



DECRETO Nº 34, DE 27 DE DEZEMBRO DE 2019.

Dispõe sobre a programação financeira, estabelece o cronograma mensal de desembolso do Poder Executivo para o exercício de 2020 e dá outras providências.

O PREFEITO DO MUNICÍPIO DE TACAIMBÓ, Estado de Pernambuco, no uso de suas atribuições legais, nos termos do art. 8º da Lei Complementar nº 101, de 04 de maio de 2000, e disposições da Lei de Diretrizes Orçamentárias:

DECRETA:

Art. 1º. Fica estabelecida a programação financeira conforme Anexo I deste Decreto, com o desdobramento das metas bimestrais de arrecadação de receita, bem como o cronograma mensal de desembolso, conforme Anexo II, para o exercício financeiro de 2020.

§ 1º. Serão verificados a cada bimestre o comportamento das receitas e das despesas com a finalidade de preservar o equilíbrio das contas públicas e o cumprimento das metas de resultado primário.

§ 2º. No decorrer do exercício de 2020, se identificado que as metas de arrecadação de receitas do bimestre não foram atingidas, serão emitidos atos de contingenciamento de despesas, nos termos do art. 9º da Lei Complementar nº 101/2000 e da Lei de Diretrizes Orçamentárias.

§ 3º. Não serão objeto de contingenciamento as despesas obrigatórias de caráter continuado.

§ 4º. Os demonstrativos anexos, que discriminam a Programação Financeira e o Cronograma Mensal de Desembolso, podem constar de sistema informatizado e/ou de planilhas auxiliares.

Art. 2º. A execução da despesa será realizada obedecendo a legislação vigente e disposições da Lei de Diretrizes Orçamentárias.

Parágrafo único. A partir do 1º dia útil do exercício de 2020, poderão ser emitidos empenhos estimativos e globais de folha de pagamento, obrigações patronais, amortização de dívidas consolidadas, contratos e aditivos com execução



vigente no exercício, ficando vedada a assunção de compromissos sem a indicação da fonte de recurso que dê suporte à despesa.

Art. 3º. O empenhamento das despesas nas dotações relativas aos grupos de natureza de despesa discriminados abaixo, ressalvadas as exclusões, fica condicionado à programação orçamentária e financeira:

- I - Grupo 3 – Outras Despesas Correntes;
- II - Grupo 4 – Investimentos; e
- III - Grupo 5 - Inversões Financeiras.

§ 1º. Serão excluídas da regra geral de que trata o caput deste artigo:

I - Compras, serviços e obras, custeadas por fundos e recursos oriundos de programas repassados por outros entes federativos, que poderão ser licitadas e empenhadas de acordo com normas próprias e programação específica, respeitada à vinculação de que trata o parágrafo único do art. 8º da Lei Complementar nº 101, de 2000;

II - Investimentos com recursos assegurados por convênios, contratos de repasses, transferência especial ou com finalidade específica estabelecidos no art. 166-A da Constituição Federal, introduzido pela Emenda Constitucional nº 105, de 12 de dezembro de 2019, com cronograma de liberação e recursos assegurados para contrapartida, conforme o caso.

Art. 4º. Fica vedada a realização de despesas e a assunção de compromissos que não sejam compatíveis com os limites e os cronogramas estabelecidos neste Decreto e suas alterações.

§ 1º. Para cumprimento das disposições deste Decreto e da legislação pertinente, fica a Secretaria de Finanças autorizada a estabelecer cotas, limites e bloqueio de dotações orçamentárias, assim como determinar a reprogramação de compras, obras e serviços.

§ 2º. Dependendo do comportamento da economia e da arrecadação efetiva, a programação financeira e o cronograma de desembolso poderão ser alterados no decorrer do exercício.

Art. 5º. As despesas inscritas em restos a pagar seguirão as disposições de Decreto específico, consoante disposições da legislação aplicável.



Art. 6º. Para atender disposições do art. 13 da Lei Complementar nº 101/2000, decreto específico disporá sobre a quantidade e valores de ações ajuizadas para cobrança de dívida ativa, bem como sobre a evolução do montante dos créditos tributários passíveis de cobrança administrativa e os procedimentos cabíveis.

Art. 7º. A realização de despesas novas bem como a abertura de créditos adicionais, deverão ser previamente justificadas e incorporadas à programação financeira e ao cronograma de desembolso, identificando a fonte de recurso que dará suporte ao gasto durante o exercício, exceto as despesas relativas à aplicação mínima de recursos em ações de saúde e no ensino, consoante legislação pertinente.

§ 1º. Nos termos da Lei de Diretrizes Orçamentárias, são vedados quaisquer procedimentos pelos ordenadores de despesas que viabilizem a execução de despesas sem comprovada e suficiente disponibilidade de dotações orçamentárias.

§ 2º. Aos gestores de contratos e agentes que forem designados para liquidar despesas compete examinar a documentação comprobatória e os documentos fiscais respectivos, cabendo ao Tesoureiro observar o cumprimento de todas as fases da despesa anteriores ao pagamento, instruídas com documentos autênticos e idôneos, respeitando, ao pagar, as fontes de recursos vinculadas à despesa respectiva.

Art. 8º. Todos devem zelar para o cumprimento do disposto neste Decreto, devendo o Sistema de Controle Interno acompanhar a execução e cientificar os responsáveis em caso de descumprimento.

Art. 9º. Este Decreto entra em vigor na data de sua publicação.

Gabinete do Prefeito, 27 de dezembro de 2019.



Alvaro Alcântara Marques da Silva
CPF: 028.896.344-00
Prefeito Constitucional
Tacaimbó-PE
Prefeitura Municipal de Tacaimbó

ALVARO ALCANTARA MARQUES DA SILVA
PREFEITO



Prefeitura Municipal de Tacaimbó

Av. Sebastião Clemente, S/N - Centro - 55.140-000 - Tacaimbó/ PE
CNPJ: 10.091.601/0001-00



| | | |
|-----------------|--|-----------------|
| Usuário: Renata | Chave de Autenticação 2056-3434-306 | Página 1 / 8 |
|-----------------|--|-----------------|

Cronograma de Desembolso

| Natureza da Despesa | Fonte | Dotação Atualizada | Janeiro | Fevereiro | 1º Bimestre | | | Março | Abril | 2º Bimestre | 1º Quadrimestre - Valores em | |
|--|-------|--------------------|------------|------------|-------------|------------|------------|------------|------------|-------------|------------------------------|--------------------|
| | | | | | 1º Bimestre | Março | Abril | | | | 1º Quadrimestre | Até o Quadrimestre |
| 11001 - DEPARTAMENTO DE CONTABILIDADE E TESOUREARIA | | | | | | | | | | | | |
| 3.1 - Pessoal e Encargos Sociais | 1 | 268.000,00 | 22.333,33 | 22.333,33 | 44.666,66 | 22.333,33 | 22.333,33 | 22.333,33 | 44.666,66 | 89.333,32 | 89.333,32 | |
| 3.3 - Outras Despesas Correntes | 1 | 416.000,00 | 34.666,68 | 34.666,68 | 69.333,36 | 34.666,68 | 34.666,68 | 34.666,68 | 69.333,36 | 138.666,72 | 138.666,72 | |
| 4.4 - Investimentos | 1 | 5.000,00 | 416,67 | 416,67 | 833,34 | 416,67 | 416,67 | 416,67 | 833,34 | 1.666,68 | 1.666,68 | |
| 4.6 - Amortização da Dívida | 1 | 697.000,00 | 58.083,33 | 58.083,33 | 116.166,66 | 58.083,33 | 58.083,33 | 58.083,33 | 116.166,66 | 232.333,32 | 232.333,32 | |
| 9.9 - Reserva de Contingência | 1 | 1.400.000,00 | 116.666,67 | 116.666,67 | 233.333,34 | 116.666,67 | 116.666,67 | 116.666,67 | 233.333,34 | 466.666,68 | 466.666,68 | |
| 11002 - DEPARTAMENTO DE TRIBUTAÇÃO E FISCALIZAÇÃO | | | | | | | | | | | | |
| 3.3 - Outras Despesas Correntes | 1 | 17.000,00 | 1.416,68 | 1.416,68 | 2.833,36 | 1.416,68 | 1.416,68 | 1.416,68 | 2.833,36 | 5.666,72 | 5.666,72 | |
| 4.4 - Investimentos | 1 | 4.000,00 | 333,33 | 333,33 | 666,66 | 333,33 | 333,33 | 333,33 | 666,66 | 1.333,32 | 1.333,32 | |
| 11001 - DIRETORIA DE PESSOAL E SERVIÇOS GERAIS | | | | | | | | | | | | |
| 3.1 - Pessoal e Encargos Sociais | 1 | 1.100.000,00 | 91.666,67 | 91.666,67 | 183.333,34 | 91.666,67 | 91.666,67 | 91.666,67 | 183.333,34 | 366.666,68 | 366.666,68 | |
| 3.3 - Outras Despesas Correntes | 1 | 418.300,00 | 34.858,44 | 34.858,44 | 69.716,88 | 34.858,44 | 34.858,44 | 34.858,44 | 69.716,88 | 139.433,76 | 139.433,76 | |
| 4.4 - Investimentos | 1 | 63.000,00 | 5.250,02 | 5.250,02 | 10.500,04 | 5.250,02 | 5.250,02 | 5.250,02 | 10.500,04 | 21.000,08 | 21.000,08 | |
| 11001 - DEPARTAMENTO DE ENSINO FUNDAMENTAL | | | | | | | | | | | | |
| 3.1 - Pessoal e Encargos Sociais | 2 | 1.454.000,00 | 121.166,67 | 121.166,67 | 242.333,34 | 121.166,67 | 121.166,67 | 121.166,67 | 242.333,34 | 484.666,68 | 484.666,68 | |
| 3.3 - Outras Despesas Correntes | 1 | 84.000,00 | 7.000,01 | 7.000,01 | 14.000,02 | 7.000,01 | 7.000,01 | 7.000,01 | 14.000,02 | 28.000,04 | 28.000,04 | |
| 3.3 - Outras Despesas Correntes | 2 | 979.300,00 | 81.608,39 | 81.608,39 | 163.216,78 | 81.608,39 | 81.608,39 | 81.608,39 | 163.216,78 | 326.433,56 | 326.433,56 | |
| 3.3 - Outras Despesas Correntes | 10 | 295.000,00 | 24.583,33 | 24.583,33 | 49.166,66 | 24.583,33 | 24.583,33 | 24.583,33 | 49.166,66 | 98.333,32 | 98.333,32 | |
| 3.3 - Outras Despesas Correntes | 11 | 10.000,00 | 833,34 | 833,34 | 1.666,68 | 833,34 | 833,34 | 833,34 | 1.666,68 | 3.333,36 | 3.333,36 | |
| 3.3 - Outras Despesas Correntes | 12 | 330.000,00 | 27.500,00 | 27.500,00 | 55.000,00 | 27.500,00 | 27.500,00 | 27.500,00 | 55.000,00 | 110.000,00 | 110.000,00 | |
| 3.3 - Outras Despesas Correntes | 13 | 150.000,00 | 12.500,01 | 12.500,01 | 25.000,02 | 12.500,01 | 12.500,01 | 12.500,01 | 25.000,02 | 50.000,04 | 50.000,04 | |
| 3.3 - Outras Despesas Correntes | 14 | 130.000,00 | 10.833,33 | 10.833,33 | 21.666,66 | 10.833,33 | 10.833,33 | 10.833,33 | 21.666,66 | 43.333,32 | 43.333,32 | |
| 3.3 - Outras Despesas Correntes | 15 | 30.000,00 | 2.500,00 | 2.500,00 | 5.000,00 | 2.500,00 | 2.500,00 | 2.500,00 | 5.000,00 | 10.000,00 | 10.000,00 | |
| 3.3 - Outras Despesas Correntes | 41 | 160.000,00 | 13.333,34 | 13.333,34 | 26.666,68 | 13.333,34 | 13.333,34 | 13.333,34 | 26.666,68 | 53.333,36 | 53.333,36 | |
| 4.4 - Investimentos | 1 | 1.250,00 | 1.250,01 | 1.250,01 | 2.500,02 | 1.250,01 | 1.250,01 | 1.250,01 | 2.500,02 | 5.000,04 | 5.000,04 | |
| 4.4 - Investimentos | 2 | 114.000,00 | 9.499,99 | 9.499,99 | 18.999,98 | 9.499,99 | 9.499,99 | 9.499,99 | 18.999,98 | 37.999,96 | 37.999,96 | |
| 4.4 - Investimentos | 10 | 155.000,00 | 12.916,67 | 12.916,67 | 25.833,34 | 12.916,67 | 12.916,67 | 12.916,67 | 25.833,34 | 51.666,68 | 51.666,68 | |
| 4.4 - Investimentos | 14 | 300.000,00 | 25.000,00 | 25.000,00 | 50.000,00 | 25.000,00 | 25.000,00 | 25.000,00 | 50.000,00 | 100.000,00 | 100.000,00 | |
| 4.4 - Investimentos | 15 | 70.000,00 | 5.833,33 | 5.833,33 | 11.666,66 | 5.833,33 | 5.833,33 | 5.833,33 | 11.666,66 | 23.333,32 | 23.333,32 | |
| 11002 - DEPARTAMENTO DE CULTURA E ESPORTES | | | | | | | | | | | | |
| 3.1 - Pessoal e Encargos Sociais | 1 | 50.000,00 | 4.166,67 | 4.166,67 | 8.333,34 | 4.166,67 | 4.166,67 | 4.166,67 | 8.333,34 | 16.666,68 | 16.666,68 | |
| 3.3 - Outras Despesas Correntes | 1 | 430.000,00 | 35.833,33 | 35.833,33 | 71.666,66 | 35.833,33 | 35.833,33 | 35.833,33 | 71.666,66 | 143.333,32 | 143.333,32 | |
| 3.3 - Outras Despesas Correntes | 18 | 350.000,00 | 29.166,69 | 29.166,69 | 58.333,38 | 29.166,69 | 29.166,69 | 29.166,69 | 58.333,38 | 116.666,76 | 116.666,76 | |
| 4.4 - Investimentos | 1 | 46.500,00 | 3.875,03 | 3.875,03 | 7.750,06 | 3.875,03 | 3.875,03 | 3.875,03 | 7.750,06 | 15.500,12 | 15.500,12 | |
| 4.4 - Investimentos | 18 | 150.000,00 | 12.500,00 | 12.500,00 | 25.000,00 | 12.500,00 | 12.500,00 | 12.500,00 | 25.000,00 | 50.000,00 | 50.000,00 | |
| 11001 - DEPARTAMENTO DE OBRAS E SERVIÇOS PÚBLICOS | | | | | | | | | | | | |
| 3.1 - Pessoal e Encargos Sociais | 1 | 749.000,00 | 62.416,66 | 62.416,66 | 124.833,32 | 62.416,66 | 62.416,66 | 62.416,66 | 124.833,32 | 249.666,64 | 249.666,64 | |
| 3.3 - Outras Despesas Correntes | 1 | 862.000,00 | 71.833,42 | 71.833,42 | 143.666,84 | 71.833,42 | 71.833,42 | 71.833,42 | 143.666,84 | 287.333,68 | 287.333,68 | |
| 4.4 - Investimentos | 1 | 488.500,00 | 40.708,34 | 40.708,34 | 81.416,68 | 40.708,34 | 40.708,34 | 40.708,34 | 81.416,68 | 162.833,36 | 162.833,36 | |
| 4.4 - Investimentos | 18 | 945.000,00 | 78.750,02 | 78.750,02 | 157.500,04 | 78.750,02 | 78.750,02 | 78.750,02 | 157.500,04 | 315.000,08 | 315.000,08 | |
| 4.4 - Investimentos | 21 | 100.000,00 | 8.333,33 | 8.333,33 | 16.666,66 | 8.333,33 | 8.333,33 | 8.333,33 | 16.666,66 | 33.333,32 | 33.333,32 | |
| 4.4 - Investimentos | 24 | 50.000,00 | 4.166,67 | 4.166,67 | 8.333,34 | 4.166,67 | 4.166,67 | 4.166,67 | 8.333,34 | 16.666,68 | 16.666,68 | |
| 11001 - DEPARTAMENTO DE AGRICULTURA | | | | | | | | | | | | |





Prefeitura Municipal de Tacaimbó

Av. Sebastião Clemente, S/N - Centro - 55.140-000 - Tacaimbó/ PE
CNPJ: 10.091.601/0001-00



| | | |
|-----------------|--|-----------------|
| Usuário: Renata | Chave de Autenticação 2056-3434-306 | Página 2 / 8 |
|-----------------|--|-----------------|

Cronograma de Desembolso

| Natureza da Despesa | Fonte | Dotação Atualizada | 1º Quadrimestre - Valores em R\$ | | | | | | | |
|---|-------|--------------------|----------------------------------|------------|-------------|------------|------------|-------------|-----------------|--------------------|
| | | | Janeiro | Fevereiro | 1º Bimestre | Março | Abril | 2º Bimestre | 1º Quadrimestre | Até o Quadrimestre |
| 3.1 - Pessoal e Encargos Sociais | 1 | 153.000,00 | 12.750,00 | 12.750,00 | 25.500,00 | 12.750,00 | 12.750,00 | 25.500,00 | 51.000,00 | 51.000,00 |
| 3.3 - Outras Despesas Correntes | 1 | 380.000,00 | 31.666,78 | 31.666,78 | 63.333,56 | 31.666,78 | 31.666,78 | 63.333,56 | 126.667,12 | 126.667,12 |
| 4.4 - Investimentos | 1 | 274.000,00 | 22.833,37 | 22.833,37 | 45.666,74 | 22.833,37 | 22.833,37 | 45.666,74 | 91.333,48 | 91.333,48 |
| 4.4 - Investimentos | 18 | 270.000,00 | 22.499,99 | 22.499,99 | 44.999,98 | 22.499,99 | 22.499,99 | 44.999,98 | 89.999,96 | 89.999,96 |
| 151001 - DEPARTAMENTO DE SAÚDE | | | | | | | | | | |
| 3.3 - Outras Despesas Correntes | 3 | 230.000,00 | 19.166,66 | 19.166,66 | 38.333,32 | 19.166,66 | 19.166,66 | 38.333,32 | 76.666,64 | 76.666,64 |
| 151002 - FUNDO MUNICIPAL DE SAÚDE (ENTIDADE SUPERVISADA) | | | | | | | | | | |
| 3.1 - Pessoal e Encargos Sociais | 3 | 1.876.800,00 | 156.400,00 | 156.400,00 | 312.800,00 | 156.400,00 | 156.400,00 | 312.800,00 | 625.600,00 | 625.600,00 |
| 3.1 - Pessoal e Encargos Sociais | 42 | 1.607.000,00 | 133.916,66 | 133.916,66 | 267.833,32 | 133.916,66 | 133.916,66 | 267.833,32 | 535.666,64 | 535.666,64 |
| 3.3 - Outras Despesas Correntes | 3 | 784.000,00 | 65.333,36 | 65.333,36 | 130.666,72 | 65.333,36 | 65.333,36 | 130.666,72 | 261.333,44 | 261.333,44 |
| 3.3 - Outras Despesas Correntes | 42 | 1.308.000,00 | 108.999,99 | 108.999,99 | 217.999,98 | 108.999,99 | 108.999,99 | 217.999,98 | 435.999,96 | 435.999,96 |
| 3.3 - Outras Despesas Correntes | 44 | 60.000,00 | 5.000,00 | 5.000,00 | 10.000,00 | 5.000,00 | 5.000,00 | 10.000,00 | 20.000,00 | 20.000,00 |
| 4.4 - Investimentos | 3 | 315.000,00 | 26.250,02 | 26.250,02 | 52.500,04 | 26.250,02 | 26.250,02 | 52.500,04 | 105.000,08 | 105.000,08 |
| 4.4 - Investimentos | 16 | 70.000,00 | 5.833,33 | 5.833,33 | 11.666,66 | 5.833,33 | 5.833,33 | 11.666,66 | 23.333,32 | 23.333,32 |
| 4.4 - Investimentos | 42 | 167.000,00 | 13.916,67 | 13.916,67 | 27.833,34 | 13.916,67 | 13.916,67 | 27.833,34 | 55.666,68 | 55.666,68 |
| 4.4 - Investimentos | 43 | 1.200.000,00 | 100.000,00 | 100.000,00 | 200.000,00 | 100.000,00 | 100.000,00 | 200.000,00 | 400.000,00 | 400.000,00 |
| 4.6 - Amortização da Dívida | 42 | 3.000,00 | 250,00 | 250,00 | 500,00 | 250,00 | 250,00 | 500,00 | 1.000,00 | 1.000,00 |
| 151001 - DEPARTAMENTO DE AÇÃO SOCIAL | | | | | | | | | | |
| 3.1 - Pessoal e Encargos Sociais | 1 | 299.600,00 | 24.966,66 | 24.966,66 | 49.933,32 | 24.966,66 | 24.966,66 | 49.933,32 | 99.866,64 | 99.866,64 |
| 3.3 - Outras Despesas Correntes | 1 | 1.000,00 | 83,33 | 83,33 | 166,66 | 83,33 | 83,33 | 166,66 | 333,32 | 333,32 |
| 4.4 - Investimentos | 1 | 5.000,00 | 416,67 | 416,67 | 833,34 | 416,67 | 416,67 | 833,34 | 1.666,68 | 1.666,68 |
| 151002 - FUNDO MUNICIPAL DE AÇÃO SOCIAL (ENTIDADE SUPERVISADA) | | | | | | | | | | |
| 3.1 - Pessoal e Encargos Sociais | 1 | 367.000,00 | 30.583,28 | 30.583,28 | 61.166,56 | 30.583,28 | 30.583,28 | 61.166,56 | 122.333,12 | 122.333,12 |
| 3.1 - Pessoal e Encargos Sociais | 9 | 212.000,00 | 17.666,65 | 17.666,65 | 35.333,30 | 17.666,65 | 17.666,65 | 35.333,30 | 70.666,60 | 70.666,60 |
| 3.3 - Outras Despesas Correntes | 1 | 531.000,00 | 44.250,03 | 44.250,03 | 88.500,06 | 44.250,03 | 44.250,03 | 88.500,06 | 177.000,12 | 177.000,12 |
| 3.3 - Outras Despesas Correntes | 9 | 393.000,00 | 32.750,01 | 32.750,01 | 65.500,02 | 32.750,01 | 32.750,01 | 65.500,02 | 131.000,04 | 131.000,04 |
| 3.3 - Outras Despesas Correntes | 17 | 30.000,00 | 2.500,00 | 2.500,00 | 5.000,00 | 2.500,00 | 2.500,00 | 5.000,00 | 10.000,00 | 10.000,00 |
| 3.3 - Outras Despesas Correntes | 36 | 105.000,00 | 8.750,01 | 8.750,01 | 17.500,02 | 8.750,01 | 8.750,01 | 17.500,02 | 35.000,04 | 35.000,04 |
| 4.4 - Investimentos | 1 | 76.000,00 | 6.333,35 | 6.333,35 | 12.666,70 | 6.333,35 | 6.333,35 | 12.666,70 | 25.333,40 | 25.333,40 |
| 4.4 - Investimentos | 9 | 5.000,00 | 416,67 | 416,67 | 833,34 | 416,67 | 416,67 | 833,34 | 1.666,68 | 1.666,68 |
| 4.4 - Investimentos | 17 | 90.000,00 | 7.500,00 | 7.500,00 | 15.000,00 | 7.500,00 | 7.500,00 | 15.000,00 | 30.000,00 | 30.000,00 |
| 4.4 - Investimentos | 36 | 5.000,00 | 416,67 | 416,67 | 833,34 | 416,67 | 416,67 | 833,34 | 1.666,68 | 1.666,68 |
| 151003 - FUNDO DE MANUTENÇÃO E DESENVOLVIMENTO DA EDUCAÇÃO | | | | | | | | | | |
| 3.1 - Pessoal e Encargos Sociais | 4 | 5.385.600,00 | 448.800,01 | 448.800,01 | 897.600,02 | 448.800,01 | 448.800,01 | 897.600,02 | 1.795.200,04 | 1.795.200,04 |
| 3.1 - Pessoal e Encargos Sociais | 5 | 2.171.000,00 | 180.916,66 | 180.916,66 | 361.833,32 | 180.916,66 | 180.916,66 | 361.833,32 | 723.666,64 | 723.666,64 |
| 3.1 - Pessoal e Encargos Sociais | 6 | 680.000,00 | 56.666,66 | 56.666,66 | 113.333,32 | 56.666,66 | 56.666,66 | 113.333,32 | 226.666,64 | 226.666,64 |
| 3.1 - Pessoal e Encargos Sociais | 7 | 320.000,00 | 26.666,66 | 26.666,66 | 53.333,32 | 26.666,66 | 26.666,66 | 53.333,32 | 106.666,64 | 106.666,64 |
| 3.3 - Outras Despesas Correntes | 5 | 283.400,00 | 23.616,67 | 23.616,67 | 47.233,34 | 23.616,67 | 23.616,67 | 47.233,34 | 94.466,68 | 94.466,68 |
| 4.4 - Investimentos | 5 | 80.000,00 | 6.666,67 | 6.666,67 | 13.333,34 | 6.666,67 | 6.666,67 | 13.333,34 | 26.666,68 | 26.666,68 |
| 151003 - FUNDO DOS DIREITOS DA CRIANÇA E DO ADOLESCENTE | | | | | | | | | | |
| 3.1 - Pessoal e Encargos Sociais | 1 | 125.000,00 | 10.416,67 | 10.416,67 | 20.833,34 | 10.416,67 | 10.416,67 | 20.833,34 | 41.666,68 | 41.666,68 |
| 3.3 - Outras Despesas Correntes | 1 | 49.000,00 | 4.083,36 | 4.083,36 | 8.166,72 | 4.083,36 | 4.083,36 | 8.166,72 | 16.333,44 | 16.333,44 |
| 4.4 - Investimentos | 1 | 15.000,00 | 1.250,01 | 1.250,01 | 2.500,02 | 1.250,01 | 1.250,01 | 2.500,02 | 5.000,04 | 5.000,04 |

Documento Assinado Digitalmente por: ALVARO ALCANTARA MARQUES DA SILVA
Acesse em: <https://eccc.ce.gov.br/ep/validador/validador?doc=seam&codigo=documento:c130c457-ab92-4b7e-bd57-6b6487b68cb5>





Cronograma de Desembolso

| Natureza da Despesa | Fonte | Dotação Atualizada | 1º Quadrimestre - Valores em R\$ | | | | | | | 2º Quadrimestre - Valores em R\$ | |
|--|-------|----------------------|----------------------------------|---------------------|---------------------|---------------------|---------------------|---------------------|----------------------|----------------------------------|--|
| | | | Janeiro | Fevereiro | 1º Bimestre | Março | Abril | 2º Bimestre | 1º Quadrimestre | Até o Quadrimestre | |
| 4.4 - Investimentos | 9 | 5.000,00 | 416,67 | 416,67 | 833,34 | 416,67 | 416,67 | 833,34 | 1.666,68 | 1.666,68 | |
| 1003 - FUNDO MUNICIPAL - FEM | | | | | | | | | | | |
| 4.4 - Investimentos | 1 | 114.000,00 | 9.500,00 | 9.500,00 | 19.000,00 | 9.500,00 | 9.500,00 | 19.000,00 | 38.000,00 | 38.000,00 | |
| 4.4 - Investimentos | 37 | 530.000,00 | 44.166,67 | 44.166,67 | 88.333,34 | 44.166,67 | 44.166,67 | 88.333,34 | 176.666,68 | 176.666,68 | |
| 1001 - SECRETARIA DE PROJETOS ESPECIAIS | | | | | | | | | | | |
| 3.1 - Pessoal e Encargos Sociais | 1 | 67.000,00 | 5.583,35 | 5.583,35 | 11.166,70 | 5.583,35 | 5.583,35 | 11.166,70 | 22.333,40 | 22.333,40 | |
| 3.3 - Outras Despesas Correntes | 1 | 13.000,00 | 1.083,29 | 1.083,29 | 2.166,58 | 1.083,29 | 1.083,29 | 2.166,58 | 4.333,16 | 4.333,16 | |
| 4.4 - Investimentos | 1 | 36.000,00 | 3.000,00 | 3.000,00 | 6.000,00 | 3.000,00 | 3.000,00 | 6.000,00 | 12.000,00 | 12.000,00 | |
| 1001 - GABINETE DO PREFEITO | | | | | | | | | | | |
| 3.1 - Pessoal e Encargos Sociais | 1 | 530.000,00 | 44.166,67 | 44.166,67 | 88.333,34 | 44.166,67 | 44.166,67 | 88.333,34 | 176.666,68 | 176.666,68 | |
| 3.3 - Outras Despesas Correntes | 1 | 169.000,00 | 14.083,35 | 14.083,35 | 28.166,70 | 14.083,35 | 14.083,35 | 28.166,70 | 56.333,40 | 56.333,40 | |
| 4.4 - Investimentos | 1 | 95.000,00 | 7.916,66 | 7.916,66 | 15.833,32 | 7.916,66 | 7.916,66 | 15.833,32 | 31.666,64 | 31.666,64 | |
| 004 - CONSÓRCIO INTERMUNICIPAL DO AGRESTE PERNAMB | | | | | | | | | | | |
| 3.1 - Pessoal e Encargos Sociais | 1301 | 32.000,00 | 2.666,72 | 2.666,72 | 5.333,44 | 2.666,72 | 2.666,72 | 5.333,44 | 10.666,88 | 10.666,88 | |
| 3.3 - Outras Despesas Correntes | 1303 | 36.000,00 | 3.000,09 | 3.000,09 | 6.000,18 | 3.000,09 | 3.000,09 | 6.000,18 | 12.000,36 | 12.000,36 | |
| 4.4 - Investimentos | 1304 | 4.000,00 | 333,32 | 333,32 | 666,64 | 333,32 | 333,32 | 666,64 | 1.333,28 | 1.333,28 | |
| 005 - CONSÓRCIO INTERMUNICIPAL DO AGRESTE PERNAMB | | | | | | | | | | | |
| 3.3 - Outras Despesas Correntes | 1303 | 429.000,00 | 35.750,03 | 35.750,03 | 71.500,06 | 35.750,03 | 35.750,03 | 71.500,06 | 143.000,12 | 143.000,12 | |
| 3.3 - Outras Despesas Correntes | 1003 | 768.000,00 | 64.000,02 | 64.000,02 | 128.000,04 | 64.000,02 | 64.000,02 | 128.000,04 | 256.000,08 | 256.000,08 | |
| 4.4 - Investimentos | 1304 | 3.000,00 | 249,99 | 249,99 | 499,98 | 249,99 | 249,99 | 499,98 | 999,96 | 999,96 | |
| 001 - PODER LEGISLATIVO | | | | | | | | | | | |
| 3.1 - Pessoal e Encargos Sociais | 1 | 1.080.000,00 | 90.000,00 | 90.000,00 | 180.000,00 | 90.000,00 | 90.000,00 | 180.000,00 | 360.000,00 | 360.000,00 | |
| 3.3 - Outras Despesas Correntes | 1 | 442.000,00 | 36.833,30 | 36.833,30 | 73.666,60 | 36.833,30 | 36.833,30 | 73.666,60 | 147.333,20 | 147.333,20 | |
| 4.4 - Investimentos | 1 | 35.000,00 | 2.916,67 | 2.916,67 | 5.833,34 | 2.916,67 | 2.916,67 | 5.833,34 | 11.666,68 | 11.666,68 | |
| Total Geral | | 37.200.000,00 | 3.100.000,73 | 3.100.000,73 | 6.200.001,46 | 3.100.000,73 | 3.100.000,73 | 6.200.001,46 | 12.400.002,92 | 12.400.002,92 | |

| Natureza da Despesa | Fonte | Dotação Atualizada | 3º Quadrimestre - Valores em R\$ | | | | | 4º Quadrimestre - Valores em R\$ | | 2º Quadrimestre - Valores em R\$ | |
|--|-------|--------------------|----------------------------------|------------|-------------|------------|------------|----------------------------------|-----------------|----------------------------------|--|
| | | | Maior | Junho | 3º Bimestre | Julho | Agosto | 4º Bimestre | 2º Quadrimestre | Até o Quadrimestre | |
| 01 - DEPARTAMENTO DE CONTABILIDADE E TESOURARIA | | | | | | | | | | | |
| 3.1 - Pessoal e Encargos Sociais | 1 | 268.000,00 | 22.333,33 | 22.333,33 | 44.666,66 | 22.333,33 | 22.333,33 | 44.666,66 | 89.333,32 | 178.666,64 | |
| 3.3 - Outras Despesas Correntes | 1 | 416.000,00 | 34.666,68 | 34.666,68 | 69.333,36 | 34.666,68 | 34.666,68 | 69.333,36 | 138.666,72 | 277.333,44 | |
| 4.4 - Investimentos | 1 | 5.000,00 | 416,67 | 416,67 | 833,34 | 416,67 | 416,67 | 833,34 | 1.666,68 | 3.333,36 | |
| 4.6 - Amortização da Dívida | 1 | 697.000,00 | 58.083,33 | 58.083,33 | 116.166,66 | 58.083,33 | 58.083,33 | 116.166,66 | 232.333,32 | 464.666,64 | |
| 9.9 - Reserva de Contingência | 1 | 1.400.000,00 | 116.666,67 | 116.666,67 | 233.333,34 | 116.666,67 | 116.666,67 | 233.333,34 | 466.666,68 | 933.333,36 | |
| 02 - DEPARTAMENTO DE TRIBUTAÇÃO E FISCALIZAÇÃO | | | | | | | | | | | |
| 3.3 - Outras Despesas Correntes | 1 | 17.000,00 | 1.416,68 | 1.416,68 | 2.833,36 | 1.416,68 | 1.416,68 | 2.833,36 | 5.666,72 | 11.333,44 | |
| 4.4 - Investimentos | 1 | 4.000,00 | 333,33 | 333,33 | 666,66 | 333,33 | 333,33 | 666,66 | 1.333,32 | 2.666,64 | |
| 01 - DIRETORIA DE PESSOAL E SERVIÇOS GERAIS | | | | | | | | | | | |
| 3.1 - Pessoal e Encargos Sociais | 1 | 1.100.000,00 | 91.666,67 | 91.666,67 | 183.333,34 | 91.666,67 | 91.666,67 | 183.333,34 | 366.666,68 | 733.333,36 | |
| 3.3 - Outras Despesas Correntes | 1 | 418.300,00 | 34.858,44 | 34.858,44 | 69.716,88 | 34.858,44 | 34.858,44 | 69.716,88 | 139.433,76 | 278.867,52 | |
| 4.4 - Investimentos | 1 | 63.000,00 | 5.250,02 | 5.250,02 | 10.500,04 | 5.250,02 | 5.250,02 | 10.500,04 | 21.000,08 | 42.000,16 | |
| 01 - DEPARTAMENTO DE ENSINO FUNDAMENTAL | | | | | | | | | | | |
| 3.1 - Pessoal e Encargos Sociais | 2 | 1.454.000,00 | 121.166,67 | 121.166,67 | 242.333,34 | 121.166,67 | 121.166,67 | 242.333,34 | 484.666,68 | 969.333,36 | |

[Handwritten signature]





Prefeitura Municipal de Tacaimbó

Av. Sebastião Clemente, S/N - Centro - 55.140-000 - Tacaimbó/ PE
CNPJ: 10.091.601/0001-00



Usuário: Renata

Chave de Autenticação
2056-3434-306

Página
4 / 8

Cronograma de Desembolso

| Natureza da Despesa | Fonte | Dotação Atualizada | 2º Quadrimestre - Valores em R\$ | | | | | | | |
|--|-------|--------------------|----------------------------------|------------|-------------|------------|------------|-------------|-----------------|--------------------|
| | | | Maio | Junho | 3º Bimestre | Julho | Agosto | 4º Bimestre | 2º Quadrimestre | Até o Quadrimestre |
| 3.3 - Outras Despesas Correntes | 1 | 84.000,00 | 7.000,01 | 7.000,01 | 14.000,02 | 7.000,01 | 7.000,01 | 14.000,02 | 28.000,04 | 56.000,08 |
| 3.3 - Outras Despesas Correntes | 2 | 979.300,00 | 81.608,39 | 81.608,39 | 163.216,78 | 81.608,39 | 81.608,39 | 163.216,78 | 326.433,56 | 652.867,12 |
| 3.3 - Outras Despesas Correntes | 10 | 295.000,00 | 24.583,33 | 24.583,33 | 49.166,66 | 24.583,33 | 24.583,33 | 49.166,66 | 98.333,32 | 196.666,64 |
| 3.3 - Outras Despesas Correntes | 11 | 10.000,00 | 833,34 | 833,34 | 1.666,68 | 833,34 | 833,34 | 1.666,68 | 3.333,36 | 6.666,72 |
| 3.3 - Outras Despesas Correntes | 12 | 330.000,00 | 27.500,00 | 27.500,00 | 55.000,00 | 27.500,00 | 27.500,00 | 55.000,00 | 110.000,00 | 220.000,00 |
| 3.3 - Outras Despesas Correntes | 13 | 150.000,00 | 12.500,01 | 12.500,01 | 25.000,02 | 12.500,01 | 12.500,01 | 25.000,02 | 50.000,04 | 100.000,08 |
| 3.3 - Outras Despesas Correntes | 14 | 130.000,00 | 10.833,33 | 10.833,33 | 21.666,66 | 10.833,33 | 10.833,33 | 21.666,66 | 43.333,32 | 86.666,64 |
| 3.3 - Outras Despesas Correntes | 15 | 30.000,00 | 2.500,00 | 2.500,00 | 5.000,00 | 2.500,00 | 2.500,00 | 5.000,00 | 10.000,00 | 20.000,00 |
| 3.3 - Outras Despesas Correntes | 41 | 160.000,00 | 13.333,34 | 13.333,34 | 26.666,68 | 13.333,34 | 13.333,34 | 26.666,68 | 53.333,36 | 106.666,72 |
| 4.4 - Investimentos | 1 | 15.000,00 | 1.250,01 | 1.250,01 | 2.500,02 | 1.250,01 | 1.250,01 | 2.500,02 | 5.000,04 | 10.000,08 |
| 4.4 - Investimentos | 2 | 114.000,00 | 9.499,99 | 9.499,99 | 18.999,98 | 9.499,99 | 9.499,99 | 18.999,98 | 37.999,96 | 75.999,92 |
| 4.4 - Investimentos | 10 | 155.000,00 | 12.916,67 | 12.916,67 | 25.833,34 | 12.916,67 | 12.916,67 | 25.833,34 | 51.666,68 | 103.333,36 |
| 4.4 - Investimentos | 14 | 300.000,00 | 25.000,00 | 25.000,00 | 50.000,00 | 25.000,00 | 25.000,00 | 50.000,00 | 100.000,00 | 200.000,00 |
| 4.4 - Investimentos | 15 | 70.000,00 | 5.833,33 | 5.833,33 | 11.666,66 | 5.833,33 | 5.833,33 | 11.666,66 | 23.333,32 | 46.666,64 |
| 1002 - DEPARTAMENTO DE CULTURA E ESPORTES | | | | | | | | | | |
| 3.1 - Pessoal e Encargos Sociais | 1 | 50.000,00 | 4.166,67 | 4.166,67 | 8.333,34 | 4.166,67 | 4.166,67 | 8.333,34 | 16.666,68 | 33.333,36 |
| 3.3 - Outras Despesas Correntes | 1 | 430.000,00 | 35.833,33 | 35.833,33 | 71.666,66 | 35.833,33 | 35.833,33 | 71.666,66 | 143.333,32 | 286.666,64 |
| 3.3 - Outras Despesas Correntes | 18 | 350.000,00 | 29.166,69 | 29.166,69 | 58.333,38 | 29.166,69 | 29.166,69 | 58.333,38 | 116.666,76 | 233.333,52 |
| 4.4 - Investimentos | 1 | 46.500,00 | 3.875,03 | 3.875,03 | 7.750,06 | 3.875,03 | 3.875,03 | 7.750,06 | 15.500,12 | 31.000,24 |
| 4.4 - Investimentos | 18 | 150.000,00 | 12.500,00 | 12.500,00 | 25.000,00 | 12.500,00 | 12.500,00 | 25.000,00 | 50.000,00 | 100.000,00 |
| 1001 - DEPARTAMENTO DE OBRAS E SERVIÇOS PÚBLICOS | | | | | | | | | | |
| 3.1 - Pessoal e Encargos Sociais | 1 | 749.000,00 | 62.416,66 | 62.416,66 | 124.833,32 | 62.416,66 | 62.416,66 | 124.833,32 | 249.666,64 | 499.333,28 |
| 3.3 - Outras Despesas Correntes | 1 | 862.000,00 | 71.833,42 | 71.833,42 | 143.666,84 | 71.833,42 | 71.833,42 | 143.666,84 | 287.333,68 | 574.667,36 |
| 4.4 - Investimentos | 1 | 488.500,00 | 40.708,34 | 40.708,34 | 81.416,68 | 40.708,34 | 40.708,34 | 81.416,68 | 162.833,36 | 325.666,72 |
| 4.4 - Investimentos | 18 | 945.000,00 | 78.750,02 | 78.750,02 | 157.500,04 | 78.750,02 | 78.750,02 | 157.500,04 | 315.000,08 | 630.000,16 |
| 4.4 - Investimentos | 21 | 100.000,00 | 8.333,33 | 8.333,33 | 16.666,66 | 8.333,33 | 8.333,33 | 16.666,66 | 33.333,32 | 66.666,64 |
| 4.4 - Investimentos | 24 | 50.000,00 | 4.166,67 | 4.166,67 | 8.333,34 | 4.166,67 | 4.166,67 | 8.333,34 | 16.666,68 | 33.333,36 |
| 1001 - DEPARTAMENTO DE AGRICULTURA | | | | | | | | | | |
| 3.1 - Pessoal e Encargos Sociais | 1 | 153.000,00 | 12.750,00 | 12.750,00 | 25.500,00 | 12.750,00 | 12.750,00 | 25.500,00 | 51.000,00 | 102.000,00 |
| 3.3 - Outras Despesas Correntes | 1 | 380.000,00 | 31.666,78 | 31.666,78 | 63.333,56 | 31.666,78 | 31.666,78 | 63.333,56 | 126.667,12 | 253.334,24 |
| 4.4 - Investimentos | 1 | 274.000,00 | 22.833,37 | 22.833,37 | 45.666,74 | 22.833,37 | 22.833,37 | 45.666,74 | 91.333,48 | 182.666,96 |
| 4.4 - Investimentos | 18 | 270.000,00 | 22.499,99 | 22.499,99 | 44.999,98 | 22.499,99 | 22.499,99 | 44.999,98 | 89.999,96 | 179.999,92 |
| 1001 - DEPARTAMENTO DE SAÚDE | | | | | | | | | | |
| 3.3 - Outras Despesas Correntes | 3 | 230.000,00 | 19.166,66 | 19.166,66 | 38.333,32 | 19.166,66 | 19.166,66 | 38.333,32 | 76.666,64 | 153.333,28 |
| 1002 - FUNDO MUNICIPAL DE SAÚDE (ENTIDADE SUPERVISI | | | | | | | | | | |
| 3.1 - Pessoal e Encargos Sociais | 3 | 1.876.800,00 | 156.400,00 | 156.400,00 | 312.800,00 | 156.400,00 | 156.400,00 | 312.800,00 | 625.600,00 | 1.251.200,00 |
| 3.1 - Pessoal e Encargos Sociais | 42 | 1.607.000,00 | 133.916,66 | 133.916,66 | 267.833,32 | 133.916,66 | 133.916,66 | 267.833,32 | 535.666,64 | 1.071.333,28 |
| 3.3 - Outras Despesas Correntes | 3 | 784.000,00 | 65.333,36 | 65.333,36 | 130.666,72 | 65.333,36 | 65.333,36 | 130.666,72 | 261.333,44 | 522.666,88 |
| 3.3 - Outras Despesas Correntes | 42 | 1.308.000,00 | 108.999,99 | 108.999,99 | 217.999,98 | 108.999,99 | 108.999,99 | 217.999,98 | 435.999,96 | 871.999,92 |
| 3.3 - Outras Despesas Correntes | 44 | 60.000,00 | 5.000,00 | 5.000,00 | 10.000,00 | 5.000,00 | 5.000,00 | 10.000,00 | 20.000,00 | 40.000,00 |
| 4.4 - Investimentos | 3 | 315.000,00 | 26.250,02 | 26.250,02 | 52.500,04 | 26.250,02 | 26.250,02 | 52.500,04 | 105.000,08 | 210.000,16 |
| 4.4 - Investimentos | 16 | 70.000,00 | 5.833,33 | 5.833,33 | 11.666,66 | 5.833,33 | 5.833,33 | 11.666,66 | 23.333,32 | 46.666,64 |
| 4.4 - Investimentos | 42 | 167.000,00 | 13.916,67 | 13.916,67 | 27.833,34 | 13.916,67 | 13.916,67 | 27.833,34 | 55.666,68 | 111.333,36 |





Prefeitura Municipal de Tacaimbó

Av. Sebastião Clemente, S/N - Centro - 55.140-000 - Tacaimbó/ PE
CNPJ: 10.091.601/0001-00



Usuário: Renata

Chave de Autenticação
2056-3434-306

Página
5 / 8

Cronograma de Desembolso

| Natureza da Despesa | Fonte | Dotação Atualizada | Maio | Junho | 3º Bimestre | Julho | Agosto | 2º Quadrimestre - Valores em R\$ | | |
|--|-------|--------------------|------------|------------|-------------|------------|------------|----------------------------------|-----------------|--------------------|
| | | | | | | | | 4º Bimestre | 2º Quadrimestre | Até o Quadrimestre |
| 4.4 - Investimentos | 43 | 1.200.000,00 | 100.000,00 | 100.000,00 | 200.000,00 | 100.000,00 | 100.000,00 | 200.000,00 | 400.000,00 | 800.000,00 |
| 4.6 - Amortização da Dívida | 42 | 3.000,00 | 250,00 | 250,00 | 500,00 | 250,00 | 250,00 | 500,00 | 1.000,00 | 2.000,00 |
| 1001 - DEPARTAMENTO DE AÇÃO SOCIAL | | | | | | | | | | |
| 3.1 - Pessoal e Encargos Sociais | 1 | 299.600,00 | 24.966,66 | 24.966,66 | 49.933,32 | 24.966,66 | 24.966,66 | 49.933,32 | 99.866,64 | 199.733,28 |
| 3.3 - Outras Despesas Correntes | 1 | 1.000,00 | 83,33 | 83,33 | 166,66 | 83,33 | 83,33 | 166,66 | 333,32 | 666,64 |
| 4.4 - Investimentos | 1 | 5.000,00 | 416,67 | 416,67 | 833,34 | 416,67 | 416,67 | 833,34 | 1.666,68 | 3.333,36 |
| 1002 - FUNDO MUNICIPAL DE AÇÃO SOCIAL (ENTIDADE SUPE) | | | | | | | | | | |
| 3.1 - Pessoal e Encargos Sociais | 1 | 367.000,00 | 30.583,28 | 30.583,28 | 61.166,56 | 30.583,28 | 30.583,28 | 61.166,56 | 122.333,12 | 244.666,24 |
| 3.1 - Pessoal e Encargos Sociais | 9 | 212.000,00 | 17.666,65 | 17.666,65 | 35.333,30 | 17.666,65 | 17.666,65 | 35.333,30 | 70.666,60 | 141.333,20 |
| 3.3 - Outras Despesas Correntes | 1 | 531.000,00 | 44.250,03 | 44.250,03 | 88.500,06 | 44.250,03 | 44.250,03 | 88.500,06 | 177.000,12 | 354.000,24 |
| 3.3 - Outras Despesas Correntes | 9 | 393.000,00 | 32.750,01 | 32.750,01 | 65.500,02 | 32.750,01 | 32.750,01 | 65.500,02 | 131.000,04 | 262.000,08 |
| 3.3 - Outras Despesas Correntes | 17 | 30.000,00 | 2.500,00 | 2.500,00 | 5.000,00 | 2.500,00 | 2.500,00 | 5.000,00 | 10.000,00 | 20.000,00 |
| 3.3 - Outras Despesas Correntes | 36 | 105.000,00 | 8.750,01 | 8.750,01 | 17.500,02 | 8.750,01 | 8.750,01 | 17.500,02 | 35.000,04 | 70.000,08 |
| 4.4 - Investimentos | 1 | 76.000,00 | 6.333,35 | 6.333,35 | 12.666,70 | 6.333,35 | 6.333,35 | 12.666,70 | 25.333,40 | 50.666,80 |
| 4.4 - Investimentos | 9 | 5.000,00 | 416,67 | 416,67 | 833,34 | 416,67 | 416,67 | 833,34 | 1.666,68 | 3.333,36 |
| 4.4 - Investimentos | 17 | 90.000,00 | 7.500,00 | 7.500,00 | 15.000,00 | 7.500,00 | 7.500,00 | 15.000,00 | 30.000,00 | 60.000,00 |
| 4.4 - Investimentos | 36 | 5.000,00 | 416,67 | 416,67 | 833,34 | 416,67 | 416,67 | 833,34 | 1.666,68 | 3.333,36 |
| 1003 - FUNDO DE MANUTENÇÃO E DESENVOLVIMENTO DA ED | | | | | | | | | | |
| 3.1 - Pessoal e Encargos Sociais | 4 | 5.285.600,00 | 448.800,01 | 448.800,01 | 897.600,02 | 448.800,01 | 448.800,01 | 897.600,02 | 1.795.200,04 | 3.590.400,08 |
| 3.1 - Pessoal e Encargos Sociais | 5 | 2.171.000,00 | 180.916,66 | 180.916,66 | 361.833,32 | 180.916,66 | 180.916,66 | 361.833,32 | 723.666,64 | 1.447.333,28 |
| 3.1 - Pessoal e Encargos Sociais | 6 | 680.000,00 | 56.666,66 | 56.666,66 | 113.333,32 | 56.666,66 | 56.666,66 | 113.333,32 | 226.666,64 | 453.333,28 |
| 3.1 - Pessoal e Encargos Sociais | 7 | 320.000,00 | 26.666,66 | 26.666,66 | 53.333,32 | 26.666,66 | 26.666,66 | 53.333,32 | 106.666,64 | 213.333,28 |
| 3.3 - Outras Despesas Correntes | 5 | 283.400,00 | 23.616,67 | 23.616,67 | 47.233,34 | 23.616,67 | 23.616,67 | 47.233,34 | 94.466,68 | 188.933,36 |
| 4.4 - Investimentos | 5 | 80.000,00 | 6.666,67 | 6.666,67 | 13.333,34 | 6.666,67 | 6.666,67 | 13.333,34 | 26.666,68 | 53.333,36 |
| 1003 - FUNDO DOS DIREITOS DA CRIANÇA E DO ADOLESCEN | | | | | | | | | | |
| 3.1 - Pessoal e Encargos Sociais | 1 | 125.000,00 | 10.416,67 | 10.416,67 | 20.833,34 | 10.416,67 | 10.416,67 | 20.833,34 | 41.666,68 | 83.333,36 |
| 3.3 - Outras Despesas Correntes | 1 | 49.000,00 | 4.083,36 | 4.083,36 | 8.166,72 | 4.083,36 | 4.083,36 | 8.166,72 | 16.333,44 | 32.666,88 |
| 4.4 - Investimentos | 1 | 15.000,00 | 1.250,01 | 1.250,01 | 2.500,02 | 1.250,01 | 1.250,01 | 2.500,02 | 5.000,04 | 10.000,08 |
| 4.4 - Investimentos | 9 | 5.000,00 | 416,67 | 416,67 | 833,34 | 416,67 | 416,67 | 833,34 | 1.666,68 | 3.333,36 |
| 1003 - FUNDO MUNICIPAL - FEM | | | | | | | | | | |
| 4.4 - Investimentos | 1 | 114.000,00 | 9.500,00 | 9.500,00 | 19.000,00 | 9.500,00 | 9.500,00 | 19.000,00 | 38.000,00 | 76.000,00 |
| 4.4 - Investimentos | 37 | 530.000,00 | 44.166,67 | 44.166,67 | 88.333,34 | 44.166,67 | 44.166,67 | 88.333,34 | 176.666,68 | 353.333,36 |
| 1001 - SECRETARIA DE PROJETOS ESPECIAIS | | | | | | | | | | |
| 3.1 - Pessoal e Encargos Sociais | 1 | 67.000,00 | 5.583,35 | 5.583,35 | 11.166,70 | 5.583,35 | 5.583,35 | 11.166,70 | 22.333,40 | 44.666,80 |
| 3.3 - Outras Despesas Correntes | 1 | 13.000,00 | 1.083,29 | 1.083,29 | 2.166,58 | 1.083,29 | 1.083,29 | 2.166,58 | 4.333,16 | 8.666,32 |
| 4.4 - Investimentos | 1 | 36.000,00 | 3.000,00 | 3.000,00 | 6.000,00 | 3.000,00 | 3.000,00 | 6.000,00 | 12.000,00 | 24.000,00 |
| 1001 - GABINETE DO PREFEITO | | | | | | | | | | |
| 3.1 - Pessoal e Encargos Sociais | 1 | 530.000,00 | 44.166,67 | 44.166,67 | 88.333,34 | 44.166,67 | 44.166,67 | 88.333,34 | 176.666,68 | 353.333,36 |
| 3.3 - Outras Despesas Correntes | 1 | 169.000,00 | 14.083,35 | 14.083,35 | 28.166,70 | 14.083,35 | 14.083,35 | 28.166,70 | 56.333,40 | 112.666,80 |
| 4.4 - Investimentos | 1 | 95.000,00 | 7.916,66 | 7.916,66 | 15.833,32 | 7.916,66 | 7.916,66 | 15.833,32 | 31.666,64 | 63.333,28 |
| 1004 - CONSÓRCIO INTERMUNICIPAL DO AGRESTE PERNAMB | | | | | | | | | | |
| 3.1 - Pessoal e Encargos Sociais | 1301 | 32.000,00 | 2.666,72 | 2.666,72 | 5.333,44 | 2.666,72 | 2.666,72 | 5.333,44 | 10.666,88 | 21.333,76 |
| 3.3 - Outras Despesas Correntes | 1303 | 36.000,00 | 3.000,09 | 3.000,09 | 6.000,18 | 3.000,09 | 3.000,09 | 6.000,18 | 12.000,36 | 24.000,72 |

Acesse em: <https://tce.ce.gov.br/ep/validaDoc.seam?codigo=documento:c130c457-ab92-4b7e-bd57-6b6487b68cb5>

Documento Assinado Digitalmente por: ALVARO ALCANTARA MARQUES DA SILVA





Prefeitura Municipal de Tacaimbó

Av. Sebastião Clemente, S/N - Centro - 55.140-000 - Tacaimbó/ PE
CNPJ: 10.091.601/0001-00



Cronograma de Desembolso

| 2º Quadrimestre - Valores em R\$ | | | | | | | | | | |
|--|-------|----------------------|---------------------|---------------------|---------------------|---------------------|---------------------|---------------------|----------------------|----------------------|
| Natureza da Despesa | Fonte | Dotação Atualizada | Mai | Junho | 3º Bimestre | Julho | Agosto | 4º Bimestre | 2º Quadrimestre | Até o Quadrimestre |
| 4.4 - Investimentos | 1304 | 4.000,00 | 333,32 | 333,32 | 666,64 | 333,32 | 333,32 | 666,64 | 1.333,28 | 2.666,56 |
| 11005 - CONSÓRCIO INTERMUNICIPAL DO AGRESTE PERNAMB | | | | | | | | | | |
| 3.3 - Outras Despesas Correntes | 1303 | 429.000,00 | 35.750,03 | 35.750,03 | 71.500,06 | 35.750,03 | 35.750,03 | 71.500,06 | 143.000,12 | 286.000,24 |
| 3.3 - Outras Despesas Correntes | 1003 | 768.000,00 | 64.000,02 | 64.000,02 | 128.000,04 | 64.000,02 | 64.000,02 | 128.000,04 | 256.000,08 | 512.000,16 |
| 4.4 - Investimentos | 1304 | 3.000,00 | 249,99 | 249,99 | 499,98 | 249,99 | 249,99 | 499,98 | 999,96 | 1.999,92 |
| 11001 - PODER LEGISLATIVO | | | | | | | | | | |
| 3.1 - Pessoal e Encargos Sociais | 1 | 1.080.000,00 | 90.000,00 | 90.000,00 | 180.000,00 | 90.000,00 | 90.000,00 | 180.000,00 | 360.000,00 | 720.000,00 |
| 3.3 - Outras Despesas Correntes | 1 | 442.000,00 | 36.833,30 | 36.833,30 | 73.666,60 | 36.833,30 | 36.833,30 | 73.666,60 | 147.333,20 | 294.666,40 |
| 4.4 - Investimentos | 1 | 35.000,00 | 2.916,67 | 2.916,67 | 5.833,34 | 2.916,67 | 2.916,67 | 5.833,34 | 11.666,68 | 23.333,36 |
| Total Geral | | 37.200.000,00 | 3.100.000,73 | 3.100.000,73 | 6.200.001,46 | 3.100.000,73 | 3.100.000,73 | 6.200.001,46 | 12.400.002,92 | 24.800.005,84 |

| 3º Quadrimestre - Valores em R\$ | | | | | | | | | | |
|--|-------|--------------------|------------|------------|-------------|------------|------------|-------------|-----------------|--------------------|
| Natureza da Despesa | Fonte | Dotação Atualizada | Setembro | Outubro | 5º Bimestre | Novembro | Dezembro | 6º Bimestre | 3º Quadrimestre | Até o Quadrimestre |
| 11001 - DEPARTAMENTO DE CONTABILIDADE E TESOUREARIA | | | | | | | | | | |
| 3.1 - Pessoal e Encargos Sociais | 1 | 268.000,00 | 22.333,33 | 22.333,33 | 44.666,66 | 22.333,33 | 22.333,37 | 44.666,70 | 89.333,36 | 268.000,00 |
| 3.3 - Outras Despesas Correntes | 1 | 416.000,00 | 34.666,68 | 34.666,68 | 69.333,36 | 34.666,68 | 34.666,52 | 69.333,20 | 138.666,56 | 416.000,00 |
| 4.4 - Investimentos | 1 | 5.000,00 | 416,67 | 416,67 | 833,34 | 416,67 | 416,63 | 833,30 | 1.666,64 | 5.000,00 |
| 4.6 - Amortização da Dívida | 1 | 697.000,00 | 58.083,33 | 58.083,33 | 116.166,66 | 58.083,33 | 58.083,37 | 116.166,70 | 232.333,36 | 697.000,00 |
| 9.9 - Reserva de Contingência | 1 | 1.400.000,00 | 116.666,67 | 116.666,67 | 233.333,34 | 116.666,67 | 116.666,63 | 233.333,30 | 466.666,64 | 1.400.000,00 |
| 11002 - DEPARTAMENTO DE TRIBUTAÇÃO E FISCALIZAÇÃO | | | | | | | | | | |
| 3.3 - Outras Despesas Correntes | 1 | 17.000,00 | 1.416,68 | 1.416,68 | 2.833,36 | 1.416,68 | 1.416,52 | 2.833,20 | 5.666,56 | 17.000,00 |
| 4.4 - Investimentos | 1 | 4.000,00 | 333,33 | 333,33 | 666,66 | 333,33 | 333,37 | 666,70 | 1.333,36 | 4.000,00 |
| 11001 - DIRETORIA DE PESSOAL E SERVIÇOS GERAIS | | | | | | | | | | |
| 3.1 - Pessoal e Encargos Sociais | 1 | 1.100.000,00 | 91.666,67 | 91.666,67 | 183.333,34 | 91.666,67 | 91.666,63 | 183.333,30 | 366.666,64 | 1.100.000,00 |
| 3.3 - Outras Despesas Correntes | 1 | 418.300,00 | 34.858,44 | 34.858,44 | 69.716,88 | 34.858,44 | 34.857,16 | 69.715,60 | 139.432,48 | 418.300,00 |
| 4.4 - Investimentos | 1 | 63.000,00 | 5.250,02 | 5.250,02 | 10.500,04 | 5.250,02 | 5.249,78 | 10.499,80 | 20.999,84 | 63.000,00 |
| 11001 - DEPARTAMENTO DE ENSINO FUNDAMENTAL | | | | | | | | | | |
| 3.1 - Pessoal e Encargos Sociais | 2 | 1.454.000,00 | 121.166,67 | 121.166,67 | 242.333,34 | 121.166,67 | 121.166,63 | 242.333,30 | 484.666,64 | 1.454.000,00 |
| 3.3 - Outras Despesas Correntes | 1 | 84.000,00 | 7.000,01 | 7.000,01 | 14.000,02 | 7.000,01 | 6.999,89 | 13.999,90 | 27.999,92 | 84.000,00 |
| 3.3 - Outras Despesas Correntes | 2 | 979.300,00 | 81.608,39 | 81.608,39 | 163.216,78 | 81.608,39 | 81.607,71 | 163.216,10 | 326.432,88 | 979.300,00 |
| 3.3 - Outras Despesas Correntes | 10 | 295.000,00 | 24.583,33 | 24.583,33 | 49.166,66 | 24.583,33 | 24.583,37 | 49.166,70 | 98.333,36 | 295.000,00 |
| 3.3 - Outras Despesas Correntes | 11 | 10.000,00 | 833,34 | 833,34 | 1.666,68 | 833,34 | 833,26 | 1.666,60 | 3.333,28 | 10.000,00 |
| 3.3 - Outras Despesas Correntes | 12 | 330.000,00 | 27.500,00 | 27.500,00 | 55.000,00 | 27.500,00 | 27.500,00 | 55.000,00 | 110.000,00 | 330.000,00 |
| 3.3 - Outras Despesas Correntes | 13 | 150.000,00 | 12.500,01 | 12.500,01 | 25.000,02 | 12.500,01 | 12.499,89 | 24.999,90 | 49.999,92 | 150.000,00 |
| 3.3 - Outras Despesas Correntes | 14 | 130.000,00 | 10.833,33 | 10.833,33 | 21.666,66 | 10.833,33 | 10.833,37 | 21.666,70 | 43.333,36 | 130.000,00 |
| 3.3 - Outras Despesas Correntes | 15 | 30.000,00 | 2.500,00 | 2.500,00 | 5.000,00 | 2.500,00 | 2.500,00 | 5.000,00 | 10.000,00 | 30.000,00 |
| 3.3 - Outras Despesas Correntes | 41 | 160.000,00 | 13.333,34 | 13.333,34 | 26.666,68 | 13.333,34 | 13.333,26 | 26.666,60 | 53.333,28 | 160.000,00 |
| 4.4 - Investimentos | 1 | 15.000,00 | 1.250,01 | 1.250,01 | 2.500,02 | 1.250,01 | 1.249,89 | 2.499,90 | 4.999,92 | 15.000,00 |
| 4.4 - Investimentos | 2 | 114.000,00 | 9.499,99 | 9.499,99 | 18.999,98 | 9.499,99 | 9.500,11 | 19.000,10 | 38.000,08 | 114.000,00 |
| 4.4 - Investimentos | 10 | 155.000,00 | 12.916,67 | 12.916,67 | 25.833,34 | 12.916,67 | 12.916,63 | 25.833,30 | 51.666,64 | 155.000,00 |
| 4.4 - Investimentos | 14 | 300.000,00 | 25.000,00 | 25.000,00 | 50.000,00 | 25.000,00 | 25.000,00 | 50.000,00 | 100.000,00 | 300.000,00 |
| 4.4 - Investimentos | 15 | 70.000,00 | 5.833,33 | 5.833,33 | 11.666,66 | 5.833,33 | 5.833,37 | 11.666,70 | 23.333,36 | 70.000,00 |
| 11002 - DEPARTAMENTO DE CULTURA E ESPORTES | | | | | | | | | | |





Prefeitura Municipal de Tacaimbó

Av. Sebastião Clemente, S/N - Centro - 55.140-000 - Tacaimbó/ PE
CNPJ: 10.091.601/0001-00



| | | |
|-----------------|--|-----------------|
| Usuário: Renata | Chave de Autenticação 2056-3434-306 | Página 7 / 8 |
|-----------------|--|-----------------|

Cronograma de Desembolso

3º Quadrimestre - Valores em R\$

| Natureza da Despesa | Fonte | Dotação Atualizada | Setembro | Outubro | 5º Bimestre | Novembro | Dezembro | 6º Bimestre | 3º Quadrimestre | Até o Quadrimestre |
|--|-------|--------------------|------------|------------|-------------|------------|------------|-------------|-----------------|--------------------|
| 3.1 - Pessoal e Encargos Sociais | 1 | 50.000,00 | 4.166,67 | 4.166,67 | 8.333,34 | 4.166,67 | 4.166,63 | 8.333,30 | 16.666,64 | 50.000,00 |
| 3.3 - Outras Despesas Correntes | 1 | 430.000,00 | 35.833,33 | 35.833,33 | 71.666,66 | 35.833,33 | 35.833,37 | 71.666,70 | 143.333,36 | 430.000,00 |
| 3.3 - Outras Despesas Correntes | 18 | 350.000,00 | 29.166,69 | 29.166,69 | 58.333,38 | 29.166,69 | 29.166,41 | 58.333,10 | 116.666,48 | 350.000,00 |
| 4.4 - Investimentos | 1 | 46.500,00 | 3.875,03 | 3.875,03 | 7.750,06 | 3.875,03 | 3.874,67 | 7.749,70 | 15.499,76 | 46.500,00 |
| 4.4 - Investimentos | 18 | 150.000,00 | 12.500,00 | 12.500,00 | 25.000,00 | 12.500,00 | 12.500,00 | 25.000,00 | 50.000,00 | 150.000,00 |
| 11001 - DEPARTAMENTO DE OBRAS E SERVIÇOS PÚBLICOS | | | | | | | | | | |
| 3.1 - Pessoal e Encargos Sociais | 1 | 749.000,00 | 62.416,66 | 62.416,66 | 124.833,32 | 62.416,66 | 62.416,74 | 124.833,40 | 249.666,72 | 749.000,00 |
| 3.3 - Outras Despesas Correntes | 1 | 862.000,00 | 71.833,42 | 71.833,42 | 143.666,84 | 71.833,42 | 71.832,38 | 143.665,80 | 287.332,64 | 862.000,00 |
| 4.4 - Investimentos | 1 | 488.500,00 | 40.708,34 | 40.708,34 | 81.416,68 | 40.708,34 | 40.708,26 | 81.416,60 | 162.833,28 | 488.500,00 |
| 4.4 - Investimentos | 18 | 945.000,00 | 78.750,02 | 78.750,02 | 157.500,04 | 78.750,02 | 78.749,78 | 157.499,80 | 314.999,84 | 945.000,00 |
| 4.4 - Investimentos | 21 | 100.000,00 | 8.333,33 | 8.333,33 | 16.666,66 | 8.333,33 | 8.333,37 | 16.666,70 | 33.333,36 | 100.000,00 |
| 4.4 - Investimentos | 24 | 50.000,00 | 4.166,67 | 4.166,67 | 8.333,34 | 4.166,67 | 4.166,63 | 8.333,30 | 16.666,64 | 50.000,00 |
| 11001 - DEPARTAMENTO DE AGRICULTURA | | | | | | | | | | |
| 3.1 - Pessoal e Encargos Sociais | 1 | 153.000,00 | 12.750,00 | 12.750,00 | 25.500,00 | 12.750,00 | 12.750,00 | 25.500,00 | 51.000,00 | 153.000,00 |
| 3.3 - Outras Despesas Correntes | 1 | 380.000,00 | 31.666,78 | 31.666,78 | 63.333,56 | 31.666,78 | 31.665,42 | 63.332,20 | 126.665,76 | 380.000,00 |
| 4.4 - Investimentos | 1 | 274.000,00 | 22.833,37 | 22.833,37 | 45.666,74 | 22.833,37 | 22.832,93 | 45.666,30 | 91.333,04 | 274.000,00 |
| 4.4 - Investimentos | 18 | 270.000,00 | 22.499,99 | 22.499,99 | 44.999,98 | 22.499,99 | 22.500,11 | 45.000,10 | 90.000,08 | 270.000,00 |
| 11001 - DEPARTAMENTO DE SAÚDE | | | | | | | | | | |
| 3.3 - Outras Despesas Correntes | 3 | 230.000,00 | 19.166,66 | 19.166,66 | 38.333,32 | 19.166,66 | 19.166,74 | 38.333,40 | 76.666,72 | 230.000,00 |
| 11002 - FUNDO MUNICIPAL DE SAÚDE (ENTIDADE SUPERVISADA) | | | | | | | | | | |
| 3.1 - Pessoal e Encargos Sociais | 3 | 1.876.800,00 | 156.400,00 | 156.400,00 | 312.800,00 | 156.400,00 | 156.400,00 | 312.800,00 | 625.600,00 | 1.876.800,00 |
| 3.1 - Pessoal e Encargos Sociais | 42 | 1.607.000,00 | 133.916,66 | 133.916,66 | 267.833,32 | 133.916,66 | 133.916,74 | 267.833,40 | 535.666,72 | 1.607.000,00 |
| 3.3 - Outras Despesas Correntes | 3 | 784.000,00 | 65.333,36 | 65.333,36 | 130.666,72 | 65.333,36 | 65.333,04 | 130.666,40 | 261.333,12 | 784.000,00 |
| 3.3 - Outras Despesas Correntes | 42 | 1.308.000,00 | 108.999,99 | 108.999,99 | 217.999,98 | 108.999,99 | 109.000,11 | 218.000,10 | 436.000,08 | 1.308.000,00 |
| 3.3 - Outras Despesas Correntes | 44 | 60.000,00 | 5.000,00 | 5.000,00 | 10.000,00 | 5.000,00 | 5.000,00 | 10.000,00 | 20.000,00 | 60.000,00 |
| 4.4 - Investimentos | 3 | 315.000,00 | 26.250,02 | 26.250,02 | 52.500,04 | 26.250,02 | 26.249,78 | 52.499,80 | 104.999,84 | 315.000,00 |
| 4.4 - Investimentos | 16 | 70.000,00 | 5.833,33 | 5.833,33 | 11.666,66 | 5.833,33 | 5.833,37 | 11.666,70 | 23.333,36 | 70.000,00 |
| 4.4 - Investimentos | 42 | 167.000,00 | 13.916,67 | 13.916,67 | 27.833,34 | 13.916,67 | 13.916,63 | 27.833,30 | 55.666,64 | 167.000,00 |
| 4.4 - Investimentos | 43 | 1.200.000,00 | 100.000,00 | 100.000,00 | 200.000,00 | 100.000,00 | 100.000,00 | 200.000,00 | 400.000,00 | 1.200.000,00 |
| 4.6 - Amortização da Dívida | 42 | 3.000,00 | 250,00 | 250,00 | 500,00 | 250,00 | 250,00 | 500,00 | 1.000,00 | 3.000,00 |
| 11001 - DEPARTAMENTO DE AÇÃO SOCIAL | | | | | | | | | | |
| 3.1 - Pessoal e Encargos Sociais | 1 | 299.600,00 | 24.966,66 | 24.966,66 | 49.933,32 | 24.966,66 | 24.966,74 | 49.933,40 | 99.866,72 | 299.600,00 |
| 3.3 - Outras Despesas Correntes | 1 | 1.000,00 | 83,33 | 83,33 | 166,66 | 83,33 | 83,37 | 166,70 | 333,36 | 1.000,00 |
| 4.4 - Investimentos | 1 | 5.000,00 | 416,67 | 416,67 | 833,34 | 416,67 | 416,63 | 833,30 | 1.666,64 | 5.000,00 |
| 11002 - FUNDO MUNICIPAL DE AÇÃO SOCIAL (ENTIDADE SUPERVISADA) | | | | | | | | | | |
| 3.1 - Pessoal e Encargos Sociais | 1 | 367.000,00 | 30.583,28 | 30.583,28 | 61.166,56 | 30.583,28 | 30.583,92 | 61.167,20 | 122.333,76 | 367.000,00 |
| 3.1 - Pessoal e Encargos Sociais | 9 | 212.000,00 | 17.666,65 | 17.666,65 | 35.333,30 | 17.666,65 | 17.666,85 | 35.333,50 | 70.666,80 | 212.000,00 |
| 3.3 - Outras Despesas Correntes | 1 | 531.000,00 | 44.250,03 | 44.250,03 | 88.500,06 | 44.250,03 | 44.249,67 | 88.499,70 | 176.999,76 | 531.000,00 |
| 3.3 - Outras Despesas Correntes | 9 | 393.000,00 | 32.750,01 | 32.750,01 | 65.500,02 | 32.750,01 | 32.749,89 | 65.499,90 | 130.999,92 | 393.000,00 |
| 3.3 - Outras Despesas Correntes | 17 | 30.000,00 | 2.500,00 | 2.500,00 | 5.000,00 | 2.500,00 | 2.500,00 | 5.000,00 | 10.000,00 | 30.000,00 |
| 3.3 - Outras Despesas Correntes | 36 | 105.000,00 | 8.750,01 | 8.750,01 | 17.500,02 | 8.750,01 | 8.749,89 | 17.499,90 | 34.999,92 | 105.000,00 |
| 4.4 - Investimentos | 1 | 76.000,00 | 6.333,35 | 6.333,35 | 12.666,70 | 6.333,35 | 6.333,15 | 12.666,50 | 25.333,20 | 76.000,00 |
| 4.4 - Investimentos | 9 | 5.000,00 | 416,67 | 416,67 | 833,34 | 416,67 | 416,63 | 833,30 | 1.666,64 | 5.000,00 |

Documento Assinado Digitalmente por: ALVARO ALCANTARA MARQUES DA SILVA
Acesse em: <https://tce.ce.gov.br/pp/validaDoc.seam?codigo=documento:c130c457-ab92-4b7e-bd57-6b487b68cb5>



Cronograma de Desembolso

3º Quadrimestre - Valores em

| Natureza da Despesa | Fonte | Dotação Atualizada | Setembro | Outubro | 5º Bimestre | Novembro | Dezembro | 6º Bimestre | 3º Quadrimestre | Até o Quadrimestre |
|--|-------|----------------------|---------------------|---------------------|---------------------|---------------------|---------------------|---------------------|----------------------|----------------------|
| 4.4 - Investimentos | 17 | 90.000,00 | 7.500,00 | 7.500,00 | 15.000,00 | 7.500,00 | 7.500,00 | 15.000,00 | 30.000,00 | 90.000,00 |
| 4.4 - Investimentos | 36 | 5.000,00 | 416,67 | 416,67 | 833,34 | 416,67 | 416,63 | 833,30 | 1.666,64 | 5.000,00 |
| 1003 - FUNDO DE MANUTENÇÃO E DESENVOLVIMENTO DA ED | | | | | | | | | | |
| 3.1 - Pessoal e Encargos Sociais | 4 | 5.385.600,00 | 448.800,01 | 448.800,01 | 897.600,02 | 448.800,01 | 448.799,89 | 897.599,90 | 1.795.199,92 | 5.385.600,00 |
| 3.1 - Pessoal e Encargos Sociais | 5 | 2.171.000,00 | 180.916,66 | 180.916,66 | 361.833,32 | 180.916,66 | 180.916,74 | 361.833,40 | 723.666,72 | 2.171.000,00 |
| 3.1 - Pessoal e Encargos Sociais | 6 | 680.000,00 | 56.666,66 | 56.666,66 | 113.333,32 | 56.666,66 | 56.666,74 | 113.333,40 | 226.666,72 | 680.000,00 |
| 3.1 - Pessoal e Encargos Sociais | 7 | 320.000,00 | 26.666,66 | 26.666,66 | 53.333,32 | 26.666,66 | 26.666,74 | 53.333,40 | 106.666,72 | 320.000,00 |
| 3.3 - Outras Despesas Correntes | 5 | 283.400,00 | 23.616,67 | 23.616,67 | 47.233,34 | 23.616,67 | 23.616,63 | 47.233,30 | 94.466,64 | 283.400,00 |
| 4.4 - Investimentos | 5 | 80.000,00 | 6.666,67 | 6.666,67 | 13.333,34 | 6.666,67 | 6.666,63 | 13.333,30 | 26.666,64 | 80.000,00 |
| 1003 - FUNDO DOS DIREITOS DA CRIANÇA E DO ADOLESCEN | | | | | | | | | | |
| 3.1 - Pessoal e Encargos Sociais | 1 | 125.000,00 | 10.416,67 | 10.416,67 | 20.833,34 | 10.416,67 | 10.416,63 | 20.833,30 | 41.666,64 | 125.000,00 |
| 3.3 - Outras Despesas Correntes | 1 | 49.000,00 | 4.083,36 | 4.083,36 | 8.166,72 | 4.083,36 | 4.083,04 | 8.166,40 | 16.333,12 | 49.000,00 |
| 4.4 - Investimentos | 1 | 15.000,00 | 1.250,01 | 1.250,01 | 2.500,02 | 1.250,01 | 1.249,89 | 2.499,90 | 4.999,92 | 15.000,00 |
| 4.4 - Investimentos | 9 | 5.000,00 | 416,67 | 416,67 | 833,34 | 416,67 | 416,63 | 833,30 | 1.666,64 | 5.000,00 |
| 1003 - FUNDO MUNICIPAL - FEM | | | | | | | | | | |
| 4.4 - Investimentos | 1 | 114.000,00 | 9.500,00 | 9.500,00 | 19.000,00 | 9.500,00 | 9.500,00 | 19.000,00 | 38.000,00 | 114.000,00 |
| 4.4 - Investimentos | 37 | 530.000,00 | 44.166,67 | 44.166,67 | 88.333,34 | 44.166,67 | 44.166,63 | 88.333,30 | 176.666,64 | 530.000,00 |
| 1001 - SECRETARIA DE PROJETOS ESPECIAIS | | | | | | | | | | |
| 3.1 - Pessoal e Encargos Sociais | 1 | 67.000,00 | 5.583,35 | 5.583,35 | 11.166,70 | 5.583,35 | 5.583,15 | 11.166,50 | 22.333,20 | 67.000,00 |
| 3.3 - Outras Despesas Correntes | 1 | 13.000,00 | 1.083,29 | 1.083,29 | 2.166,58 | 1.083,29 | 1.083,81 | 2.167,10 | 4.333,68 | 13.000,00 |
| 4.4 - Investimentos | 1 | 36.000,00 | 3.000,00 | 3.000,00 | 6.000,00 | 3.000,00 | 3.000,00 | 6.000,00 | 12.000,00 | 36.000,00 |
| 1001 - GABINETE DO PREFEITO | | | | | | | | | | |
| 3.1 - Pessoal e Encargos Sociais | 1 | 530.000,00 | 44.166,67 | 44.166,67 | 88.333,34 | 44.166,67 | 44.166,63 | 88.333,30 | 176.666,64 | 530.000,00 |
| 3.3 - Outras Despesas Correntes | 1 | 169.000,00 | 14.083,35 | 14.083,35 | 28.166,70 | 14.083,35 | 14.083,15 | 28.166,50 | 56.333,20 | 169.000,00 |
| 4.4 - Investimentos | 1 | 95.000,00 | 7.916,66 | 7.916,66 | 15.833,32 | 7.916,66 | 7.916,74 | 15.833,40 | 31.666,72 | 95.000,00 |
| 1004 - CONSÓRCIO INTERMUNICIPAL DO AGRESTE PERNAMB | | | | | | | | | | |
| 3.1 - Pessoal e Encargos Sociais | 1301 | 32.000,00 | 2.666,72 | 2.666,72 | 5.333,44 | 2.666,72 | 2.666,08 | 5.332,80 | 10.666,24 | 32.000,00 |
| 3.3 - Outras Despesas Correntes | 1303 | 36.000,00 | 3.000,09 | 3.000,09 | 6.000,18 | 3.000,09 | 2.999,01 | 5.999,10 | 11.999,28 | 36.000,00 |
| 4.4 - Investimentos | 1304 | 4.000,00 | 333,32 | 333,32 | 666,64 | 333,32 | 333,48 | 666,80 | 1.333,44 | 4.000,00 |
| 1005 - CONSÓRCIO INTERMUNICIPAL DO AGRESTE PERNAMB | | | | | | | | | | |
| 3.3 - Outras Despesas Correntes | 1303 | 429.000,00 | 35.750,03 | 35.750,03 | 71.500,06 | 35.750,03 | 35.749,67 | 71.499,70 | 142.999,76 | 429.000,00 |
| 3.3 - Outras Despesas Correntes | 1003 | 768.000,00 | 64.000,02 | 64.000,02 | 128.000,04 | 64.000,02 | 63.999,78 | 127.999,80 | 255.999,84 | 768.000,00 |
| 4.4 - Investimentos | 1304 | 3.000,00 | 249,99 | 249,99 | 499,98 | 249,99 | 250,11 | 500,10 | 1.000,08 | 3.000,00 |
| 0001 - PODER LEGISLATIVO | | | | | | | | | | |
| 3.1 - Pessoal e Encargos Sociais | 1 | 1.080.000,00 | 90.000,00 | 90.000,00 | 180.000,00 | 90.000,00 | 90.000,00 | 180.000,00 | 360.000,00 | 1.080.000,00 |
| 3.3 - Outras Despesas Correntes | 1 | 442.000,00 | 36.833,30 | 36.833,30 | 73.666,60 | 36.833,30 | 36.833,70 | 73.667,00 | 147.333,60 | 442.000,00 |
| 4.4 - Investimentos | 1 | 35.000,00 | 2.916,67 | 2.916,67 | 5.833,34 | 2.916,67 | 2.916,63 | 5.833,30 | 11.666,64 | 35.000,00 |
| Total Geral | | 37.200.000,00 | 3.100.000,73 | 3.100.000,73 | 6.200.001,46 | 3.100.000,73 | 3.099.991,97 | 6.199.992,70 | 12.399.994,16 | 37.200.000,00 |



Programação Financeira - Consolidado

1º Quadrimestre - Valores em R\$

| Receita | % | Previsão Inicial | Janeiro | Fevereiro | 1º Bimestre | Março | Abril | 2º Bimestre | 1º Quadrimestre | Até o Quadrimestre |
|--|-------|-------------------|------------------|------------------|---------------------|------------------|------------------|---------------------|----------------------|----------------------|
| Receitas Correntes | | 33.050.000,00 | 2.754.166,68 | 2.754.166,68 | 5.508.333,36 | 2.754.166,68 | 2.754.166,68 | 5.508.333,36 | 11.016.666,72 | 11.016.666,72 |
| Impostos, Taxas e Contribuições de Melhoria | | 1.297.000,00 | 108.083,38 | 108.083,38 | 216.166,76 | 108.083,38 | 108.083,38 | 216.166,76 | 432.333,52 | 432.333,52 |
| Impostos | | 1.199.000,00 | 99.916,68 | 99.916,68 | 199.833,36 | 99.916,68 | 99.916,68 | 199.833,36 | 399.666,72 | 399.666,72 |
| Impostos sobre a Renda e Proventos de Qualquer Natureza | | 290.000,00 | 24.166,67 | 24.166,67 | 48.333,34 | 24.166,67 | 24.166,67 | 48.333,34 | 96.666,68 | 96.666,68 |
| Imposto sobre a Renda de Pessoa Física - IRPF | | 10.000,00 | 833,33 | 833,33 | 1.666,66 | 833,33 | 833,33 | 1.666,66 | 3.333,32 | 3.333,32 |
| Imposto sobre a Renda de Pessoa Física - IRPF | | 10.000,00 | 833,33 | 833,33 | 1.666,66 | 833,33 | 833,33 | 1.666,66 | 3.333,32 | 3.333,32 |
| Imposto sobre a Renda de Pessoa Física - IRPF - Principal | | 10.000,00 | 833,33 | 833,33 | 1.666,66 | 833,33 | 833,33 | 1.666,66 | 3.333,32 | 3.333,32 |
| 78 - Imposto sobre a Renda de Pessoa Física - IRPF - Principal | | 10.000,00 | 833,33 | 833,33 | 1.666,66 | 833,33 | 833,33 | 1.666,66 | 3.333,32 | 3.333,32 |
| 1 - RECURSOS PRÓPRIOS | 50,00 | 5.000,00 | 416,66 | 416,66 | 833,32 | 416,66 | 416,66 | 833,32 | 1.666,64 | 1.666,64 |
| 2 - IMPOSTOS E TRANSFERÊNCIAS MDE | 20,00 | 2.000,00 | 166,67 | 166,67 | 333,34 | 166,67 | 166,67 | 333,34 | 666,68 | 666,68 |
| 3 - IMPOSTOS E TRANSFERÊNCIAS SAÚDE | 30,00 | 3.000,00 | 250,00 | 250,00 | 500,00 | 250,00 | 250,00 | 500,00 | 1.000,00 | 1.000,00 |
| Imposto sobre a Renda - Retido na Fonte | | 280.000,00 | 23.333,34 | 23.333,34 | 46.666,68 | 23.333,34 | 23.333,34 | 46.666,68 | 93.333,36 | 93.333,36 |
| Imposto sobre a Renda - Retido na Fonte - Trabalho | | 200.000,00 | 16.666,67 | 16.666,67 | 33.333,34 | 16.666,67 | 16.666,67 | 33.333,34 | 66.666,68 | 66.666,68 |
| Imposto sobre a Renda - Retido na Fonte - Trabalho - Principal | | 200.000,00 | 16.666,67 | 16.666,67 | 33.333,34 | 16.666,67 | 16.666,67 | 33.333,34 | 66.666,68 | 66.666,68 |
| 1 - Imposto sobre a Renda - Retido na Fonte - Trabalho - Principal | | 200.000,00 | 16.666,67 | 16.666,67 | 33.333,34 | 16.666,67 | 16.666,67 | 33.333,34 | 66.666,68 | 66.666,68 |
| 1 - RECURSOS PRÓPRIOS | 54,00 | 108.000,00 | 9.000,00 | 9.000,00 | 18.000,00 | 9.000,00 | 9.000,00 | 18.000,00 | 36.000,00 | 36.000,00 |
| 2 - IMPOSTOS E TRANSFERÊNCIAS MDE | 30,00 | 60.000,00 | 5.000,00 | 5.000,00 | 10.000,00 | 5.000,00 | 5.000,00 | 10.000,00 | 20.000,00 | 20.000,00 |
| 3 - IMPOSTOS E TRANSFERÊNCIAS SAÚDE | 16,00 | 32.000,00 | 2.666,67 | 2.666,67 | 5.333,34 | 2.666,67 | 2.666,67 | 5.333,34 | 10.666,68 | 10.666,68 |
| Imposto sobre a Renda - Retido na Fonte - Outros Rendimentos | | 80.000,00 | 6.666,67 | 6.666,67 | 13.333,34 | 6.666,67 | 6.666,67 | 13.333,34 | 26.666,68 | 26.666,68 |
| Imposto sobre a Renda - Retido na Fonte - Outros Rendimentos - Principal | | 80.000,00 | 6.666,67 | 6.666,67 | 13.333,34 | 6.666,67 | 6.666,67 | 13.333,34 | 26.666,68 | 26.666,68 |
| 2 - Imposto sobre a Renda - Retido na Fonte - Outros Rendimentos - Principal | | 80.000,00 | 6.666,67 | 6.666,67 | 13.333,34 | 6.666,67 | 6.666,67 | 13.333,34 | 26.666,68 | 26.666,68 |
| 1 - RECURSOS PRÓPRIOS | 54,00 | 43.200,00 | 3.600,00 | 3.600,00 | 7.200,00 | 3.600,00 | 3.600,00 | 7.200,00 | 14.400,00 | 14.400,00 |
| 2 - IMPOSTOS E TRANSFERÊNCIAS MDE | 30,00 | 24.000,00 | 2.000,00 | 2.000,00 | 4.000,00 | 2.000,00 | 2.000,00 | 4.000,00 | 8.000,00 | 8.000,00 |
| 3 - IMPOSTOS E TRANSFERÊNCIAS SAÚDE | 16,00 | 12.800,00 | 1.066,67 | 1.066,67 | 2.133,34 | 1.066,67 | 1.066,67 | 2.133,34 | 4.266,68 | 4.266,68 |
| Impostos Específicos de Estados/DF/Municípios | | 909.000,00 | 75.750,01 | 75.750,01 | 151.500,02 | 75.750,01 | 75.750,01 | 151.500,02 | 303.000,04 | 303.000,04 |
| Impostos sobre o Patrimônio para Estados/DF/Municípios | | 177.000,00 | 14.750,01 | 14.750,01 | 29.500,02 | 14.750,01 | 14.750,01 | 29.500,02 | 59.000,04 | 59.000,04 |
| Imposto sobre a Propriedade Predial e Territorial Urbana | | 151.000,00 | 12.583,34 | 12.583,34 | 25.166,68 | 12.583,34 | 12.583,34 | 25.166,68 | 50.333,36 | 50.333,36 |
| Imposto sobre a Propriedade Predial e Territorial Urbana - Principal | | 60.000,00 | 5.000,00 | 5.000,00 | 10.000,00 | 5.000,00 | 5.000,00 | 10.000,00 | 20.000,00 | 20.000,00 |
| Imposto Predial | | 20.000,00 | 1.666,67 | 1.666,67 | 3.333,34 | 1.666,67 | 1.666,67 | 3.333,34 | 6.666,68 | 6.666,68 |
| 3 - Imposto Predial | | 20.000,00 | 1.666,67 | 1.666,67 | 3.333,34 | 1.666,67 | 1.666,67 | 3.333,34 | 6.666,68 | 6.666,68 |
| 1 - RECURSOS PRÓPRIOS | 54,00 | 10.800,00 | 900,00 | 900,00 | 1.800,00 | 900,00 | 900,00 | 1.800,00 | 3.600,00 | 3.600,00 |
| 2 - IMPOSTOS E TRANSFERÊNCIAS MDE | 30,00 | 6.000,00 | 500,00 | 500,00 | 1.000,00 | 500,00 | 500,00 | 1.000,00 | 2.000,00 | 2.000,00 |
| 3 - IMPOSTOS E TRANSFERÊNCIAS SAÚDE | 16,00 | 3.200,00 | 266,67 | 266,67 | 533,34 | 266,67 | 266,67 | 533,34 | 1.066,68 | 1.066,68 |
| Imposto Territorial Urbano | | 40.000,00 | 3.333,33 | 3.333,33 | 6.666,66 | 3.333,33 | 3.333,33 | 6.666,66 | 13.333,32 | 13.333,32 |
| 4 - Imposto Territorial Urbano | | 40.000,00 | 3.333,33 | 3.333,33 | 6.666,66 | 3.333,33 | 3.333,33 | 6.666,66 | 13.333,32 | 13.333,32 |
| 1 - RECURSOS PRÓPRIOS | 54,00 | 21.600,00 | 1.800,00 | 1.800,00 | 3.600,00 | 1.800,00 | 1.800,00 | 3.600,00 | 7.200,00 | 7.200,00 |
| 2 - IMPOSTOS E TRANSFERÊNCIAS MDE | 30,00 | 12.000,00 | 1.000,00 | 1.000,00 | 2.000,00 | 1.000,00 | 1.000,00 | 2.000,00 | 4.000,00 | 4.000,00 |
| 3 - IMPOSTOS E TRANSFERÊNCIAS SAÚDE | 16,00 | 6.400,00 | 533,33 | 533,33 | 1.066,66 | 533,33 | 533,33 | 1.066,66 | 2.133,32 | 2.133,32 |
| Imposto sobre a Propriedade Predial e Territorial Urbana - Multas e Juros | | 5.000,00 | 416,67 | 416,67 | 833,34 | 416,67 | 416,67 | 833,34 | 1.666,68 | 1.666,68 |
| 5 - Imposto sobre a Propriedade Predial e Territorial Urbana - Multas e Juros | | 5.000,00 | 416,67 | 416,67 | 833,34 | 416,67 | 416,67 | 833,34 | 1.666,68 | 1.666,68 |
| 1 - RECURSOS PRÓPRIOS | 54,00 | 2.700,00 | 225,00 | 225,00 | 450,00 | 225,00 | 225,00 | 450,00 | 900,00 | 900,00 |
| 2 - IMPOSTOS E TRANSFERÊNCIAS MDE | 30,00 | 1.500,00 | 125,00 | 125,00 | 250,00 | 125,00 | 125,00 | 250,00 | 500,00 | 500,00 |
| 3 - IMPOSTOS E TRANSFERÊNCIAS SAÚDE | 16,00 | 800,00 | 66,67 | 66,67 | 133,34 | 66,67 | 66,67 | 133,34 | 266,68 | 266,68 |
| Imposto sobre a Propriedade Predial e Territorial Urbana - Dívida Ativa | | 81.000,00 | 6.750,00 | 6.750,00 | 13.500,00 | 6.750,00 | 6.750,00 | 13.500,00 | 27.000,00 | 27.000,00 |



Programação Financeira - Consolidado

1º Quadrimestre - Valores em R\$

| Receita | % | Previsão Inicial | Janeiro | Fevereiro | 1º Bimestre | Março | Abril | 2º Bimestre | 1º Quadrimestre | Até o Quadrimestre |
|--|-------|------------------|-----------|-----------|-------------------|-----------|-----------|-------------------|-------------------|--------------------|
| 6 - Imposto sobre a Propriedade Predial e Territorial Urbana - Dívida Ativa | | 81.000,00 | 6.750,00 | 6.750,00 | 13.500,00 | 6.750,00 | 6.750,00 | 13.500,00 | 27.000,00 | 27.000,00 |
| 1 - RECURSOS PRÓPRIOS | 54,00 | 43.740,00 | 3.645,00 | 3.645,00 | 7.290,00 | 3.645,00 | 3.645,00 | 7.290,00 | 14.580,00 | 14.580,00 |
| 2 - IMPOSTOS E TRANSFERÊNCIAS MDE | 30,00 | 24.300,00 | 2.025,00 | 2.025,00 | 4.050,00 | 2.025,00 | 2.025,00 | 4.050,00 | 8.100,00 | 8.100,00 |
| 3 - IMPOSTOS E TRANSFERÊNCIAS SAÚDE | 16,00 | 12.960,00 | 1.080,00 | 1.080,00 | 2.160,00 | 1.080,00 | 1.080,00 | 2.160,00 | 4.320,00 | 4.320,00 |
| Imposto sobre a Propriedade Predial e Territorial Urbana - Dívida Ativa - Multas e Juros | | 5.000,00 | 416,67 | 416,67 | 833,34 | 416,67 | 416,67 | 833,34 | 1.666,68 | 1.666,68 |
| 7 - Imposto sobre a Propriedade Predial e Territorial Urbana - Dívida Ativa - Multas e Juros | | 5.000,00 | 416,67 | 416,67 | 833,34 | 416,67 | 416,67 | 833,34 | 1.666,68 | 1.666,68 |
| 1 - RECURSOS PRÓPRIOS | 54,00 | 2.700,00 | 225,00 | 225,00 | 450,00 | 225,00 | 225,00 | 450,00 | 900,00 | 900,00 |
| 2 - IMPOSTOS E TRANSFERÊNCIAS MDE | 30,00 | 1.500,00 | 125,00 | 125,00 | 250,00 | 125,00 | 125,00 | 250,00 | 500,00 | 500,00 |
| 3 - IMPOSTOS E TRANSFERÊNCIAS SAÚDE | 16,00 | 800,00 | 66,67 | 66,67 | 133,34 | 66,67 | 66,67 | 133,34 | 266,68 | 266,68 |
| Imposto sobre Transmissão "Inter Vivos" de Bens Imóveis e de Direitos Reais sobre Imóveis | | 26.000,00 | 2.166,67 | 2.166,67 | 4.333,34 | 2.166,67 | 2.166,67 | 4.333,34 | 8.666,68 | 8.666,68 |
| Imposto sobre Transmissão "Inter Vivos" de Bens Imóveis e de Direitos Reais sobre Imóveis - Principal | | 15.000,00 | 1.250,00 | 1.250,00 | 2.500,00 | 1.250,00 | 1.250,00 | 2.500,00 | 5.000,00 | 5.000,00 |
| 8 - Imposto sobre Transmissão "Inter Vivos" de Bens Imóveis e de Direitos Reais sobre Imóveis - Principal | | 15.000,00 | 1.250,00 | 1.250,00 | 2.500,00 | 1.250,00 | 1.250,00 | 2.500,00 | 5.000,00 | 5.000,00 |
| 1 - RECURSOS PRÓPRIOS | 54,00 | 8.100,00 | 675,00 | 675,00 | 1.350,00 | 675,00 | 675,00 | 1.350,00 | 2.700,00 | 2.700,00 |
| 2 - IMPOSTOS E TRANSFERÊNCIAS MDE | 30,00 | 4.500,00 | 375,00 | 375,00 | 750,00 | 375,00 | 375,00 | 750,00 | 1.500,00 | 1.500,00 |
| 3 - IMPOSTOS E TRANSFERÊNCIAS SAÚDE | 16,00 | 2.400,00 | 200,00 | 200,00 | 400,00 | 200,00 | 200,00 | 400,00 | 800,00 | 800,00 |
| Imposto sobre Transmissão "Inter Vivos" de Bens Imóveis e de Direitos Reais sobre Imóveis - Multas e Juros | | 5.000,00 | 416,67 | 416,67 | 833,34 | 416,67 | 416,67 | 833,34 | 1.666,68 | 1.666,68 |
| 9 - Imposto sobre Transmissão "Inter Vivos" de Bens Imóveis e de Direitos Reais sobre Imóveis - Multas e Juros | | 5.000,00 | 416,67 | 416,67 | 833,34 | 416,67 | 416,67 | 833,34 | 1.666,68 | 1.666,68 |
| 1 - RECURSOS PRÓPRIOS | 54,00 | 2.700,00 | 225,00 | 225,00 | 450,00 | 225,00 | 225,00 | 450,00 | 900,00 | 900,00 |
| 2 - IMPOSTOS E TRANSFERÊNCIAS MDE | 30,00 | 1.500,00 | 125,00 | 125,00 | 250,00 | 125,00 | 125,00 | 250,00 | 500,00 | 500,00 |
| 3 - IMPOSTOS E TRANSFERÊNCIAS SAÚDE | 16,00 | 800,00 | 66,67 | 66,67 | 133,34 | 66,67 | 66,67 | 133,34 | 266,68 | 266,68 |
| Imposto sobre Transmissão "Inter Vivos" de Bens Imóveis e de Direitos Reais sobre Imóveis - Dívida Ativa | | 5.000,00 | 416,67 | 416,67 | 833,34 | 416,67 | 416,67 | 833,34 | 1.666,68 | 1.666,68 |
| 10 - Imposto sobre Transmissão "Inter Vivos" de Bens Imóveis e de Direitos Reais sobre Imóveis - Dívida Ativa | | 5.000,00 | 416,67 | 416,67 | 833,34 | 416,67 | 416,67 | 833,34 | 1.666,68 | 1.666,68 |
| 1 - RECURSOS PRÓPRIOS | 54,00 | 2.700,00 | 225,00 | 225,00 | 450,00 | 225,00 | 225,00 | 450,00 | 900,00 | 900,00 |
| 2 - IMPOSTOS E TRANSFERÊNCIAS MDE | 30,00 | 1.500,00 | 125,00 | 125,00 | 250,00 | 125,00 | 125,00 | 250,00 | 500,00 | 500,00 |
| 3 - IMPOSTOS E TRANSFERÊNCIAS SAÚDE | 16,00 | 800,00 | 66,67 | 66,67 | 133,34 | 66,67 | 66,67 | 133,34 | 266,68 | 266,68 |
| Imposto sobre Transmissão "Inter Vivos" de Bens Imóveis e de Direitos Reais sobre Imóveis - Dívida Ativa - Multas e Juros | | 1.000,00 | 83,33 | 83,33 | 166,66 | 83,33 | 83,33 | 166,66 | 333,32 | 333,32 |
| 11 - Imposto sobre Transmissão "Inter Vivos" de Bens Imóveis e de Direitos Reais sobre Imóveis - Dívida Ativa - Multas e Juros | | 1.000,00 | 83,33 | 83,33 | 166,66 | 83,33 | 83,33 | 166,66 | 333,32 | 333,32 |
| 1 - RECURSOS PRÓPRIOS | 54,00 | 540,00 | 45,00 | 45,00 | 90,00 | 45,00 | 45,00 | 90,00 | 180,00 | 180,00 |
| 2 - IMPOSTOS E TRANSFERÊNCIAS MDE | 30,00 | 300,00 | 25,00 | 25,00 | 50,00 | 25,00 | 25,00 | 50,00 | 100,00 | 100,00 |
| 3 - IMPOSTOS E TRANSFERÊNCIAS SAÚDE | 16,00 | 160,00 | 13,33 | 13,33 | 26,66 | 13,33 | 13,33 | 26,66 | 53,32 | 53,32 |
| Impostos sobre a Produção, circulação de Mercadorias e Serviços | | 732.000,00 | 61.000,00 | 61.000,00 | 122.000,00 | 61.000,00 | 61.000,00 | 122.000,00 | 244.000,00 | 244.000,00 |
| Imposto sobre Serviços de Qualquer Natureza | | 732.000,00 | 61.000,00 | 61.000,00 | 122.000,00 | 61.000,00 | 61.000,00 | 122.000,00 | 244.000,00 | 244.000,00 |
| Imposto sobre Serviços de Qualquer Natureza - Principal | | 721.000,00 | 60.083,33 | 60.083,33 | 120.166,66 | 60.083,33 | 60.083,33 | 120.166,66 | 240.333,32 | 240.333,32 |
| Imposto sobre serviços de Qualquer Natureza - ISQN | | 700.000,00 | 58.333,33 | 58.333,33 | 116.666,66 | 58.333,33 | 58.333,33 | 116.666,66 | 233.333,32 | 233.333,32 |
| 12 - Imposto sobre serviços de Qualquer Natureza - ISQN | | 700.000,00 | 58.333,33 | 58.333,33 | 116.666,66 | 58.333,33 | 58.333,33 | 116.666,66 | 233.333,32 | 233.333,32 |
| 1 - RECURSOS PRÓPRIOS | 54,00 | 378.000,00 | 31.500,00 | 31.500,00 | 63.000,00 | 31.500,00 | 31.500,00 | 63.000,00 | 126.000,00 | 126.000,00 |
| 2 - IMPOSTOS E TRANSFERÊNCIAS MDE | 30,00 | 210.000,00 | 17.500,00 | 17.500,00 | 35.000,00 | 17.500,00 | 17.500,00 | 35.000,00 | 70.000,00 | 70.000,00 |
| 3 - IMPOSTOS E TRANSFERÊNCIAS SAÚDE | 16,00 | 112.000,00 | 9.333,33 | 9.333,33 | 18.666,66 | 9.333,33 | 9.333,33 | 18.666,66 | 37.333,32 | 37.333,32 |
| Simples Nacional | | 21.000,00 | 1.750,00 | 1.750,00 | 3.500,00 | 1.750,00 | 1.750,00 | 3.500,00 | 7.000,00 | 7.000,00 |
| 13 - Simples Nacional | | 21.000,00 | 1.750,00 | 1.750,00 | 3.500,00 | 1.750,00 | 1.750,00 | 3.500,00 | 7.000,00 | 7.000,00 |
| 1 - RECURSOS PRÓPRIOS | 54,00 | 11.340,00 | 945,00 | 945,00 | 1.890,00 | 945,00 | 945,00 | 1.890,00 | 3.780,00 | 3.780,00 |
| 2 - IMPOSTOS E TRANSFERÊNCIAS MDE | 30,00 | 8.300,00 | 525,00 | 525,00 | 1.050,00 | 525,00 | 525,00 | 1.050,00 | 2.100,00 | 2.100,00 |






Programação Financeira - Consolidado

| Receita | % | Previsão Inicial | Janeiro | Fevereiro | 1º Quadrimestre - Valores em R\$ | | | | | |
|--|--------|------------------|----------|-----------|----------------------------------|----------|----------|-------------|-----------------|--------------------|
| | | | | | 1º Bimestre | Março | Abril | 2º Bimestre | 1º Quadrimestre | Até o Quadrimestre |
| 3 - IMPOSTOS E TRANSFERÊNCIAS SAÚDE | 16,00 | 3.360,00 | 280,00 | 280,00 | 560,00 | 280,00 | 280,00 | 560,00 | 1.120,00 | 1.120,00 |
| Imposto sobre Serviços de Qualquer Natureza - Multas e Juros | | 5.000,00 | 416,67 | 416,67 | 833,34 | 416,67 | 416,67 | 833,34 | 1.666,68 | 1.666,68 |
| 14 - Imposto sobre Serviços de Qualquer Natureza - Multas e Juros | | 5.000,00 | 416,67 | 416,67 | 833,34 | 416,67 | 416,67 | 833,34 | 1.666,68 | 1.666,68 |
| 1 - RECURSOS PRÓPRIOS | 54,00 | 2.700,00 | 225,00 | 225,00 | 450,00 | 225,00 | 225,00 | 450,00 | 900,00 | 900,00 |
| 2 - IMPOSTOS E TRANSFERÊNCIAS MDE | 30,00 | 1.500,00 | 125,00 | 125,00 | 250,00 | 125,00 | 125,00 | 250,00 | 500,00 | 500,00 |
| 3 - IMPOSTOS E TRANSFERÊNCIAS SAÚDE | 16,00 | 800,00 | 66,67 | 66,67 | 133,34 | 66,67 | 66,67 | 133,34 | 266,68 | 266,68 |
| Imposto sobre Serviços de Qualquer Natureza - Dívida Ativa | | 5.000,00 | 416,67 | 416,67 | 833,34 | 416,67 | 416,67 | 833,34 | 1.666,68 | 1.666,68 |
| 15 - Imposto sobre Serviços de Qualquer Natureza - Dívida Ativa | | 5.000,00 | 416,67 | 416,67 | 833,34 | 416,67 | 416,67 | 833,34 | 1.666,68 | 1.666,68 |
| 1 - RECURSOS PRÓPRIOS | 54,00 | 2.700,00 | 225,00 | 225,00 | 450,00 | 225,00 | 225,00 | 450,00 | 900,00 | 900,00 |
| 2 - IMPOSTOS E TRANSFERÊNCIAS MDE | 30,00 | 1.500,00 | 125,00 | 125,00 | 250,00 | 125,00 | 125,00 | 250,00 | 500,00 | 500,00 |
| 3 - IMPOSTOS E TRANSFERÊNCIAS SAÚDE | 16,00 | 800,00 | 66,67 | 66,67 | 133,34 | 66,67 | 66,67 | 133,34 | 266,68 | 266,68 |
| Imposto sobre Serviços de Qualquer Natureza - Dívida Ativa - Multas e Juros | | 1.000,00 | 83,33 | 83,33 | 166,66 | 83,33 | 83,33 | 166,66 | 333,32 | 333,32 |
| 16 - Imposto sobre Serviços de Qualquer Natureza - Dívida Ativa - Multas e Juros | | 1.000,00 | 83,33 | 83,33 | 166,66 | 83,33 | 83,33 | 166,66 | 333,32 | 333,32 |
| 1 - RECURSOS PRÓPRIOS | 54,00 | 540,00 | 45,00 | 45,00 | 90,00 | 45,00 | 45,00 | 90,00 | 180,00 | 180,00 |
| 2 - IMPOSTOS E TRANSFERÊNCIAS MDE | 30,00 | 300,00 | 25,00 | 25,00 | 50,00 | 25,00 | 25,00 | 50,00 | 100,00 | 100,00 |
| 3 - IMPOSTOS E TRANSFERÊNCIAS SAÚDE | 16,00 | 160,00 | 13,33 | 13,33 | 26,66 | 13,33 | 13,33 | 26,66 | 53,32 | 53,32 |
| Taxas | | 98.000,00 | 8.166,70 | 8.166,70 | 16.333,40 | 8.166,70 | 8.166,70 | 16.333,40 | 32.666,80 | 32.666,80 |
| Taxas pela Prestação de Serviços | | 14.000,00 | 1.166,68 | 1.166,68 | 2.333,36 | 1.166,68 | 1.166,68 | 2.333,36 | 4.666,72 | 4.666,72 |
| Taxas pela Prestação de Serviços | | 14.000,00 | 1.166,68 | 1.166,68 | 2.333,36 | 1.166,68 | 1.166,68 | 2.333,36 | 4.666,72 | 4.666,72 |
| Taxas pela Prestação de Serviços | | 14.000,00 | 1.166,68 | 1.166,68 | 2.333,36 | 1.166,68 | 1.166,68 | 2.333,36 | 4.666,72 | 4.666,72 |
| Taxas pela Prestação de Serviços - Principal | | 14.000,00 | 1.166,68 | 1.166,68 | 2.333,36 | 1.166,68 | 1.166,68 | 2.333,36 | 4.666,72 | 4.666,72 |
| Taxa de Serviços Cadastrais | | 2.000,00 | 166,67 | 166,67 | 333,34 | 166,67 | 166,67 | 333,34 | 666,68 | 666,68 |
| 17 - Taxa de Serviços Cadastrais | | 2.000,00 | 166,67 | 166,67 | 333,34 | 166,67 | 166,67 | 333,34 | 666,68 | 666,68 |
| 1 - RECURSOS PRÓPRIOS | 100,00 | 2.000,00 | 166,67 | 166,67 | 333,34 | 166,67 | 166,67 | 333,34 | 666,68 | 666,68 |
| Taxa de Cemitério | | 5.000,00 | 416,67 | 416,67 | 833,34 | 416,67 | 416,67 | 833,34 | 1.666,68 | 1.666,68 |
| 76 - Taxa de Cemitério | | 5.000,00 | 416,67 | 416,67 | 833,34 | 416,67 | 416,67 | 833,34 | 1.666,68 | 1.666,68 |
| 1 - RECURSOS PRÓPRIOS | 100,00 | 5.000,00 | 416,67 | 416,67 | 833,34 | 416,67 | 416,67 | 833,34 | 1.666,68 | 1.666,68 |
| Taxa de Limpeza Pública | | 5.000,00 | 416,67 | 416,67 | 833,34 | 416,67 | 416,67 | 833,34 | 1.666,68 | 1.666,68 |
| 18 - Taxa de Limpeza Pública | | 5.000,00 | 416,67 | 416,67 | 833,34 | 416,67 | 416,67 | 833,34 | 1.666,68 | 1.666,68 |
| 1 - RECURSOS PRÓPRIOS | 100,00 | 5.000,00 | 416,67 | 416,67 | 833,34 | 416,67 | 416,67 | 833,34 | 1.666,68 | 1.666,68 |
| Outras Taxas pela Prestação de Serviços | | 2.000,00 | 166,67 | 166,67 | 333,34 | 166,67 | 166,67 | 333,34 | 666,68 | 666,68 |
| Taxa pela Prestação de Serviços - Principal - Prefeitura | | 2.000,00 | 166,67 | 166,67 | 333,34 | 166,67 | 166,67 | 333,34 | 666,68 | 666,68 |
| 19 - Taxa pela Prestação de Serviços - Principal - Prefeitura | | 2.000,00 | 166,67 | 166,67 | 333,34 | 166,67 | 166,67 | 333,34 | 666,68 | 666,68 |
| 1 - RECURSOS PRÓPRIOS | 100,00 | 2.000,00 | 166,67 | 166,67 | 333,34 | 166,67 | 166,67 | 333,34 | 666,68 | 666,68 |
| Taxas - Específicas de Estados, DF e Municípios | | 84.000,00 | 7.000,02 | 7.000,02 | 14.000,04 | 7.000,02 | 7.000,02 | 14.000,04 | 28.000,08 | 28.000,08 |
| Taxas de Inspeção, Controle e Fiscalização | | 84.000,00 | 7.000,02 | 7.000,02 | 14.000,04 | 7.000,02 | 7.000,02 | 14.000,04 | 28.000,08 | 28.000,08 |
| Taxa de Fiscalização de Vigilância Sanitária | | 1.000,00 | 83,33 | 83,33 | 166,66 | 83,33 | 83,33 | 166,66 | 333,32 | 333,32 |
| Taxa de Fiscalização de Vigilância Sanitária | | 1.000,00 | 83,33 | 83,33 | 166,66 | 83,33 | 83,33 | 166,66 | 333,32 | 333,32 |
| 79 - Taxa de Fiscalização de Vigilância Sanitária | | 1.000,00 | 83,33 | 83,33 | 166,66 | 83,33 | 83,33 | 166,66 | 333,32 | 333,32 |
| 1 - RECURSOS PRÓPRIOS | 100,00 | 1.000,00 | 83,33 | 83,33 | 166,66 | 83,33 | 83,33 | 166,66 | 333,32 | 333,32 |
| Taxas de Inspeção, Controle e Fiscalização - Outras | | 83.000,00 | 6.916,69 | 6.916,69 | 13.833,38 | 6.916,69 | 6.916,69 | 13.833,38 | 27.666,76 | 27.666,76 |
| Taxas de Inspeção, Controle e Fiscalização - Outras - Principal | | 83.000,00 | 6.916,69 | 6.916,69 | 13.833,38 | 6.916,69 | 6.916,69 | 13.833,38 | 27.666,76 | 27.666,76 |
| Taxa de Serviços Administrativos | | 5.000,00 | 416,67 | 416,67 | 833,34 | 416,67 | 416,67 | 833,34 | 1.666,68 | 1.666,68 |
| 80 - Taxa de Serviços Administrativos | | 5.000,00 | 416,67 | 416,67 | 833,34 | 416,67 | 416,67 | 833,34 | 1.666,68 | 1.666,68 |
| 1 - RECURSOS PRÓPRIOS | 100,00 | 5.000,00 | 416,67 | 416,67 | 833,34 | 416,67 | 416,67 | 833,34 | 1.666,68 | 1.666,68 |



Programação Financeira - Consolidado

| Descrição | % | Previsão Inicial | Janeiro | Fevereiro | 1º Quadrimestre - Valores em R\$ | | | | | |
|--|--------|------------------|-----------|-----------|----------------------------------|-----------|-----------|-------------|-----------------|--------------------|
| | | | | | 1º Bimestre | Março | Abril | 2º Bimestre | 1º Quadrimestre | Até o Quadrimestre |
| Taxa de Licença para Funcionamento de Estabelecimento Comercial, Industrial e Prestação de Serviços | | 20.000,00 | 1.666,67 | 1.666,67 | 3.333,34 | 1.666,67 | 1.666,67 | 3.333,34 | 6.666,68 | 6.666,68 |
| 81 - Taxa de Licença para Funcionamento de Estabelecimento Comercial, Industrial e Prestação de Serviços | | 20.000,00 | 1.666,67 | 1.666,67 | 3.333,34 | 1.666,67 | 1.666,67 | 3.333,34 | 6.666,68 | 6.666,68 |
| 1 - RECURSOS PRÓPRIOS | 100,00 | 20.000,00 | 1.666,67 | 1.666,67 | 3.333,34 | 1.666,67 | 1.666,67 | 3.333,34 | 6.666,68 | 6.666,68 |
| Taxa de Publicidade Comercial | | 5.000,00 | 416,67 | 416,67 | 833,34 | 416,67 | 416,67 | 833,34 | 1.666,68 | 1.666,68 |
| 82 - Taxa de Publicidade Comercial | | 5.000,00 | 416,67 | 416,67 | 833,34 | 416,67 | 416,67 | 833,34 | 1.666,68 | 1.666,68 |
| 1 - RECURSOS PRÓPRIOS | 100,00 | 5.000,00 | 416,67 | 416,67 | 833,34 | 416,67 | 416,67 | 833,34 | 1.666,68 | 1.666,68 |
| Taxa de Apreensão e Depósito | | 5.000,00 | 416,67 | 416,67 | 833,34 | 416,67 | 416,67 | 833,34 | 1.666,68 | 1.666,68 |
| 83 - Taxa de Apreensão e Depósito | | 5.000,00 | 416,67 | 416,67 | 833,34 | 416,67 | 416,67 | 833,34 | 1.666,68 | 1.666,68 |
| 1 - RECURSOS PRÓPRIOS | 100,00 | 5.000,00 | 416,67 | 416,67 | 833,34 | 416,67 | 416,67 | 833,34 | 1.666,68 | 1.666,68 |
| Taxa de Funcionamento de Estabelecimento em Horário Especial. | | 5.000,00 | 416,67 | 416,67 | 833,34 | 416,67 | 416,67 | 833,34 | 1.666,68 | 1.666,68 |
| 84 - Taxa de Funcionamento de Estabelecimento em Horário Especial. | | 5.000,00 | 416,67 | 416,67 | 833,34 | 416,67 | 416,67 | 833,34 | 1.666,68 | 1.666,68 |
| 1 - RECURSOS PRÓPRIOS | 100,00 | 5.000,00 | 416,67 | 416,67 | 833,34 | 416,67 | 416,67 | 833,34 | 1.666,68 | 1.666,68 |
| Taxa de Licença para Execução de Obras | | 10.000,00 | 833,33 | 833,33 | 1.666,66 | 833,33 | 833,33 | 1.666,66 | 3.333,32 | 3.333,32 |
| 85 - Taxa de Licença para Execução de Obras | | 10.000,00 | 833,33 | 833,33 | 1.666,66 | 833,33 | 833,33 | 1.666,66 | 3.333,32 | 3.333,32 |
| 1 - RECURSOS PRÓPRIOS | 100,00 | 10.000,00 | 833,33 | 833,33 | 1.666,66 | 833,33 | 833,33 | 1.666,66 | 3.333,32 | 3.333,32 |
| Taxa de Utilização de Área de Domínio Público | | 23.000,00 | 1.916,67 | 1.916,67 | 3.833,34 | 1.916,67 | 1.916,67 | 3.833,34 | 7.666,68 | 7.666,68 |
| 86 - Taxa de Utilização de Área de Domínio Público | | 23.000,00 | 1.916,67 | 1.916,67 | 3.833,34 | 1.916,67 | 1.916,67 | 3.833,34 | 7.666,68 | 7.666,68 |
| 1 - RECURSOS PRÓPRIOS | 100,00 | 23.000,00 | 1.916,67 | 1.916,67 | 3.833,34 | 1.916,67 | 1.916,67 | 3.833,34 | 7.666,68 | 7.666,68 |
| Taxa de Aprovação do Projeto de Construção Civil | | 5.000,00 | 416,67 | 416,67 | 833,34 | 416,67 | 416,67 | 833,34 | 1.666,68 | 1.666,68 |
| 87 - Taxa de Aprovação do Projeto de Construção Civil | | 5.000,00 | 416,67 | 416,67 | 833,34 | 416,67 | 416,67 | 833,34 | 1.666,68 | 1.666,68 |
| 1 - RECURSOS PRÓPRIOS | 100,00 | 5.000,00 | 416,67 | 416,67 | 833,34 | 416,67 | 416,67 | 833,34 | 1.666,68 | 1.666,68 |
| Taxa de Apreensão, Depósito ou Liberação de Animais | | 5.000,00 | 416,67 | 416,67 | 833,34 | 416,67 | 416,67 | 833,34 | 1.666,68 | 1.666,68 |
| 88 - Taxa de Apreensão, Depósito ou Liberação de Animais | | 5.000,00 | 416,67 | 416,67 | 833,34 | 416,67 | 416,67 | 833,34 | 1.666,68 | 1.666,68 |
| 1 - RECURSOS PRÓPRIOS | 100,00 | 5.000,00 | 416,67 | 416,67 | 833,34 | 416,67 | 416,67 | 833,34 | 1.666,68 | 1.666,68 |
| Contribuições | | 409.000,00 | 34.083,33 | 34.083,33 | 68.166,66 | 34.083,33 | 34.083,33 | 68.166,66 | 136.333,32 | 136.333,32 |
| Contribuição para o Custeio do Serviço de Iluminação Pública | | 409.000,00 | 34.083,33 | 34.083,33 | 68.166,66 | 34.083,33 | 34.083,33 | 68.166,66 | 136.333,32 | 136.333,32 |
| Contribuição para o Custeio do Serviço de Iluminação Pública - Principal | | 409.000,00 | 34.083,33 | 34.083,33 | 68.166,66 | 34.083,33 | 34.083,33 | 68.166,66 | 136.333,32 | 136.333,32 |
| 20 - Contribuição para o Custeio do Serviço de Iluminação Pública - Principal | | 409.000,00 | 34.083,33 | 34.083,33 | 68.166,66 | 34.083,33 | 34.083,33 | 68.166,66 | 136.333,32 | 136.333,32 |
| 1 - RECURSOS PRÓPRIOS | 100,00 | 409.000,00 | 34.083,33 | 34.083,33 | 68.166,66 | 34.083,33 | 34.083,33 | 68.166,66 | 136.333,32 | 136.333,32 |
| Contribuição Patrimonial | | 124.000,00 | 10.333,33 | 10.333,33 | 20.666,66 | 10.333,33 | 10.333,33 | 20.666,66 | 41.333,32 | 41.333,32 |
| Contribuição Mobiliária | | 119.000,00 | 9.916,66 | 9.916,66 | 19.833,32 | 9.916,66 | 9.916,66 | 19.833,32 | 39.666,64 | 39.666,64 |
| Contribuição de Correções Monetárias | | 119.000,00 | 9.916,66 | 9.916,66 | 19.833,32 | 9.916,66 | 9.916,66 | 19.833,32 | 39.666,64 | 39.666,64 |
| Contribuição de Depósitos Bancários | | 119.000,00 | 9.916,66 | 9.916,66 | 19.833,32 | 9.916,66 | 9.916,66 | 19.833,32 | 39.666,64 | 39.666,64 |
| Contribuição de Depósitos Bancários - Principal | | 119.000,00 | 9.916,66 | 9.916,66 | 19.833,32 | 9.916,66 | 9.916,66 | 19.833,32 | 39.666,64 | 39.666,64 |
| Contribuição de Rem. Dep. Banc. Rec. Vinc- FUNDEB | | 20.000,00 | 1.666,67 | 1.666,67 | 3.333,34 | 1.666,67 | 1.666,67 | 3.333,34 | 6.666,68 | 6.666,68 |
| 21 - Rec. Rem. Dep. Banc. Rec. Vinc- FUNDEB | | 20.000,00 | 1.666,67 | 1.666,67 | 3.333,34 | 1.666,67 | 1.666,67 | 3.333,34 | 6.666,68 | 6.666,68 |
| 4 - FUNDEB 80% | 68,00 | 13.600,00 | 1.133,34 | 1.133,34 | 2.266,68 | 1.133,34 | 1.133,34 | 2.266,68 | 4.533,36 | 4.533,36 |
| 5 - FUNDEB 40% | 32,00 | 6.400,00 | 533,33 | 533,33 | 1.066,66 | 533,33 | 533,33 | 1.066,66 | 2.133,32 | 2.133,32 |
| Contribuição de Rem. Dep. Banc. Rec. Vinc. - Fundo Municipal de Saúde | | 40.000,00 | 3.333,33 | 3.333,33 | 6.666,66 | 3.333,33 | 3.333,33 | 6.666,66 | 13.333,32 | 13.333,32 |
| 22 - Rec. Rem. Dep. Banc. Rec. Vinc. - Fundo Municipal de Saúde | | 40.000,00 | 3.333,33 | 3.333,33 | 6.666,66 | 3.333,33 | 3.333,33 | 6.666,66 | 13.333,32 | 13.333,32 |
| 42 - BLOCO DE CUSTEIO DAS AÇÕES E SERVIÇOS PÚBLICOS DE SAÚDE - UNIDADE | 100,00 | 40.000,00 | 3.333,33 | 3.333,33 | 6.666,66 | 3.333,33 | 3.333,33 | 6.666,66 | 13.333,32 | 13.333,32 |
| Contribuição de Rem. Dep. Banc. Rec. Vinc. - MDE | | 5.000,00 | 416,67 | 416,67 | 833,34 | 416,67 | 416,67 | 833,34 | 1.666,68 | 1.666,68 |
| 23 - Rec. Rem. Dep. Banc. Rec. Vinc. - MDE | | 5.000,00 | 416,67 | 416,67 | 833,34 | 416,67 | 416,67 | 833,34 | 1.666,68 | 1.666,68 |

Assinatura



Programação Financeira - Consolidado

| receita | % | Previsão Inicial | 1º Quadrimestre - Valores em R\$ | | | | | | | | |
|--|--------|------------------|----------------------------------|-----------|-------------|----------|----------|-------------|-----------------|--------------------|--|
| | | | Janeiro | Fevereiro | 1º Bimestre | Março | Abril | 2º Bimestre | 1º Quadrimestre | Até o Quadrimestre | |
| 14 - OUTRAS TRANSFERÊNCIAS DO FNDE | 100.00 | 5.000,00 | 416,67 | 416,67 | 833,34 | 416,67 | 416,67 | 833,34 | 1.666,68 | 1.666,68 | |
| Rec. Rem. Dep. Banc.Rec. Vinc. - CIDE | | 1.000,00 | 83,33 | 83,33 | 166,66 | 83,33 | 83,33 | 166,66 | 333,32 | 333,32 | |
| 24 - Rec. Rem. Dep. Banc.Rec. Vinc. - CIDE | | 1.000,00 | 83,33 | 83,33 | 166,66 | 83,33 | 83,33 | 166,66 | 333,32 | 333,32 | |
| 1 - RECURSOS PRÓPRIOS | 100.00 | 1.000,00 | 83,33 | 83,33 | 166,66 | 83,33 | 83,33 | 166,66 | 333,32 | 333,32 | |
| Rec. Rem. Dep. Banc.Rec. Vinc. - FNAS | | 10.000,00 | 833,33 | 833,33 | 1.666,66 | 833,33 | 833,33 | 1.666,66 | 3.333,32 | 3.333,32 | |
| 25 - Rec. Rem. Dep. Banc.Rec. Vinc. - FNAS | | 10.000,00 | 833,33 | 833,33 | 1.666,66 | 833,33 | 833,33 | 1.666,66 | 3.333,32 | 3.333,32 | |
| 9 - RECURSOS TRANSFERIDOS PELO FNAS | 100.00 | 10.000,00 | 833,33 | 833,33 | 1.666,66 | 833,33 | 833,33 | 1.666,66 | 3.333,32 | 3.333,32 | |
| Rec. Rem. Dep. Banc.Rec. Vinc. - CONVENIOS PREFEITURA | | 5.000,00 | 416,67 | 416,67 | 833,34 | 416,67 | 416,67 | 833,34 | 1.666,68 | 1.666,68 | |
| 26 - Rec. Rem. Dep. Banc.Rec. Vinc. - CONVENIOS PREFEITURA | | 5.000,00 | 416,67 | 416,67 | 833,34 | 416,67 | 416,67 | 833,34 | 1.666,68 | 1.666,68 | |
| 18 - OUTROS CONVÊNIOS | 100.00 | 5.000,00 | 416,67 | 416,67 | 833,34 | 416,67 | 416,67 | 833,34 | 1.666,68 | 1.666,68 | |
| Rec. Rem. Dep. Banc.Rec. Vinc. - OUTROS | | 11.000,00 | 916,66 | 916,66 | 1.833,32 | 916,66 | 916,66 | 1.833,32 | 3.666,64 | 3.666,64 | |
| Rec. Rem. Dep. Banc.Rec. Vinc. - FUNDECA | | 1.000,00 | 83,33 | 83,33 | 166,66 | 83,33 | 83,33 | 166,66 | 333,32 | 333,32 | |
| 27 - Rec. Rem. Dep. Banc.Rec. Vinc. - FUNDECA | | 1.000,00 | 83,33 | 83,33 | 166,66 | 83,33 | 83,33 | 166,66 | 333,32 | 333,32 | |
| 1 - RECURSOS PRÓPRIOS | 100.00 | 1.000,00 | 83,33 | 83,33 | 166,66 | 83,33 | 83,33 | 166,66 | 333,32 | 333,32 | |
| Rec. Rem. Dep. Banc.Rec. Vinc. - OUTRAS | | 10.000,00 | 833,33 | 833,33 | 1.666,66 | 833,33 | 833,33 | 1.666,66 | 3.333,32 | 3.333,32 | |
| 28 - Rec. Rem. Dep. Banc.Rec. Vinc. - OUTRAS | | 10.000,00 | 833,33 | 833,33 | 1.666,66 | 833,33 | 833,33 | 1.666,66 | 3.333,32 | 3.333,32 | |
| 1 - RECURSOS PRÓPRIOS | 100.00 | 10.000,00 | 833,33 | 833,33 | 1.666,66 | 833,33 | 833,33 | 1.666,66 | 3.333,32 | 3.333,32 | |
| Rec. Rem. Dep. Banc. Rec. Vinc- MDE | | 5.000,00 | 416,67 | 416,67 | 833,34 | 416,67 | 416,67 | 833,34 | 1.666,68 | 1.666,68 | |
| Rec. Rem. Dep. Banc. Rec. Vinc. - Salário Educação | | 5.000,00 | 416,67 | 416,67 | 833,34 | 416,67 | 416,67 | 833,34 | 1.666,68 | 1.666,68 | |
| 89 - Rec. Rem. Dep. Banc. Rec. Vinc. - Salário Educação | | 5.000,00 | 416,67 | 416,67 | 833,34 | 416,67 | 416,67 | 833,34 | 1.666,68 | 1.666,68 | |
| 14 - OUTRAS TRANSFERÊNCIAS DO FNDE | 100.00 | 5.000,00 | 416,67 | 416,67 | 833,34 | 416,67 | 416,67 | 833,34 | 1.666,68 | 1.666,68 | |
| Remuneração de Depósitos de Recursos não Vinculados | | 22.000,00 | 1.833,33 | 1.833,33 | 3.666,66 | 1.833,33 | 1.833,33 | 3.666,66 | 7.333,32 | 7.333,32 | |
| Remuneração de Outros Dep.recursos não Vinculados - FMS | | 10.000,00 | 833,33 | 833,33 | 1.666,66 | 833,33 | 833,33 | 1.666,66 | 3.333,32 | 3.333,32 | |
| 29 - Remuneração de Outros Dep.recursos não Vinculados - FMS | | 10.000,00 | 833,33 | 833,33 | 1.666,66 | 833,33 | 833,33 | 1.666,66 | 3.333,32 | 3.333,32 | |
| 3 - IMPOSTOS E TRANSFERÊNCIAS SAÚDE | 100.00 | 10.000,00 | 833,33 | 833,33 | 1.666,66 | 833,33 | 833,33 | 1.666,66 | 3.333,32 | 3.333,32 | |
| Remuneração de Outros Dep. Recursos não Vinculados - FMAS | | 2.000,00 | 166,67 | 166,67 | 333,34 | 166,67 | 166,67 | 333,34 | 666,68 | 666,68 | |
| 91 - Remuneração de Outros Dep. Recursos não Vinculados - FMAS | | 2.000,00 | 166,67 | 166,67 | 333,34 | 166,67 | 166,67 | 333,34 | 666,68 | 666,68 | |
| 1 - RECURSOS PRÓPRIOS | 100.00 | 2.000,00 | 166,67 | 166,67 | 333,34 | 166,67 | 166,67 | 333,34 | 666,68 | 666,68 | |
| Remuneração de Outros Dep. Recursos não Vinculados - PM | | 10.000,00 | 833,33 | 833,33 | 1.666,66 | 833,33 | 833,33 | 1.666,66 | 3.333,32 | 3.333,32 | |
| 92 - Remuneração de Outros Dep. Recursos não Vinculados - PM | | 10.000,00 | 833,33 | 833,33 | 1.666,66 | 833,33 | 833,33 | 1.666,66 | 3.333,32 | 3.333,32 | |
| 1 - RECURSOS PRÓPRIOS | 100.00 | 10.000,00 | 833,33 | 833,33 | 1.666,66 | 833,33 | 833,33 | 1.666,66 | 3.333,32 | 3.333,32 | |
| Demais Receitas Patrimoniais | | 5.000,00 | 416,67 | 416,67 | 833,34 | 416,67 | 416,67 | 833,34 | 1.666,68 | 1.666,68 | |
| Demais Receitas Patrimoniais | | 5.000,00 | 416,67 | 416,67 | 833,34 | 416,67 | 416,67 | 833,34 | 1.666,68 | 1.666,68 | |
| Demais Receitas Patrimoniais - Principal | | 5.000,00 | 416,67 | 416,67 | 833,34 | 416,67 | 416,67 | 833,34 | 1.666,68 | 1.666,68 | |
| 30 - Demais Receitas Patrimoniais - Principal | | 5.000,00 | 416,67 | 416,67 | 833,34 | 416,67 | 416,67 | 833,34 | 1.666,68 | 1.666,68 | |
| 1 - RECURSOS PRÓPRIOS | 100.00 | 5.000,00 | 416,67 | 416,67 | 833,34 | 416,67 | 416,67 | 833,34 | 1.666,68 | 1.666,68 | |
| Receita de Serviços | | 4.000,00 | 333,32 | 333,32 | 666,64 | 333,32 | 333,32 | 666,64 | 1.333,28 | 1.333,28 | |
| Serviços Administrativos e Comerciais Gerais | | 4.000,00 | 333,32 | 333,32 | 666,64 | 333,32 | 333,32 | 666,64 | 1.333,28 | 1.333,28 | |
| Serviços Administrativos e Comerciais Gerais | | 4.000,00 | 333,32 | 333,32 | 666,64 | 333,32 | 333,32 | 666,64 | 1.333,28 | 1.333,28 | |
| Serviços Administrativos e Comerciais Gerais | | 4.000,00 | 333,32 | 333,32 | 666,64 | 333,32 | 333,32 | 666,64 | 1.333,28 | 1.333,28 | |
| Serviços Administrativos e Comerciais Gerais - Principal | | 4.000,00 | 333,32 | 333,32 | 666,64 | 333,32 | 333,32 | 666,64 | 1.333,28 | 1.333,28 | |
| Serviços Administrativos | | 2.000,00 | 166,66 | 166,66 | 333,32 | 166,66 | 166,66 | 333,32 | 666,64 | 666,64 | |
| Serv. de Venda de Editais | | 1.000,00 | 83,33 | 83,33 | 166,66 | 83,33 | 83,33 | 166,66 | 333,32 | 333,32 | |
| 31 - Serv. de Venda de Editais | | 1.000,00 | 83,33 | 83,33 | 166,66 | 83,33 | 83,33 | 166,66 | 333,32 | 333,32 | |
| 1 - RECURSOS PRÓPRIOS | 100.00 | 1.000,00 | 83,33 | 83,33 | 166,66 | 83,33 | 83,33 | 166,66 | 333,32 | 333,32 | |



Programação Financeira - Consolidado

1º Quadrimestre - Valores em R\$

| receita | % | Previsão Inicial | Janeiro | Fevereiro | 1º Bimestre | Março | Abril | 2º Bimestre | 1º Quadrimestre | Até o Quadrimestre |
|---|--------|------------------|--------------|--------------|--------------|--------------|--------------|--------------|-----------------|--------------------|
| Outros Serviços Administrativos | | 1.000,00 | 83,33 | 83,33 | 166,66 | 83,33 | 83,33 | 166,66 | 333,32 | 333,32 |
| 32 - Outros Serviços Administrativos | | 1.000,00 | 83,33 | 83,33 | 166,66 | 83,33 | 83,33 | 166,66 | 333,32 | 333,32 |
| 1 - RECURSOS PRÓPRIOS | 100,00 | 1.000,00 | 83,33 | 83,33 | 166,66 | 83,33 | 83,33 | 166,66 | 333,32 | 333,32 |
| Serviços de Abate de Animais | | 1.000,00 | 83,33 | 83,33 | 166,66 | 83,33 | 83,33 | 166,66 | 333,32 | 333,32 |
| 33 - Serviços de Abate de Animais | | 1.000,00 | 83,33 | 83,33 | 166,66 | 83,33 | 83,33 | 166,66 | 333,32 | 333,32 |
| 1 - RECURSOS PRÓPRIOS | 100,00 | 1.000,00 | 83,33 | 83,33 | 166,66 | 83,33 | 83,33 | 166,66 | 333,32 | 333,32 |
| Outros Serviços | | 1.000,00 | 83,33 | 83,33 | 166,66 | 83,33 | 83,33 | 166,66 | 333,32 | 333,32 |
| 34 - Outros Serviços | | 1.000,00 | 83,33 | 83,33 | 166,66 | 83,33 | 83,33 | 166,66 | 333,32 | 333,32 |
| 1 - RECURSOS PRÓPRIOS | 100,00 | 1.000,00 | 83,33 | 83,33 | 166,66 | 83,33 | 83,33 | 166,66 | 333,32 | 333,32 |
| Transferências Correntes | | 31.060.000,00 | 2.588.333,32 | 2.588.333,32 | 5.176.666,64 | 2.588.333,32 | 2.588.333,32 | 5.176.666,64 | 10.353.333,28 | 10.353.333,28 |
| Transferências da União e de suas Entidades | | 19.079.000,00 | 1.589.916,64 | 1.589.916,64 | 3.179.833,28 | 1.589.916,64 | 1.589.916,64 | 3.179.833,28 | 6.359.666,56 | 6.359.666,56 |
| Transferências da União - Específicas de Estados, DF e Municípios | | 19.079.000,00 | 1.589.916,64 | 1.589.916,64 | 3.179.833,28 | 1.589.916,64 | 1.589.916,64 | 3.179.833,28 | 6.359.666,56 | 6.359.666,56 |
| Participação na Receita da União | | 12.398.800,00 | 1.033.233,32 | 1.033.233,32 | 2.066.466,64 | 1.033.233,32 | 1.033.233,32 | 2.066.466,64 | 4.132.933,28 | 4.132.933,28 |
| Cota-Parte do Fundo de Participação dos Municípios - Cota Mensal | | 11.340.800,00 | 945.066,66 | 945.066,66 | 1.890.133,32 | 945.066,66 | 945.066,66 | 1.890.133,32 | 3.780.266,64 | 3.780.266,64 |
| Cota-Parte do Fundo de Participação dos Municípios - Cota Mensal - Principal | | 11.340.800,00 | 945.066,66 | 945.066,66 | 1.890.133,32 | 945.066,66 | 945.066,66 | 1.890.133,32 | 3.780.266,64 | 3.780.266,64 |
| 35 - Cota-Parte do Fundo de Participação dos Municípios - Cota Mensal - Principal | | 14.176.000,00 | 1.181.333,33 | 1.181.333,33 | 2.362.666,66 | 1.181.333,33 | 1.181.333,33 | 2.362.666,66 | 4.725.333,32 | 4.725.333,32 |
| 1 - RECURSOS PRÓPRIOS | 74,00 | 10.490.240,00 | 874.186,67 | 874.186,67 | 1.748.373,34 | 874.186,67 | 874.186,67 | 1.748.373,34 | 3.496.746,68 | 3.496.746,68 |
| 2 - IMPOSTOS E TRANSFERÊNCIAS MDE | 10,00 | 1.417.600,00 | 118.133,33 | 118.133,33 | 236.266,66 | 118.133,33 | 118.133,33 | 236.266,66 | 472.533,32 | 472.533,32 |
| 3 - IMPOSTOS E TRANSFERÊNCIAS SAÚDE | 16,00 | 2.268.160,00 | 189.013,33 | 189.013,33 | 378.026,66 | 189.013,33 | 189.013,33 | 378.026,66 | 756.053,32 | 756.053,32 |
| 121 - Cota-Parte do Fundo de Participação dos Municípios - Cota Mensal - Principal | | -2.835.200,00 | -236.266,67 | -236.266,67 | -472.533,34 | -236.266,67 | -236.266,67 | -472.533,34 | -945.066,68 | -945.066,68 |
| 1 - RECURSOS PRÓPRIOS | 100,00 | -2.835.200,00 | -236.266,67 | -236.266,67 | -472.533,34 | -236.266,67 | -236.266,67 | -472.533,34 | -945.066,68 | -945.066,68 |
| Cota-Parte do Fundo de Participação dos Municípios - 1% Cota entregue no mês de dezembro | | 500.000,00 | 41.666,67 | 41.666,67 | 83.333,34 | 41.666,67 | 41.666,67 | 83.333,34 | 166.666,68 | 166.666,68 |
| Cota-Parte do Fundo de Participação dos Municípios - 1% Cota entregue no mês de dezembro - Principal | | 500.000,00 | 41.666,67 | 41.666,67 | 83.333,34 | 41.666,67 | 41.666,67 | 83.333,34 | 166.666,68 | 166.666,68 |
| 36 - Cota-Parte do Fundo de Participação dos Municípios - 1% Cota entregue no mês de dezembro - Principal | | 500.000,00 | 41.666,67 | 41.666,67 | 83.333,34 | 41.666,67 | 41.666,67 | 83.333,34 | 166.666,68 | 166.666,68 |
| 1 - RECURSOS PRÓPRIOS | 70,00 | 350.000,00 | 29.166,67 | 29.166,67 | 58.333,34 | 29.166,67 | 29.166,67 | 58.333,34 | 116.666,68 | 116.666,68 |
| 2 - IMPOSTOS E TRANSFERÊNCIAS MDE | 30,00 | 150.000,00 | 12.500,00 | 12.500,00 | 25.000,00 | 12.500,00 | 12.500,00 | 25.000,00 | 50.000,00 | 50.000,00 |
| Cota-Parte do Fundo de Participação dos Municípios - 1% Cota entregue no mês de julho | | 550.000,00 | 45.833,33 | 45.833,33 | 91.666,66 | 45.833,33 | 45.833,33 | 91.666,66 | 183.333,32 | 183.333,32 |
| Cota-Parte do Fundo de Participação dos Municípios - 1% Cota entregue no mês de julho - Principal | | 550.000,00 | 45.833,33 | 45.833,33 | 91.666,66 | 45.833,33 | 45.833,33 | 91.666,66 | 183.333,32 | 183.333,32 |
| 37 - Cota-Parte do Fundo de Participação dos Municípios - 1% Cota entregue no mês de julho - Principal | | 550.000,00 | 45.833,33 | 45.833,33 | 91.666,66 | 45.833,33 | 45.833,33 | 91.666,66 | 183.333,32 | 183.333,32 |
| 1 - RECURSOS PRÓPRIOS | 70,00 | 385.000,00 | 32.083,33 | 32.083,33 | 64.166,66 | 32.083,33 | 32.083,33 | 64.166,66 | 128.333,32 | 128.333,32 |
| 2 - IMPOSTOS E TRANSFERÊNCIAS MDE | 30,00 | 165.000,00 | 13.750,00 | 13.750,00 | 27.500,00 | 13.750,00 | 13.750,00 | 27.500,00 | 55.000,00 | 55.000,00 |
| Cota-Parte do Imposto Sobre a Propriedade Territorial Rural | | 8.000,00 | 666,66 | 666,66 | 1.333,32 | 666,66 | 666,66 | 1.333,32 | 2.666,64 | 2.666,64 |
| Cota-Parte do Imposto Sobre a Propriedade Territorial Rural - Principal | | 8.000,00 | 666,66 | 666,66 | 1.333,32 | 666,66 | 666,66 | 1.333,32 | 2.666,64 | 2.666,64 |
| 38 - Cota-Parte do Imposto Sobre a Propriedade Territorial Rural - Principal | | 10.000,00 | 833,33 | 833,33 | 1.666,66 | 833,33 | 833,33 | 1.666,66 | 3.333,32 | 3.333,32 |
| 1 - RECURSOS PRÓPRIOS | 74,00 | 7.400,00 | 616,67 | 616,67 | 1.233,34 | 616,67 | 616,67 | 1.233,34 | 2.466,68 | 2.466,68 |
| 2 - IMPOSTOS E TRANSFERÊNCIAS MDE | 10,00 | 1.000,00 | 83,33 | 83,33 | 166,66 | 83,33 | 83,33 | 166,66 | 333,32 | 333,32 |
| 3 - IMPOSTOS E TRANSFERÊNCIAS SAÚDE | 16,00 | 1.600,00 | 133,33 | 133,33 | 266,66 | 133,33 | 133,33 | 266,66 | 533,32 | 533,32 |
| 122 - Cota-Parte do Imposto Sobre a Propriedade Territorial Rural - Principal | | -2.000,00 | -166,67 | -166,67 | -333,34 | -166,67 | -166,67 | -333,34 | -666,68 | -666,68 |
| 1 - RECURSOS PRÓPRIOS | 100,00 | -2.000,00 | -166,67 | -166,67 | -333,34 | -166,67 | -166,67 | -333,34 | -666,68 | -666,68 |
| Transferência da Compensação Financeira pela Exploração de Recursos Naturais | | 255.200,00 | 21.266,66 | 21.266,66 | 42.533,32 | 21.266,66 | 21.266,66 | 42.533,32 | 85.066,64 | 85.066,64 |
| Cota-parte da Compensação Financeira de Recursos Minerais - CFEM | | 5.200,00 | 433,33 | 433,33 | 866,66 | 433,33 | 433,33 | 866,66 | 1.733,32 | 1.733,32 |
| Cota-parte da Compensação Financeira de Recursos Minerais - CFEM - Principal | | 5.200,00 | 433,33 | 433,33 | 866,66 | 433,33 | 433,33 | 866,66 | 1.733,32 | 1.733,32 |



Programação Financeira - Consolidado

| Receita | % | Previsão Inicial | 1º Quadrimestre - Valores em R\$ | | | | | | | Até o Quadrimestre |
|---|--------|------------------|----------------------------------|------------|-------------|------------|------------|-------------|--------------|--------------------|
| | | | Janeiro | Fevereiro | 1º Bimestre | Março | Abril | 2º Bimestre | | |
| 39 - Cota-parte da Compensação Financeira de Recursos Minerais - CFEM - Principal | | 5.200,00 | 433,33 | 433,33 | 866,66 | 433,33 | 433,33 | 866,66 | 1.733,32 | 1.733,32 |
| 1 - RECURSOS PRÓPRIOS | 100,00 | 5.200,00 | 433,33 | 433,33 | 866,66 | 433,33 | 433,33 | 866,66 | 1.733,32 | 1.733,32 |
| Cota-Parte do Fundo Especial do Petróleo - FEP | | 250.000,00 | 20.833,33 | 20.833,33 | 41.666,66 | 20.833,33 | 20.833,33 | 41.666,66 | 83.333,32 | 83.333,32 |
| Cota-Parte do Fundo Especial do Petróleo - FEP - Principal | | 250.000,00 | 20.833,33 | 20.833,33 | 41.666,66 | 20.833,33 | 20.833,33 | 41.666,66 | 83.333,32 | 83.333,32 |
| 40 - Cota-Parte do Fundo Especial do Petróleo - FEP - Principal | | 250.000,00 | 20.833,33 | 20.833,33 | 41.666,66 | 20.833,33 | 20.833,33 | 41.666,66 | 83.333,32 | 83.333,32 |
| 1 - RECURSOS PRÓPRIOS | 100,00 | 250.000,00 | 20.833,33 | 20.833,33 | 41.666,66 | 20.833,33 | 20.833,33 | 41.666,66 | 83.333,32 | 83.333,32 |
| Transferência de Recursos do Sistema Único de Saúde - SUS - Bloco de Custeio das Ações e Serviços Públicos de Saúde | | 3.045.000,00 | 253.750,01 | 253.750,01 | 507.500,02 | 253.750,01 | 253.750,01 | 507.500,02 | 1.015.000,04 | 1.015.000,04 |
| Transferência de Recursos do SUS - Atenção Básica | | 2.445.000,00 | 203.750,01 | 203.750,01 | 407.500,02 | 203.750,01 | 203.750,01 | 407.500,02 | 815.000,04 | 815.000,04 |
| Transferência de Recursos do SUS - Atenção Básica - Principal | | 2.445.000,00 | 203.750,01 | 203.750,01 | 407.500,02 | 203.750,01 | 203.750,01 | 407.500,02 | 815.000,04 | 815.000,04 |
| Piso de Atenção Básica - PAB FIXO | | 800.000,00 | 66.666,67 | 66.666,67 | 133.333,34 | 66.666,67 | 66.666,67 | 133.333,34 | 266.666,68 | 266.666,68 |
| 42 - BLOCO DE CUSTEIO DAS AÇÕES E SERVIÇOS PÚBLICOS DE SAÚDE - UNIÃO | 100,00 | 800.000,00 | 66.666,67 | 66.666,67 | 133.333,34 | 66.666,67 | 66.666,67 | 133.333,34 | 266.666,68 | 266.666,68 |
| Piso de Atenção Básica Variável - PAB VARIÁVEL | | 745.000,00 | 62.083,33 | 62.083,33 | 124.166,66 | 62.083,33 | 62.083,33 | 124.166,66 | 248.333,32 | 248.333,32 |
| 42 - BLOCO DE CUSTEIO DAS AÇÕES E SERVIÇOS PÚBLICOS DE SAÚDE - UNIÃO | 100,00 | 745.000,00 | 62.083,33 | 62.083,33 | 124.166,66 | 62.083,33 | 62.083,33 | 124.166,66 | 248.333,32 | 248.333,32 |
| Centro Comunitário de Saúde | | 350.000,00 | 29.166,67 | 29.166,67 | 58.333,34 | 29.166,67 | 29.166,67 | 58.333,34 | 116.666,68 | 116.666,68 |
| 42 - BLOCO DE CUSTEIO DAS AÇÕES E SERVIÇOS PÚBLICOS DE SAÚDE - UNIÃO | 100,00 | 350.000,00 | 29.166,67 | 29.166,67 | 58.333,34 | 29.166,67 | 29.166,67 | 58.333,34 | 116.666,68 | 116.666,68 |
| Apoio a Manutenção dos Polos de Academia da Saúde | | 50.000,00 | 4.166,67 | 4.166,67 | 8.333,34 | 4.166,67 | 4.166,67 | 8.333,34 | 16.666,68 | 16.666,68 |
| 42 - BLOCO DE CUSTEIO DAS AÇÕES E SERVIÇOS PÚBLICOS DE SAÚDE - UNIÃO | 100,00 | 50.000,00 | 4.166,67 | 4.166,67 | 8.333,34 | 4.166,67 | 4.166,67 | 8.333,34 | 16.666,68 | 16.666,68 |
| Incremento Temporário do Piso da Atenção Básica | | 200.000,00 | 16.666,67 | 16.666,67 | 33.333,34 | 16.666,67 | 16.666,67 | 33.333,34 | 66.666,68 | 66.666,68 |
| 42 - BLOCO DE CUSTEIO DAS AÇÕES E SERVIÇOS PÚBLICOS DE SAÚDE - UNIÃO | 100,00 | 200.000,00 | 16.666,67 | 16.666,67 | 33.333,34 | 16.666,67 | 16.666,67 | 33.333,34 | 66.666,68 | 66.666,68 |
| Incremento temporário do Piso da Atenção Básica | | 200.000,00 | 16.666,67 | 16.666,67 | 33.333,34 | 16.666,67 | 16.666,67 | 33.333,34 | 66.666,68 | 66.666,68 |
| 42 - BLOCO DE CUSTEIO DAS AÇÕES E SERVIÇOS PÚBLICOS DE SAÚDE - UNIÃO | 100,00 | 200.000,00 | 16.666,67 | 16.666,67 | 33.333,34 | 16.666,67 | 16.666,67 | 33.333,34 | 66.666,68 | 66.666,68 |
| Incremento temporário do Piso da Atenção Básica - Emenda Individual | | 200.000,00 | 16.666,67 | 16.666,67 | 33.333,34 | 16.666,67 | 16.666,67 | 33.333,34 | 66.666,68 | 66.666,68 |
| 42 - BLOCO DE CUSTEIO DAS AÇÕES E SERVIÇOS PÚBLICOS DE SAÚDE - UNIÃO | 100,00 | 200.000,00 | 16.666,67 | 16.666,67 | 33.333,34 | 16.666,67 | 16.666,67 | 33.333,34 | 66.666,68 | 66.666,68 |
| Outros Programas Financ. por Transf. Fundo a Fundo - ATB | | 100.000,00 | 8.333,33 | 8.333,33 | 16.666,66 | 8.333,33 | 8.333,33 | 16.666,66 | 33.333,32 | 33.333,32 |
| 42 - BLOCO DE CUSTEIO DAS AÇÕES E SERVIÇOS PÚBLICOS DE SAÚDE - UNIÃO | 100,00 | 100.000,00 | 8.333,33 | 8.333,33 | 16.666,66 | 8.333,33 | 8.333,33 | 16.666,66 | 33.333,32 | 33.333,32 |
| Transferência de Recursos do SUS - Atenção de Média e Alta Complexidade Ambulatorial e Hospitalar | | 400.000,00 | 33.333,33 | 33.333,33 | 66.666,66 | 33.333,33 | 33.333,33 | 66.666,66 | 133.333,32 | 133.333,32 |
| 42 - BLOCO DE CUSTEIO DAS AÇÕES E SERVIÇOS PÚBLICOS DE SAÚDE - UNIÃO | 100,00 | 400.000,00 | 33.333,33 | 33.333,33 | 66.666,66 | 33.333,33 | 33.333,33 | 66.666,66 | 133.333,32 | 133.333,32 |
| Atenção a Saúde da População para Procedimentos do MAC | | 100.000,00 | 8.333,33 | 8.333,33 | 16.666,66 | 8.333,33 | 8.333,33 | 16.666,66 | 33.333,32 | 33.333,32 |
| 42 - BLOCO DE CUSTEIO DAS AÇÕES E SERVIÇOS PÚBLICOS DE SAÚDE - UNIÃO | 100,00 | 100.000,00 | 8.333,33 | 8.333,33 | 16.666,66 | 8.333,33 | 8.333,33 | 16.666,66 | 33.333,32 | 33.333,32 |
| SAMU 192 | | 200.000,00 | 16.666,67 | 16.666,67 | 33.333,34 | 16.666,67 | 16.666,67 | 33.333,34 | 66.666,68 | 66.666,68 |
| 42 - BLOCO DE CUSTEIO DAS AÇÕES E SERVIÇOS PÚBLICOS DE SAÚDE - UNIÃO | 100,00 | 200.000,00 | 16.666,67 | 16.666,67 | 33.333,34 | 16.666,67 | 16.666,67 | 33.333,34 | 66.666,68 | 66.666,68 |
| Outros Programas Financ. por Transf. Fundo a Fundo - MAC | | 100.000,00 | 8.333,33 | 8.333,33 | 16.666,66 | 8.333,33 | 8.333,33 | 16.666,66 | 33.333,32 | 33.333,32 |
| 42 - BLOCO DE CUSTEIO DAS AÇÕES E SERVIÇOS PÚBLICOS DE SAÚDE - UNIÃO | 100,00 | 100.000,00 | 8.333,33 | 8.333,33 | 16.666,66 | 8.333,33 | 8.333,33 | 16.666,66 | 33.333,32 | 33.333,32 |
| Transferência de Recursos do SUS - Vigilância em Saúde | | 120.000,00 | 10.000,00 | 10.000,00 | 20.000,00 | 10.000,00 | 10.000,00 | 20.000,00 | 40.000,00 | 40.000,00 |

[Assinatura]



Programação Financeira - Consolidado

1º Quadrimestre - Valores em R\$

| Descrição | % | Previsão Inicial | Janeiro | Fevereiro | 1º Bimestre | Março | Abril | 2º Bimestre | 1º Quadrimestre | Até o Quadrimestre |
|---|--------|------------------|-----------|-----------|-------------------|-----------|-----------|-------------------|-------------------|--------------------|
| Transferência de Recursos do SUS - Principal | | 120.000,00 | 10.000,00 | 10.000,00 | 20.000,00 | 10.000,00 | 10.000,00 | 20.000,00 | 40.000,00 | 40.000,00 |
| Vigilância em Saúde | | 100.000,00 | 8.333,33 | 8.333,33 | 16.666,66 | 8.333,33 | 8.333,33 | 16.666,66 | 33.333,32 | 33.333,32 |
| 100 - Vigilância em Saúde | | 100.000,00 | 8.333,33 | 8.333,33 | 16.666,66 | 8.333,33 | 8.333,33 | 16.666,66 | 33.333,32 | 33.333,32 |
| 42 - BLOCO DE CUSTEIO DAS AÇÕES E SERVIÇOS PÚBLICOS DE SAÚDE - UNIÃO | 100,00 | 100.000,00 | 8.333,33 | 8.333,33 | 16.666,66 | 8.333,33 | 8.333,33 | 16.666,66 | 33.333,32 | 33.333,32 |
| Vigilância Sanitária | | 20.000,00 | 1.666,67 | 1.666,67 | 3.333,34 | 1.666,67 | 1.666,67 | 3.333,34 | 6.666,68 | 6.666,68 |
| 101 - Vigilância Sanitária | | 20.000,00 | 1.666,67 | 1.666,67 | 3.333,34 | 1.666,67 | 1.666,67 | 3.333,34 | 6.666,68 | 6.666,68 |
| 42 - BLOCO DE CUSTEIO DAS AÇÕES E SERVIÇOS PÚBLICOS DE SAÚDE - UNIÃO | 100,00 | 20.000,00 | 1.666,67 | 1.666,67 | 3.333,34 | 1.666,67 | 1.666,67 | 3.333,34 | 6.666,68 | 6.666,68 |
| Transferência de Recursos do SUS - Assistência Farmacêutica | | 80.000,00 | 6.666,67 | 6.666,67 | 13.333,34 | 6.666,67 | 6.666,67 | 13.333,34 | 26.666,68 | 26.666,68 |
| Promoção da Assistência Farmacêutica e Insumos Estratégicos na Atenção Básica em Saúde | | 80.000,00 | 6.666,67 | 6.666,67 | 13.333,34 | 6.666,67 | 6.666,67 | 13.333,34 | 26.666,68 | 26.666,68 |
| Prom. da Asist. Farm. e Insumos Estratégicos na Atenção Básica em Saúde | | 80.000,00 | 6.666,67 | 6.666,67 | 13.333,34 | 6.666,67 | 6.666,67 | 13.333,34 | 26.666,68 | 26.666,68 |
| 102 - Prom. da Asist. Farm. e Insumos Estratégicos na Atenção Básica em Saúde | | 80.000,00 | 6.666,67 | 6.666,67 | 13.333,34 | 6.666,67 | 6.666,67 | 13.333,34 | 26.666,68 | 26.666,68 |
| 42 - BLOCO DE CUSTEIO DAS AÇÕES E SERVIÇOS PÚBLICOS DE SAÚDE - UNIÃO | 100,00 | 80.000,00 | 6.666,67 | 6.666,67 | 13.333,34 | 6.666,67 | 6.666,67 | 13.333,34 | 26.666,68 | 26.666,68 |
| Transferências de Recursos do Fundo Nacional do Desenvolvimento da Educação - FNDE | | 1.060.000,00 | 88.333,32 | 88.333,32 | 176.666,64 | 88.333,32 | 88.333,32 | 176.666,64 | 353.333,28 | 353.333,28 |
| Transferências do Salário-Educação | | 450.000,00 | 37.500,00 | 37.500,00 | 75.000,00 | 37.500,00 | 37.500,00 | 75.000,00 | 150.000,00 | 150.000,00 |
| Transferências do Salário-Educação - Principal | | 450.000,00 | 37.500,00 | 37.500,00 | 75.000,00 | 37.500,00 | 37.500,00 | 75.000,00 | 150.000,00 | 150.000,00 |
| 41 - Transferências do Salário-Educação - Principal | | 450.000,00 | 37.500,00 | 37.500,00 | 75.000,00 | 37.500,00 | 37.500,00 | 75.000,00 | 150.000,00 | 150.000,00 |
| 10 - SALÁRIO EDUCAÇÃO | 100,00 | 450.000,00 | 37.500,00 | 37.500,00 | 75.000,00 | 37.500,00 | 37.500,00 | 75.000,00 | 150.000,00 | 150.000,00 |
| Transferências Diretas do FNDE referentes ao Programa Dinheiro Direto na Escola - PDDE | | 10.000,00 | 833,33 | 833,33 | 1.666,66 | 833,33 | 833,33 | 1.666,66 | 3.333,32 | 3.333,32 |
| Transferências Diretas do FNDE referentes ao Programa Dinheiro Direto na Escola - PDDE - Principal | | 10.000,00 | 833,33 | 833,33 | 1.666,66 | 833,33 | 833,33 | 1.666,66 | 3.333,32 | 3.333,32 |
| 42 - Transferências Diretas do FNDE referentes ao Programa Dinheiro Direto na Escola - PDDE - Principal | | 10.000,00 | 833,33 | 833,33 | 1.666,66 | 833,33 | 833,33 | 1.666,66 | 3.333,32 | 3.333,32 |
| 11 - PDDE - PROG. DINHEIRO DIRETO NA ESCOLA | 100,00 | 10.000,00 | 833,33 | 833,33 | 1.666,66 | 833,33 | 833,33 | 1.666,66 | 3.333,32 | 3.333,32 |
| Transferências Diretas do FNDE referentes ao Programa Nacional de Alimentação Escolar - PNAE | | 330.000,00 | 27.499,99 | 27.499,99 | 54.999,98 | 27.499,99 | 27.499,99 | 54.999,98 | 109.999,96 | 109.999,96 |
| Transferências Diretas do FNDE referentes ao Programa Nacional de Alimentação Escolar - PNAE - Principal | | 330.000,00 | 27.499,99 | 27.499,99 | 54.999,98 | 27.499,99 | 27.499,99 | 54.999,98 | 109.999,96 | 109.999,96 |
| PNAE Ensino Fundamental | | 120.000,00 | 10.000,00 | 10.000,00 | 20.000,00 | 10.000,00 | 10.000,00 | 20.000,00 | 40.000,00 | 40.000,00 |
| 44 - PNAE Ensino Fundamental | | 120.000,00 | 10.000,00 | 10.000,00 | 20.000,00 | 10.000,00 | 10.000,00 | 20.000,00 | 40.000,00 | 40.000,00 |
| 12 - PNAE - PROG. NAC. DE ALIM. ESCOLAR | 100,00 | 120.000,00 | 10.000,00 | 10.000,00 | 20.000,00 | 10.000,00 | 10.000,00 | 20.000,00 | 40.000,00 | 40.000,00 |
| PNAE - Pré-Escola | | 40.000,00 | 3.333,33 | 3.333,33 | 6.666,66 | 3.333,33 | 3.333,33 | 6.666,66 | 13.333,32 | 13.333,32 |
| 45 - PNAE - Pré-Escola | | 40.000,00 | 3.333,33 | 3.333,33 | 6.666,66 | 3.333,33 | 3.333,33 | 6.666,66 | 13.333,32 | 13.333,32 |
| 12 - PNAE - PROG. NAC. DE ALIM. ESCOLAR | 100,00 | 40.000,00 | 3.333,33 | 3.333,33 | 6.666,66 | 3.333,33 | 3.333,33 | 6.666,66 | 13.333,32 | 13.333,32 |
| PNAE - EJA | | 30.000,00 | 2.500,00 | 2.500,00 | 5.000,00 | 2.500,00 | 2.500,00 | 5.000,00 | 10.000,00 | 10.000,00 |
| 46 - PNAE - EJA | | 30.000,00 | 2.500,00 | 2.500,00 | 5.000,00 | 2.500,00 | 2.500,00 | 5.000,00 | 10.000,00 | 10.000,00 |
| 12 - PNAE - PROG. NAC. DE ALIM. ESCOLAR | 100,00 | 30.000,00 | 2.500,00 | 2.500,00 | 5.000,00 | 2.500,00 | 2.500,00 | 5.000,00 | 10.000,00 | 10.000,00 |
| PNAE - CRECHE | | 40.000,00 | 3.333,33 | 3.333,33 | 6.666,66 | 3.333,33 | 3.333,33 | 6.666,66 | 13.333,32 | 13.333,32 |
| 47 - PNAE - CRECHE | | 40.000,00 | 3.333,33 | 3.333,33 | 6.666,66 | 3.333,33 | 3.333,33 | 6.666,66 | 13.333,32 | 13.333,32 |
| 12 - PNAE - PROG. NAC. DE ALIM. ESCOLAR | 100,00 | 40.000,00 | 3.333,33 | 3.333,33 | 6.666,66 | 3.333,33 | 3.333,33 | 6.666,66 | 13.333,32 | 13.333,32 |
| Mais Educação - Fundamental | | 100.000,00 | 8.333,33 | 8.333,33 | 16.666,66 | 8.333,33 | 8.333,33 | 16.666,66 | 33.333,32 | 33.333,32 |
| 48 - Mais Educação - Fundamental | | 100.000,00 | 8.333,33 | 8.333,33 | 16.666,66 | 8.333,33 | 8.333,33 | 16.666,66 | 33.333,32 | 33.333,32 |
| 12 - PNAE - PROG. NAC. DE ALIM. ESCOLAR | 100,00 | 100.000,00 | 8.333,33 | 8.333,33 | 16.666,66 | 8.333,33 | 8.333,33 | 16.666,66 | 33.333,32 | 33.333,32 |
| Transferências Diretas do FNDE referentes ao Programa Nacional de Apoio ao Transporte do Escolar - PNATE | | 150.000,00 | 12.500,00 | 12.500,00 | 25.000,00 | 12.500,00 | 12.500,00 | 25.000,00 | 50.000,00 | 50.000,00 |
| Transferências Diretas do FNDE referentes ao Programa Nacional de Apoio ao Transporte do Escolar - PNATE - Principal | | 150.000,00 | 12.500,00 | 12.500,00 | 25.000,00 | 12.500,00 | 12.500,00 | 25.000,00 | 50.000,00 | 50.000,00 |
| 43 - Transferências Diretas do FNDE referentes ao Programa Nacional de Apoio ao Transporte do Escolar - PNATE - Principal | | 150.000,00 | 12.500,00 | 12.500,00 | 25.000,00 | 12.500,00 | 12.500,00 | 25.000,00 | 50.000,00 | 50.000,00 |
| 13 - PNATE | 100,00 | 150.000,00 | 12.500,00 | 12.500,00 | 25.000,00 | 12.500,00 | 12.500,00 | 25.000,00 | 50.000,00 | 50.000,00 |



Programação Financeira - Consolidado

| 1º Quadrimestre - Valores em | | | | | | | | | | |
|---|--------|------------------|-----------|-----------|-------------------|-----------|-----------|-------------------|-------------------|--------------------|
| Receita | % | Previsão Inicial | Janeiro | Fevereiro | 1º Bimestre | Março | Abril | 2º Bimestre | 1º Quadrimestre | Até o Quadrimestre |
| Outras Transferências Diretas do Fundo Nacional do Desenvolvimento da Educação – FNDE | | 120.000,00 | 10.000,00 | 10.000,00 | 20.000,00 | 10.000,00 | 10.000,00 | 20.000,00 | 40.000,00 | 40.000,00 |
| Outras Transferências Diretas do Fundo Nacional do Desenvolvimento da Educação – FNDE – Principal | | 120.000,00 | 10.000,00 | 10.000,00 | 20.000,00 | 10.000,00 | 10.000,00 | 20.000,00 | 40.000,00 | 40.000,00 |
| 49 - Outras Transferências Diretas do Fundo Nacional do Desenvolvimento da Educação – FNDE - Principal | | 120.000,00 | 10.000,00 | 10.000,00 | 20.000,00 | 10.000,00 | 10.000,00 | 20.000,00 | 40.000,00 | 40.000,00 |
| 14 - OUTRAS TRANSFERÊNCIAS DO FNDE | 100,00 | 120.000,00 | 10.000,00 | 10.000,00 | 20.000,00 | 10.000,00 | 10.000,00 | 20.000,00 | 40.000,00 | 40.000,00 |
| Transferência Financeira do ICMS – Desoneração – L.C. Nº 87/96 | | 8.000,00 | 666,66 | 666,66 | 1.333,32 | 666,66 | 666,66 | 1.333,32 | 2.666,64 | 2.666,64 |
| Transferência Financeira do ICMS – Desoneração – L.C. Nº 87/96 | | 8.000,00 | 666,66 | 666,66 | 1.333,32 | 666,66 | 666,66 | 1.333,32 | 2.666,64 | 2.666,64 |
| Transferência Financeira do ICMS – Desoneração – L.C. Nº 87/96 - Principal | | 8.000,00 | 666,66 | 666,66 | 1.333,32 | 666,66 | 666,66 | 1.333,32 | 2.666,64 | 2.666,64 |
| 50 - Transferência Financeira do ICMS – Desoneração – L.C. Nº 87/96 - Principal | | 10.000,00 | 833,33 | 833,33 | 1.666,66 | 833,33 | 833,33 | 1.666,66 | 3.333,32 | 3.333,32 |
| 1 - RECURSOS PRÓPRIOS | 54,00 | 5.400,00 | 450,00 | 450,00 | 900,00 | 450,00 | 450,00 | 900,00 | 1.800,00 | 1.800,00 |
| 2 - IMPOSTOS E TRANSFERÊNCIAS MDE | 30,00 | 3.000,00 | 250,00 | 250,00 | 500,00 | 250,00 | 250,00 | 500,00 | 1.000,00 | 1.000,00 |
| 3 - IMPOSTOS E TRANSFERÊNCIAS SAÚDE | 16,00 | 1.600,00 | 133,33 | 133,33 | 266,66 | 133,33 | 133,33 | 266,66 | 533,32 | 533,32 |
| 123 - Transferência Financeira do ICMS – Desoneração – L.C. Nº 87/96 - Principal | | -2.000,00 | -166,67 | -166,67 | -333,34 | -166,67 | -166,67 | -333,34 | -666,68 | -666,68 |
| 1 - RECURSOS PRÓPRIOS | 100,00 | -2.000,00 | -166,67 | -166,67 | -333,34 | -166,67 | -166,67 | -333,34 | -666,68 | -666,68 |
| Transferências de Recursos de Complementação da União ao Fundo de Manutenção e Desenvolvimento da Educação Básica e de Valorização dos Profissionais da Educação – FUNDEB | | 1.000.000,00 | 83.333,33 | 83.333,33 | 166.666,66 | 83.333,33 | 83.333,33 | 166.666,66 | 333.333,32 | 333.333,32 |
| Transferências de Recursos da Complementação da União ao Fundo de Manutenção e Desenvolvimento da Educação Básica e de Valorização dos Profissionais da Educação – FUNDEB | | 1.000.000,00 | 83.333,33 | 83.333,33 | 166.666,66 | 83.333,33 | 83.333,33 | 166.666,66 | 333.333,32 | 333.333,32 |
| 113 - Transferência de Recursos da Complementação da União ao Fundo de | | 1.000.000,00 | 83.333,33 | 83.333,33 | 166.666,66 | 83.333,33 | 83.333,33 | 166.666,66 | 333.333,32 | 333.333,32 |
| 6 - COMPLEMENTO DA UNIÃO AO FUNDEB 60% | 68,00 | 680.000,00 | 56.666,66 | 56.666,66 | 113.333,32 | 56.666,66 | 56.666,66 | 113.333,32 | 226.666,64 | 226.666,64 |
| 7 - COMPLEMENTO DA UNIÃO AO FUNDEB 40% | 32,00 | 320.000,00 | 26.666,67 | 26.666,67 | 53.333,34 | 26.666,67 | 26.666,67 | 53.333,34 | 106.666,68 | 106.666,68 |
| Transferências de Convênios da União e de Suas Entidades | | 110.000,00 | 9.166,67 | 9.166,67 | 18.333,34 | 9.166,67 | 9.166,67 | 18.333,34 | 36.666,68 | 36.666,68 |
| Transferências de Convênios da União Destinadas a Programas de Educação | | 50.000,00 | 4.166,67 | 4.166,67 | 8.333,34 | 4.166,67 | 4.166,67 | 8.333,34 | 16.666,68 | 16.666,68 |
| Transferências de Convênios da União Destinadas a Programas de Educação - Principal | | 50.000,00 | 4.166,67 | 4.166,67 | 8.333,34 | 4.166,67 | 4.166,67 | 8.333,34 | 16.666,68 | 16.666,68 |
| 103 - Transferências de Convênios da União Destinadas a Programas de Educação - Principal | | 50.000,00 | 4.166,67 | 4.166,67 | 8.333,34 | 4.166,67 | 4.166,67 | 8.333,34 | 16.666,68 | 16.666,68 |
| 15 - CONVÊNIO EDUCAÇÃO | 100,00 | 50.000,00 | 4.166,67 | 4.166,67 | 8.333,34 | 4.166,67 | 4.166,67 | 8.333,34 | 16.666,68 | 16.666,68 |
| Transferências de Convênios da União Destinadas a Programas de Assistência Social | | 20.000,00 | 1.666,67 | 1.666,67 | 3.333,34 | 1.666,67 | 1.666,67 | 3.333,34 | 6.666,68 | 6.666,68 |
| Transferências de Convênios da União Destinadas a Programas de Assistência Social - Principal | | 20.000,00 | 1.666,67 | 1.666,67 | 3.333,34 | 1.666,67 | 1.666,67 | 3.333,34 | 6.666,68 | 6.666,68 |
| 51 - Transferências de Convênios da União Destinadas a Programas de Assistência Social - Principal | | 20.000,00 | 1.666,67 | 1.666,67 | 3.333,34 | 1.666,67 | 1.666,67 | 3.333,34 | 6.666,68 | 6.666,68 |
| 17 - CONVÊNIO ASSISTÊNCIA SOCIAL | 100,00 | 20.000,00 | 1.666,67 | 1.666,67 | 3.333,34 | 1.666,67 | 1.666,67 | 3.333,34 | 6.666,68 | 6.666,68 |
| Outras Transferências de Convênios da União | | 40.000,00 | 3.333,33 | 3.333,33 | 6.666,66 | 3.333,33 | 3.333,33 | 6.666,66 | 13.333,32 | 13.333,32 |
| Outras Transferências de Convênios da União - Principal | | 40.000,00 | 3.333,33 | 3.333,33 | 6.666,66 | 3.333,33 | 3.333,33 | 6.666,66 | 13.333,32 | 13.333,32 |
| Outras Transf. de Conv. da União - PREFEITURA | | 40.000,00 | 3.333,33 | 3.333,33 | 6.666,66 | 3.333,33 | 3.333,33 | 6.666,66 | 13.333,32 | 13.333,32 |
| 52 - Outras Transf. de Conv. da União - PREFEITURA | | 40.000,00 | 3.333,33 | 3.333,33 | 6.666,66 | 3.333,33 | 3.333,33 | 6.666,66 | 13.333,32 | 13.333,32 |
| 18 - OUTROS CONVÊNIO | 100,00 | 40.000,00 | 3.333,33 | 3.333,33 | 6.666,66 | 3.333,33 | 3.333,33 | 6.666,66 | 13.333,32 | 13.333,32 |
| Transferências de Recursos do Fundo Nacional de Assistência Social – FNAS | | 605.000,00 | 50.416,67 | 50.416,67 | 100.833,34 | 50.416,67 | 50.416,67 | 100.833,34 | 201.666,68 | 201.666,68 |
| Transferências de Recursos do Fundo Nacional de Assistência Social – FNAS | | 605.000,00 | 50.416,67 | 50.416,67 | 100.833,34 | 50.416,67 | 50.416,67 | 100.833,34 | 201.666,68 | 201.666,68 |
| Transf. de Rec. do Fundo de Assistência Social - FNAS - PRINCIPAL | | 605.000,00 | 50.416,67 | 50.416,67 | 100.833,34 | 50.416,67 | 50.416,67 | 100.833,34 | 201.666,68 | 201.666,68 |
| PROGRAMAS | | 105.000,00 | 8.750,00 | 8.750,00 | 17.500,00 | 8.750,00 | 8.750,00 | 17.500,00 | 35.000,00 | 35.000,00 |
| Programas Primeira Infância no SUAS | | 100.000,00 | 8.333,33 | 8.333,33 | 16.666,66 | 8.333,33 | 8.333,33 | 16.666,66 | 33.333,32 | 33.333,32 |
| 104 - Programas Primeira Infância no SUAS | | 100.000,00 | 8.333,33 | 8.333,33 | 16.666,66 | 8.333,33 | 8.333,33 | 16.666,66 | 33.333,32 | 33.333,32 |



Programação Financeira - Consolidado

1º Quadrimestre - Valores em

| receita | % | Previsão Inicial | Janeiro | Fevereiro | 1º Bimestre | Março | Abril | 2º Bimestre | 1º Quadrimestre | Até o Quadrimestre |
|--|--------|------------------|------------|------------|-------------|------------|------------|-------------|-----------------|--------------------|
| 9 - RECURSOS TRANSFERIDOS PELO FNAS | 100,00 | 100.000,00 | 8.333,33 | 8.333,33 | 16.666,66 | 8.333,33 | 8.333,33 | 16.666,66 | 33.333,32 | 33.333,32 |
| PC na Escola - Questionário a ser Aplicado - BL | | 5.000,00 | 416,67 | 416,67 | 833,34 | 416,67 | 416,67 | 833,34 | 1.666,68 | 1.666,68 |
| 105 - BPC na Escola - Questionário a ser Aplicado - BL | | 5.000,00 | 416,67 | 416,67 | 833,34 | 416,67 | 416,67 | 833,34 | 1.666,68 | 1.666,68 |
| 9 - RECURSOS TRANSFERIDOS PELO FNAS | 100,00 | 5.000,00 | 416,67 | 416,67 | 833,34 | 416,67 | 416,67 | 833,34 | 1.666,68 | 1.666,68 |
| Componente - Proteção Social Especial de Média Complexidade | | 50.000,00 | 4.166,67 | 4.166,67 | 8.333,34 | 4.166,67 | 4.166,67 | 8.333,34 | 16.666,68 | 16.666,68 |
| Componente - Piso Fixo de Média Complexidade - PAEFI | | 50.000,00 | 4.166,67 | 4.166,67 | 8.333,34 | 4.166,67 | 4.166,67 | 8.333,34 | 16.666,68 | 16.666,68 |
| 106 - Componente - Piso Fixo de Média Complexidade - PAEFI | | 50.000,00 | 4.166,67 | 4.166,67 | 8.333,34 | 4.166,67 | 4.166,67 | 8.333,34 | 16.666,68 | 16.666,68 |
| 9 - RECURSOS TRANSFERIDOS PELO FNAS | 100,00 | 50.000,00 | 4.166,67 | 4.166,67 | 8.333,34 | 4.166,67 | 4.166,67 | 8.333,34 | 16.666,68 | 16.666,68 |
| Componente - Proteção Social Básica | | 300.000,00 | 25.000,00 | 25.000,00 | 50.000,00 | 25.000,00 | 25.000,00 | 50.000,00 | 100.000,00 | 100.000,00 |
| Componente - Serviços de Convivência e Fortalecimento de Vínculos - SCFV | | 200.000,00 | 16.666,67 | 16.666,67 | 33.333,34 | 16.666,67 | 16.666,67 | 33.333,34 | 66.666,68 | 66.666,68 |
| 107 - Componente - Serviços de Convivência e Fortalecimento de Vínculos - SCFV | | 200.000,00 | 16.666,67 | 16.666,67 | 33.333,34 | 16.666,67 | 16.666,67 | 33.333,34 | 66.666,68 | 66.666,68 |
| 9 - RECURSOS TRANSFERIDOS PELO FNAS | 100,00 | 200.000,00 | 16.666,67 | 16.666,67 | 33.333,34 | 16.666,67 | 16.666,67 | 33.333,34 | 66.666,68 | 66.666,68 |
| Componente - Piso Básico Fixo | | 100.000,00 | 8.333,33 | 8.333,33 | 16.666,66 | 8.333,33 | 8.333,33 | 16.666,66 | 33.333,32 | 33.333,32 |
| 111 - Componente - Piso Básico Fixo | | 100.000,00 | 8.333,33 | 8.333,33 | 16.666,66 | 8.333,33 | 8.333,33 | 16.666,66 | 33.333,32 | 33.333,32 |
| 9 - RECURSOS TRANSFERIDOS PELO FNAS | 100,00 | 100.000,00 | 8.333,33 | 8.333,33 | 16.666,66 | 8.333,33 | 8.333,33 | 16.666,66 | 33.333,32 | 33.333,32 |
| Componente - Índice de Gestão Descentralizada do SUAS | | 20.000,00 | 1.666,67 | 1.666,67 | 3.333,34 | 1.666,67 | 1.666,67 | 3.333,34 | 6.666,68 | 6.666,68 |
| 108 - Componente - Índice de Gestão Descentralizada do SUAS | | 20.000,00 | 1.666,67 | 1.666,67 | 3.333,34 | 1.666,67 | 1.666,67 | 3.333,34 | 6.666,68 | 6.666,68 |
| 9 - RECURSOS TRANSFERIDOS PELO FNAS | 100,00 | 20.000,00 | 1.666,67 | 1.666,67 | 3.333,34 | 1.666,67 | 1.666,67 | 3.333,34 | 6.666,68 | 6.666,68 |
| Componente - Índice de Gestão do Programa Bolsa Família e do Cadastro Único | | 120.000,00 | 10.000,00 | 10.000,00 | 20.000,00 | 10.000,00 | 10.000,00 | 20.000,00 | 40.000,00 | 40.000,00 |
| Componente - Índice de Gestão Descentralizada - IGDBF | | 120.000,00 | 10.000,00 | 10.000,00 | 20.000,00 | 10.000,00 | 10.000,00 | 20.000,00 | 40.000,00 | 40.000,00 |
| 109 - Índice de Gestão Descentralizada - IGDBF | | 120.000,00 | 10.000,00 | 10.000,00 | 20.000,00 | 10.000,00 | 10.000,00 | 20.000,00 | 40.000,00 | 40.000,00 |
| 9 - RECURSOS TRANSFERIDOS PELO FNAS | 100,00 | 120.000,00 | 10.000,00 | 10.000,00 | 20.000,00 | 10.000,00 | 10.000,00 | 20.000,00 | 40.000,00 | 40.000,00 |
| Outras Transferências do FNAS | | 10.000,00 | 833,33 | 833,33 | 1.666,66 | 833,33 | 833,33 | 1.666,66 | 3.333,32 | 3.333,32 |
| 110 - Outras Transferências do FNAS | | 10.000,00 | 833,33 | 833,33 | 1.666,66 | 833,33 | 833,33 | 1.666,66 | 3.333,32 | 3.333,32 |
| 9 - RECURSOS TRANSFERIDOS PELO FNAS | 100,00 | 10.000,00 | 833,33 | 833,33 | 1.666,66 | 833,33 | 833,33 | 1.666,66 | 3.333,32 | 3.333,32 |
| Outras Transferências da União | | 597.000,00 | 49.750,00 | 49.750,00 | 99.500,00 | 49.750,00 | 49.750,00 | 99.500,00 | 199.000,00 | 199.000,00 |
| Outras Transferências da União | | 597.000,00 | 49.750,00 | 49.750,00 | 99.500,00 | 49.750,00 | 49.750,00 | 99.500,00 | 199.000,00 | 199.000,00 |
| Outras Transferências da União - Principal | | 597.000,00 | 49.750,00 | 49.750,00 | 99.500,00 | 49.750,00 | 49.750,00 | 99.500,00 | 199.000,00 | 199.000,00 |
| 53 - Outras Transferências da União - Principal | | 597.000,00 | 49.750,00 | 49.750,00 | 99.500,00 | 49.750,00 | 49.750,00 | 99.500,00 | 199.000,00 | 199.000,00 |
| 1 - RECURSOS PRÓPRIOS | 100,00 | 597.000,00 | 49.750,00 | 49.750,00 | 99.500,00 | 49.750,00 | 49.750,00 | 99.500,00 | 199.000,00 | 199.000,00 |
| Transferências dos Estados e do Distrito Federal e de suas Entidades | | 4.081.000,00 | 340.083,35 | 340.083,35 | 680.166,70 | 340.083,35 | 340.083,35 | 680.166,70 | 1.360.333,40 | 1.360.333,40 |
| Transferências dos Estados - Especificações de Estados, DF e Municípios | | 4.081.000,00 | 340.083,35 | 340.083,35 | 680.166,70 | 340.083,35 | 340.083,35 | 680.166,70 | 1.360.333,40 | 1.360.333,40 |
| Participação na Receita dos Estados | | 3.681.000,00 | 306.750,01 | 306.750,01 | 613.500,02 | 306.750,01 | 306.750,01 | 613.500,02 | 1.227.000,04 | 1.227.000,04 |
| Cota-Parte do ICMS | | 3.200.000,00 | 266.666,66 | 266.666,66 | 533.333,32 | 266.666,66 | 266.666,66 | 533.333,32 | 1.066.666,64 | 1.066.666,64 |
| Cota-Parte do ICMS - Principal | | 3.200.000,00 | 266.666,66 | 266.666,66 | 533.333,32 | 266.666,66 | 266.666,66 | 533.333,32 | 1.066.666,64 | 1.066.666,64 |
| 54 - Cota-Parte do ICMS - Principal | | 4.000.000,00 | 333.333,33 | 333.333,33 | 666.666,66 | 333.333,33 | 333.333,33 | 666.666,66 | 1.333.333,32 | 1.333.333,32 |
| 1 - RECURSOS PRÓPRIOS | 42,20 | 1.698.000,00 | 140.666,67 | 140.666,67 | 281.333,34 | 140.666,67 | 140.666,67 | 281.333,34 | 562.666,68 | 562.666,68 |
| 2 - IMPOSTOS E TRANSFERÊNCIAS MDE | 10,00 | 400.000,00 | 33.333,33 | 33.333,33 | 66.666,66 | 33.333,33 | 33.333,33 | 66.666,66 | 133.333,32 | 133.333,32 |
| 3 - IMPOSTOS E TRANSFERÊNCIAS SAÚDE | 16,00 | 640.000,00 | 53.333,33 | 53.333,33 | 106.666,66 | 53.333,33 | 53.333,33 | 106.666,66 | 213.333,32 | 213.333,32 |
| 1003 - OUTRAS DESPESAS CORRENTES - RECURSOS VINCULADOS | 19,20 | 768.000,00 | 64.000,00 | 64.000,00 | 128.000,00 | 64.000,00 | 64.000,00 | 128.000,00 | 256.000,00 | 256.000,00 |
| 1301 - PESSOAL E ENCARGOS - RECURSOS PRÓPRIOS | 0,80 | 32.000,00 | 2.666,67 | 2.666,67 | 5.333,34 | 2.666,67 | 2.666,67 | 5.333,34 | 10.666,68 | 10.666,68 |
| 1303 - OUTRAS DESPESAS CORRENTES - RECURSOS PRÓPRIOS | 11,62 | 464.800,00 | 38.733,33 | 38.733,33 | 77.466,66 | 38.733,33 | 38.733,33 | 77.466,66 | 154.933,32 | 154.933,32 |
| 1304 - INVESTIMENTO - RECURSOS PRÓPRIOS | 0,18 | 7.200,00 | 600,00 | 600,00 | 1.200,00 | 600,00 | 600,00 | 1.200,00 | 2.400,00 | 2.400,00 |
| 124 - Cota-Parte do ICMS - Principal | | -800.000,00 | -66.666,67 | -66.666,67 | -133.333,34 | -66.666,67 | -66.666,67 | -133.333,34 | -266.666,68 | -266.666,68 |



Programação Financeira - Consolidado

| Receita | % | Previsão Inicial | 1º Quadrimestre - Valores em | | | | | | | |
|---|--------|------------------|------------------------------|------------|-------------|------------|------------|-------------|-----------------|--------------------|
| | | | Janeiro | Fevereiro | 1º Bimestre | Março | Abril | 2º Bimestre | 1º Quadrimestre | Até o Quadrimestre |
| 1 - RECURSOS PRÓPRIOS | 100,00 | -800.000,00 | -66.666,67 | -66.666,67 | -133.333,34 | -66.666,67 | -66.666,67 | -133.333,34 | -266.666,68 | -266.666,68 |
| Cota-Parte do IPVA | | 400.000,00 | 33.333,34 | 33.333,34 | 66.666,68 | 33.333,34 | 33.333,34 | 66.666,68 | 133.333,36 | 133.333,36 |
| Cota-Parte do IPVA - Principal | | 400.000,00 | 33.333,34 | 33.333,34 | 66.666,68 | 33.333,34 | 33.333,34 | 66.666,68 | 133.333,36 | 133.333,36 |
| 55 - Cota-Parte do IPVA - Principal | | 500.000,00 | 41.666,67 | 41.666,67 | 83.333,34 | 41.666,67 | 41.666,67 | 83.333,34 | 166.666,68 | 166.666,68 |
| 1 - RECURSOS PRÓPRIOS | 74,00 | 370.000,00 | 30.833,33 | 30.833,33 | 61.666,66 | 30.833,33 | 30.833,33 | 61.666,66 | 123.333,32 | 123.333,32 |
| 2 - IMPOSTOS E TRANSFERÊNCIAS MDE | 10,00 | 50.000,00 | 4.166,67 | 4.166,67 | 8.333,34 | 4.166,67 | 4.166,67 | 8.333,34 | 16.666,68 | 16.666,68 |
| 3 - IMPOSTOS E TRANSFERÊNCIAS SAÚDE | 16,00 | 80.000,00 | 6.666,67 | 6.666,67 | 13.333,34 | 6.666,67 | 6.666,67 | 13.333,34 | 26.666,68 | 26.666,68 |
| 125 - Cota-Parte do IPVA - Principal | | -100.000,00 | -8.333,33 | -8.333,33 | -16.666,66 | -8.333,33 | -8.333,33 | -16.666,66 | -33.333,32 | -33.333,32 |
| 1 - RECURSOS PRÓPRIOS | 100,00 | -100.000,00 | -8.333,33 | -8.333,33 | -16.666,66 | -8.333,33 | -8.333,33 | -16.666,66 | -33.333,32 | -33.333,32 |
| Cota-Parte do IPI - Municípios | | 16.000,00 | 1.333,34 | 1.333,34 | 2.666,68 | 1.333,34 | 1.333,34 | 2.666,68 | 5.333,36 | 5.333,36 |
| Cota-Parte do IPI - Municípios - Principal | | 16.000,00 | 1.333,34 | 1.333,34 | 2.666,68 | 1.333,34 | 1.333,34 | 2.666,68 | 5.333,36 | 5.333,36 |
| 56 - Cota-Parte do IPI - Municípios - Principal | | 20.000,00 | 1.666,67 | 1.666,67 | 3.333,34 | 1.666,67 | 1.666,67 | 3.333,34 | 6.666,68 | 6.666,68 |
| 1 - RECURSOS PRÓPRIOS | 74,00 | 14.800,00 | 1.233,33 | 1.233,33 | 2.466,66 | 1.233,33 | 1.233,33 | 2.466,66 | 4.933,32 | 4.933,32 |
| 2 - IMPOSTOS E TRANSFERÊNCIAS MDE | 10,00 | 2.000,00 | 166,67 | 166,67 | 333,34 | 166,67 | 166,67 | 333,34 | 666,68 | 666,68 |
| 3 - IMPOSTOS E TRANSFERÊNCIAS SAÚDE | 16,00 | 3.200,00 | 266,67 | 266,67 | 533,34 | 266,67 | 266,67 | 533,34 | 1.066,68 | 1.066,68 |
| 126 - Cota-Parte do IPI - Municípios - Principal | | -4.000,00 | -333,33 | -333,33 | -666,66 | -333,33 | -333,33 | -666,66 | -1.333,32 | -1.333,32 |
| 1 - RECURSOS PRÓPRIOS | 100,00 | -4.000,00 | -333,33 | -333,33 | -666,66 | -333,33 | -333,33 | -666,66 | -1.333,32 | -1.333,32 |
| Cota-Parte da Contribuição de Intervenção no Domínio Econômico | | 65.000,00 | 5.416,67 | 5.416,67 | 10.833,34 | 5.416,67 | 5.416,67 | 10.833,34 | 21.666,68 | 21.666,68 |
| Cota-Parte da Contribuição de Intervenção no Domínio Econômico - Principal | | 65.000,00 | 5.416,67 | 5.416,67 | 10.833,34 | 5.416,67 | 5.416,67 | 10.833,34 | 21.666,68 | 21.666,68 |
| 58 - Cota-Parte da Contribuição de Intervenção no Domínio Econômico - Principal | | 65.000,00 | 5.416,67 | 5.416,67 | 10.833,34 | 5.416,67 | 5.416,67 | 10.833,34 | 21.666,68 | 21.666,68 |
| 1 - RECURSOS PRÓPRIOS | 100,00 | 65.000,00 | 5.416,67 | 5.416,67 | 10.833,34 | 5.416,67 | 5.416,67 | 10.833,34 | 21.666,68 | 21.666,68 |
| Transferência de Recursos do Estado para Programas de Saúde - Repasse Fundo a Fundo | | 60.000,00 | 5.000,00 | 5.000,00 | 10.000,00 | 5.000,00 | 5.000,00 | 10.000,00 | 20.000,00 | 20.000,00 |
| Transferência de Recursos do Estado para Programas de Saúde - Repasse Fundo a Fundo | | 60.000,00 | 5.000,00 | 5.000,00 | 10.000,00 | 5.000,00 | 5.000,00 | 10.000,00 | 20.000,00 | 20.000,00 |
| Transferência de Recursos do Estado para Programas de Saúde - Repasse Fundo a Fundo - Principal | | 60.000,00 | 5.000,00 | 5.000,00 | 10.000,00 | 5.000,00 | 5.000,00 | 10.000,00 | 20.000,00 | 20.000,00 |
| Tran Rec Est p/ Prg Saúde- Rep Fundo a Fundo - Atenção Básica | | 60.000,00 | 5.000,00 | 5.000,00 | 10.000,00 | 5.000,00 | 5.000,00 | 10.000,00 | 20.000,00 | 20.000,00 |
| 57 - Tran Rec Est p/ Prg Saúde- Rep Fundo a Fundo - Atenção Básica | | 60.000,00 | 5.000,00 | 5.000,00 | 10.000,00 | 5.000,00 | 5.000,00 | 10.000,00 | 20.000,00 | 20.000,00 |
| 44 - BLOCO DE CUSTEIO DAS AÇÕES E SERVIÇOS PÚBLICOS DE SAÚDE - ESTADO | 100,00 | 60.000,00 | 5.000,00 | 5.000,00 | 10.000,00 | 5.000,00 | 5.000,00 | 10.000,00 | 20.000,00 | 20.000,00 |
| Transferência de Convênios dos Estados e do Distrito Federal e de Suas Entidades | | 180.000,00 | 15.000,00 | 15.000,00 | 30.000,00 | 15.000,00 | 15.000,00 | 30.000,00 | 60.000,00 | 60.000,00 |
| Transferências de Convênio dos Estados Destinadas a Programas de Educação | | 160.000,00 | 13.333,33 | 13.333,33 | 26.666,66 | 13.333,33 | 13.333,33 | 26.666,66 | 53.333,32 | 53.333,32 |
| Transferências de Convênio dos Estados Destinadas a Programas de Educação - Principal | | 160.000,00 | 13.333,33 | 13.333,33 | 26.666,66 | 13.333,33 | 13.333,33 | 26.666,66 | 53.333,32 | 53.333,32 |
| Programa Estadual de Transporte Escolar | | 160.000,00 | 13.333,33 | 13.333,33 | 26.666,66 | 13.333,33 | 13.333,33 | 26.666,66 | 53.333,32 | 53.333,32 |
| 116 - Programa Estadual de Transporte Escolar | | 160.000,00 | 13.333,33 | 13.333,33 | 26.666,66 | 13.333,33 | 13.333,33 | 26.666,66 | 53.333,32 | 53.333,32 |
| 41 - PETE - PROGRAMA ESTADUAL DE TRANSPORTE ESCOLAR | 100,00 | 160.000,00 | 13.333,33 | 13.333,33 | 26.666,66 | 13.333,33 | 13.333,33 | 26.666,66 | 53.333,32 | 53.333,32 |
| Outras Transferências de Convênio dos Estados | | 20.000,00 | 1.666,67 | 1.666,67 | 3.333,34 | 1.666,67 | 1.666,67 | 3.333,34 | 6.666,68 | 6.666,68 |
| Outras Transferências de Convênio dos Estados - Principal | | 20.000,00 | 1.666,67 | 1.666,67 | 3.333,34 | 1.666,67 | 1.666,67 | 3.333,34 | 6.666,68 | 6.666,68 |
| Outras Transf. de Convênios dos Estados | | 20.000,00 | 1.666,67 | 1.666,67 | 3.333,34 | 1.666,67 | 1.666,67 | 3.333,34 | 6.666,68 | 6.666,68 |
| 77 - Outras Transf. de Convênios dos Estados | | 20.000,00 | 1.666,67 | 1.666,67 | 3.333,34 | 1.666,67 | 1.666,67 | 3.333,34 | 6.666,68 | 6.666,68 |
| 18 - OUTROS CONVÊNIOS | 100,00 | 20.000,00 | 1.666,67 | 1.666,67 | 3.333,34 | 1.666,67 | 1.666,67 | 3.333,34 | 6.666,68 | 6.666,68 |
| Outras Transferências dos Estados | | 160.000,00 | 13.333,34 | 13.333,34 | 26.666,68 | 13.333,34 | 13.333,34 | 26.666,68 | 53.333,36 | 53.333,36 |
| Outras Transferências dos Estados | | 160.000,00 | 13.333,34 | 13.333,34 | 26.666,68 | 13.333,34 | 13.333,34 | 26.666,68 | 53.333,36 | 53.333,36 |
| Outras Transferências dos Estados - Principal | | 160.000,00 | 13.333,34 | 13.333,34 | 26.666,68 | 13.333,34 | 13.333,34 | 26.666,68 | 53.333,36 | 53.333,36 |
| FDS - FUNDO DE DESENVOLVIMENTO SOCIAL | | 6.000,00 | 500,00 | 500,00 | 1.000,00 | 500,00 | 500,00 | 1.000,00 | 2.000,00 | 2.000,00 |
| 59 - FDS - FUNDO DE DESENVOLVIMENTO SOCIAL | | 6.000,00 | 500,00 | 500,00 | 1.000,00 | 500,00 | 500,00 | 1.000,00 | 2.000,00 | 2.000,00 |



Programação Financeira - Consolidado

| Receita | % | Previsão Inicial | Janeiro | Fevereiro | 1º Bimestre | Março | Abril | 2º Bimestre | 1º Quadrimestre | Até o Quadrimestre |
|--|--------|------------------|------------|------------|--------------|------------|------------|--------------|-----------------|--------------------|
| 36 - FEAS - FUNDO ESTADUAL DE ASSISTÊNCIA SOCIAL | 100,00 | 6.000,00 | 500,00 | 500,00 | 1.000,00 | 500,00 | 500,00 | 1.000,00 | 2.000,00 | 2.000,00 |
| CRAS/PAIF | | 12.000,00 | 1.000,00 | 1.000,00 | 2.000,00 | 1.000,00 | 1.000,00 | 2.000,00 | 4.000,00 | 4.000,00 |
| 60 - CRAS/PAIF | | 12.000,00 | 1.000,00 | 1.000,00 | 2.000,00 | 1.000,00 | 1.000,00 | 2.000,00 | 4.000,00 | 4.000,00 |
| 36 - FEAS - FUNDO ESTADUAL DE ASSISTÊNCIA SOCIAL | 100,00 | 12.000,00 | 1.000,00 | 1.000,00 | 2.000,00 | 1.000,00 | 1.000,00 | 2.000,00 | 4.000,00 | 4.000,00 |
| CREAS | | 92.000,00 | 7.666,67 | 7.666,67 | 15.333,34 | 7.666,67 | 7.666,67 | 15.333,34 | 30.666,68 | 30.666,68 |
| 112 - CREAS | | 92.000,00 | 7.666,67 | 7.666,67 | 15.333,34 | 7.666,67 | 7.666,67 | 15.333,34 | 30.666,68 | 30.666,68 |
| 36 - FEAS - FUNDO ESTADUAL DE ASSISTÊNCIA SOCIAL | 100,00 | 92.000,00 | 7.666,67 | 7.666,67 | 15.333,34 | 7.666,67 | 7.666,67 | 15.333,34 | 30.666,68 | 30.666,68 |
| Outras Transf. dos Estados | | 50.000,00 | 4.166,67 | 4.166,67 | 8.333,34 | 4.166,67 | 4.166,67 | 8.333,34 | 16.666,68 | 16.666,68 |
| Outras Transf. dos Estados - PREFEITURA | | 50.000,00 | 4.166,67 | 4.166,67 | 8.333,34 | 4.166,67 | 4.166,67 | 8.333,34 | 16.666,68 | 16.666,68 |
| 61 - Outras Transf. dos Estados - PREFEITURA | | 50.000,00 | 4.166,67 | 4.166,67 | 8.333,34 | 4.166,67 | 4.166,67 | 8.333,34 | 16.666,68 | 16.666,68 |
| 1 - RECURSOS PRÓPRIOS | 100,00 | 50.000,00 | 4.166,67 | 4.166,67 | 8.333,34 | 4.166,67 | 4.166,67 | 8.333,34 | 16.666,68 | 16.666,68 |
| Transferências de Outras Instituições Públicas | | 7.900.000,00 | 658.333,33 | 658.333,33 | 1.316.666,66 | 658.333,33 | 658.333,33 | 1.316.666,66 | 2.633.333,32 | 2.633.333,32 |
| Transferências de Outras Instituições Públicas - Específicas de Estados, e Municípios | | 7.900.000,00 | 658.333,33 | 658.333,33 | 1.316.666,66 | 658.333,33 | 658.333,33 | 1.316.666,66 | 2.633.333,32 | 2.633.333,32 |
| Transferências de Recursos do Fundo de Manutenção e Desenvolvimento da Educação Básica e de Valorização dos Profissionais da Educação - FUNDEB | | 7.900.000,00 | 658.333,33 | 658.333,33 | 1.316.666,66 | 658.333,33 | 658.333,33 | 1.316.666,66 | 2.633.333,32 | 2.633.333,32 |
| Transferências de Recursos do Fundo de Manutenção e Desenvolvimento da Educação Básica e de Valorização dos Profissionais da Educação - FUNDEB | | 7.900.000,00 | 658.333,33 | 658.333,33 | 1.316.666,66 | 658.333,33 | 658.333,33 | 1.316.666,66 | 2.633.333,32 | 2.633.333,32 |
| Transferências de Recursos do Fundo de Manutenção e Desenvolvimento da Educação Básica e de Valorização dos Profissionais da Educação - FUNDEB - Principal | | 7.900.000,00 | 658.333,33 | 658.333,33 | 1.316.666,66 | 658.333,33 | 658.333,33 | 1.316.666,66 | 2.633.333,32 | 2.633.333,32 |
| Transf. de Recursos do Fundeb | | 7.900.000,00 | 658.333,33 | 658.333,33 | 1.316.666,66 | 658.333,33 | 658.333,33 | 1.316.666,66 | 2.633.333,32 | 2.633.333,32 |
| 62 - Transf. de Recursos do Fundeb | | 7.900.000,00 | 658.333,33 | 658.333,33 | 1.316.666,66 | 658.333,33 | 658.333,33 | 1.316.666,66 | 2.633.333,32 | 2.633.333,32 |
| 4 - FUNDEB 60% | 68,00 | 5.372.000,00 | 447.666,66 | 447.666,66 | 895.333,32 | 447.666,66 | 447.666,66 | 895.333,32 | 1.790.666,64 | 1.790.666,64 |
| 5 - FUNDEB 40% | 32,00 | 2.528.000,00 | 210.666,67 | 210.666,67 | 421.333,34 | 210.666,67 | 210.666,67 | 421.333,34 | 842.666,68 | 842.666,68 |
| Outras Receitas Correntes | | 156.000,00 | 13.000,00 | 13.000,00 | 26.000,00 | 13.000,00 | 13.000,00 | 26.000,00 | 52.000,00 | 52.000,00 |
| Restituições, Restituições e Ressarcimentos | | 152.000,00 | 12.666,67 | 12.666,67 | 25.333,34 | 12.666,67 | 12.666,67 | 25.333,34 | 50.666,68 | 50.666,68 |
| Restituições | | 152.000,00 | 12.666,67 | 12.666,67 | 25.333,34 | 12.666,67 | 12.666,67 | 25.333,34 | 50.666,68 | 50.666,68 |
| Outras Restituições | | 152.000,00 | 12.666,67 | 12.666,67 | 25.333,34 | 12.666,67 | 12.666,67 | 25.333,34 | 50.666,68 | 50.666,68 |
| Outras Restituições | | 152.000,00 | 12.666,67 | 12.666,67 | 25.333,34 | 12.666,67 | 12.666,67 | 25.333,34 | 50.666,68 | 50.666,68 |
| Outras Restituições - Principal | | 152.000,00 | 12.666,67 | 12.666,67 | 25.333,34 | 12.666,67 | 12.666,67 | 25.333,34 | 50.666,68 | 50.666,68 |
| Outras Restituições - PM | | 139.000,00 | 11.583,33 | 11.583,33 | 23.166,66 | 11.583,33 | 11.583,33 | 23.166,66 | 46.333,32 | 46.333,32 |
| 63 - Outras Restituições - PM | | 139.000,00 | 11.583,33 | 11.583,33 | 23.166,66 | 11.583,33 | 11.583,33 | 23.166,66 | 46.333,32 | 46.333,32 |
| 1 - RECURSOS PRÓPRIOS | 100,00 | 139.000,00 | 11.583,33 | 11.583,33 | 23.166,66 | 11.583,33 | 11.583,33 | 23.166,66 | 46.333,32 | 46.333,32 |
| Outras Restituições - FMS | | 8.000,00 | 666,67 | 666,67 | 1.333,34 | 666,67 | 666,67 | 1.333,34 | 2.666,68 | 2.666,68 |
| 64 - Outras Restituições - FMS | | 8.000,00 | 666,67 | 666,67 | 1.333,34 | 666,67 | 666,67 | 1.333,34 | 2.666,68 | 2.666,68 |
| 3 - IMPOSTOS E TRANSFERÊNCIAS SAÚDE | 100,00 | 8.000,00 | 666,67 | 666,67 | 1.333,34 | 666,67 | 666,67 | 1.333,34 | 2.666,68 | 2.666,68 |
| Outras Restituições - FMS | | 5.000,00 | 416,67 | 416,67 | 833,34 | 416,67 | 416,67 | 833,34 | 1.666,68 | 1.666,68 |
| 65 - Outras Restituições - FMS | | 5.000,00 | 416,67 | 416,67 | 833,34 | 416,67 | 416,67 | 833,34 | 1.666,68 | 1.666,68 |
| 1 - RECURSOS PRÓPRIOS | 100,00 | 5.000,00 | 416,67 | 416,67 | 833,34 | 416,67 | 416,67 | 833,34 | 1.666,68 | 1.666,68 |
| Outras Receitas Correntes | | 4.000,00 | 333,33 | 333,33 | 666,66 | 333,33 | 333,33 | 666,66 | 1.333,32 | 1.333,32 |
| Receitas | | 4.000,00 | 333,33 | 333,33 | 666,66 | 333,33 | 333,33 | 666,66 | 1.333,32 | 1.333,32 |
| Receitas - Primárias | | 4.000,00 | 333,33 | 333,33 | 666,66 | 333,33 | 333,33 | 666,66 | 1.333,32 | 1.333,32 |
| Receitas - Primárias - Principal | | 4.000,00 | 333,33 | 333,33 | 666,66 | 333,33 | 333,33 | 666,66 | 1.333,32 | 1.333,32 |
| 67 - Outras Receitas - Primárias - Principal | | 4.000,00 | 333,33 | 333,33 | 666,66 | 333,33 | 333,33 | 666,66 | 1.333,32 | 1.333,32 |
| 1 - RECURSOS PRÓPRIOS | 100,00 | 4.000,00 | 333,33 | 333,33 | 666,66 | 333,33 | 333,33 | 666,66 | 1.333,32 | 1.333,32 |
| Receitas de Capital | | 4.000,00 | 333,33 | 333,33 | 666,66 | 333,33 | 333,33 | 666,66 | 1.333,32 | 1.333,32 |
| 68 - Receitas de Capital | | 4.000,00 | 333,33 | 333,33 | 666,66 | 333,33 | 333,33 | 666,66 | 1.333,32 | 1.333,32 |
| 1 - RECURSOS PRÓPRIOS | 100,00 | 4.000,00 | 333,33 | 333,33 | 666,66 | 333,33 | 333,33 | 666,66 | 1.333,32 | 1.333,32 |
| 69 - Receitas de Capital | | 4.000,00 | 333,33 | 333,33 | 666,66 | 333,33 | 333,33 | 666,66 | 1.333,32 | 1.333,32 |
| 1 - RECURSOS PRÓPRIOS | 100,00 | 4.000,00 | 333,33 | 333,33 | 666,66 | 333,33 | 333,33 | 666,66 | 1.333,32 | 1.333,32 |
| 70 - Receitas de Capital | | 4.000,00 | 333,33 | 333,33 | 666,66 | 333,33 | 333,33 | 666,66 | 1.333,32 | 1.333,32 |
| 1 - RECURSOS PRÓPRIOS | 100,00 | 4.000,00 | 333,33 | 333,33 | 666,66 | 333,33 | 333,33 | 666,66 | 1.333,32 | 1.333,32 |
| 71 - Receitas de Capital | | 4.000,00 | 333,33 | 333,33 | 666,66 | 333,33 | 333,33 | 666,66 | 1.333,32 | 1.333,32 |
| 1 - RECURSOS PRÓPRIOS | 100,00 | 4.000,00 | 333,33 | 333,33 | 666,66 | 333,33 | 333,33 | 666,66 | 1.333,32 | 1.333,32 |
| 72 - Receitas de Capital | | 4.000,00 | 333,33 | 333,33 | 666,66 | 333,33 | 333,33 | 666,66 | 1.333,32 | 1.333,32 |
| 1 - RECURSOS PRÓPRIOS | 100,00 | 4.000,00 | 333,33 | 333,33 | 666,66 | 333,33 | 333,33 | 666,66 | 1.333,32 | 1.333,32 |
| 73 - Receitas de Capital | | 4.000,00 | 333,33 | 333,33 | 666,66 | 333,33 | 333,33 | 666,66 | 1.333,32 | 1.333,32 |
| 1 - RECURSOS PRÓPRIOS | 100,00 | 4.000,00 | 333,33 | 333,33 | 666,66 | 333,33 | 333,33 | 666,66 | 1.333,32 | 1.333,32 |
| 74 - Receitas de Capital | | 4.000,00 | 333,33 | 333,33 | 666,66 | 333,33 | 333,33 | 666,66 | 1.333,32 | 1.333,32 |
| 1 - RECURSOS PRÓPRIOS | 100,00 | 4.000,00 | 333,33 | 333,33 | 666,66 | 333,33 | 333,33 | 666,66 | 1.333,32 | 1.333,32 |
| 75 - Receitas de Capital | | 4.000,00 | 333,33 | 333,33 | 666,66 | 333,33 | 333,33 | 666,66 | 1.333,32 | 1.333,32 |
| 1 - RECURSOS PRÓPRIOS | 100,00 | 4.000,00 | 333,33 | 333,33 | 666,66 | 333,33 | 333,33 | 666,66 | 1.333,32 | 1.333,32 |
| 76 - Receitas de Capital | | 4.000,00 | 333,33 | 333,33 | 666,66 | 333,33 | 333,33 | 666,66 | 1.333,32 | 1.333,32 |
| 1 - RECURSOS PRÓPRIOS | 100,00 | 4.000,00 | 333,33 | 333,33 | 666,66 | 333,33 | 333,33 | 666,66 | 1.333,32 | 1.333,32 |
| 77 - Receitas de Capital | | 4.000,00 | 333,33 | 333,33 | 666,66 | 333,33 | 333,33 | 666,66 | 1.333,32 | 1.333,32 |
| 1 - RECURSOS PRÓPRIOS | 100,00 | 4.000,00 | 333,33 | 333,33 | 666,66 | 333,33 | 333,33 | 666,66 | 1.333,32 | 1.333,32 |
| 78 - Receitas de Capital | | 4.000,00 | 333,33 | 333,33 | 666,66 | 333,33 | 333,33 | 666,66 | 1.333,32 | 1.333,32 |
| 1 - RECURSOS PRÓPRIOS | 100,00 | 4.000,00 | 333,33 | 333,33 | 666,66 | 333,33 | 333,33 | 666,66 | 1.333,32 | 1.333,32 |
| 79 - Receitas de Capital | | 4.000,00 | 333,33 | 333,33 | 666,66 | 333,33 | 333,33 | 666,66 | 1.333,32 | 1.333,32 |
| 1 - RECURSOS PRÓPRIOS | 100,00 | 4.000,00 | 333,33 | 333,33 | 666,66 | 333,33 | 333,33 | 666,66 | 1.333,32 | 1.333,32 |
| 80 - Receitas de Capital | | 4.000,00 | 333,33 | 333,33 | 666,66 | 333,33 | 333,33 | 666,66 | 1.333,32 | 1.333,32 |
| 1 - RECURSOS PRÓPRIOS | 100,00 | 4.000,00 | 333,33 | 333,33 | 666,66 | 333,33 | 333,33 | 666,66 | 1.333,32 | 1.333,32 |
| 81 - Receitas de Capital | | 4.000,00 | 333,33 | 333,33 | 666,66 | 333,33 | 333,33 | 666,66 | 1.333,32 | 1.333,32 |
| 1 - RECURSOS PRÓPRIOS | 100,00 | 4.000,00 | 333,33 | 333,33 | 666,66 | 333,33 | 333,33 | 666,66 | 1.333,32 | 1.333,32 |
| 82 - Receitas de Capital | | 4.000,00 | 333,33 | 333,33 | 666,66 | 333,33 | 333,33 | 666,66 | 1.333,32 | 1.333,32 |
| 1 - RECURSOS PRÓPRIOS | 100,00 | 4.000,00 | 333,33 | 333,33 | 666,66 | 333,33 | 333,33 | 666,66 | 1.333,32 | 1.333,32 |
| 83 - Receitas de Capital | | 4.000,00 | 333,33 | 333,33 | 666,66 | 333,33 | 333,33 | 666,66 | 1.333,32 | 1.333,32 |
| 1 - RECURSOS PRÓPRIOS | 100,00 | 4.000,00 | 333,33 | 333,33 | 666,66 | 333,33 | 333,33 | 666,66 | 1.333,32 | 1.333,32 |
| 84 - Receitas de Capital | | 4.000,00 | 333,33 | 333,33 | 666,66 | 333,33 | 333,33 | 666,66 | 1.333,32 | 1.333,32 |
| 1 - RECURSOS PRÓPRIOS | 100,00 | 4.000,00 | 333,33 | 333,33 | 666,66 | 333,33 | 333,33 | 666,66 | 1.333,32 | 1.333,32 |
| 85 - Receitas de Capital | | 4.000,00 | 333,33 | 333,33 | 666,66 | 333,33 | 333,33 | 666,66 | 1.333,32 | 1.333,32 |
| 1 - RECURSOS PRÓPRIOS | 100,00 | 4.000,00 | 333,33 | 333,33 | 666,66 | 333,33 | 333,33 | 666,66 | 1.333,32 | 1.333,32 |
| 86 - Receitas de Capital | | 4.000,00 | | | | | | | | |

Programação Financeira - Consolidado

1º Quadrimestre - Valores em R\$

| receita | % | Previsão Inicial | Janeiro | Fevereiro | 1º Bimestre | Março | Abril | 2º Bimestre | 1º Quadrimestre | Até o Quadrimestre |
|--|--------|------------------|------------|------------|-------------|------------|------------|-------------|-----------------|--------------------|
| Operações de Crédito | | 100.000,00 | 8.333,33 | 8.333,33 | 16.666,66 | 8.333,33 | 8.333,33 | 16.666,66 | 33.333,32 | 33.333,32 |
| Operações de Crédito - Mercado Interno | | 100.000,00 | 8.333,33 | 8.333,33 | 16.666,66 | 8.333,33 | 8.333,33 | 16.666,66 | 33.333,32 | 33.333,32 |
| Operações de Crédito - Mercado Interno - Estados/DF/Municípios | | 100.000,00 | 8.333,33 | 8.333,33 | 16.666,66 | 8.333,33 | 8.333,33 | 16.666,66 | 33.333,32 | 33.333,32 |
| Operações de Crédito Internas de Estados/DF/Municípios | | 100.000,00 | 8.333,33 | 8.333,33 | 16.666,66 | 8.333,33 | 8.333,33 | 16.666,66 | 33.333,32 | 33.333,32 |
| Operações de Crédito Internas para Programas de Modernização da Administração Pública | | 100.000,00 | 8.333,33 | 8.333,33 | 16.666,66 | 8.333,33 | 8.333,33 | 16.666,66 | 33.333,32 | 33.333,32 |
| Operações de Crédito Internas para Programas de Modernização da Administração Pública - Principal | | 100.000,00 | 8.333,33 | 8.333,33 | 16.666,66 | 8.333,33 | 8.333,33 | 16.666,66 | 33.333,32 | 33.333,32 |
| 66 - Operações de Crédito Internas para Programas de Modernização da Administração Pública - Principal | | 100.000,00 | 8.333,33 | 8.333,33 | 16.666,66 | 8.333,33 | 8.333,33 | 16.666,66 | 33.333,32 | 33.333,32 |
| 21 - OUTRAS OPERAÇÕES DE CRÉDITO | 100,00 | 100.000,00 | 8.333,33 | 8.333,33 | 16.666,66 | 8.333,33 | 8.333,33 | 16.666,66 | 33.333,32 | 33.333,32 |
| Alienação de Bens | | 50.000,00 | 4.166,67 | 4.166,67 | 8.333,34 | 4.166,67 | 4.166,67 | 8.333,34 | 16.666,68 | 16.666,68 |
| Alienação de Bens Móveis | | 50.000,00 | 4.166,67 | 4.166,67 | 8.333,34 | 4.166,67 | 4.166,67 | 8.333,34 | 16.666,68 | 16.666,68 |
| Alienação de Bens Móveis e Semoventes | | 50.000,00 | 4.166,67 | 4.166,67 | 8.333,34 | 4.166,67 | 4.166,67 | 8.333,34 | 16.666,68 | 16.666,68 |
| Alienação de Bens Móveis e Semoventes | | 50.000,00 | 4.166,67 | 4.166,67 | 8.333,34 | 4.166,67 | 4.166,67 | 8.333,34 | 16.666,68 | 16.666,68 |
| Alienação de Bens Móveis e Semoventes - Principal | | 50.000,00 | 4.166,67 | 4.166,67 | 8.333,34 | 4.166,67 | 4.166,67 | 8.333,34 | 16.666,68 | 16.666,68 |
| 67 - Alienação de Bens Móveis e Semoventes - Principal | | 50.000,00 | 4.166,67 | 4.166,67 | 8.333,34 | 4.166,67 | 4.166,67 | 8.333,34 | 16.666,68 | 16.666,68 |
| 24 - ALIENAÇÃO DE BENS | 100,00 | 50.000,00 | 4.166,67 | 4.166,67 | 8.333,34 | 4.166,67 | 4.166,67 | 8.333,34 | 16.666,68 | 16.666,68 |
| Transferências de Capital | | 4.000.000,00 | 333.333,33 | 333.333,33 | 666.666,66 | 333.333,33 | 333.333,33 | 666.666,66 | 1.333.333,32 | 1.333.333,32 |
| Transferências da União e de suas Entidades | | 3.250.000,00 | 270.833,33 | 270.833,33 | 541.666,66 | 270.833,33 | 270.833,33 | 541.666,66 | 1.083.333,32 | 1.083.333,32 |
| Transferências da União - Específicas de Estados, DF e Municípios | | 3.250.000,00 | 270.833,33 | 270.833,33 | 541.666,66 | 270.833,33 | 270.833,33 | 541.666,66 | 1.083.333,32 | 1.083.333,32 |
| Transferência de Recursos do Sistema Único de Saúde - SUS - Bloco Custeio das Ações e Serviços Públicos de Saúde | | 100.000,00 | 8.333,33 | 8.333,33 | 16.666,66 | 8.333,33 | 8.333,33 | 16.666,66 | 33.333,32 | 33.333,32 |
| Transferência de Recursos do SUS - Outros Programas Financiados por Transferências Fundo a Fundo | | 100.000,00 | 8.333,33 | 8.333,33 | 16.666,66 | 8.333,33 | 8.333,33 | 16.666,66 | 33.333,32 | 33.333,32 |
| Transferência de Recursos do SUS - Out. programas finan. por transf. fundo a fundo | | 100.000,00 | 8.333,33 | 8.333,33 | 16.666,66 | 8.333,33 | 8.333,33 | 16.666,66 | 33.333,32 | 33.333,32 |
| 128 - Transferência de Recursos do SUS - Out. programas finan. por transf. fundo a fundo | | 100.000,00 | 8.333,33 | 8.333,33 | 16.666,66 | 8.333,33 | 8.333,33 | 16.666,66 | 33.333,32 | 33.333,32 |
| 43 - BLOCO DE INVESTIMENTOS DAS AÇÕES E SERVIÇOS PÚBLICOS DE SAÚDE - UNIÃO | 100,00 | 100.000,00 | 8.333,33 | 8.333,33 | 16.666,66 | 8.333,33 | 8.333,33 | 16.666,66 | 33.333,32 | 33.333,32 |
| Transferências de Recursos do Sistema Único de Saúde - SUS - Bloco Investimentos na Rede de Serviços Públicos de Saúde | | 1.100.000,00 | 91.666,67 | 91.666,67 | 183.333,34 | 91.666,67 | 91.666,67 | 183.333,34 | 366.666,68 | 366.666,68 |
| Transferências de Recursos do Sistema Único de Saúde - SUS Destinados à Atenção Básica | | 900.000,00 | 75.000,00 | 75.000,00 | 150.000,00 | 75.000,00 | 75.000,00 | 150.000,00 | 300.000,00 | 300.000,00 |
| Transferência de Recursos do SUS - Atenção Básica - Principal | | 900.000,00 | 75.000,00 | 75.000,00 | 150.000,00 | 75.000,00 | 75.000,00 | 150.000,00 | 300.000,00 | 300.000,00 |
| Estruturação da Rede de Serviços de Atenção Básica de Saúde | | 900.000,00 | 75.000,00 | 75.000,00 | 150.000,00 | 75.000,00 | 75.000,00 | 150.000,00 | 300.000,00 | 300.000,00 |
| 114 - Estruturação da Rede de Serviços de Atenção Básica de Saúde | | 900.000,00 | 75.000,00 | 75.000,00 | 150.000,00 | 75.000,00 | 75.000,00 | 150.000,00 | 300.000,00 | 300.000,00 |
| 43 - BLOCO DE INVESTIMENTOS DAS AÇÕES E SERVIÇOS PÚBLICOS DE SAÚDE - UNIÃO | 100,00 | 900.000,00 | 75.000,00 | 75.000,00 | 150.000,00 | 75.000,00 | 75.000,00 | 150.000,00 | 300.000,00 | 300.000,00 |
| Transferências de Recursos do Sistema Único de Saúde - SUS Destinados à Atenção Especializada | | 200.000,00 | 16.666,67 | 16.666,67 | 33.333,34 | 16.666,67 | 16.666,67 | 33.333,34 | 66.666,68 | 66.666,68 |
| Transferência de Recursos do SUS - Atenção Especializada - Principal | | 200.000,00 | 16.666,67 | 16.666,67 | 33.333,34 | 16.666,67 | 16.666,67 | 33.333,34 | 66.666,68 | 66.666,68 |
| Estruturação de Unidades de Atenção Especializada em Saúde | | 200.000,00 | 16.666,67 | 16.666,67 | 33.333,34 | 16.666,67 | 16.666,67 | 33.333,34 | 66.666,68 | 66.666,68 |
| 115 - Estruturação de Unidades de Atenção Especializada em Saúde | | 200.000,00 | 16.666,67 | 16.666,67 | 33.333,34 | 16.666,67 | 16.666,67 | 33.333,34 | 66.666,68 | 66.666,68 |
| 43 - BLOCO DE INVESTIMENTOS DAS AÇÕES E SERVIÇOS PÚBLICOS DE SAÚDE - UNIÃO | 100,00 | 200.000,00 | 16.666,67 | 16.666,67 | 33.333,34 | 16.666,67 | 16.666,67 | 33.333,34 | 66.666,68 | 66.666,68 |
| Transferências de Recursos Destinados a Programas de Educação | | 300.000,00 | 25.000,00 | 25.000,00 | 50.000,00 | 25.000,00 | 25.000,00 | 50.000,00 | 100.000,00 | 100.000,00 |
| Outras transferências destinadas a Programas de Educação | | 300.000,00 | 25.000,00 | 25.000,00 | 50.000,00 | 25.000,00 | 25.000,00 | 50.000,00 | 100.000,00 | 100.000,00 |
| Transferência de Recursos destinados a Programas de Educação - Principal | | 300.000,00 | 25.000,00 | 25.000,00 | 50.000,00 | 25.000,00 | 25.000,00 | 50.000,00 | 100.000,00 | 100.000,00 |
| 119 - Transferência de Recursos destinados a Programas de Educação - Principal | | 300.000,00 | 25.000,00 | 25.000,00 | 50.000,00 | 25.000,00 | 25.000,00 | 50.000,00 | 100.000,00 | 100.000,00 |
| 14 - OUTRAS TRANSFERÊNCIAS DO FNDE | 100,00 | 300.000,00 | 25.000,00 | 25.000,00 | 50.000,00 | 25.000,00 | 25.000,00 | 50.000,00 | 100.000,00 | 100.000,00 |
| Transferência de Convênios da União e de suas Entidades | | 1.750.000,00 | 145.833,33 | 145.833,33 | 291.666,66 | 145.833,33 | 145.833,33 | 291.666,66 | 583.333,32 | 583.333,32 |
| Transferências de Convênio da União destinadas a Programas de Educação | | 50.000,00 | 4.166,67 | 4.166,67 | 8.333,34 | 4.166,67 | 4.166,67 | 8.333,34 | 16.666,68 | 16.666,68 |



Programação Financeira - Consolidado

| Receita | % | Previsão Inicial | Janeiro | Fevereiro | 1º Bimestre | Março | Abril | 2º Bimestre | 1º Quadrimestre | Até o Quadrimestre |
|--|--------|------------------|-----------|-----------|-------------|-----------|-----------|-------------|-----------------|--------------------|
| Transferências de Convênio da União destinadas a Programas de Educação - Principal | | 50.000,00 | 4.166,67 | 4.166,67 | 8.333,34 | 4.166,67 | 4.166,67 | 8.333,34 | 16.666,68 | 16.666,68 |
| Transf. Convênios da União Programas Educação - Prefeitura | | 50.000,00 | 4.166,67 | 4.166,67 | 8.333,34 | 4.166,67 | 4.166,67 | 8.333,34 | 16.666,68 | 16.666,68 |
| 68 - Transf. Convênios da União Programas Educação - Prefeitura | | 50.000,00 | 4.166,67 | 4.166,67 | 8.333,34 | 4.166,67 | 4.166,67 | 8.333,34 | 16.666,68 | 16.666,68 |
| 15 - CONVÊNIOS EDUCAÇÃO | 100,00 | 50.000,00 | 4.166,67 | 4.166,67 | 8.333,34 | 4.166,67 | 4.166,67 | 8.333,34 | 16.666,68 | 16.666,68 |
| Transferências de Convênios da União destinadas a Programas de Saneamento Básico | | 50.000,00 | 4.166,67 | 4.166,67 | 8.333,34 | 4.166,67 | 4.166,67 | 8.333,34 | 16.666,68 | 16.666,68 |
| Transferências de Convênios da União destinadas a Programas de Saneamento Básico - Principal | | 100.000,00 | 8.333,33 | 8.333,33 | 16.666,66 | 8.333,33 | 8.333,33 | 16.666,66 | 33.333,32 | 33.333,32 |
| 127 - Transferências de Convênios da União destinadas a Programas de Saneamento Básico - Principal | | 100.000,00 | 8.333,33 | 8.333,33 | 16.666,66 | 8.333,33 | 8.333,33 | 16.666,66 | 33.333,32 | 33.333,32 |
| 1 - RECURSOS PRÓPRIOS | 100,00 | 100.000,00 | 8.333,33 | 8.333,33 | 16.666,66 | 8.333,33 | 8.333,33 | 16.666,66 | 33.333,32 | 33.333,32 |
| Transferências de Convênios da União destinadas a Programas de Infra-estrutura em Transporte | | 100.000,00 | 8.333,33 | 8.333,33 | 16.666,66 | 8.333,33 | 8.333,33 | 16.666,66 | 33.333,32 | 33.333,32 |
| Transferências de Convênios da União destinadas a Programas de Infra-estrutura em Transporte - Principal | | 500.000,00 | 41.666,67 | 41.666,67 | 83.333,34 | 41.666,67 | 41.666,67 | 83.333,34 | 166.666,68 | 166.666,68 |
| 69 - Transferências de Convênios da União destinadas a Programas de Infra-Estrutura em Transporte - Principal | | 500.000,00 | 41.666,67 | 41.666,67 | 83.333,34 | 41.666,67 | 41.666,67 | 83.333,34 | 166.666,68 | 166.666,68 |
| 18 - OUTROS CONVÊNIOS | 100,00 | 500.000,00 | 41.666,67 | 41.666,67 | 83.333,34 | 41.666,67 | 41.666,67 | 83.333,34 | 166.666,68 | 166.666,68 |
| Outras Transferências de Convênios da União | | 1.100.000,00 | 91.666,66 | 91.666,66 | 183.333,32 | 91.666,66 | 91.666,66 | 183.333,32 | 366.666,64 | 366.666,64 |
| Transf. Convênio União Dest. a Assistência Social | | 1.100.000,00 | 91.666,66 | 91.666,66 | 183.333,32 | 91.666,66 | 91.666,66 | 183.333,32 | 366.666,64 | 366.666,64 |
| 70 - Transf. Convênio União Dest. a Assistência Social | | 100.000,00 | 8.333,33 | 8.333,33 | 16.666,66 | 8.333,33 | 8.333,33 | 16.666,66 | 33.333,32 | 33.333,32 |
| 17 - CONVÊNIOS ASSISTÊNCIA SOCIAL | 100,00 | 100.000,00 | 8.333,33 | 8.333,33 | 16.666,66 | 8.333,33 | 8.333,33 | 16.666,66 | 33.333,32 | 33.333,32 |
| Outras Transf. de Convênios da União | | 1.000.000,00 | 83.333,33 | 83.333,33 | 166.666,66 | 83.333,33 | 83.333,33 | 166.666,66 | 333.333,32 | 333.333,32 |
| 71 - Outras Transf. de Convênios da União | | 1.000.000,00 | 83.333,33 | 83.333,33 | 166.666,66 | 83.333,33 | 83.333,33 | 166.666,66 | 333.333,32 | 333.333,32 |
| 18 - OUTROS CONVÊNIOS | 100,00 | 1.000.000,00 | 83.333,33 | 83.333,33 | 166.666,66 | 83.333,33 | 83.333,33 | 166.666,66 | 333.333,32 | 333.333,32 |
| Transferências dos Estados e do Distrito Federal e de suas Entidades | | 750.000,00 | 62.500,00 | 62.500,00 | 125.000,00 | 62.500,00 | 62.500,00 | 125.000,00 | 250.000,00 | 250.000,00 |
| Transferências dos Estados, Distrito Federal, e de suas Entidades | | 750.000,00 | 62.500,00 | 62.500,00 | 125.000,00 | 62.500,00 | 62.500,00 | 125.000,00 | 250.000,00 | 250.000,00 |
| Transferências de Convênios dos Estados e do Distrito Federal e de suas Entidades | | 220.000,00 | 18.333,33 | 18.333,33 | 36.666,66 | 18.333,33 | 18.333,33 | 36.666,66 | 73.333,32 | 73.333,32 |
| Transferências de Convênios dos Estados para o Sistema Único de Saúde - SUS | | 70.000,00 | 5.833,33 | 5.833,33 | 11.666,66 | 5.833,33 | 5.833,33 | 11.666,66 | 23.333,32 | 23.333,32 |
| Transferências de Convênios dos Estados para o Sistema Único de Saúde - SUS - Principal | | 70.000,00 | 5.833,33 | 5.833,33 | 11.666,66 | 5.833,33 | 5.833,33 | 11.666,66 | 23.333,32 | 23.333,32 |
| 74 - Transferências de Convênios dos Estados para o Sistema Único de Saúde - SUS - Principal | | 70.000,00 | 5.833,33 | 5.833,33 | 11.666,66 | 5.833,33 | 5.833,33 | 11.666,66 | 23.333,32 | 23.333,32 |
| 16 - CONVÊNIOS SAÚDE | 100,00 | 70.000,00 | 5.833,33 | 5.833,33 | 11.666,66 | 5.833,33 | 5.833,33 | 11.666,66 | 23.333,32 | 23.333,32 |
| Transferências de Convênios dos Estados destinadas a Programas de Infra-Estrutura em Transporte | | 100.000,00 | 8.333,33 | 8.333,33 | 16.666,66 | 8.333,33 | 8.333,33 | 16.666,66 | 33.333,32 | 33.333,32 |
| Transferências de Convênios dos Estados destinadas a Programas de Infra-Estrutura em Transporte - Principal | | 100.000,00 | 8.333,33 | 8.333,33 | 16.666,66 | 8.333,33 | 8.333,33 | 16.666,66 | 33.333,32 | 33.333,32 |
| 15 - Transferências de Convênios dos Estados destinadas a Programas de Infra-Estrutura em Transporte - Principal | | 100.000,00 | 8.333,33 | 8.333,33 | 16.666,66 | 8.333,33 | 8.333,33 | 16.666,66 | 33.333,32 | 33.333,32 |
| 18 - OUTROS CONVÊNIOS | 100,00 | 100.000,00 | 8.333,33 | 8.333,33 | 16.666,66 | 8.333,33 | 8.333,33 | 16.666,66 | 33.333,32 | 33.333,32 |
| Transferências de Convênio dos Estados | | 50.000,00 | 4.166,67 | 4.166,67 | 8.333,34 | 4.166,67 | 4.166,67 | 8.333,34 | 16.666,68 | 16.666,68 |
| Transferências de Convênio dos Estados - Principal | | 50.000,00 | 4.166,67 | 4.166,67 | 8.333,34 | 4.166,67 | 4.166,67 | 8.333,34 | 16.666,68 | 16.666,68 |
| 12 - Outras Transferências de Convênio dos Estados - Principal | | 50.000,00 | 4.166,67 | 4.166,67 | 8.333,34 | 4.166,67 | 4.166,67 | 8.333,34 | 16.666,68 | 16.666,68 |
| 18 - OUTROS CONVÊNIOS | 100,00 | 50.000,00 | 4.166,67 | 4.166,67 | 8.333,34 | 4.166,67 | 4.166,67 | 8.333,34 | 16.666,68 | 16.666,68 |
| Transferências dos Estados | | 530.000,00 | 44.166,67 | 44.166,67 | 88.333,34 | 44.166,67 | 44.166,67 | 88.333,34 | 176.666,68 | 176.666,68 |
| Transferências dos Estados - Principal | | 530.000,00 | 44.166,67 | 44.166,67 | 88.333,34 | 44.166,67 | 44.166,67 | 88.333,34 | 176.666,68 | 176.666,68 |
| Fundo de Desenvolvimento Municipal | | 530.000,00 | 44.166,67 | 44.166,67 | 88.333,34 | 44.166,67 | 44.166,67 | 88.333,34 | 176.666,68 | 176.666,68 |
| FEM - Fundo de Desenvolvimento Municipal | | 530.000,00 | 44.166,67 | 44.166,67 | 88.333,34 | 44.166,67 | 44.166,67 | 88.333,34 | 176.666,68 | 176.666,68 |
| 37 - FEM - RECURSOS PRÓPRIOS | 100,00 | 530.000,00 | 44.166,67 | 44.166,67 | 88.333,34 | 44.166,67 | 44.166,67 | 88.333,34 | 176.666,68 | 176.666,68 |



Programação Financeira - Consolidado

1º Quadrimestre - Valores em R\$

| Receita | % | Previsão Inicial | Janeiro | Fevereiro | 1º Bimestre | Março | Abril | 2º Bimestre | 1º Quadrimestre | Até o Quadrimestre |
|--------------------|---|----------------------|---------------------|---------------------|---------------------|---------------------|---------------------|---------------------|----------------------|----------------------|
| Total Geral | | 37.200.000,00 | 3.100.000,01 | 3.100.000,01 | 6.200.000,02 | 3.100.000,01 | 3.100.000,01 | 6.200.000,02 | 12.400.000,04 | 12.400.000,04 |

2º Quadrimestre - Valores em R\$

| Receita | % | Previsão Inicial | Maior | Junho | 3º Bimestre | Julho | Agosto | 4º Bimestre | 2º Quadrimestre | Até o Quadrimestre |
|---|-------|------------------|--------------|--------------|---------------------|--------------|--------------|---------------------|----------------------|----------------------|
| Receitas Correntes | | 33.050.000,00 | 2.754.166,68 | 2.754.166,68 | 5.508.333,36 | 2.754.166,68 | 2.754.166,68 | 5.508.333,36 | 11.016.666,72 | 22.033.333,36 |
| Impostos, Taxas e Contribuições de Melhoria | | 1.297.000,00 | 108.083,38 | 108.083,38 | 216.166,76 | 108.083,38 | 108.083,38 | 216.166,76 | 432.333,52 | 864.667,04 |
| Impostos | | 1.199.000,00 | 99.916,68 | 99.916,68 | 199.833,36 | 99.916,68 | 99.916,68 | 199.833,36 | 399.666,72 | 799.333,44 |
| Impostos sobre a Renda e Proventos de Qualquer Natureza | | 290.000,00 | 24.166,67 | 24.166,67 | 48.333,34 | 24.166,67 | 24.166,67 | 48.333,34 | 96.666,68 | 193.333,36 |
| Imposto sobre a Renda de Pessoa Física - IRPF | | 10.000,00 | 833,33 | 833,33 | 1.666,66 | 833,33 | 833,33 | 1.666,66 | 3.333,32 | 6.666,64 |
| Imposto sobre a Renda de Pessoa Física - IRPF | | 10.000,00 | 833,33 | 833,33 | 1.666,66 | 833,33 | 833,33 | 1.666,66 | 3.333,32 | 6.666,64 |
| Imposto sobre a Renda de Pessoa Física - IRPF - Principal | | 10.000,00 | 833,33 | 833,33 | 1.666,66 | 833,33 | 833,33 | 1.666,66 | 3.333,32 | 6.666,64 |
| 78 - Imposto sobre a Renda de Pessoa Física - IRPF - Principal | | 10.000,00 | 833,33 | 833,33 | 1.666,66 | 833,33 | 833,33 | 1.666,66 | 3.333,32 | 6.666,64 |
| 1 - RECURSOS PRÓPRIOS | 50,00 | 5.000,00 | 416,66 | 416,66 | 833,32 | 416,66 | 416,66 | 833,32 | 1.666,64 | 3.333,28 |
| 2 - IMPOSTOS E TRANSFERÊNCIAS MDE | 20,00 | 2.000,00 | 166,67 | 166,67 | 333,34 | 166,67 | 166,67 | 333,34 | 666,68 | 1.333,36 |
| 3 - IMPOSTOS E TRANSFERÊNCIAS SAÚDE | 30,00 | 3.000,00 | 250,00 | 250,00 | 500,00 | 250,00 | 250,00 | 500,00 | 1.000,00 | 2.000,00 |
| Imposto sobre a Renda - Retido na Fonte | | 280.000,00 | 23.333,34 | 23.333,34 | 46.666,68 | 23.333,34 | 23.333,34 | 46.666,68 | 93.333,36 | 186.666,72 |
| Imposto sobre a Renda - Retido na Fonte - Trabalho | | 200.000,00 | 16.666,67 | 16.666,67 | 33.333,34 | 16.666,67 | 16.666,67 | 33.333,34 | 66.666,68 | 133.333,36 |
| Imposto sobre a Renda - Retido na Fonte - Trabalho - Principal | | 200.000,00 | 16.666,67 | 16.666,67 | 33.333,34 | 16.666,67 | 16.666,67 | 33.333,34 | 66.666,68 | 133.333,36 |
| 1 - Imposto sobre a Renda - Retido na Fonte - Trabalho - Principal | | 200.000,00 | 16.666,67 | 16.666,67 | 33.333,34 | 16.666,67 | 16.666,67 | 33.333,34 | 66.666,68 | 133.333,36 |
| 1 - RECURSOS PRÓPRIOS | 54,00 | 108.000,00 | 9.000,00 | 9.000,00 | 18.000,00 | 9.000,00 | 9.000,00 | 18.000,00 | 36.000,00 | 72.000,00 |
| 2 - IMPOSTOS E TRANSFERÊNCIAS MDE | 30,00 | 60.000,00 | 5.000,00 | 5.000,00 | 10.000,00 | 5.000,00 | 5.000,00 | 10.000,00 | 20.000,00 | 40.000,00 |
| 3 - IMPOSTOS E TRANSFERÊNCIAS SAÚDE | 16,00 | 32.000,00 | 2.666,67 | 2.666,67 | 5.333,34 | 2.666,67 | 2.666,67 | 5.333,34 | 10.666,68 | 21.333,36 |
| Imposto sobre a Renda - Retido na Fonte - Outros Rendimentos | | 80.000,00 | 6.666,67 | 6.666,67 | 13.333,34 | 6.666,67 | 6.666,67 | 13.333,34 | 26.666,68 | 53.333,36 |
| Imposto sobre a Renda - Retido na Fonte - Outros Rendimentos - Principal | | 80.000,00 | 6.666,67 | 6.666,67 | 13.333,34 | 6.666,67 | 6.666,67 | 13.333,34 | 26.666,68 | 53.333,36 |
| 2 - Imposto sobre a Renda - Retido na Fonte - Outros Rendimentos - Principal | | 80.000,00 | 6.666,67 | 6.666,67 | 13.333,34 | 6.666,67 | 6.666,67 | 13.333,34 | 26.666,68 | 53.333,36 |
| 1 - RECURSOS PRÓPRIOS | 54,00 | 43.200,00 | 3.600,00 | 3.600,00 | 7.200,00 | 3.600,00 | 3.600,00 | 7.200,00 | 14.400,00 | 28.800,00 |
| 2 - IMPOSTOS E TRANSFERÊNCIAS MDE | 30,00 | 24.000,00 | 2.000,00 | 2.000,00 | 4.000,00 | 2.000,00 | 2.000,00 | 4.000,00 | 8.000,00 | 16.000,00 |
| 3 - IMPOSTOS E TRANSFERÊNCIAS SAÚDE | 16,00 | 12.800,00 | 1.066,67 | 1.066,67 | 2.133,34 | 1.066,67 | 1.066,67 | 2.133,34 | 4.266,68 | 8.533,36 |
| Impostos Específicos de Estados/DF/Municípios | | 909.000,00 | 75.750,01 | 75.750,01 | 151.500,02 | 75.750,01 | 75.750,01 | 151.500,02 | 303.000,04 | 606.000,08 |
| Impostos sobre o Patrimônio para Estados/DF/Municípios | | 177.000,00 | 14.750,01 | 14.750,01 | 29.500,02 | 14.750,01 | 14.750,01 | 29.500,02 | 59.000,04 | 118.000,08 |
| Imposto sobre a Propriedade Predial e Territorial Urbana | | 151.000,00 | 12.583,34 | 12.583,34 | 25.166,68 | 12.583,34 | 12.583,34 | 25.166,68 | 50.333,36 | 100.666,72 |
| Imposto sobre a Propriedade Predial e Territorial Urbana - Principal | | 80.000,00 | 5.000,00 | 5.000,00 | 10.000,00 | 5.000,00 | 5.000,00 | 10.000,00 | 20.000,00 | 40.000,00 |
| Imposto Predial | | 20.000,00 | 1.666,67 | 1.666,67 | 3.333,34 | 1.666,67 | 1.666,67 | 3.333,34 | 6.666,68 | 13.333,36 |
| 3 - Imposto Predial | | 20.000,00 | 1.666,67 | 1.666,67 | 3.333,34 | 1.666,67 | 1.666,67 | 3.333,34 | 6.666,68 | 13.333,36 |
| 1 - RECURSOS PRÓPRIOS | 54,00 | 10.800,00 | 900,00 | 900,00 | 1.800,00 | 900,00 | 900,00 | 1.800,00 | 3.600,00 | 7.200,00 |
| 2 - IMPOSTOS E TRANSFERÊNCIAS MDE | 30,00 | 6.000,00 | 500,00 | 500,00 | 1.000,00 | 500,00 | 500,00 | 1.000,00 | 2.000,00 | 4.000,00 |
| 3 - IMPOSTOS E TRANSFERÊNCIAS SAÚDE | 16,00 | 3.200,00 | 266,67 | 266,67 | 533,34 | 266,67 | 266,67 | 533,34 | 1.066,68 | 2.133,36 |
| Imposto Territorial Urbano | | 40.000,00 | 3.333,33 | 3.333,33 | 6.666,66 | 3.333,33 | 3.333,33 | 6.666,66 | 13.333,32 | 26.666,64 |
| 4 - Imposto Territorial Urbano | | 40.000,00 | 3.333,33 | 3.333,33 | 6.666,66 | 3.333,33 | 3.333,33 | 6.666,66 | 13.333,32 | 26.666,64 |
| 1 - RECURSOS PRÓPRIOS | 54,00 | 21.600,00 | 1.800,00 | 1.800,00 | 3.600,00 | 1.800,00 | 1.800,00 | 3.600,00 | 7.200,00 | 14.400,00 |
| 2 - IMPOSTOS E TRANSFERÊNCIAS MDE | 30,00 | 12.000,00 | 1.000,00 | 1.000,00 | 2.000,00 | 1.000,00 | 1.000,00 | 2.000,00 | 4.000,00 | 8.000,00 |
| 3 - IMPOSTOS E TRANSFERÊNCIAS SAÚDE | 16,00 | 6.400,00 | 533,33 | 533,33 | 1.066,66 | 533,33 | 533,33 | 1.066,66 | 2.133,32 | 4.266,64 |
| Imposto sobre a Propriedade Predial e Territorial Urbana - Multas e Juros | | 5.000,00 | 416,67 | 416,67 | 833,34 | 416,67 | 416,67 | 833,34 | 1.666,68 | 3.333,36 |
| 5 - Imposto sobre a Propriedade Predial e Territorial Urbana - Multas e Juros | | 5.000,00 | 416,67 | 416,67 | 833,34 | 416,67 | 416,67 | 833,34 | 1.666,68 | 3.333,36 |



Programação Financeira - Consolidado

2º Quadrimestre - Valores em R\$


| Receita | % | Previsão Inicial | Maio | Junho | 3º Bimestre | Julho | Agosto | 4º Bimestre | 2º Quadrimestre | Até o Quadrimestre |
|--|-------|------------------|-----------|-----------|-------------|-----------|-----------|-------------|-----------------|--------------------|
| 1 - RECURSOS PRÓPRIOS | 54,00 | 2.700,00 | 225,00 | 225,00 | 450,00 | 225,00 | 225,00 | 450,00 | 900,00 | 1.800,00 |
| 2 - IMPOSTOS E TRANSFERÊNCIAS MDE | 30,00 | 1.500,00 | 125,00 | 125,00 | 250,00 | 125,00 | 125,00 | 250,00 | 500,00 | 1.000,00 |
| 3 - IMPOSTOS E TRANSFERÊNCIAS SAÚDE | 16,00 | 800,00 | 66,67 | 66,67 | 133,34 | 66,67 | 66,67 | 133,34 | 266,68 | 533,36 |
| Imposto sobre a Propriedade Predial e Territorial Urbana - Dívida Ativa | | 81.000,00 | 6.750,00 | 6.750,00 | 13.500,00 | 6.750,00 | 6.750,00 | 13.500,00 | 27.000,00 | 54.000,00 |
| 6 - Imposto sobre a Propriedade Predial e Territorial Urbana - Dívida Ativa | | 81.000,00 | 6.750,00 | 6.750,00 | 13.500,00 | 6.750,00 | 6.750,00 | 13.500,00 | 27.000,00 | 54.000,00 |
| 1 - RECURSOS PRÓPRIOS | 54,00 | 43.740,00 | 3.645,00 | 3.645,00 | 7.290,00 | 3.645,00 | 3.645,00 | 7.290,00 | 14.580,00 | 29.160,00 |
| 2 - IMPOSTOS E TRANSFERÊNCIAS MDE | 30,00 | 24.300,00 | 2.025,00 | 2.025,00 | 4.050,00 | 2.025,00 | 2.025,00 | 4.050,00 | 8.100,00 | 16.200,00 |
| 3 - IMPOSTOS E TRANSFERÊNCIAS SAÚDE | 16,00 | 12.960,00 | 1.080,00 | 1.080,00 | 2.160,00 | 1.080,00 | 1.080,00 | 2.160,00 | 4.320,00 | 8.640,00 |
| Imposto sobre a Propriedade Predial e Territorial Urbana - Dívida Ativa - Multas e Juros | | 5.000,00 | 416,67 | 416,67 | 833,34 | 416,67 | 416,67 | 833,34 | 1.666,68 | 3.333,36 |
| 7 - Imposto sobre a Propriedade Predial e Territorial Urbana - Dívida Ativa - Multas e Juros | | 5.000,00 | 416,67 | 416,67 | 833,34 | 416,67 | 416,67 | 833,34 | 1.666,68 | 3.333,36 |
| 1 - RECURSOS PRÓPRIOS | 54,00 | 2.700,00 | 225,00 | 225,00 | 450,00 | 225,00 | 225,00 | 450,00 | 900,00 | 1.800,00 |
| 2 - IMPOSTOS E TRANSFERÊNCIAS MDE | 30,00 | 1.500,00 | 125,00 | 125,00 | 250,00 | 125,00 | 125,00 | 250,00 | 500,00 | 1.000,00 |
| 3 - IMPOSTOS E TRANSFERÊNCIAS SAÚDE | 16,00 | 800,00 | 66,67 | 66,67 | 133,34 | 66,67 | 66,67 | 133,34 | 266,68 | 533,36 |
| Imposto sobre Transmissão "Inter Vivos" de Bens Imóveis e de Direitos Reais sobre Imóveis | | 26.000,00 | 2.166,67 | 2.166,67 | 4.333,34 | 2.166,67 | 2.166,67 | 4.333,34 | 8.666,68 | 17.333,36 |
| Imposto sobre Transmissão "Inter Vivos" de Bens Imóveis e de Direitos Reais sobre Imóveis - Principal | | 15.000,00 | 1.250,00 | 1.250,00 | 2.500,00 | 1.250,00 | 1.250,00 | 2.500,00 | 5.000,00 | 10.000,00 |
| 8 - Imposto sobre Transmissão "Inter Vivos" de Bens Imóveis e de Direitos Reais sobre Imóveis - Principal | | 15.000,00 | 1.250,00 | 1.250,00 | 2.500,00 | 1.250,00 | 1.250,00 | 2.500,00 | 5.000,00 | 10.000,00 |
| 1 - RECURSOS PRÓPRIOS | 54,00 | 8.100,00 | 675,00 | 675,00 | 1.350,00 | 675,00 | 675,00 | 1.350,00 | 2.700,00 | 5.400,00 |
| 2 - IMPOSTOS E TRANSFERÊNCIAS MDE | 30,00 | 4.500,00 | 375,00 | 375,00 | 750,00 | 375,00 | 375,00 | 750,00 | 1.500,00 | 3.000,00 |
| 3 - IMPOSTOS E TRANSFERÊNCIAS SAÚDE | 16,00 | 2.400,00 | 200,00 | 200,00 | 400,00 | 200,00 | 200,00 | 400,00 | 800,00 | 1.600,00 |
| Imposto sobre Transmissão "Inter Vivos" de Bens Imóveis e de Direitos Reais sobre Imóveis - Multas e Juros | | 5.000,00 | 416,67 | 416,67 | 833,34 | 416,67 | 416,67 | 833,34 | 1.666,68 | 3.333,36 |
| 9 - Imposto sobre Transmissão "Inter Vivos" de Bens Imóveis e de Direitos Reais sobre Imóveis - Multas e Juros | | 5.000,00 | 416,67 | 416,67 | 833,34 | 416,67 | 416,67 | 833,34 | 1.666,68 | 3.333,36 |
| 1 - RECURSOS PRÓPRIOS | 54,00 | 2.700,00 | 225,00 | 225,00 | 450,00 | 225,00 | 225,00 | 450,00 | 900,00 | 1.800,00 |
| 2 - IMPOSTOS E TRANSFERÊNCIAS MDE | 30,00 | 1.500,00 | 125,00 | 125,00 | 250,00 | 125,00 | 125,00 | 250,00 | 500,00 | 1.000,00 |
| 3 - IMPOSTOS E TRANSFERÊNCIAS SAÚDE | 16,00 | 800,00 | 66,67 | 66,67 | 133,34 | 66,67 | 66,67 | 133,34 | 266,68 | 533,36 |
| Imposto sobre Transmissão "Inter Vivos" de Bens Imóveis e de Direitos Reais sobre Imóveis - Dívida Ativa | | 5.000,00 | 416,67 | 416,67 | 833,34 | 416,67 | 416,67 | 833,34 | 1.666,68 | 3.333,36 |
| 10 - Imposto sobre Transmissão "Inter Vivos" de Bens Imóveis e de Direitos Reais sobre Imóveis - Dívida Ativa | | 5.000,00 | 416,67 | 416,67 | 833,34 | 416,67 | 416,67 | 833,34 | 1.666,68 | 3.333,36 |
| 1 - RECURSOS PRÓPRIOS | 54,00 | 2.700,00 | 225,00 | 225,00 | 450,00 | 225,00 | 225,00 | 450,00 | 900,00 | 1.800,00 |
| 2 - IMPOSTOS E TRANSFERÊNCIAS MDE | 30,00 | 1.500,00 | 125,00 | 125,00 | 250,00 | 125,00 | 125,00 | 250,00 | 500,00 | 1.000,00 |
| 3 - IMPOSTOS E TRANSFERÊNCIAS SAÚDE | 16,00 | 800,00 | 66,67 | 66,67 | 133,34 | 66,67 | 66,67 | 133,34 | 266,68 | 533,36 |
| Imposto sobre Transmissão "Inter Vivos" de Bens Imóveis e de Direitos Reais sobre Imóveis - Dívida Ativa - Multas e Juros | | 1.000,00 | 83,33 | 83,33 | 166,66 | 83,33 | 83,33 | 166,66 | 333,32 | 666,64 |
| 11 - Imposto sobre Transmissão "Inter Vivos" de Bens Imóveis e de Direitos Reais sobre Imóveis - Dívida Ativa - Multas e Juros | | 1.000,00 | 83,33 | 83,33 | 166,66 | 83,33 | 83,33 | 166,66 | 333,32 | 666,64 |
| 1 - RECURSOS PRÓPRIOS | 54,00 | 540,00 | 45,00 | 45,00 | 90,00 | 45,00 | 45,00 | 90,00 | 180,00 | 360,00 |
| 2 - IMPOSTOS E TRANSFERÊNCIAS MDE | 30,00 | 300,00 | 25,00 | 25,00 | 50,00 | 25,00 | 25,00 | 50,00 | 100,00 | 200,00 |
| 3 - IMPOSTOS E TRANSFERÊNCIAS SAÚDE | 16,00 | 160,00 | 13,33 | 13,33 | 26,66 | 13,33 | 13,33 | 26,66 | 53,32 | 106,64 |
| Impostos sobre a Produção, circulação de Mercadorias e Serviços | | 732.000,00 | 61.000,00 | 61.000,00 | 122.000,00 | 61.000,00 | 61.000,00 | 122.000,00 | 244.000,00 | 488.000,00 |
| Imposto sobre Serviços de Qualquer Natureza | | 732.000,00 | 61.000,00 | 61.000,00 | 122.000,00 | 61.000,00 | 61.000,00 | 122.000,00 | 244.000,00 | 488.000,00 |
| Imposto sobre Serviços de Qualquer Natureza - Principal | | 721.000,00 | 60.083,33 | 60.083,33 | 120.166,66 | 60.083,33 | 60.083,33 | 120.166,66 | 240.333,32 | 480.666,64 |
| Imposto sobre serviços de Qualquer Natureza - ISQN | | 700.000,00 | 58.333,33 | 58.333,33 | 116.666,66 | 58.333,33 | 58.333,33 | 116.666,66 | 233.333,32 | 466.666,64 |
| 12 - Imposto sobre serviços de Qualquer Natureza - ISQN | | 700.000,00 | 58.333,33 | 58.333,33 | 116.666,66 | 58.333,33 | 58.333,33 | 116.666,66 | 233.333,32 | 466.666,64 |
| 1 - RECURSOS PRÓPRIOS | 54,00 | 378.000,00 | 31.500,00 | 31.500,00 | 63.000,00 | 31.500,00 | 31.500,00 | 63.000,00 | 126.000,00 | 252.000,00 |
| 2 - IMPOSTOS E TRANSFERÊNCIAS MDE | 30,00 | 210.000,00 | 17.500,00 | 17.500,00 | 35.000,00 | 17.500,00 | 17.500,00 | 35.000,00 | 70.000,00 | 140.000,00 |
| 3 - IMPOSTOS E TRANSFERÊNCIAS SAÚDE | 16,00 | 112.000,00 | 9.333,33 | 9.333,33 | 18.666,66 | 9.333,33 | 9.333,33 | 18.666,66 | 37.333,32 | 74.666,64 |



Programação Financeira - Consolidado

2º Quadrimestre - Valores em R\$

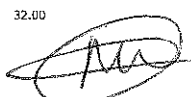
| Receita | % | Previsão Inicial | Maio | Junho | 3º Bimestre | Julho | Agosto | 4º Bimestre | 2º Quadrimestre | Até o Quadrimestre |
|--|--------|------------------|----------|----------|------------------|----------|----------|------------------|------------------|--------------------|
| Imples Nacional | | 21.000,00 | 1.750,00 | 1.750,00 | 3.500,00 | 1.750,00 | 1.750,00 | 3.500,00 | 7.000,00 | 14.000,00 |
| 13 - Simples Nacional | | 21.000,00 | 1.750,00 | 1.750,00 | 3.500,00 | 1.750,00 | 1.750,00 | 3.500,00 | 7.000,00 | 14.000,00 |
| 1 - RECURSOS PRÓPRIOS | 54,00 | 11.340,00 | 945,00 | 945,00 | 1.890,00 | 945,00 | 945,00 | 1.890,00 | 3.780,00 | 7.560,00 |
| 2 - IMPOSTOS E TRANSFERÊNCIAS MDE | 30,00 | 6.300,00 | 525,00 | 525,00 | 1.050,00 | 525,00 | 525,00 | 1.050,00 | 2.100,00 | 4.200,00 |
| 3 - IMPOSTOS E TRANSFERÊNCIAS SAÚDE | 16,00 | 3.360,00 | 280,00 | 280,00 | 560,00 | 280,00 | 280,00 | 560,00 | 1.120,00 | 2.240,00 |
| Imposto sobre Serviços de Qualquer Natureza - Multas e Juros | | 5.000,00 | 416,67 | 416,67 | 833,34 | 416,67 | 416,67 | 833,34 | 1.666,68 | 3.333,36 |
| 14 - Imposto sobre Serviços de Qualquer Natureza - Multas e Juros | | 5.000,00 | 416,67 | 416,67 | 833,34 | 416,67 | 416,67 | 833,34 | 1.666,68 | 3.333,36 |
| 1 - RECURSOS PRÓPRIOS | 54,00 | 2.700,00 | 225,00 | 225,00 | 450,00 | 225,00 | 225,00 | 450,00 | 900,00 | 1.800,00 |
| 2 - IMPOSTOS E TRANSFERÊNCIAS MDE | 30,00 | 1.500,00 | 125,00 | 125,00 | 250,00 | 125,00 | 125,00 | 250,00 | 500,00 | 1.000,00 |
| 3 - IMPOSTOS E TRANSFERÊNCIAS SAÚDE | 16,00 | 800,00 | 66,67 | 66,67 | 133,34 | 66,67 | 66,67 | 133,34 | 266,68 | 533,36 |
| Imposto sobre Serviços de Qualquer Natureza - Dívida Ativa | | 5.000,00 | 416,67 | 416,67 | 833,34 | 416,67 | 416,67 | 833,34 | 1.666,68 | 3.333,36 |
| 15 - Imposto sobre Serviços de Qualquer Natureza - Dívida Ativa | | 5.000,00 | 416,67 | 416,67 | 833,34 | 416,67 | 416,67 | 833,34 | 1.666,68 | 3.333,36 |
| 1 - RECURSOS PRÓPRIOS | 54,00 | 2.700,00 | 225,00 | 225,00 | 450,00 | 225,00 | 225,00 | 450,00 | 900,00 | 1.800,00 |
| 2 - IMPOSTOS E TRANSFERÊNCIAS MDE | 30,00 | 1.500,00 | 125,00 | 125,00 | 250,00 | 125,00 | 125,00 | 250,00 | 500,00 | 1.000,00 |
| 3 - IMPOSTOS E TRANSFERÊNCIAS SAÚDE | 16,00 | 800,00 | 66,67 | 66,67 | 133,34 | 66,67 | 66,67 | 133,34 | 266,68 | 533,36 |
| Imposto sobre Serviços de Qualquer Natureza - Dívida Ativa - Multas e Juros | | 1.000,00 | 83,33 | 83,33 | 166,66 | 83,33 | 83,33 | 166,66 | 333,32 | 666,64 |
| 16 - Imposto sobre Serviços de Qualquer Natureza - Dívida Ativa - Multas e Juros | | 1.000,00 | 83,33 | 83,33 | 166,66 | 83,33 | 83,33 | 166,66 | 333,32 | 666,64 |
| 1 - RECURSOS PRÓPRIOS | 54,00 | 540,00 | 45,00 | 45,00 | 90,00 | 45,00 | 45,00 | 90,00 | 180,00 | 360,00 |
| 2 - IMPOSTOS E TRANSFERÊNCIAS MDE | 30,00 | 300,00 | 25,00 | 25,00 | 50,00 | 25,00 | 25,00 | 50,00 | 100,00 | 200,00 |
| 3 - IMPOSTOS E TRANSFERÊNCIAS SAÚDE | 16,00 | 160,00 | 13,33 | 13,33 | 26,66 | 13,33 | 13,33 | 26,66 | 53,32 | 106,64 |
| Taxas | | 98.000,00 | 8.166,70 | 8.166,70 | 16.333,40 | 8.166,70 | 8.166,70 | 16.333,40 | 32.666,80 | 65.333,60 |
| Taxas pela Prestação de Serviços | | 14.000,00 | 1.166,68 | 1.166,68 | 2.333,36 | 1.166,68 | 1.166,68 | 2.333,36 | 4.666,72 | 9.333,44 |
| Taxas pela Prestação de Serviços | | 14.000,00 | 1.166,68 | 1.166,68 | 2.333,36 | 1.166,68 | 1.166,68 | 2.333,36 | 4.666,72 | 9.333,44 |
| Taxas pela Prestação de Serviços | | 14.000,00 | 1.166,68 | 1.166,68 | 2.333,36 | 1.166,68 | 1.166,68 | 2.333,36 | 4.666,72 | 9.333,44 |
| Taxas pela Prestação de Serviços - Principal | | 14.000,00 | 1.166,68 | 1.166,68 | 2.333,36 | 1.166,68 | 1.166,68 | 2.333,36 | 4.666,72 | 9.333,44 |
| Taxa de Serviços Cadastrais | | 2.000,00 | 166,67 | 166,67 | 333,34 | 166,67 | 166,67 | 333,34 | 666,68 | 1.333,36 |
| 17 - Taxa de Serviços Cadastrais | | 2.000,00 | 166,67 | 166,67 | 333,34 | 166,67 | 166,67 | 333,34 | 666,68 | 1.333,36 |
| 1 - RECURSOS PRÓPRIOS | 100,00 | 2.000,00 | 166,67 | 166,67 | 333,34 | 166,67 | 166,67 | 333,34 | 666,68 | 1.333,36 |
| Taxa de Cemitério | | 5.000,00 | 416,67 | 416,67 | 833,34 | 416,67 | 416,67 | 833,34 | 1.666,68 | 3.333,36 |
| 76 - Taxa de Cemitério | | 5.000,00 | 416,67 | 416,67 | 833,34 | 416,67 | 416,67 | 833,34 | 1.666,68 | 3.333,36 |
| 1 - RECURSOS PRÓPRIOS | 100,00 | 5.000,00 | 416,67 | 416,67 | 833,34 | 416,67 | 416,67 | 833,34 | 1.666,68 | 3.333,36 |
| Taxa de Limpeza Pública | | 5.000,00 | 416,67 | 416,67 | 833,34 | 416,67 | 416,67 | 833,34 | 1.666,68 | 3.333,36 |
| 18 - Taxa de Limpeza Pública | | 5.000,00 | 416,67 | 416,67 | 833,34 | 416,67 | 416,67 | 833,34 | 1.666,68 | 3.333,36 |
| 1 - RECURSOS PRÓPRIOS | 100,00 | 5.000,00 | 416,67 | 416,67 | 833,34 | 416,67 | 416,67 | 833,34 | 1.666,68 | 3.333,36 |
| Outras Taxas pela Prestação de Serviços | | 2.000,00 | 166,67 | 166,67 | 333,34 | 166,67 | 166,67 | 333,34 | 666,68 | 1.333,36 |
| Taxa pela Prestação de Serviços - Principal - Prefeitura | | 2.000,00 | 166,67 | 166,67 | 333,34 | 166,67 | 166,67 | 333,34 | 666,68 | 1.333,36 |
| 19 - Taxa pela Prestação de Serviços - Principal - Prefeitura | | 2.000,00 | 166,67 | 166,67 | 333,34 | 166,67 | 166,67 | 333,34 | 666,68 | 1.333,36 |
| 1 - RECURSOS PRÓPRIOS | 100,00 | 2.000,00 | 166,67 | 166,67 | 333,34 | 166,67 | 166,67 | 333,34 | 666,68 | 1.333,36 |
| Taxas - Específicas de Estados, DF e Municípios | | 84.000,00 | 7.000,02 | 7.000,02 | 14.000,04 | 7.000,02 | 7.000,02 | 14.000,04 | 28.000,08 | 56.000,16 |
| Taxas de Inspeção, Controle e Fiscalização | | 84.000,00 | 7.000,02 | 7.000,02 | 14.000,04 | 7.000,02 | 7.000,02 | 14.000,04 | 28.000,08 | 56.000,16 |
| Taxa de Fiscalização de Vigilância Sanitária | | 1.000,00 | 83,33 | 83,33 | 166,66 | 83,33 | 83,33 | 166,66 | 333,32 | 666,64 |
| Taxa de Fiscalização de Vigilância Sanitária | | 1.000,00 | 83,33 | 83,33 | 166,66 | 83,33 | 83,33 | 166,66 | 333,32 | 666,64 |
| 79 - Taxa de Fiscalização de Vigilância Sanitária | | 1.000,00 | 83,33 | 83,33 | 166,66 | 83,33 | 83,33 | 166,66 | 333,32 | 666,64 |
| 1 - RECURSOS PRÓPRIOS | 100,00 | 1.000,00 | 83,33 | 83,33 | 166,66 | 83,33 | 83,33 | 166,66 | 333,32 | 666,64 |
| Taxas de Inspeção, Controle e Fiscalização - Outras | | 83.000,00 | 6.916,69 | 6.916,69 | 13.833,38 | 6.916,69 | 6.916,69 | 13.833,38 | 27.666,76 | 55.333,28 |




Programação Financeira - Consolidado

2º Quadrimestre - Valores em R\$

| Receita | % | Previsão Inicial | Maio | Junho | 3º Bimestre | Julho | Agosto | 4º Bimestre | 2º Quadrimestre | Até o Quadrimestre |
|--|--------|------------------|-----------|-----------|------------------|-----------|-----------|------------------|-------------------|--------------------|
| Taxas de Inspeção, Controle e Fiscalização - Outras - Principal | | 83.000,00 | 6.916,69 | 6.916,69 | 13.833,38 | 6.916,69 | 6.916,69 | 13.833,38 | 27.666,76 | 55.333,36 |
| Taxa de Serviços Administrativos | | 5.000,00 | 416,67 | 416,67 | 833,34 | 416,67 | 416,67 | 833,34 | 1.666,68 | 3.333,32 |
| 80 - Taxa de Serviços Administrativos | | 5.000,00 | 416,67 | 416,67 | 833,34 | 416,67 | 416,67 | 833,34 | 1.666,68 | 3.333,32 |
| 1 - RECURSOS PRÓPRIOS | 100,00 | 5.000,00 | 416,67 | 416,67 | 833,34 | 416,67 | 416,67 | 833,34 | 1.666,68 | 3.333,32 |
| Taxa de Licença para Funcionamento de Estabelecimento Comercial, Industrial e Prestação de Serviços | | 20.000,00 | 1.666,67 | 1.666,67 | 3.333,34 | 1.666,67 | 1.666,67 | 3.333,34 | 6.666,68 | 13.333,32 |
| 81 - Taxa de Licença para Funcionamento de Estabelecimento Comercial, Industrial e Prestação de Serviços | | 20.000,00 | 1.666,67 | 1.666,67 | 3.333,34 | 1.666,67 | 1.666,67 | 3.333,34 | 6.666,68 | 13.333,32 |
| 1 - RECURSOS PRÓPRIOS | 100,00 | 20.000,00 | 1.666,67 | 1.666,67 | 3.333,34 | 1.666,67 | 1.666,67 | 3.333,34 | 6.666,68 | 13.333,32 |
| Taxa de Publicidade Comercial | | 5.000,00 | 416,67 | 416,67 | 833,34 | 416,67 | 416,67 | 833,34 | 1.666,68 | 3.333,32 |
| 82 - Taxa de Publicidade Comercial | | 5.000,00 | 416,67 | 416,67 | 833,34 | 416,67 | 416,67 | 833,34 | 1.666,68 | 3.333,32 |
| 1 - RECURSOS PRÓPRIOS | 100,00 | 5.000,00 | 416,67 | 416,67 | 833,34 | 416,67 | 416,67 | 833,34 | 1.666,68 | 3.333,32 |
| Taxa de Apreensão e Depósito | | 5.000,00 | 416,67 | 416,67 | 833,34 | 416,67 | 416,67 | 833,34 | 1.666,68 | 3.333,32 |
| 83 - Taxa de Apreensão e Depósito | | 5.000,00 | 416,67 | 416,67 | 833,34 | 416,67 | 416,67 | 833,34 | 1.666,68 | 3.333,32 |
| 1 - RECURSOS PRÓPRIOS | 100,00 | 5.000,00 | 416,67 | 416,67 | 833,34 | 416,67 | 416,67 | 833,34 | 1.666,68 | 3.333,32 |
| Taxa de Funcionamento de Estabelecimento em Horário Especial. | | 5.000,00 | 416,67 | 416,67 | 833,34 | 416,67 | 416,67 | 833,34 | 1.666,68 | 3.333,32 |
| 84 - Taxa de Funcionamento de Estabelecimento em Horário Especial. | | 5.000,00 | 416,67 | 416,67 | 833,34 | 416,67 | 416,67 | 833,34 | 1.666,68 | 3.333,32 |
| 1 - RECURSOS PRÓPRIOS | 100,00 | 5.000,00 | 416,67 | 416,67 | 833,34 | 416,67 | 416,67 | 833,34 | 1.666,68 | 3.333,32 |
| Taxa de Licença para Execução de Obras | | 10.000,00 | 833,33 | 833,33 | 1.666,66 | 833,33 | 833,33 | 1.666,66 | 3.333,32 | 6.666,64 |
| 85 - Taxa de Licença para Execução de Obras | | 10.000,00 | 833,33 | 833,33 | 1.666,66 | 833,33 | 833,33 | 1.666,66 | 3.333,32 | 6.666,64 |
| 1 - RECURSOS PRÓPRIOS | 100,00 | 10.000,00 | 833,33 | 833,33 | 1.666,66 | 833,33 | 833,33 | 1.666,66 | 3.333,32 | 6.666,64 |
| Taxa de Utilização de Área de Domínio Público | | 23.000,00 | 1.916,67 | 1.916,67 | 3.833,34 | 1.916,67 | 1.916,67 | 3.833,34 | 7.666,68 | 15.333,32 |
| 86 - Taxa de Utilização de Área de Domínio Público | | 23.000,00 | 1.916,67 | 1.916,67 | 3.833,34 | 1.916,67 | 1.916,67 | 3.833,34 | 7.666,68 | 15.333,32 |
| 1 - RECURSOS PRÓPRIOS | 100,00 | 23.000,00 | 1.916,67 | 1.916,67 | 3.833,34 | 1.916,67 | 1.916,67 | 3.833,34 | 7.666,68 | 15.333,32 |
| Taxa de Aprovação do Projeto de Construção Civil | | 5.000,00 | 416,67 | 416,67 | 833,34 | 416,67 | 416,67 | 833,34 | 1.666,68 | 3.333,32 |
| 87 - Taxa de Aprovação do Projeto de Construção Civil | | 5.000,00 | 416,67 | 416,67 | 833,34 | 416,67 | 416,67 | 833,34 | 1.666,68 | 3.333,32 |
| 1 - RECURSOS PRÓPRIOS | 100,00 | 5.000,00 | 416,67 | 416,67 | 833,34 | 416,67 | 416,67 | 833,34 | 1.666,68 | 3.333,32 |
| Taxa de Apreensão, Depósito ou Liberação de Animais | | 5.000,00 | 416,67 | 416,67 | 833,34 | 416,67 | 416,67 | 833,34 | 1.666,68 | 3.333,32 |
| 88 - Taxa de Apreensão, Depósito ou Liberação de Animais | | 5.000,00 | 416,67 | 416,67 | 833,34 | 416,67 | 416,67 | 833,34 | 1.666,68 | 3.333,32 |
| 1 - RECURSOS PRÓPRIOS | 100,00 | 5.000,00 | 416,67 | 416,67 | 833,34 | 416,67 | 416,67 | 833,34 | 1.666,68 | 3.333,32 |
| Contribuições | | 409.000,00 | 34.083,33 | 34.083,33 | 68.166,66 | 34.083,33 | 34.083,33 | 68.166,66 | 136.333,32 | 272.666,64 |
| Contribuição para o Custeio do Serviço de Iluminação Pública | | 409.000,00 | 34.083,33 | 34.083,33 | 68.166,66 | 34.083,33 | 34.083,33 | 68.166,66 | 136.333,32 | 272.666,64 |
| Contribuição para o Custeio do Serviço de Iluminação Pública - Principal | | 409.000,00 | 34.083,33 | 34.083,33 | 68.166,66 | 34.083,33 | 34.083,33 | 68.166,66 | 136.333,32 | 272.666,64 |
| 20 - Contribuição para o Custeio do Serviço de Iluminação Pública - Principal | | 409.000,00 | 34.083,33 | 34.083,33 | 68.166,66 | 34.083,33 | 34.083,33 | 68.166,66 | 136.333,32 | 272.666,64 |
| 1 - RECURSOS PRÓPRIOS | 100,00 | 409.000,00 | 34.083,33 | 34.083,33 | 68.166,66 | 34.083,33 | 34.083,33 | 68.166,66 | 136.333,32 | 272.666,64 |
| Receita Patrimonial | | 124.000,00 | 10.333,33 | 10.333,33 | 20.666,66 | 10.333,33 | 10.333,33 | 20.666,66 | 41.333,32 | 82.666,64 |
| Valores Mobiliários | | 119.000,00 | 9.916,66 | 9.916,66 | 19.833,32 | 9.916,66 | 9.916,66 | 19.833,32 | 39.666,64 | 79.333,28 |
| Juros e Correções Monetárias | | 119.000,00 | 9.916,66 | 9.916,66 | 19.833,32 | 9.916,66 | 9.916,66 | 19.833,32 | 39.666,64 | 79.333,28 |
| Remuneração de Depósitos Bancários | | 119.000,00 | 9.916,66 | 9.916,66 | 19.833,32 | 9.916,66 | 9.916,66 | 19.833,32 | 39.666,64 | 79.333,28 |
| Remuneração de Depósitos Bancários - Principal | | 119.000,00 | 9.916,66 | 9.916,66 | 19.833,32 | 9.916,66 | 9.916,66 | 19.833,32 | 39.666,64 | 79.333,28 |
| Rec. Rem. Dep. Banc. Rec. Vinc- FUNDEB | | 20.000,00 | 1.666,67 | 1.666,67 | 3.333,34 | 1.666,67 | 1.666,67 | 3.333,34 | 6.666,68 | 13.333,32 |
| 21 - Rec. Rem. Dep. Banc. Rec. Vinc- FUNDEB | | 20.000,00 | 1.666,67 | 1.666,67 | 3.333,34 | 1.666,67 | 1.666,67 | 3.333,34 | 6.666,68 | 13.333,32 |
| 4 - FUNDEB 60% | 60,00 | 13.600,00 | 1.133,34 | 1.133,34 | 2.266,68 | 1.133,34 | 1.133,34 | 2.266,68 | 4.533,36 | 9.066,72 |
| 5 - FUNDEB 40% | 32,00 | 6.400,00 | 533,33 | 533,33 | 1.066,66 | 533,33 | 533,33 | 1.066,66 | 2.133,32 | 4.266,64 |
| Rec. Rem. Dep. Banc. Rec. Vinc. - Fundo Municipal de Saúde | | 40.000,00 | 3.333,33 | 3.333,33 | 6.666,66 | 3.333,33 | 3.333,33 | 6.666,66 | 13.333,32 | 26.666,64 |




Programação Financeira - Consolidado

| Receita | % | Previsão Inicial | Maio | Junho | 3º Bimestre | Julho | Agosto | 4º Bimestre | 2º Quadrimestre - Valores em | |
|--|--------|------------------|----------|----------|-----------------|----------|----------|-----------------|------------------------------|--------------------|
| | | | | | | | | | 2º Quadrimestre | Até o Quadrimestre |
| 22 - Rec. Rem. Dep. Banc. Rec. Vinc. - Fundo Municipal de Saúde | | 40.000,00 | 3.333,33 | 3.333,33 | 6.666,66 | 3.333,33 | 3.333,33 | 6.666,66 | 13.333,32 | 26.666,64 |
| 42 - BLOCO DE CUSTEIO DAS AÇÕES E SERVIÇOS PÚBLICOS DE SAÚDE - UNIÃO | 100,00 | 40.000,00 | 3.333,33 | 3.333,33 | 6.666,66 | 3.333,33 | 3.333,33 | 6.666,66 | 13.333,32 | 26.666,64 |
| Rec. Rem. Dep. Banc. Rec. Vinc. - MDE | | 5.000,00 | 416,67 | 416,67 | 833,34 | 416,67 | 416,67 | 833,34 | 1.666,68 | 3.333,36 |
| 23 - Rec. Rem. Dep. Banc. Rec. Vinc. - MDE | | 5.000,00 | 416,67 | 416,67 | 833,34 | 416,67 | 416,67 | 833,34 | 1.666,68 | 3.333,36 |
| 14 - OUTRAS TRANSFERÊNCIAS DO FNDE | 100,00 | 5.000,00 | 416,67 | 416,67 | 833,34 | 416,67 | 416,67 | 833,34 | 1.666,68 | 3.333,36 |
| Rec. Rem. Dep. Banc. Rec. Vinc. - CIDE | | 1.000,00 | 83,33 | 83,33 | 166,66 | 83,33 | 83,33 | 166,66 | 333,32 | 666,64 |
| 24 - Rec. Rem. Dep. Banc. Rec. Vinc. - CIDE | | 1.000,00 | 83,33 | 83,33 | 166,66 | 83,33 | 83,33 | 166,66 | 333,32 | 666,64 |
| 1 - RECURSOS PRÓPRIOS | 100,00 | 1.000,00 | 83,33 | 83,33 | 166,66 | 83,33 | 83,33 | 166,66 | 333,32 | 666,64 |
| Rec. Rem. Dep. Banc. Rec. Vinc. - FNAS | | 10.000,00 | 833,33 | 833,33 | 1.666,66 | 833,33 | 833,33 | 1.666,66 | 3.333,32 | 6.666,64 |
| 25 - Rec. Rem. Dep. Banc. Rec. Vinc. - FNAS | | 10.000,00 | 833,33 | 833,33 | 1.666,66 | 833,33 | 833,33 | 1.666,66 | 3.333,32 | 6.666,64 |
| 9 - RECURSOS TRANSFERIDOS PELO FNAS | 100,00 | 10.000,00 | 833,33 | 833,33 | 1.666,66 | 833,33 | 833,33 | 1.666,66 | 3.333,32 | 6.666,64 |
| Rec. Rem. Dep. Banc. Rec. Vinc. - CONVENIOS PREFEITURA | | 5.000,00 | 416,67 | 416,67 | 833,34 | 416,67 | 416,67 | 833,34 | 1.666,68 | 3.333,36 |
| 26 - Rec. Rem. Dep. Banc. Rec. Vinc. - CONVENIOS PREFEITURA | | 5.000,00 | 416,67 | 416,67 | 833,34 | 416,67 | 416,67 | 833,34 | 1.666,68 | 3.333,36 |
| 18 - OUTROS CONVÊNIOS | 100,00 | 5.000,00 | 416,67 | 416,67 | 833,34 | 416,67 | 416,67 | 833,34 | 1.666,68 | 3.333,36 |
| Rec. Rem. Dep. Banc. Rec. Vinc. - OUTROS | | 11.000,00 | 916,66 | 916,66 | 1.833,32 | 916,66 | 916,66 | 1.833,32 | 3.666,64 | 7.333,28 |
| Rec. Rem. Dep. Banc. Rec. Vinc. - FUNDECA | | 1.000,00 | 83,33 | 83,33 | 166,66 | 83,33 | 83,33 | 166,66 | 333,32 | 666,64 |
| 27 - Rec. Rem. Dep. Banc. Rec. Vinc. - FUNDECA | | 1.000,00 | 83,33 | 83,33 | 166,66 | 83,33 | 83,33 | 166,66 | 333,32 | 666,64 |
| 1 - RECURSOS PRÓPRIOS | 100,00 | 1.000,00 | 83,33 | 83,33 | 166,66 | 83,33 | 83,33 | 166,66 | 333,32 | 666,64 |
| Rec. Rem. Dep. Banc. Rec. Vinc. - OUTRAS | | 10.000,00 | 833,33 | 833,33 | 1.666,66 | 833,33 | 833,33 | 1.666,66 | 3.333,32 | 6.666,64 |
| 28 - Rec. Rem. Dep. Banc. Rec. Vinc. - OUTRAS | | 10.000,00 | 833,33 | 833,33 | 1.666,66 | 833,33 | 833,33 | 1.666,66 | 3.333,32 | 6.666,64 |
| 1 - RECURSOS PRÓPRIOS | 100,00 | 10.000,00 | 833,33 | 833,33 | 1.666,66 | 833,33 | 833,33 | 1.666,66 | 3.333,32 | 6.666,64 |
| Rec. Rem. Dep. Banc. Rec. Vinc. - MDE | | 5.000,00 | 416,67 | 416,67 | 833,34 | 416,67 | 416,67 | 833,34 | 1.666,68 | 3.333,36 |
| Rec. Rem. Dep. Banc. Rec. Vinc. - Salário Educação | | 5.000,00 | 416,67 | 416,67 | 833,34 | 416,67 | 416,67 | 833,34 | 1.666,68 | 3.333,36 |
| 29 - Rec. Rem. Dep. Banc. Rec. Vinc. - Salário Educação | | 5.000,00 | 416,67 | 416,67 | 833,34 | 416,67 | 416,67 | 833,34 | 1.666,68 | 3.333,36 |
| 14 - OUTRAS TRANSFERÊNCIAS DO FNDE | 100,00 | 5.000,00 | 416,67 | 416,67 | 833,34 | 416,67 | 416,67 | 833,34 | 1.666,68 | 3.333,36 |
| Remuneração de Depósitos de Recursos não Vinculados | | 22.000,00 | 1.833,33 | 1.833,33 | 3.666,66 | 1.833,33 | 1.833,33 | 3.666,66 | 7.333,32 | 14.666,64 |
| Remuneração de Outros Dep. recursos não Vinculados - FMS | | 10.000,00 | 833,33 | 833,33 | 1.666,66 | 833,33 | 833,33 | 1.666,66 | 3.333,32 | 6.666,64 |
| 29 - Remuneração de Outros Dep. recursos não Vinculados - FMS | | 10.000,00 | 833,33 | 833,33 | 1.666,66 | 833,33 | 833,33 | 1.666,66 | 3.333,32 | 6.666,64 |
| 3 - IMPOSTOS E TRANSFERÊNCIAS SAÚDE | 100,00 | 10.000,00 | 833,33 | 833,33 | 1.666,66 | 833,33 | 833,33 | 1.666,66 | 3.333,32 | 6.666,64 |
| Remuneração de Outros Dep. Recursos não Vinculados - FMAS | | 2.000,00 | 166,67 | 166,67 | 333,34 | 166,67 | 166,67 | 333,34 | 666,68 | 1.333,36 |
| 31 - Remuneração de Outros Dep. Recursos não Vinculados - FMAS | | 2.000,00 | 166,67 | 166,67 | 333,34 | 166,67 | 166,67 | 333,34 | 666,68 | 1.333,36 |
| 1 - RECURSOS PRÓPRIOS | 100,00 | 2.000,00 | 166,67 | 166,67 | 333,34 | 166,67 | 166,67 | 333,34 | 666,68 | 1.333,36 |
| Remuneração de Outros Dep. Recursos não Vinculados - PM | | 10.000,00 | 833,33 | 833,33 | 1.666,66 | 833,33 | 833,33 | 1.666,66 | 3.333,32 | 6.666,64 |
| 2 - Remuneração de Outros Dep. Recursos não Vinculados - PM | | 10.000,00 | 833,33 | 833,33 | 1.666,66 | 833,33 | 833,33 | 1.666,66 | 3.333,32 | 6.666,64 |
| 1 - RECURSOS PRÓPRIOS | 100,00 | 10.000,00 | 833,33 | 833,33 | 1.666,66 | 833,33 | 833,33 | 1.666,66 | 3.333,32 | 6.666,64 |
| Receitas Patrimoniais | | 5.000,00 | 416,67 | 416,67 | 833,34 | 416,67 | 416,67 | 833,34 | 1.666,68 | 3.333,36 |
| Receitas Patrimoniais | | 5.000,00 | 416,67 | 416,67 | 833,34 | 416,67 | 416,67 | 833,34 | 1.666,68 | 3.333,36 |
| Receitas Patrimoniais - Principal | | 5.000,00 | 416,67 | 416,67 | 833,34 | 416,67 | 416,67 | 833,34 | 1.666,68 | 3.333,36 |
| Demais Receitas Patrimoniais - Principal | | 5.000,00 | 416,67 | 416,67 | 833,34 | 416,67 | 416,67 | 833,34 | 1.666,68 | 3.333,36 |
| 1 - RECURSOS PRÓPRIOS | 100,00 | 5.000,00 | 416,67 | 416,67 | 833,34 | 416,67 | 416,67 | 833,34 | 1.666,68 | 3.333,36 |
| Receitas de Serviços | | 4.000,00 | 333,32 | 333,32 | 666,64 | 333,32 | 333,32 | 666,64 | 1.333,28 | 2.666,56 |
| Serviços Administrativos e Comerciais Gerais | | 4.000,00 | 333,32 | 333,32 | 666,64 | 333,32 | 333,32 | 666,64 | 1.333,28 | 2.666,56 |
| Serviços Administrativos e Comerciais Gerais | | 4.000,00 | 333,32 | 333,32 | 666,64 | 333,32 | 333,32 | 666,64 | 1.333,28 | 2.666,56 |
| Serviços Administrativos e Comerciais Gerais | | 4.000,00 | 333,32 | 333,32 | 666,64 | 333,32 | 333,32 | 666,64 | 1.333,28 | 2.666,56 |
| Serviços Administrativos e Comerciais Gerais - Principal | | 4.000,00 | 333,32 | 333,32 | 666,64 | 333,32 | 333,32 | 666,64 | 1.333,28 | 2.666,56 |
| 1 - RECURSOS PRÓPRIOS | 100,00 | 4.000,00 | 333,32 | 333,32 | 666,64 | 333,32 | 333,32 | 666,64 | 1.333,28 | 2.666,56 |



Programação Financeira - Consolidado

| Receita | % | Previsão Inicial | Maio | Junho | 3º Bimestre | Julho | Agosto | 4º Bimestre | 2º Quadrimestre - Valores em | |
|---|--------|------------------|--------------|--------------|--------------|--------------|--------------|--------------|------------------------------|--------------------|
| | | | | | | | | | Até o Quadrimestre | Até o Quadrimestre |
| Serviços Administrativos | | | | | | | | | | |
| Serv. de Venda de Editais | | 2.000,00 | 166,66 | 166,66 | 333,32 | 166,66 | 166,66 | 333,32 | 666,64 | 1.333,28 |
| 31 - Serv. de Venda de Editais | | 1.000,00 | 83,33 | 83,33 | 166,66 | 83,33 | 83,33 | 166,66 | 333,32 | 666,64 |
| 1 - RECURSOS PRÓPRIOS | 100,00 | 1.000,00 | 83,33 | 83,33 | 166,66 | 83,33 | 83,33 | 166,66 | 333,32 | 666,64 |
| Outros Serviços Administrativos | | | | | | | | | | |
| 32 - Outros Serviços Administrativos | | 1.000,00 | 83,33 | 83,33 | 166,66 | 83,33 | 83,33 | 166,66 | 333,32 | 666,64 |
| 1 - RECURSOS PRÓPRIOS | 100,00 | 1.000,00 | 83,33 | 83,33 | 166,66 | 83,33 | 83,33 | 166,66 | 333,32 | 666,64 |
| Serviços de Abate de Animais | | | | | | | | | | |
| 33 - Serviços de Abate de Animais | | 1.000,00 | 83,33 | 83,33 | 166,66 | 83,33 | 83,33 | 166,66 | 333,32 | 666,64 |
| 1 - RECURSOS PRÓPRIOS | 100,00 | 1.000,00 | 83,33 | 83,33 | 166,66 | 83,33 | 83,33 | 166,66 | 333,32 | 666,64 |
| Outros Serviços | | | | | | | | | | |
| 34 - Outros Serviços | | 1.000,00 | 83,33 | 83,33 | 166,66 | 83,33 | 83,33 | 166,66 | 333,32 | 666,64 |
| 1 - RECURSOS PRÓPRIOS | 100,00 | 1.000,00 | 83,33 | 83,33 | 166,66 | 83,33 | 83,33 | 166,66 | 333,32 | 666,64 |
| Transferências Correntes | | | | | | | | | | |
| Transferências da União e de suas Entidades | | 31.060.000,00 | 2.588.333,32 | 2.588.333,32 | 5.176.666,64 | 2.588.333,32 | 2.588.333,32 | 5.176.666,64 | 10.353.333,28 | 20.706.666,56 |
| Transferências da União - Específicas de Estados, DF e Municípios | | 19.079.000,00 | 1.589.916,64 | 1.589.916,64 | 3.179.833,28 | 1.589.916,64 | 1.589.916,64 | 3.179.833,28 | 6.359.666,56 | 12.719.333,12 |
| Participação na Receita da União | | 19.079.000,00 | 1.589.916,64 | 1.589.916,64 | 3.179.833,28 | 1.589.916,64 | 1.589.916,64 | 3.179.833,28 | 6.359.666,56 | 12.719.333,12 |
| Cota-Parte do Fundo de Participação dos Municípios - Cota Mensal | | 12.398.800,00 | 1.033.233,32 | 1.033.233,32 | 2.066.466,64 | 1.033.233,32 | 1.033.233,32 | 2.066.466,64 | 4.132.933,28 | 8.265.866,56 |
| Cota-Parte do Fundo de Participação dos Municípios - Cota Mensal - Principal | | 11.340.800,00 | 945.066,66 | 945.066,66 | 1.890.133,32 | 945.066,66 | 945.066,66 | 1.890.133,32 | 3.780.266,64 | 7.560.533,28 |
| 35 - Cota-Parte do Fundo de Participação dos Municípios - Cota Mensal - Principal | | 11.340.800,00 | 945.066,66 | 945.066,66 | 1.890.133,32 | 945.066,66 | 945.066,66 | 1.890.133,32 | 3.780.266,64 | 7.560.533,28 |
| 1 - RECURSOS PRÓPRIOS | 74,00 | 14.176.000,00 | 1.181.333,33 | 1.181.333,33 | 2.362.666,66 | 1.181.333,33 | 1.181.333,33 | 2.362.666,66 | 4.725.333,32 | 9.450.666,64 |
| 2 - IMPOSTOS E TRANSFERÊNCIAS MDE | 10,00 | 10.490.240,00 | 874.186,67 | 874.186,67 | 1.748.373,34 | 874.186,67 | 874.186,67 | 1.748.373,34 | 3.496.746,68 | 6.993.493,36 |
| 3 - IMPOSTOS E TRANSFERÊNCIAS SAÚDE | 16,00 | 1.417.600,00 | 118.133,33 | 118.133,33 | 236.266,66 | 118.133,33 | 118.133,33 | 236.266,66 | 472.533,32 | 945.066,64 |
| 121 - Cota-Parte do Fundo de Participação dos Municípios - Cota Mensal - Principal | | 2.268.160,00 | 189.013,33 | 189.013,33 | 378.026,66 | 189.013,33 | 189.013,33 | 378.026,66 | 756.053,32 | 1.512.106,64 |
| 1 - RECURSOS PRÓPRIOS | 100,00 | -2.835.200,00 | -236.266,67 | -236.266,67 | -472.533,34 | -236.266,67 | -236.266,67 | -472.533,34 | -945.066,68 | -1.890.133,36 |
| Cota-Parte do Fundo de Participação dos Municípios - 1% Cota entregue no mês de dezembro | | 500.000,00 | 41.666,67 | 41.666,67 | 83.333,34 | 41.666,67 | 41.666,67 | 83.333,34 | 166.666,68 | 333.333,36 |
| Cota-Parte do Fundo de Participação dos Municípios - 1% Cota entregue no mês de dezembro - Principal | | 500.000,00 | 41.666,67 | 41.666,67 | 83.333,34 | 41.666,67 | 41.666,67 | 83.333,34 | 166.666,68 | 333.333,36 |
| 36 - Cota-Parte do Fundo de Participação dos Municípios - 1% Cota entregue no mês de dezembro - Principal | | 500.000,00 | 41.666,67 | 41.666,67 | 83.333,34 | 41.666,67 | 41.666,67 | 83.333,34 | 166.666,68 | 333.333,36 |
| 1 - RECURSOS PRÓPRIOS | 70,00 | 350.000,00 | 29.166,67 | 29.166,67 | 58.333,34 | 29.166,67 | 29.166,67 | 58.333,34 | 116.666,68 | 233.333,36 |
| 2 - IMPOSTOS E TRANSFERÊNCIAS MDE | 30,00 | 150.000,00 | 12.500,00 | 12.500,00 | 25.000,00 | 12.500,00 | 12.500,00 | 25.000,00 | 50.000,00 | 100.000,00 |
| Cota-Parte do Fundo de Participação dos Municípios - 1% Cota entregue no mês de julho | | 550.000,00 | 45.833,33 | 45.833,33 | 91.666,66 | 45.833,33 | 45.833,33 | 91.666,66 | 183.333,32 | 366.666,64 |
| Cota-Parte do Fundo de Participação dos Municípios - 1% Cota entregue no mês de julho - Principal | | 550.000,00 | 45.833,33 | 45.833,33 | 91.666,66 | 45.833,33 | 45.833,33 | 91.666,66 | 183.333,32 | 366.666,64 |
| 37 - Cota-Parte do Fundo de Participação dos Municípios - 1% Cota entregue no mês de julho - Principal | | 550.000,00 | 45.833,33 | 45.833,33 | 91.666,66 | 45.833,33 | 45.833,33 | 91.666,66 | 183.333,32 | 366.666,64 |
| 1 - RECURSOS PRÓPRIOS | 70,00 | 385.000,00 | 32.083,33 | 32.083,33 | 64.166,66 | 32.083,33 | 32.083,33 | 64.166,66 | 128.333,32 | 256.666,64 |
| 2 - IMPOSTOS E TRANSFERÊNCIAS MDE | 30,00 | 165.000,00 | 13.750,00 | 13.750,00 | 27.500,00 | 13.750,00 | 13.750,00 | 27.500,00 | 55.000,00 | 110.000,00 |
| Parte do Imposto Sobre a Propriedade Territorial Rural | | | | | | | | | | |
| Parte do Imposto Sobre a Propriedade Territorial Rural - Principal | | 8.000,00 | 666,66 | 666,66 | 1.333,32 | 666,66 | 666,66 | 1.333,32 | 2.666,64 | 5.333,28 |
| 3 - Cota-Parte do Imposto Sobre a Propriedade Territorial Rural - Principal | | 8.000,00 | 666,66 | 666,66 | 1.333,32 | 666,66 | 666,66 | 1.333,32 | 2.666,64 | 5.333,28 |
| 1 - RECURSOS PRÓPRIOS | 74,00 | 7.400,00 | 616,67 | 616,67 | 1.233,34 | 616,67 | 616,67 | 1.233,34 | 2.466,68 | 4.933,36 |
| 2 - IMPOSTOS E TRANSFERÊNCIAS MDE | 10,00 | 1.000,00 | 83,33 | 83,33 | 166,66 | 83,33 | 83,33 | 166,66 | 333,32 | 666,64 |
| 3 - IMPOSTOS E TRANSFERÊNCIAS SAÚDE | 16,00 | 1.600,00 | 133,33 | 133,33 | 266,66 | 133,33 | 133,33 | 266,66 | 533,32 | 1.066,64 |
| 2 - Cota-Parte do Imposto Sobre a Propriedade Territorial Rural - Principal | | -2.000,00 | -166,67 | -166,67 | -333,34 | -166,67 | -166,67 | -333,34 | -666,68 | -1.333,36 |




Programação Financeira - Consolidado

| Receita | % | Previsão Inicial | Maio | Junho | 3º Bimestre | Julho | Agosto | 4º Bimestre | 2º Quadrimestre - Valores e | | |
|---|--------|------------------|------------|------------|-------------|------------|------------|-------------|-----------------------------|--------------------|--------------------|
| | | | | | | | | | 2º Quadrimestre | Até o Quadrimestre | Até o Quadrimestre |
| 1 - RECURSOS PRÓPRIOS | 100,00 | | | | | | | | | | |
| Transferência da Compensação Financeira pela Exploração de Recursos Naturais | | -2.000,00 | -166,67 | -166,67 | -333,34 | -166,67 | -166,67 | -333,34 | -666,68 | -166,67 | -166,67 |
| Cota-parte da Compensação Financeira de Recursos Minerais - CFEM | | 255.200,00 | 21.266,66 | 21.266,66 | 42.533,32 | 21.266,66 | 21.266,66 | 42.533,32 | 85.066,64 | 42.533,32 | 42.533,32 |
| Cota-parte da Compensação Financeira de Recursos Minerais - CFEM - Principal | | 5.200,00 | 433,33 | 433,33 | 866,66 | 433,33 | 433,33 | 866,66 | 1.733,32 | 866,66 | 866,66 |
| 39 - Cota-parte da Compensação Financeira de Recursos Minerais - CFEM - Principal | | 5.200,00 | 433,33 | 433,33 | 866,66 | 433,33 | 433,33 | 866,66 | 1.733,32 | 866,66 | 866,66 |
| 1 - RECURSOS PRÓPRIOS | 100,00 | | | | | | | | | | |
| Cota-Parte do Fundo Especial do Petróleo - FEP | | 5.200,00 | 433,33 | 433,33 | 866,66 | 433,33 | 433,33 | 866,66 | 1.733,32 | 866,66 | 866,66 |
| Cota-Parte do Fundo Especial do Petróleo - FEP - Principal | | 250.000,00 | 20.833,33 | 20.833,33 | 41.666,66 | 20.833,33 | 20.833,33 | 41.666,66 | 83.333,32 | 41.666,66 | 41.666,66 |
| 40 - Cota-Parte do Fundo Especial do Petróleo - FEP - Principal | | 250.000,00 | 20.833,33 | 20.833,33 | 41.666,66 | 20.833,33 | 20.833,33 | 41.666,66 | 83.333,32 | 41.666,66 | 41.666,66 |
| 1 - RECURSOS PRÓPRIOS | 100,00 | | | | | | | | | | |
| Transferência de Recursos do Sistema Único de Saúde - SUS - Bloco de Custeio das Ações e Serviços Públicos de Saúde | | 3.045.000,00 | 253.750,01 | 253.750,01 | 507.500,02 | 253.750,01 | 253.750,01 | 507.500,02 | 1.015.000,04 | 507.500,02 | 507.500,02 |
| Transferência de Recursos do SUS - Atenção Básica | | 2.445.000,00 | 203.750,01 | 203.750,01 | 407.500,02 | 203.750,01 | 203.750,01 | 407.500,02 | 815.000,04 | 407.500,02 | 407.500,02 |
| Transferência de Recursos do SUS - Atenção Básica - Principal | | 2.445.000,00 | 203.750,01 | 203.750,01 | 407.500,02 | 203.750,01 | 203.750,01 | 407.500,02 | 815.000,04 | 407.500,02 | 407.500,02 |
| Atenção Básica - PAB FIXO | | 800.000,00 | 66.666,67 | 66.666,67 | 133.333,34 | 66.666,67 | 66.666,67 | 133.333,34 | 266.666,68 | 133.333,34 | 133.333,34 |
| 90 - Piso de Atenção Básica - PAB FIXO | | 800.000,00 | 66.666,67 | 66.666,67 | 133.333,34 | 66.666,67 | 66.666,67 | 133.333,34 | 266.666,68 | 133.333,34 | 133.333,34 |
| 42 - BLOCO DE CUSTEIO DAS AÇÕES E SERVIÇOS PÚBLICOS DE SAÚDE - UNIÃO | 100,00 | 800.000,00 | 66.666,67 | 66.666,67 | 133.333,34 | 66.666,67 | 66.666,67 | 133.333,34 | 266.666,68 | 133.333,34 | 133.333,34 |
| Atenção Básica Variável - PAB VARIÁVEL | | 745.000,00 | 62.083,33 | 62.083,33 | 124.166,66 | 62.083,33 | 62.083,33 | 124.166,66 | 248.333,32 | 124.166,66 | 124.166,66 |
| 94 - Piso de Atenção Básica Variável - PAB VARIÁVEL | | 745.000,00 | 62.083,33 | 62.083,33 | 124.166,66 | 62.083,33 | 62.083,33 | 124.166,66 | 248.333,32 | 124.166,66 | 124.166,66 |
| 42 - BLOCO DE CUSTEIO DAS AÇÕES E SERVIÇOS PÚBLICOS DE SAÚDE - UNIÃO | 100,00 | 745.000,00 | 62.083,33 | 62.083,33 | 124.166,66 | 62.083,33 | 62.083,33 | 124.166,66 | 248.333,32 | 124.166,66 | 124.166,66 |
| Atenção Comunitária de Saúde | | 350.000,00 | 29.166,67 | 29.166,67 | 58.333,34 | 29.166,67 | 29.166,67 | 58.333,34 | 116.666,68 | 58.333,34 | 58.333,34 |
| 93 - Agente Comunitário de Saúde | | 350.000,00 | 29.166,67 | 29.166,67 | 58.333,34 | 29.166,67 | 29.166,67 | 58.333,34 | 116.666,68 | 58.333,34 | 58.333,34 |
| 42 - BLOCO DE CUSTEIO DAS AÇÕES E SERVIÇOS PÚBLICOS DE SAÚDE - UNIÃO | 100,00 | 350.000,00 | 29.166,67 | 29.166,67 | 58.333,34 | 29.166,67 | 29.166,67 | 58.333,34 | 116.666,68 | 58.333,34 | 58.333,34 |
| Atenção de Manut. dos Polos de Academia da Saúde | | 50.000,00 | 4.166,67 | 4.166,67 | 8.333,34 | 4.166,67 | 4.166,67 | 8.333,34 | 16.666,68 | 8.333,34 | 8.333,34 |
| 95 - Apoio a Manut. dos Polos de Academia da Saúde | | 50.000,00 | 4.166,67 | 4.166,67 | 8.333,34 | 4.166,67 | 4.166,67 | 8.333,34 | 16.666,68 | 8.333,34 | 8.333,34 |
| 42 - BLOCO DE CUSTEIO DAS AÇÕES E SERVIÇOS PÚBLICOS DE SAÚDE - UNIÃO | 100,00 | 50.000,00 | 4.166,67 | 4.166,67 | 8.333,34 | 4.166,67 | 4.166,67 | 8.333,34 | 16.666,68 | 8.333,34 | 8.333,34 |
| Incremento Temporário do Piso da Atenção Básica | | 200.000,00 | 16.666,67 | 16.666,67 | 33.333,34 | 16.666,67 | 16.666,67 | 33.333,34 | 66.666,68 | 33.333,34 | 33.333,34 |
| 120 - Incremento Temporário do Piso da Atenção Básica | | 200.000,00 | 16.666,67 | 16.666,67 | 33.333,34 | 16.666,67 | 16.666,67 | 33.333,34 | 66.666,68 | 33.333,34 | 33.333,34 |
| 42 - BLOCO DE CUSTEIO DAS AÇÕES E SERVIÇOS PÚBLICOS DE SAÚDE - UNIÃO | 100,00 | 200.000,00 | 16.666,67 | 16.666,67 | 33.333,34 | 16.666,67 | 16.666,67 | 33.333,34 | 66.666,68 | 33.333,34 | 33.333,34 |
| Incremento temporário do Piso da Atenção Básica | | 200.000,00 | 16.666,67 | 16.666,67 | 33.333,34 | 16.666,67 | 16.666,67 | 33.333,34 | 66.666,68 | 33.333,34 | 33.333,34 |
| Incremento temporário do Piso da Atenção Básica - Emenda Individual | | 200.000,00 | 16.666,67 | 16.666,67 | 33.333,34 | 16.666,67 | 16.666,67 | 33.333,34 | 66.666,68 | 33.333,34 | 33.333,34 |
| 18 - Incremento temporário do Piso da Atenção Básica - Emenda Individual | | 200.000,00 | 16.666,67 | 16.666,67 | 33.333,34 | 16.666,67 | 16.666,67 | 33.333,34 | 66.666,68 | 33.333,34 | 33.333,34 |
| 42 - BLOCO DE CUSTEIO DAS AÇÕES E SERVIÇOS PÚBLICOS DE SAÚDE - UNIÃO | 100,00 | 200.000,00 | 16.666,67 | 16.666,67 | 33.333,34 | 16.666,67 | 16.666,67 | 33.333,34 | 66.666,68 | 33.333,34 | 33.333,34 |
| Outros Programas Financ.por Transf. Fundo a Fundo - ATB | | 100.000,00 | 8.333,33 | 8.333,33 | 16.666,66 | 8.333,33 | 8.333,33 | 16.666,66 | 33.333,32 | 16.666,66 | 16.666,66 |
| 96 - Outros Programas Financ.por Transf. Fundo a Fundo - ATB | | 100.000,00 | 8.333,33 | 8.333,33 | 16.666,66 | 8.333,33 | 8.333,33 | 16.666,66 | 33.333,32 | 16.666,66 | 16.666,66 |
| 42 - BLOCO DE CUSTEIO DAS AÇÕES E SERVIÇOS PÚBLICOS DE SAÚDE - UNIÃO | 100,00 | 100.000,00 | 8.333,33 | 8.333,33 | 16.666,66 | 8.333,33 | 8.333,33 | 16.666,66 | 33.333,32 | 16.666,66 | 16.666,66 |
| Transferência de Recursos do SUS - Atenção de Média e Alta Complexidade Ambulatorial e Hospitalar | | 400.000,00 | 33.333,33 | 33.333,33 | 66.666,66 | 33.333,33 | 33.333,33 | 66.666,66 | 133.333,32 | 66.666,66 | 66.666,66 |
| Transferência de Recursos do SUS - MAC - PRINCIPAL | | 400.000,00 | 33.333,33 | 33.333,33 | 66.666,66 | 33.333,33 | 33.333,33 | 66.666,66 | 133.333,32 | 66.666,66 | 66.666,66 |
| Atenção à Saúde da População para Procedimentos do MAC | | 100.000,00 | 8.333,33 | 8.333,33 | 16.666,66 | 8.333,33 | 8.333,33 | 16.666,66 | 33.333,32 | 16.666,66 | 16.666,66 |
| 7 - Atenção à Saúde da População para Procedimentos do MAC | | 100.000,00 | 8.333,33 | 8.333,33 | 16.666,66 | 8.333,33 | 8.333,33 | 16.666,66 | 33.333,32 | 16.666,66 | 16.666,66 |
| 42 - BLOCO DE CUSTEIO DAS AÇÕES E SERVIÇOS PÚBLICOS DE SAÚDE - UNIÃO | 100,00 | 100.000,00 | 8.333,33 | 8.333,33 | 16.666,66 | 8.333,33 | 8.333,33 | 16.666,66 | 33.333,32 | 16.666,66 | 16.666,66 |
| 192 - SAMU 192 | | 200.000,00 | 16.666,67 | 16.666,67 | 33.333,34 | 16.666,67 | 16.666,67 | 33.333,34 | 66.666,68 | 33.333,34 | 33.333,34 |
| 42 - BLOCO DE CUSTEIO DAS AÇÕES E SERVIÇOS PÚBLICOS DE SAÚDE - UNIÃO | 100,00 | 200.000,00 | 16.666,67 | 16.666,67 | 33.333,34 | 16.666,67 | 16.666,67 | 33.333,34 | 66.666,68 | 33.333,34 | 33.333,34 |

[Assinatura]





Programação Financeira - Consolidado

| Receita | % | Previsão Inicial | Maio | Junho | 3º Bimestre | Julho | Agosto | 2º Quadrimestre - Valores em R\$ | | |
|--|--------|------------------|-----------|-----------|-------------|-----------|-----------|----------------------------------|-----------------|--------------------|
| | | | | | | | | 4º Bimestre | 2º Quadrimestre | Até o Quadrimestre |
| Outros Programas Financ. por Transf. Fundo a Fundo - MAC | | 100.000,00 | 8.333,33 | 8.333,33 | 16.666,66 | 8.333,33 | 8.333,33 | 16.666,66 | 33.333,32 | 66.666,64 |
| 99 - Outros Programas Financ. por Transf. Fundo a Fundo - MAC | | 100.000,00 | 8.333,33 | 8.333,33 | 16.666,66 | 8.333,33 | 8.333,33 | 16.666,66 | 33.333,32 | 66.666,64 |
| 42 - BLOCO DE CUSTEIO DAS AÇÕES E SERVIÇOS PÚBLICOS DE SAÚDE - UNIÃO | 100,00 | 100.000,00 | 8.333,33 | 8.333,33 | 16.666,66 | 8.333,33 | 8.333,33 | 16.666,66 | 33.333,32 | 66.666,64 |
| Transferência de Recursos do SUS - Vigilância em Saúde | | 120.000,00 | 10.000,00 | 10.000,00 | 20.000,00 | 10.000,00 | 10.000,00 | 20.000,00 | 40.000,00 | 80.000,00 |
| Transferência de Recursos do SUS - Principal | | 120.000,00 | 10.000,00 | 10.000,00 | 20.000,00 | 10.000,00 | 10.000,00 | 20.000,00 | 40.000,00 | 80.000,00 |
| Vigilância em Saúde | | 100.000,00 | 8.333,33 | 8.333,33 | 16.666,66 | 8.333,33 | 8.333,33 | 16.666,66 | 33.333,32 | 66.666,64 |
| 100 - Vigilância em Saúde | | 100.000,00 | 8.333,33 | 8.333,33 | 16.666,66 | 8.333,33 | 8.333,33 | 16.666,66 | 33.333,32 | 66.666,64 |
| 42 - BLOCO DE CUSTEIO DAS AÇÕES E SERVIÇOS PÚBLICOS DE SAÚDE - UNIÃO | 100,00 | 100.000,00 | 8.333,33 | 8.333,33 | 16.666,66 | 8.333,33 | 8.333,33 | 16.666,66 | 33.333,32 | 66.666,64 |
| Vigilância Sanitária | | 20.000,00 | 1.666,67 | 1.666,67 | 3.333,34 | 1.666,67 | 1.666,67 | 3.333,34 | 6.666,68 | 13.333,36 |
| 101 - Vigilância Sanitária | | 20.000,00 | 1.666,67 | 1.666,67 | 3.333,34 | 1.666,67 | 1.666,67 | 3.333,34 | 6.666,68 | 13.333,36 |
| 42 - BLOCO DE CUSTEIO DAS AÇÕES E SERVIÇOS PÚBLICOS DE SAÚDE - UNIÃO | 100,00 | 20.000,00 | 1.666,67 | 1.666,67 | 3.333,34 | 1.666,67 | 1.666,67 | 3.333,34 | 6.666,68 | 13.333,36 |
| Transferência de Recursos do SUS - Assistência Farmacêutica | | 80.000,00 | 6.666,67 | 6.666,67 | 13.333,34 | 6.666,67 | 6.666,67 | 13.333,34 | 26.666,68 | 53.333,36 |
| Comunicação da Assistência Farmacêutica e Insumos Estratégicos na Atenção Básica em Saúde | | 80.000,00 | 6.666,67 | 6.666,67 | 13.333,34 | 6.666,67 | 6.666,67 | 13.333,34 | 26.666,68 | 53.333,36 |
| Com. da Assist. Farm. e Insumos Estratégicos na Atenção Básica em Saúde | | 80.000,00 | 6.666,67 | 6.666,67 | 13.333,34 | 6.666,67 | 6.666,67 | 13.333,34 | 26.666,68 | 53.333,36 |
| 102 - Prom. da Assist. Farm. e Insumos Estratégicos na Atenção Básica em Saúde | | 80.000,00 | 6.666,67 | 6.666,67 | 13.333,34 | 6.666,67 | 6.666,67 | 13.333,34 | 26.666,68 | 53.333,36 |
| 42 - BLOCO DE CUSTEIO DAS AÇÕES E SERVIÇOS PÚBLICOS DE SAÚDE - UNIÃO | 100,00 | 80.000,00 | 6.666,67 | 6.666,67 | 13.333,34 | 6.666,67 | 6.666,67 | 13.333,34 | 26.666,68 | 53.333,36 |
| Transferências de Recursos do Fundo Nacional do Desenvolvimento da Educação - FNDE | | 1.060.000,00 | 88.333,32 | 88.333,32 | 176.666,64 | 88.333,32 | 88.333,32 | 176.666,64 | 353.333,28 | 706.666,56 |
| Transferências do Salário-Educação | | 450.000,00 | 37.500,00 | 37.500,00 | 75.000,00 | 37.500,00 | 37.500,00 | 75.000,00 | 150.000,00 | 300.000,00 |
| Transferências do Salário-Educação - Principal | | 450.000,00 | 37.500,00 | 37.500,00 | 75.000,00 | 37.500,00 | 37.500,00 | 75.000,00 | 150.000,00 | 300.000,00 |
| 41 - Transferências do Salário-Educação - Principal | | 450.000,00 | 37.500,00 | 37.500,00 | 75.000,00 | 37.500,00 | 37.500,00 | 75.000,00 | 150.000,00 | 300.000,00 |
| 10 - SALÁRIO EDUCAÇÃO | 100,00 | 450.000,00 | 37.500,00 | 37.500,00 | 75.000,00 | 37.500,00 | 37.500,00 | 75.000,00 | 150.000,00 | 300.000,00 |
| Transferências Diretas do FNDE referentes ao Programa Dinheiro Direto na Escola - PDDE | | 10.000,00 | 833,33 | 833,33 | 1.666,66 | 833,33 | 833,33 | 1.666,66 | 3.333,32 | 6.666,64 |
| Transferências Diretas do FNDE referentes ao Programa Dinheiro Direto na Escola - PDDE - Principal | | 10.000,00 | 833,33 | 833,33 | 1.666,66 | 833,33 | 833,33 | 1.666,66 | 3.333,32 | 6.666,64 |
| 42 - Transferências Diretas do FNDE referentes ao Programa Dinheiro Direto na Escola - PDDE - Principal | | 10.000,00 | 833,33 | 833,33 | 1.666,66 | 833,33 | 833,33 | 1.666,66 | 3.333,32 | 6.666,64 |
| 11 - PDDE - PROG. DINHEIRO DIRETO NA ESCOLA | 100,00 | 10.000,00 | 833,33 | 833,33 | 1.666,66 | 833,33 | 833,33 | 1.666,66 | 3.333,32 | 6.666,64 |
| Transferências Diretas do FNDE referentes ao Programa Nacional de Alimentação Escolar - PNAE | | 330.000,00 | 27.499,99 | 27.499,99 | 54.999,98 | 27.499,99 | 27.499,99 | 54.999,98 | 109.999,96 | 219.999,92 |
| Transferências Diretas do FNDE referentes ao Programa Nacional de Alimentação Escolar - PNAE - Principal | | 330.000,00 | 27.499,99 | 27.499,99 | 54.999,98 | 27.499,99 | 27.499,99 | 54.999,98 | 109.999,96 | 219.999,92 |
| 12 - PNAE - PROG. NAC. DE ALIM. ESCOLAR | 100,00 | 330.000,00 | 27.499,99 | 27.499,99 | 54.999,98 | 27.499,99 | 27.499,99 | 54.999,98 | 109.999,96 | 219.999,92 |
| 14 - PNAE Ensino Fundamental | | 120.000,00 | 10.000,00 | 10.000,00 | 20.000,00 | 10.000,00 | 10.000,00 | 20.000,00 | 40.000,00 | 80.000,00 |
| 12 - PNAE - PROG. NAC. DE ALIM. ESCOLAR | 100,00 | 120.000,00 | 10.000,00 | 10.000,00 | 20.000,00 | 10.000,00 | 10.000,00 | 20.000,00 | 40.000,00 | 80.000,00 |
| 15 - PNAE - Pré-Escola | | 40.000,00 | 3.333,33 | 3.333,33 | 6.666,66 | 3.333,33 | 3.333,33 | 6.666,66 | 13.333,32 | 26.666,64 |
| 12 - PNAE - PROG. NAC. DE ALIM. ESCOLAR | 100,00 | 40.000,00 | 3.333,33 | 3.333,33 | 6.666,66 | 3.333,33 | 3.333,33 | 6.666,66 | 13.333,32 | 26.666,64 |
| 16 - PNAE - EJA | | 30.000,00 | 2.500,00 | 2.500,00 | 5.000,00 | 2.500,00 | 2.500,00 | 5.000,00 | 10.000,00 | 20.000,00 |
| 12 - PNAE - PROG. NAC. DE ALIM. ESCOLAR | 100,00 | 30.000,00 | 2.500,00 | 2.500,00 | 5.000,00 | 2.500,00 | 2.500,00 | 5.000,00 | 10.000,00 | 20.000,00 |
| 17 - PNAE - CRECHE | | 40.000,00 | 3.333,33 | 3.333,33 | 6.666,66 | 3.333,33 | 3.333,33 | 6.666,66 | 13.333,32 | 26.666,64 |
| 12 - PNAE - PROG. NAC. DE ALIM. ESCOLAR | 100,00 | 40.000,00 | 3.333,33 | 3.333,33 | 6.666,66 | 3.333,33 | 3.333,33 | 6.666,66 | 13.333,32 | 26.666,64 |
| 18 - Mais Educação - Fundamental | | 100.000,00 | 8.333,33 | 8.333,33 | 16.666,66 | 8.333,33 | 8.333,33 | 16.666,66 | 33.333,32 | 66.666,64 |
| 12 - PNAE - PROG. NAC. DE ALIM. ESCOLAR | 100,00 | 100.000,00 | 8.333,33 | 8.333,33 | 16.666,66 | 8.333,33 | 8.333,33 | 16.666,66 | 33.333,32 | 66.666,64 |





Programação Financeira - Consolidado

| Receita | % | Previsão Inicial | Maio | Junho | 3º Bimestre | Julho | Agosto | 2º Quadrimestre - Valores em R\$ | | |
|---|--------|------------------|-----------|-----------|-------------------|-----------|-----------|----------------------------------|-------------------|--------------------|
| | | | | | | | | 4º Bimestre | 2º Quadrimestre | Até o Quadrimestre |
| Transferências Diretas do FNDE referentes ao Programa Nacional de Apoio ao Transporte do Escolar – PNATE | | 150.000,00 | 12.500,00 | 12.500,00 | 25.000,00 | 12.500,00 | 12.500,00 | 25.000,00 | 50.000,00 | 100.000,00 |
| Transferências Diretas do FNDE referentes ao Programa Nacional de Apoio ao Transporte do Escolar – PNATE - Principal | | 150.000,00 | 12.500,00 | 12.500,00 | 25.000,00 | 12.500,00 | 12.500,00 | 25.000,00 | 50.000,00 | 100.000,00 |
| 43 - Transferências Diretas do FNDE referentes ao Programa Nacional de Apoio ao Transporte do Escolar – PNATE - Principal | | 150.000,00 | 12.500,00 | 12.500,00 | 25.000,00 | 12.500,00 | 12.500,00 | 25.000,00 | 50.000,00 | 100.000,00 |
| 13 - PNATE | 100,00 | 150.000,00 | 12.500,00 | 12.500,00 | 25.000,00 | 12.500,00 | 12.500,00 | 25.000,00 | 50.000,00 | 100.000,00 |
| Outras Transferências Diretas do Fundo Nacional do Desenvolvimento da Educação – FNDE | | 120.000,00 | 10.000,00 | 10.000,00 | 20.000,00 | 10.000,00 | 10.000,00 | 20.000,00 | 40.000,00 | 80.000,00 |
| Outras Transferências Diretas do Fundo Nacional do Desenvolvimento da Educação – FNDE - Principal | | 120.000,00 | 10.000,00 | 10.000,00 | 20.000,00 | 10.000,00 | 10.000,00 | 20.000,00 | 40.000,00 | 80.000,00 |
| 49 - Outras Transferências Diretas do Fundo Nacional do Desenvolvimento da Educação – FNDE - Principal | | 120.000,00 | 10.000,00 | 10.000,00 | 20.000,00 | 10.000,00 | 10.000,00 | 20.000,00 | 40.000,00 | 80.000,00 |
| 14 - OUTRAS TRANSFERÊNCIAS DO FNDE | 100,00 | 120.000,00 | 10.000,00 | 10.000,00 | 20.000,00 | 10.000,00 | 10.000,00 | 20.000,00 | 40.000,00 | 80.000,00 |
| Transferência Financeira do ICMS – Desoneração – L.C. Nº 87/96 | | 8.000,00 | 666,66 | 666,66 | 1.333,32 | 666,66 | 666,66 | 1.333,32 | 2.666,64 | 5.333,28 |
| Transferência Financeira do ICMS – Desoneração – L.C. Nº 87/96 | | 8.000,00 | 666,66 | 666,66 | 1.333,32 | 666,66 | 666,66 | 1.333,32 | 2.666,64 | 5.333,28 |
| Transferência Financeira do ICMS – Desoneração – L.C. Nº 87/96 - Principal | | 8.000,00 | 666,66 | 666,66 | 1.333,32 | 666,66 | 666,66 | 1.333,32 | 2.666,64 | 5.333,28 |
| 50 - Transferência Financeira do ICMS – Desoneração – L.C. Nº 87/96 - Principal | | 10.000,00 | 833,33 | 833,33 | 1.666,66 | 833,33 | 833,33 | 1.666,66 | 3.333,32 | 6.666,64 |
| 1 - RECURSOS PRÓPRIOS | 54,00 | 5.400,00 | 450,00 | 450,00 | 900,00 | 450,00 | 450,00 | 900,00 | 1.800,00 | 3.600,00 |
| 2 - IMPOSTOS E TRANSFERÊNCIAS MDE | 30,00 | 3.000,00 | 250,00 | 250,00 | 500,00 | 250,00 | 250,00 | 500,00 | 1.000,00 | 2.000,00 |
| 3 - IMPOSTOS E TRANSFERÊNCIAS SAÚDE | 16,00 | 1.600,00 | 133,33 | 133,33 | 266,66 | 133,33 | 133,33 | 266,66 | 533,32 | 1.066,64 |
| 123 - Transferência Financeira do ICMS – Desoneração – L.C. Nº 87/96 - Principal | | -2.000,00 | -166,67 | -166,67 | -333,34 | -166,67 | -166,67 | -333,34 | -666,68 | -1.333,36 |
| 1 - RECURSOS PRÓPRIOS | 100,00 | -2.000,00 | -166,67 | -166,67 | -333,34 | -166,67 | -166,67 | -333,34 | -666,68 | -1.333,36 |
| Transferências de Recursos de Complementação da União ao Fundo de Manutenção e Desenvolvimento da Educação Básica e de Valorização dos Profissionais da Educação – FUNDEB | | 1.000.000,00 | 83.333,33 | 83.333,33 | 166.666,66 | 83.333,33 | 83.333,33 | 166.666,66 | 333.333,32 | 666.666,64 |
| Transferências de Recursos de Complementação da União ao Fundo de Manutenção e Desenvolvimento da Educação Básica e de Valorização dos Profissionais da Educação – FUNDEB | | 1.000.000,00 | 83.333,33 | 83.333,33 | 166.666,66 | 83.333,33 | 83.333,33 | 166.666,66 | 333.333,32 | 666.666,64 |
| Transferência de Recursos da Complementação da União ao Fundeb | | 1.000.000,00 | 83.333,33 | 83.333,33 | 166.666,66 | 83.333,33 | 83.333,33 | 166.666,66 | 333.333,32 | 666.666,64 |
| 113 - Transferência de Recursos da Complementação da União ao Fundeb | | 1.000.000,00 | 83.333,33 | 83.333,33 | 166.666,66 | 83.333,33 | 83.333,33 | 166.666,66 | 333.333,32 | 666.666,64 |
| 6 - COMPLEMENTO DA UNIÃO AO FUNDEB 60% | 68,00 | 680.000,00 | 56.666,66 | 56.666,66 | 113.333,32 | 56.666,66 | 56.666,66 | 113.333,32 | 226.666,64 | 453.333,28 |
| 7 - COMPLEMENTO DA UNIÃO AO FUNDEB 40% | 32,00 | 320.000,00 | 26.666,67 | 26.666,67 | 53.333,34 | 26.666,67 | 26.666,67 | 53.333,34 | 106.666,68 | 213.333,36 |
| Transferências de Convênios da União e de Suas Entidades | | 110.000,00 | 9.166,67 | 9.166,67 | 18.333,34 | 9.166,67 | 9.166,67 | 18.333,34 | 36.666,68 | 73.333,36 |
| Transferências de Convênios da União Destinadas a Programas de Educação | | 50.000,00 | 4.166,67 | 4.166,67 | 8.333,34 | 4.166,67 | 4.166,67 | 8.333,34 | 16.666,68 | 33.333,36 |
| Transferências de Convênios da União Destinadas a Programas de Educação - Principal | | 50.000,00 | 4.166,67 | 4.166,67 | 8.333,34 | 4.166,67 | 4.166,67 | 8.333,34 | 16.666,68 | 33.333,36 |
| 103 - Transferências de Convênios da União Destinadas a Programas de Educação - Principal | | 50.000,00 | 4.166,67 | 4.166,67 | 8.333,34 | 4.166,67 | 4.166,67 | 8.333,34 | 16.666,68 | 33.333,36 |
| 15 - CONVÊNIO EDUCAÇÃO | 100,00 | 50.000,00 | 4.166,67 | 4.166,67 | 8.333,34 | 4.166,67 | 4.166,67 | 8.333,34 | 16.666,68 | 33.333,36 |
| Transferências de Convênios da União Destinadas a Programas de Assistência Social | | 20.000,00 | 1.666,67 | 1.666,67 | 3.333,34 | 1.666,67 | 1.666,67 | 3.333,34 | 6.666,68 | 13.333,36 |
| Transferências de Convênios da União Destinadas a Programas de Assistência Social - Principal | | 20.000,00 | 1.666,67 | 1.666,67 | 3.333,34 | 1.666,67 | 1.666,67 | 3.333,34 | 6.666,68 | 13.333,36 |
| 51 - Transferências de Convênios da União Destinadas a Programas de Assistência Social - Principal | | 20.000,00 | 1.666,67 | 1.666,67 | 3.333,34 | 1.666,67 | 1.666,67 | 3.333,34 | 6.666,68 | 13.333,36 |
| 17 - CONVÊNIO ASSISTÊNCIA SOCIAL | 100,00 | 20.000,00 | 1.666,67 | 1.666,67 | 3.333,34 | 1.666,67 | 1.666,67 | 3.333,34 | 6.666,68 | 13.333,36 |
| Outras Transferências de Convênios da União | | 40.000,00 | 3.333,33 | 3.333,33 | 6.666,66 | 3.333,33 | 3.333,33 | 6.666,66 | 13.333,32 | 26.666,64 |
| Outras Transferências de Convênios da União - Principal | | 40.000,00 | 3.333,33 | 3.333,33 | 6.666,66 | 3.333,33 | 3.333,33 | 6.666,66 | 13.333,32 | 26.666,64 |
| Outras Transf. de Conv. da União - PREFEITURA | | 40.000,00 | 3.333,33 | 3.333,33 | 6.666,66 | 3.333,33 | 3.333,33 | 6.666,66 | 13.333,32 | 26.666,64 |
| 52 - Outras Transf. de Conv. da União - PREFEITURA | | 40.000,00 | 3.333,33 | 3.333,33 | 6.666,66 | 3.333,33 | 3.333,33 | 6.666,66 | 13.333,32 | 26.666,64 |
| 18 - OUTROS CONVÊNIO | 100,00 | 40.000,00 | 3.333,33 | 3.333,33 | 6.666,66 | 3.333,33 | 3.333,33 | 6.666,66 | 13.333,32 | 26.666,64 |
| Transferências de Recursos do Fundo Nacional de Assistência Social – FAS | | 605.000,00 | 50.416,67 | 50.416,67 | 100.833,34 | 50.416,67 | 50.416,67 | 100.833,34 | 201.666,68 | 403.333,36 |
| Transferências de Recursos do Fundo Nacional de Assistência Social – FAS | | 605.000,00 | 50.416,67 | 50.416,67 | 100.833,34 | 50.416,67 | 50.416,67 | 100.833,34 | 201.666,68 | 403.333,36 |



Programação Financeira - Consolidado

| Receita | % | Previsão Inicial | Maio | Junho | 3º Bimestre | Julho | Agosto | 2º Quadrimestre - Valores em R\$ | | |
|--|--------|------------------|------------|------------|-------------------|------------|------------|----------------------------------|---------------------|---------------------|
| | | | | | | | | 4º Bimestre | 2º Quadrimestre | Até o Quadrimestre |
| Transf. de Rec. do Fundo de Assistência Social - FNAS - PRINCIPAL | | 605.000,00 | 50.416,67 | 50.416,67 | 100.833,34 | 50.416,67 | 50.416,67 | 100.833,34 | 201.666,68 | 403.333,32 |
| PROGRAMAS | | 105.000,00 | 8.750,00 | 8.750,00 | 17.500,00 | 8.750,00 | 8.750,00 | 17.500,00 | 35.000,00 | 70.000,00 |
| Programas Primeira Infância no SUAS | | 100.000,00 | 8.333,33 | 8.333,33 | 16.666,66 | 8.333,33 | 8.333,33 | 16.666,66 | 33.333,32 | 66.666,64 |
| 104 - Programas Primeira Infância no SUAS | | 100.000,00 | 8.333,33 | 8.333,33 | 16.666,66 | 8.333,33 | 8.333,33 | 16.666,66 | 33.333,32 | 66.666,64 |
| 9 - RECURSOS TRANSFERIDOS PELO FNAS | 100,00 | 100.000,00 | 8.333,33 | 8.333,33 | 16.666,66 | 8.333,33 | 8.333,33 | 16.666,66 | 33.333,32 | 66.666,64 |
| PC na Escola - Questionário a ser Aplicado - BL | | 5.000,00 | 416,67 | 416,67 | 833,34 | 416,67 | 416,67 | 833,34 | 1.666,68 | 3.333,36 |
| 105 - BPC na Escola - Questionário a ser Aplicado - BL | | 5.000,00 | 416,67 | 416,67 | 833,34 | 416,67 | 416,67 | 833,34 | 1.666,68 | 3.333,36 |
| 9 - RECURSOS TRANSFERIDOS PELO FNAS | 100,00 | 5.000,00 | 416,67 | 416,67 | 833,34 | 416,67 | 416,67 | 833,34 | 1.666,68 | 3.333,36 |
| Local de Proteção Social Especial de Média Complexidade | | 50.000,00 | 4.166,67 | 4.166,67 | 8.333,34 | 4.166,67 | 4.166,67 | 8.333,34 | 16.666,68 | 33.333,36 |
| Componente - Piso Fixo de Média Complexidade - PAEFI | | 50.000,00 | 4.166,67 | 4.166,67 | 8.333,34 | 4.166,67 | 4.166,67 | 8.333,34 | 16.666,68 | 33.333,36 |
| 106 - Componente - Piso Fixo de Média Complexidade - PAEFI | | 50.000,00 | 4.166,67 | 4.166,67 | 8.333,34 | 4.166,67 | 4.166,67 | 8.333,34 | 16.666,68 | 33.333,36 |
| 9 - RECURSOS TRANSFERIDOS PELO FNAS | 100,00 | 50.000,00 | 4.166,67 | 4.166,67 | 8.333,34 | 4.166,67 | 4.166,67 | 8.333,34 | 16.666,68 | 33.333,36 |
| Local de Proteção Social Básica | | 300.000,00 | 25.000,00 | 25.000,00 | 50.000,00 | 25.000,00 | 25.000,00 | 50.000,00 | 100.000,00 | 200.000,00 |
| Componente - Serviços de Convivência e Fortalecimento de Vínculos - FV | | 200.000,00 | 16.666,67 | 16.666,67 | 33.333,34 | 16.666,67 | 16.666,67 | 33.333,34 | 66.666,68 | 133.333,36 |
| 107 - Componente - Serviços de Convivência e Fortalecimento de Vínculos - SCFV | | 200.000,00 | 16.666,67 | 16.666,67 | 33.333,34 | 16.666,67 | 16.666,67 | 33.333,34 | 66.666,68 | 133.333,36 |
| 9 - RECURSOS TRANSFERIDOS PELO FNAS | 100,00 | 200.000,00 | 16.666,67 | 16.666,67 | 33.333,34 | 16.666,67 | 16.666,67 | 33.333,34 | 66.666,68 | 133.333,36 |
| Componente - Piso Básico Fixo | | 100.000,00 | 8.333,33 | 8.333,33 | 16.666,66 | 8.333,33 | 8.333,33 | 16.666,66 | 33.333,32 | 66.666,64 |
| 111 - Componente - Piso Básico Fixo | | 100.000,00 | 8.333,33 | 8.333,33 | 16.666,66 | 8.333,33 | 8.333,33 | 16.666,66 | 33.333,32 | 66.666,64 |
| 9 - RECURSOS TRANSFERIDOS PELO FNAS | 100,00 | 100.000,00 | 8.333,33 | 8.333,33 | 16.666,66 | 8.333,33 | 8.333,33 | 16.666,66 | 33.333,32 | 66.666,64 |
| Local de Gestão do SUAS | | 20.000,00 | 1.666,67 | 1.666,67 | 3.333,34 | 1.666,67 | 1.666,67 | 3.333,34 | 6.666,68 | 13.333,36 |
| Componente - Índice de Gestão Descentralizada do SUAS | | 20.000,00 | 1.666,67 | 1.666,67 | 3.333,34 | 1.666,67 | 1.666,67 | 3.333,34 | 6.666,68 | 13.333,36 |
| 108 - Componente - Índice de Gestão Descentralizada do SUAS | | 20.000,00 | 1.666,67 | 1.666,67 | 3.333,34 | 1.666,67 | 1.666,67 | 3.333,34 | 6.666,68 | 13.333,36 |
| 9 - RECURSOS TRANSFERIDOS PELO FNAS | 100,00 | 20.000,00 | 1.666,67 | 1.666,67 | 3.333,34 | 1.666,67 | 1.666,67 | 3.333,34 | 6.666,68 | 13.333,36 |
| Local de Gestão do Programa Bolsa Família e do Cadastro Único | | 120.000,00 | 10.000,00 | 10.000,00 | 20.000,00 | 10.000,00 | 10.000,00 | 20.000,00 | 40.000,00 | 80.000,00 |
| Local de Gestão Descentralizada - IGDBF | | 120.000,00 | 10.000,00 | 10.000,00 | 20.000,00 | 10.000,00 | 10.000,00 | 20.000,00 | 40.000,00 | 80.000,00 |
| 109 - Índice de Gestão Descentralizada - IGDBF | | 120.000,00 | 10.000,00 | 10.000,00 | 20.000,00 | 10.000,00 | 10.000,00 | 20.000,00 | 40.000,00 | 80.000,00 |
| 9 - RECURSOS TRANSFERIDOS PELO FNAS | 100,00 | 120.000,00 | 10.000,00 | 10.000,00 | 20.000,00 | 10.000,00 | 10.000,00 | 20.000,00 | 40.000,00 | 80.000,00 |
| Outras Transferências do FNAS | | 10.000,00 | 833,33 | 833,33 | 1.666,66 | 833,33 | 833,33 | 1.666,66 | 3.333,32 | 6.666,64 |
| 110 - Outras Transferências do FNAS | | 10.000,00 | 833,33 | 833,33 | 1.666,66 | 833,33 | 833,33 | 1.666,66 | 3.333,32 | 6.666,64 |
| 9 - RECURSOS TRANSFERIDOS PELO FNAS | 100,00 | 10.000,00 | 833,33 | 833,33 | 1.666,66 | 833,33 | 833,33 | 1.666,66 | 3.333,32 | 6.666,64 |
| Outras Transferências da União | | 597.000,00 | 49.750,00 | 49.750,00 | 99.500,00 | 49.750,00 | 49.750,00 | 99.500,00 | 199.000,00 | 398.000,00 |
| Outras Transferências da União | | 597.000,00 | 49.750,00 | 49.750,00 | 99.500,00 | 49.750,00 | 49.750,00 | 99.500,00 | 199.000,00 | 398.000,00 |
| Outras Transferências da União - Principal | | 597.000,00 | 49.750,00 | 49.750,00 | 99.500,00 | 49.750,00 | 49.750,00 | 99.500,00 | 199.000,00 | 398.000,00 |
| 113 - Outras Transferências da União - Principal | | 597.000,00 | 49.750,00 | 49.750,00 | 99.500,00 | 49.750,00 | 49.750,00 | 99.500,00 | 199.000,00 | 398.000,00 |
| 1 - RECURSOS PRÓPRIOS | 100,00 | 597.000,00 | 49.750,00 | 49.750,00 | 99.500,00 | 49.750,00 | 49.750,00 | 99.500,00 | 199.000,00 | 398.000,00 |
| Transferências dos Estados e do Distrito Federal e de suas Entidades | | 4.081.000,00 | 340.083,35 | 340.083,35 | 680.166,70 | 340.083,35 | 340.083,35 | 680.166,70 | 1.360.333,40 | 2.720.666,80 |
| Transferências dos Estados - Específicas de Estados, DF e Municípios | | 4.081.000,00 | 340.083,35 | 340.083,35 | 680.166,70 | 340.083,35 | 340.083,35 | 680.166,70 | 1.360.333,40 | 2.720.666,80 |
| Atribuição na Receita dos Estados | | 3.681.000,00 | 306.750,01 | 306.750,01 | 613.500,02 | 306.750,01 | 306.750,01 | 613.500,02 | 1.227.000,04 | 2.454.000,08 |
| Parte do ICMS | | 3.200.000,00 | 266.666,66 | 266.666,66 | 533.333,32 | 266.666,66 | 266.666,66 | 533.333,32 | 1.066.666,64 | 2.133.333,28 |
| Parte do ICMS - Principal | | 3.200.000,00 | 266.666,66 | 266.666,66 | 533.333,32 | 266.666,66 | 266.666,66 | 533.333,32 | 1.066.666,64 | 2.133.333,28 |
| 1 - Cota-Parte do ICMS - Principal | | 4.000.000,00 | 333.333,33 | 333.333,33 | 666.666,66 | 333.333,33 | 333.333,33 | 666.666,66 | 1.333.333,32 | 2.666.666,64 |
| 1 - RECURSOS PRÓPRIOS | 42,20 | 1.688.000,00 | 140.666,67 | 140.666,67 | 281.333,34 | 140.666,67 | 140.666,67 | 281.333,34 | 562.666,68 | 1.125.333,36 |
| 2 - IMPOSTOS E TRANSFERÊNCIAS MDE | 10,00 | 700.000,00 | 33.333,33 | 33.333,33 | 66.666,66 | 33.333,33 | 33.333,33 | 66.666,66 | 133.333,32 | 266.666,64 |
| 3 - IMPOSTOS E TRANSFERÊNCIAS SAÚDE | 16,00 | 640.000,00 | 53.333,33 | 53.333,33 | 106.666,66 | 53.333,33 | 53.333,33 | 106.666,66 | 213.333,32 | 426.666,64 |



Programação Financeira - Consolidado

2º Quadrimestre - Valores em R\$

| receita | % | Previsão Inicial | Maio | Junho | 3º Bimestre | Julho | Agosto | 4º Bimestre | 2º Quadrimestre | Até o Quadrimestre |
|---|--------|------------------|------------|------------|-------------|------------|------------|-------------|-----------------|--------------------|
| 1003 - OUTRAS DESPESAS CORRENTES - RECURSOS VINCULADOS | 19.20 | 768.000,00 | 64.000,00 | 64.000,00 | 128.000,00 | 64.000,00 | 64.000,00 | 128.000,00 | 256.000,00 | 512.000,00 |
| 1301 - PESSOAL E ENCARGOS - RECURSOS PRÓPRIOS | 0.80 | 32.000,00 | 2.666,67 | 2.666,67 | 5.333,34 | 2.666,67 | 2.666,67 | 5.333,34 | 10.666,68 | 21.333,36 |
| 1303 - OUTRAS DESPESAS CORRENTES - RECURSOS PRÓPRIOS | 11.62 | 464.800,00 | 38.733,33 | 38.733,33 | 77.466,66 | 38.733,33 | 38.733,33 | 77.466,66 | 154.933,32 | 309.866,64 |
| 1304 - INVESTIMENTO - RECURSOS PRÓPRIOS | 0.18 | 7.200,00 | 600,00 | 600,00 | 1.200,00 | 600,00 | 600,00 | 1.200,00 | 2.400,00 | 4.800,00 |
| 124 - Cota-Parte do ICMS - Principal | | -800.000,00 | -66.666,67 | -66.666,67 | -133.333,34 | -66.666,67 | -66.666,67 | -133.333,34 | -266.666,68 | -533.333,36 |
| 1 - RECURSOS PRÓPRIOS | 100.00 | -800.000,00 | -66.666,67 | -66.666,67 | -133.333,34 | -66.666,67 | -66.666,67 | -133.333,34 | -266.666,68 | -533.333,36 |
| Cota-Parte do IPVA | | 400.000,00 | 33.333,34 | 33.333,34 | 66.666,68 | 33.333,34 | 33.333,34 | 66.666,68 | 133.333,36 | 266.666,72 |
| Cota-Parte do IPVA - Principal | | 400.000,00 | 33.333,34 | 33.333,34 | 66.666,68 | 33.333,34 | 33.333,34 | 66.666,68 | 133.333,36 | 266.666,72 |
| 55 - Cota-Parte do IPVA - Principal | | 500.000,00 | 41.666,67 | 41.666,67 | 83.333,34 | 41.666,67 | 41.666,67 | 83.333,34 | 166.666,68 | 333.333,36 |
| 1 - RECURSOS PRÓPRIOS | 74.00 | 370.000,00 | 30.833,33 | 30.833,33 | 61.666,66 | 30.833,33 | 30.833,33 | 61.666,66 | 123.333,32 | 246.666,64 |
| 2 - IMPOSTOS E TRANSFERÊNCIAS MDE | 10.00 | 50.000,00 | 4.166,67 | 4.166,67 | 8.333,34 | 4.166,67 | 4.166,67 | 8.333,34 | 16.666,68 | 33.333,36 |
| 3 - IMPOSTOS E TRANSFERÊNCIAS SAÚDE | 16.00 | 80.000,00 | 6.666,67 | 6.666,67 | 13.333,34 | 6.666,67 | 6.666,67 | 13.333,34 | 26.666,68 | 53.333,36 |
| 125 - Cota-Parte do IPVA - Principal | | -100.000,00 | -8.333,33 | -8.333,33 | -16.666,66 | -8.333,33 | -8.333,33 | -16.666,66 | -33.333,32 | -66.666,64 |
| 1 - RECURSOS PRÓPRIOS | 100.00 | -100.000,00 | -8.333,33 | -8.333,33 | -16.666,66 | -8.333,33 | -8.333,33 | -16.666,66 | -33.333,32 | -66.666,64 |
| Cota-Parte do IPI - Municípios | | 16.000,00 | 1.333,34 | 1.333,34 | 2.666,68 | 1.333,34 | 1.333,34 | 2.666,68 | 5.333,36 | 10.666,72 |
| Cota-Parte do IPI - Municípios - Principal | | 16.000,00 | 1.333,34 | 1.333,34 | 2.666,68 | 1.333,34 | 1.333,34 | 2.666,68 | 5.333,36 | 10.666,72 |
| 56 - Cota-Parte do IPI - Municípios - Principal | | 20.000,00 | 1.666,67 | 1.666,67 | 3.333,34 | 1.666,67 | 1.666,67 | 3.333,34 | 6.666,68 | 13.333,36 |
| 1 - RECURSOS PRÓPRIOS | 74.00 | 14.800,00 | 1.233,33 | 1.233,33 | 2.466,66 | 1.233,33 | 1.233,33 | 2.466,66 | 4.933,32 | 9.866,64 |
| 2 - IMPOSTOS E TRANSFERÊNCIAS MDE | 10.00 | 2.000,00 | 166,67 | 166,67 | 333,34 | 166,67 | 166,67 | 333,34 | 666,68 | 1.333,36 |
| 3 - IMPOSTOS E TRANSFERÊNCIAS SAÚDE | 16.00 | 3.200,00 | 266,67 | 266,67 | 533,34 | 266,67 | 266,67 | 533,34 | 1.066,68 | 2.133,36 |
| 126 - Cota-Parte do IPI - Municípios - Principal | | -4.000,00 | -333,33 | -333,33 | -666,66 | -333,33 | -333,33 | -666,66 | -1.333,32 | -2.666,64 |
| 1 - RECURSOS PRÓPRIOS | 100.00 | -4.000,00 | -333,33 | -333,33 | -666,66 | -333,33 | -333,33 | -666,66 | -1.333,32 | -2.666,64 |
| Cota-Parte da Contribuição de Intervenção no Domínio Econômico | | 65.000,00 | 5.416,67 | 5.416,67 | 10.833,34 | 5.416,67 | 5.416,67 | 10.833,34 | 21.666,68 | 43.333,36 |
| Cota-Parte da Contribuição de Intervenção no Domínio Econômico - Principal | | 65.000,00 | 5.416,67 | 5.416,67 | 10.833,34 | 5.416,67 | 5.416,67 | 10.833,34 | 21.666,68 | 43.333,36 |
| 58 - Cota-Parte da Contribuição de Intervenção no Domínio Econômico - Principal | | 65.000,00 | 5.416,67 | 5.416,67 | 10.833,34 | 5.416,67 | 5.416,67 | 10.833,34 | 21.666,68 | 43.333,36 |
| 1 - RECURSOS PRÓPRIOS | 100.00 | 65.000,00 | 5.416,67 | 5.416,67 | 10.833,34 | 5.416,67 | 5.416,67 | 10.833,34 | 21.666,68 | 43.333,36 |
| Transferência de Recursos do Estado para Programas de Saúde - Repasse Fundo a Fundo | | 60.000,00 | 5.000,00 | 5.000,00 | 10.000,00 | 5.000,00 | 5.000,00 | 10.000,00 | 20.000,00 | 40.000,00 |
| Transferência de Recursos do Estado para Programas de Saúde - Repasse Fundo a Fundo | | 60.000,00 | 5.000,00 | 5.000,00 | 10.000,00 | 5.000,00 | 5.000,00 | 10.000,00 | 20.000,00 | 40.000,00 |
| Transferência de Recursos do Estado para Programas de Saúde - Repasse Fundo a Fundo - Principal | | 60.000,00 | 5.000,00 | 5.000,00 | 10.000,00 | 5.000,00 | 5.000,00 | 10.000,00 | 20.000,00 | 40.000,00 |
| Tran Rec Est p/ Prg Saúde- Rep Fundo a Fundo - Atenção Básica | | 60.000,00 | 5.000,00 | 5.000,00 | 10.000,00 | 5.000,00 | 5.000,00 | 10.000,00 | 20.000,00 | 40.000,00 |
| 57 - Tran Rec Est p/ Prg Saúde- Rep Fundo a Fundo - Atenção Básica | | 60.000,00 | 5.000,00 | 5.000,00 | 10.000,00 | 5.000,00 | 5.000,00 | 10.000,00 | 20.000,00 | 40.000,00 |
| 44 - BLOCO DE CUSTEIO DAS AÇÕES E SERVIÇOS PÚBLICOS DE SAÚDE - ESTADO | 100.00 | 60.000,00 | 5.000,00 | 5.000,00 | 10.000,00 | 5.000,00 | 5.000,00 | 10.000,00 | 20.000,00 | 40.000,00 |
| Transferência de Convênios dos Estados e do Distrito Federal e de Suas Entidades | | 180.000,00 | 15.000,00 | 15.000,00 | 30.000,00 | 15.000,00 | 15.000,00 | 30.000,00 | 60.000,00 | 120.000,00 |
| Transferências de Convênio dos Estados Destinadas a Programas de Educação | | 160.000,00 | 13.333,33 | 13.333,33 | 26.666,66 | 13.333,33 | 13.333,33 | 26.666,66 | 53.333,32 | 106.666,64 |
| Transferências de Convênio dos Estados Destinadas a Programas de Educação - Principal | | 160.000,00 | 13.333,33 | 13.333,33 | 26.666,66 | 13.333,33 | 13.333,33 | 26.666,66 | 53.333,32 | 106.666,64 |
| Programa Estadual de Transporte Escolar | | 160.000,00 | 13.333,33 | 13.333,33 | 26.666,66 | 13.333,33 | 13.333,33 | 26.666,66 | 53.333,32 | 106.666,64 |
| 116 - Programa Estadual de Transporte Escolar | | 160.000,00 | 13.333,33 | 13.333,33 | 26.666,66 | 13.333,33 | 13.333,33 | 26.666,66 | 53.333,32 | 106.666,64 |
| 41 - PETE - PROGRAMA ESTADUAL DE TRANSPORTE ESCOLAR | 100.00 | 160.000,00 | 13.333,33 | 13.333,33 | 26.666,66 | 13.333,33 | 13.333,33 | 26.666,66 | 53.333,32 | 106.666,64 |
| Outras Transferências de Convênio dos Estados | | 20.000,00 | 1.666,67 | 1.666,67 | 3.333,34 | 1.666,67 | 1.666,67 | 3.333,34 | 6.666,68 | 13.333,36 |
| Outras Transferências de Convênio dos Estados - Principal | | 20.000,00 | 1.666,67 | 1.666,67 | 3.333,34 | 1.666,67 | 1.666,67 | 3.333,34 | 6.666,68 | 13.333,36 |
| Outras Transf. de Convênios dos Estados | | 20.000,00 | 1.666,67 | 1.666,67 | 3.333,34 | 1.666,67 | 1.666,67 | 3.333,34 | 6.666,68 | 13.333,36 |
| 77 - Outras Transf. de Convênios dos Estados | | 20.000,00 | 1.666,67 | 1.666,67 | 3.333,34 | 1.666,67 | 1.666,67 | 3.333,34 | 6.666,68 | 13.333,36 |
| 18 - OUTROS CONVÊNIOS | 100.00 | 20.000,00 | 1.666,67 | 1.666,67 | 3.333,34 | 1.666,67 | 1.666,67 | 3.333,34 | 6.666,68 | 13.333,36 |




Programação Financeira - Consolidado

| Receita | % | Previsão Inicial | Maio | Junho | 3º Bimestre | Julho | Agosto | 4º Bimestre | 2º Quadrimestre - Valores em | Até o Quadrimestre |
|--|--------|------------------|------------|------------|--------------|------------|------------|--------------|------------------------------|--------------------|
| Outras Transferências dos Estados | | 160.000,00 | 13.333,34 | 13.333,34 | 26.666,68 | 13.333,34 | 13.333,34 | 26.666,68 | 53.333,36 | 106.666,72 |
| Outras Transferências dos Estados - Principal | | 160.000,00 | 13.333,34 | 13.333,34 | 26.666,68 | 13.333,34 | 13.333,34 | 26.666,68 | 53.333,36 | 106.666,72 |
| OS - FUNDO DE DESENVOLVIMENTO SOCIAL | | 6.000,00 | 500,00 | 500,00 | 1.000,00 | 500,00 | 500,00 | 1.000,00 | 2.000,00 | 4.000,00 |
| 59 - FDS - FUNDO DE DESENVOLVIMENTO SOCIAL | | 6.000,00 | 500,00 | 500,00 | 1.000,00 | 500,00 | 500,00 | 1.000,00 | 2.000,00 | 4.000,00 |
| 36 - FEAS - FUNDO ESTADUAL DE ASSISTÊNCIA SOCIAL | 100,00 | 6.000,00 | 500,00 | 500,00 | 1.000,00 | 500,00 | 500,00 | 1.000,00 | 2.000,00 | 4.000,00 |
| CRAS/PAIF | | 12.000,00 | 1.000,00 | 1.000,00 | 2.000,00 | 1.000,00 | 1.000,00 | 2.000,00 | 4.000,00 | 8.000,00 |
| 60 - CRAS/PAIF | | 12.000,00 | 1.000,00 | 1.000,00 | 2.000,00 | 1.000,00 | 1.000,00 | 2.000,00 | 4.000,00 | 8.000,00 |
| 36 - FEAS - FUNDO ESTADUAL DE ASSISTÊNCIA SOCIAL | 100,00 | 12.000,00 | 1.000,00 | 1.000,00 | 2.000,00 | 1.000,00 | 1.000,00 | 2.000,00 | 4.000,00 | 8.000,00 |
| FEAS | | 92.000,00 | 7.666,67 | 7.666,67 | 15.333,34 | 7.666,67 | 7.666,67 | 15.333,34 | 30.666,68 | 61.333,36 |
| 112 - CREAS | | 92.000,00 | 7.666,67 | 7.666,67 | 15.333,34 | 7.666,67 | 7.666,67 | 15.333,34 | 30.666,68 | 61.333,36 |
| 36 - FEAS - FUNDO ESTADUAL DE ASSISTÊNCIA SOCIAL | 100,00 | 92.000,00 | 7.666,67 | 7.666,67 | 15.333,34 | 7.666,67 | 7.666,67 | 15.333,34 | 30.666,68 | 61.333,36 |
| Outras Transf. dos Estados | | 50.000,00 | 4.166,67 | 4.166,67 | 8.333,34 | 4.166,67 | 4.166,67 | 8.333,34 | 16.666,68 | 33.333,36 |
| Outras Transf. dos Estados - PREFEITURA | | 50.000,00 | 4.166,67 | 4.166,67 | 8.333,34 | 4.166,67 | 4.166,67 | 8.333,34 | 16.666,68 | 33.333,36 |
| 61 - Outras Transf. dos Estados - PREFEITURA | | 50.000,00 | 4.166,67 | 4.166,67 | 8.333,34 | 4.166,67 | 4.166,67 | 8.333,34 | 16.666,68 | 33.333,36 |
| 1 - RECURSOS PRÓPRIOS | 100,00 | 50.000,00 | 4.166,67 | 4.166,67 | 8.333,34 | 4.166,67 | 4.166,67 | 8.333,34 | 16.666,68 | 33.333,36 |
| Transferências de Outras Instituições Públicas | | 7.900.000,00 | 658.333,33 | 658.333,33 | 1.316.666,66 | 658.333,33 | 658.333,33 | 1.316.666,66 | 2.633.333,32 | 5.266.666,64 |
| Transferências de Outras Instituições Públicas - Específicas de Estados, Municípios | | 7.900.000,00 | 658.333,33 | 658.333,33 | 1.316.666,66 | 658.333,33 | 658.333,33 | 1.316.666,66 | 2.633.333,32 | 5.266.666,64 |
| Transferências de Recursos do Fundo de Manutenção e Desenvolvimento da Educação Básica e de Valorização dos Profissionais da Educação - FUNDEB | | 7.900.000,00 | 658.333,33 | 658.333,33 | 1.316.666,66 | 658.333,33 | 658.333,33 | 1.316.666,66 | 2.633.333,32 | 5.266.666,64 |
| Transferências de Recursos do Fundo de Manutenção e Desenvolvimento da Educação Básica e de Valorização dos Profissionais da Educação - FUNDEB | | 7.900.000,00 | 658.333,33 | 658.333,33 | 1.316.666,66 | 658.333,33 | 658.333,33 | 1.316.666,66 | 2.633.333,32 | 5.266.666,64 |
| Transferências de Recursos do Fundo de Manutenção e Desenvolvimento da Educação Básica e de Valorização dos Profissionais da Educação - FUNDEB - Principal | | 7.900.000,00 | 658.333,33 | 658.333,33 | 1.316.666,66 | 658.333,33 | 658.333,33 | 1.316.666,66 | 2.633.333,32 | 5.266.666,64 |
| Transf. de Recursos do Fundeb | | 7.900.000,00 | 658.333,33 | 658.333,33 | 1.316.666,66 | 658.333,33 | 658.333,33 | 1.316.666,66 | 2.633.333,32 | 5.266.666,64 |
| 62 - Transf. de Recursos do Fundeb | | 7.900.000,00 | 658.333,33 | 658.333,33 | 1.316.666,66 | 658.333,33 | 658.333,33 | 1.316.666,66 | 2.633.333,32 | 5.266.666,64 |
| 4 - FUNDEB 60% | 68,00 | 5.372.000,00 | 447.666,66 | 447.666,66 | 895.333,32 | 447.666,66 | 447.666,66 | 895.333,32 | 1.790.666,64 | 3.581.333,28 |
| 5 - FUNDEB 40% | 32,00 | 2.528.000,00 | 210.666,67 | 210.666,67 | 421.333,34 | 210.666,67 | 210.666,67 | 421.333,34 | 842.666,68 | 1.685.333,36 |
| Receitas Correntes | | 156.000,00 | 13.000,00 | 13.000,00 | 26.000,00 | 13.000,00 | 13.000,00 | 26.000,00 | 52.000,00 | 104.000,00 |
| Contribuições, Restituições e Ressarcimentos | | 152.000,00 | 12.666,67 | 12.666,67 | 25.333,34 | 12.666,67 | 12.666,67 | 25.333,34 | 50.666,68 | 101.333,36 |
| Contribuições | | 152.000,00 | 12.666,67 | 12.666,67 | 25.333,34 | 12.666,67 | 12.666,67 | 25.333,34 | 50.666,68 | 101.333,36 |
| Restituições | | 152.000,00 | 12.666,67 | 12.666,67 | 25.333,34 | 12.666,67 | 12.666,67 | 25.333,34 | 50.666,68 | 101.333,36 |
| Restituições - Principal | | 152.000,00 | 12.666,67 | 12.666,67 | 25.333,34 | 12.666,67 | 12.666,67 | 25.333,34 | 50.666,68 | 101.333,36 |
| Restituições - PM | | 139.000,00 | 11.583,33 | 11.583,33 | 23.166,66 | 11.583,33 | 11.583,33 | 23.166,66 | 46.333,32 | 92.666,64 |
| 63 - Outras Restituições - PM | | 139.000,00 | 11.583,33 | 11.583,33 | 23.166,66 | 11.583,33 | 11.583,33 | 23.166,66 | 46.333,32 | 92.666,64 |
| 1 - RECURSOS PRÓPRIOS | 100,00 | 139.000,00 | 11.583,33 | 11.583,33 | 23.166,66 | 11.583,33 | 11.583,33 | 23.166,66 | 46.333,32 | 92.666,64 |
| Restituições - FMS | | 8.000,00 | 666,67 | 666,67 | 1.333,34 | 666,67 | 666,67 | 1.333,34 | 2.666,68 | 5.333,36 |
| 64 - Outras Restituições - FMS | | 8.000,00 | 666,67 | 666,67 | 1.333,34 | 666,67 | 666,67 | 1.333,34 | 2.666,68 | 5.333,36 |
| 3 - IMPOSTOS E TRANSFERÊNCIAS SAÚDE | 100,00 | 8.000,00 | 666,67 | 666,67 | 1.333,34 | 666,67 | 666,67 | 1.333,34 | 2.666,68 | 5.333,36 |
| Restituições - FMAS | | 5.000,00 | 416,67 | 416,67 | 833,34 | 416,67 | 416,67 | 833,34 | 1.666,68 | 3.333,36 |
| 65 - Outras Restituições - FMAS | | 5.000,00 | 416,67 | 416,67 | 833,34 | 416,67 | 416,67 | 833,34 | 1.666,68 | 3.333,36 |
| 1 - RECURSOS PRÓPRIOS | 100,00 | 5.000,00 | 416,67 | 416,67 | 833,34 | 416,67 | 416,67 | 833,34 | 1.666,68 | 3.333,36 |
| Receitas Correntes | | 4.000,00 | 333,33 | 333,33 | 666,66 | 333,33 | 333,33 | 666,66 | 1.333,32 | 2.666,64 |
| Receitas | | 4.000,00 | 333,33 | 333,33 | 666,66 | 333,33 | 333,33 | 666,66 | 1.333,32 | 2.666,64 |



Programação Financeira - Consolidado

| Receita | % | Previsão Inicial | Maio | Junho | 3º Bimestre | Julho | Agosto | 4º Bimestre | 2º Quadrimestre | Até o Quadrimestre |
|---|--------|------------------|------------|------------|-------------|------------|------------|-------------|----------------------------------|--------------------|
| Outras Receitas - Primárias | | | | | | | | | 2º Quadrimestre - Valores em R\$ | |
| Outras Receitas - Primárias - Principal | | 4.000,00 | 333,33 | 333,33 | 666,66 | 333,33 | 333,33 | 666,66 | 1.333,32 | 2.666,64 |
| 117 - Outras Receitas - Primárias - Principal | | 4.000,00 | 333,33 | 333,33 | 666,66 | 333,33 | 333,33 | 666,66 | 1.333,32 | 2.666,64 |
| 1 - RECURSOS PRÓPRIOS | 100,00 | 4.000,00 | 333,33 | 333,33 | 666,66 | 333,33 | 333,33 | 666,66 | 1.333,32 | 2.666,64 |
| Receitas de Capital | | 4.000,00 | 333,33 | 333,33 | 666,66 | 333,33 | 333,33 | 666,66 | 1.333,32 | 2.666,64 |
| Operações de Crédito | | 4.150.000,00 | 345.833,33 | 345.833,33 | 691.666,66 | 345.833,33 | 345.833,33 | 691.666,66 | 1.383.333,32 | 2.766.666,64 |
| Operações de Crédito - Mercado Interno | | 100.000,00 | 8.333,33 | 8.333,33 | 16.666,66 | 8.333,33 | 8.333,33 | 16.666,66 | 33.333,32 | 66.666,64 |
| Operações de Crédito - Mercado Interno - Estados/DF/Municípios | | 100.000,00 | 8.333,33 | 8.333,33 | 16.666,66 | 8.333,33 | 8.333,33 | 16.666,66 | 33.333,32 | 66.666,64 |
| Operações de Crédito Internas de Estados/DF/Municípios | | 100.000,00 | 8.333,33 | 8.333,33 | 16.666,66 | 8.333,33 | 8.333,33 | 16.666,66 | 33.333,32 | 66.666,64 |
| Operações de Crédito Internas para Programas de Modernização da Administração Pública | | 100.000,00 | 8.333,33 | 8.333,33 | 16.666,66 | 8.333,33 | 8.333,33 | 16.666,66 | 33.333,32 | 66.666,64 |
| Operações de Crédito Internas para Programas de Modernização da Administração Pública - Principal | | 100.000,00 | 8.333,33 | 8.333,33 | 16.666,66 | 8.333,33 | 8.333,33 | 16.666,66 | 33.333,32 | 66.666,64 |
| 66 - Operações de Crédito Internas para Programas de Modernização da Administração Pública - Principal | | 100.000,00 | 8.333,33 | 8.333,33 | 16.666,66 | 8.333,33 | 8.333,33 | 16.666,66 | 33.333,32 | 66.666,64 |
| 21 - OUTRAS OPERAÇÕES DE CRÉDITO | | 100.000,00 | 8.333,33 | 8.333,33 | 16.666,66 | 8.333,33 | 8.333,33 | 16.666,66 | 33.333,32 | 66.666,64 |
| Operações de Bens | 100,00 | 100.000,00 | 8.333,33 | 8.333,33 | 16.666,66 | 8.333,33 | 8.333,33 | 16.666,66 | 33.333,32 | 66.666,64 |
| Operações de Bens Móveis | | 50.000,00 | 4.166,67 | 4.166,67 | 8.333,34 | 4.166,67 | 4.166,67 | 8.333,34 | 16.666,68 | 33.333,36 |
| Operações de Bens Móveis e Semoventes | | 50.000,00 | 4.166,67 | 4.166,67 | 8.333,34 | 4.166,67 | 4.166,67 | 8.333,34 | 16.666,68 | 33.333,36 |
| Operações de Bens Móveis e Semoventes - Principal | | 50.000,00 | 4.166,67 | 4.166,67 | 8.333,34 | 4.166,67 | 4.166,67 | 8.333,34 | 16.666,68 | 33.333,36 |
| 67 - Alienação de Bens Móveis e Semoventes - Principal | | 50.000,00 | 4.166,67 | 4.166,67 | 8.333,34 | 4.166,67 | 4.166,67 | 8.333,34 | 16.666,68 | 33.333,36 |
| 24 - ALIENAÇÃO DE BENS | 100,00 | 50.000,00 | 4.166,67 | 4.166,67 | 8.333,34 | 4.166,67 | 4.166,67 | 8.333,34 | 16.666,68 | 33.333,36 |
| Transferências de Capital | | 4.000.000,00 | 333.333,33 | 333.333,33 | 666.666,66 | 333.333,33 | 333.333,33 | 666.666,66 | 1.333.333,32 | 2.666.666,64 |
| Transferências da União e de suas Entidades | | 3.250.000,00 | 270.833,33 | 270.833,33 | 541.666,66 | 270.833,33 | 270.833,33 | 541.666,66 | 1.083.333,32 | 2.166.666,64 |
| Transferências da União - Específicas de Estados, DF e Municípios | | 3.250.000,00 | 270.833,33 | 270.833,33 | 541.666,66 | 270.833,33 | 270.833,33 | 541.666,66 | 1.083.333,32 | 2.166.666,64 |
| Transferência de Recursos do Sistema Único de Saúde - SUS - Bloco Especializado das Ações e Serviços Públicos de Saúde | | 100.000,00 | 8.333,33 | 8.333,33 | 16.666,66 | 8.333,33 | 8.333,33 | 16.666,66 | 33.333,32 | 66.666,64 |
| Transferência de Recursos do SUS - Outros Programas Financiados por Transferências Fundo a Fundo | | 100.000,00 | 8.333,33 | 8.333,33 | 16.666,66 | 8.333,33 | 8.333,33 | 16.666,66 | 33.333,32 | 66.666,64 |
| Transferência de Recursos do SUS - Out. programas finan. por transf. fundo a fundo | | 100.000,00 | 8.333,33 | 8.333,33 | 16.666,66 | 8.333,33 | 8.333,33 | 16.666,66 | 33.333,32 | 66.666,64 |
| 28 - Transferência de Recursos do SUS - Out. programas finan. por transf. fundo a fundo | | 100.000,00 | 8.333,33 | 8.333,33 | 16.666,66 | 8.333,33 | 8.333,33 | 16.666,66 | 33.333,32 | 66.666,64 |
| 43 - BLOCO DE INVESTIMENTOS DAS AÇÕES E SERVIÇOS PÚBLICOS DE SAÚDE - UNIÃO | 100,00 | 100.000,00 | 8.333,33 | 8.333,33 | 16.666,66 | 8.333,33 | 8.333,33 | 16.666,66 | 33.333,32 | 66.666,64 |
| Transferências de Recursos do Sistema Único de Saúde - SUS - Bloco Especializado das Ações e Serviços Públicos de Saúde | | 1.100.000,00 | 91.666,67 | 91.666,67 | 183.333,34 | 91.666,67 | 91.666,67 | 183.333,34 | 366.666,68 | 733.333,36 |
| Transferências de Recursos do Sistema Único de Saúde - SUS - Bloco Especializado das Ações e Serviços Públicos de Saúde - Principal | | 900.000,00 | 75.000,00 | 75.000,00 | 150.000,00 | 75.000,00 | 75.000,00 | 150.000,00 | 300.000,00 | 600.000,00 |
| 44 - Estruturação da Rede de Serviços de Atenção Básica de Saúde | | 900.000,00 | 75.000,00 | 75.000,00 | 150.000,00 | 75.000,00 | 75.000,00 | 150.000,00 | 300.000,00 | 600.000,00 |
| 43 - BLOCO DE INVESTIMENTOS DAS AÇÕES E SERVIÇOS PÚBLICOS DE SAÚDE - UNIÃO | 100,00 | 900.000,00 | 75.000,00 | 75.000,00 | 150.000,00 | 75.000,00 | 75.000,00 | 150.000,00 | 300.000,00 | 600.000,00 |
| Transferências de Recursos do Sistema Único de Saúde - SUS - Bloco Especializado das Ações e Serviços Públicos de Saúde - Principal | | 200.000,00 | 16.666,67 | 16.666,67 | 33.333,34 | 16.666,67 | 16.666,67 | 33.333,34 | 66.666,68 | 133.333,36 |
| 45 - Estruturação de Unidades de Atenção Especializada em Saúde | | 200.000,00 | 16.666,67 | 16.666,67 | 33.333,34 | 16.666,67 | 16.666,67 | 33.333,34 | 66.666,68 | 133.333,36 |
| 43 - BLOCO DE INVESTIMENTOS DAS AÇÕES E SERVIÇOS PÚBLICOS DE SAÚDE - UNIÃO | 100,00 | 200.000,00 | 16.666,67 | 16.666,67 | 33.333,34 | 16.666,67 | 16.666,67 | 33.333,34 | 66.666,68 | 133.333,36 |
| Transferências de Recursos Destinadas a Programas de Educação | | 300.000,00 | 25.000,00 | 25.000,00 | 50.000,00 | 25.000,00 | 25.000,00 | 50.000,00 | 100.000,00 | 200.000,00 |
| Transferências destinadas a Programas de Educação - Principal | | 300.000,00 | 25.000,00 | 25.000,00 | 50.000,00 | 25.000,00 | 25.000,00 | 50.000,00 | 100.000,00 | 200.000,00 |
| Transferências de Recursos destinados a Programas de Educação - Principal | | 300.000,00 | 25.000,00 | 25.000,00 | 50.000,00 | 25.000,00 | 25.000,00 | 50.000,00 | 100.000,00 | 200.000,00 |




Programação Financeira - Consolidado

| Receita | % | Previsão Inicial | Maior | Junho | 3º Bimestre | Julho | Agosto | 4º Bimestre | 2º Quadrimestre - Valores e | Até o Quadrimestre |
|--|--------|------------------|------------|------------|-------------|------------|------------|-------------|-----------------------------|--------------------|
| 119 - Transferência de Recursos destinados a Programas de Educação - Principal | | 300.000,00 | 25.000,00 | 25.000,00 | 50.000,00 | 25.000,00 | 25.000,00 | 50.000,00 | 100.000,00 | 200.000,00 |
| 14 - OUTRAS TRANSFERÊNCIAS DO FNDE | 100,00 | 390.000,00 | 25.000,00 | 25.000,00 | 50.000,00 | 25.000,00 | 25.000,00 | 50.000,00 | 100.000,00 | 200.000,00 |
| Transferências de Convênios da União e de suas Entidades | | 1.750.000,00 | 145.833,33 | 145.833,33 | 291.666,66 | 145.833,33 | 145.833,33 | 291.666,66 | 583.333,32 | 1.166.666,66 |
| Transferências de Convênio da União destinadas a Programas de Educação | | 50.000,00 | 4.166,67 | 4.166,67 | 8.333,34 | 4.166,67 | 4.166,67 | 8.333,34 | 16.666,68 | 33.333,36 |
| Transferências de Convênio da União destinadas a Programas de Educação - Principal | | 50.000,00 | 4.166,67 | 4.166,67 | 8.333,34 | 4.166,67 | 4.166,67 | 8.333,34 | 16.666,68 | 33.333,36 |
| Transf. Convênios da União Programas Educação - Prefeitura | | 50.000,00 | 4.166,67 | 4.166,67 | 8.333,34 | 4.166,67 | 4.166,67 | 8.333,34 | 16.666,68 | 33.333,36 |
| 68 - Transf. Convênios da União Programas Educação - Prefeitura | | 50.000,00 | 4.166,67 | 4.166,67 | 8.333,34 | 4.166,67 | 4.166,67 | 8.333,34 | 16.666,68 | 33.333,36 |
| 15 - CONVÊNIOS EDUCAÇÃO | 100,00 | 50.000,00 | 4.166,67 | 4.166,67 | 8.333,34 | 4.166,67 | 4.166,67 | 8.333,34 | 16.666,68 | 33.333,36 |
| Transferências de Convênios da União destinadas a Programas de Saneamento Básico | | 100.000,00 | 8.333,33 | 8.333,33 | 16.666,66 | 8.333,33 | 8.333,33 | 16.666,66 | 33.333,32 | 66.666,64 |
| Transferências de Convênios da União destinadas a Programas de Saneamento Básico - Principal | | 100.000,00 | 8.333,33 | 8.333,33 | 16.666,66 | 8.333,33 | 8.333,33 | 16.666,66 | 33.333,32 | 66.666,64 |
| 127 - Transferências de Convênios da União destinadas a Programas de Saneamento Básico - Principal | | 100.000,00 | 8.333,33 | 8.333,33 | 16.666,66 | 8.333,33 | 8.333,33 | 16.666,66 | 33.333,32 | 66.666,64 |
| 1 - RECURSOS PRÓPRIOS | 100,00 | 100.000,00 | 8.333,33 | 8.333,33 | 16.666,66 | 8.333,33 | 8.333,33 | 16.666,66 | 33.333,32 | 66.666,64 |
| Transferências de Convênios da União destinadas a Programas de Infra-estrutura em Transporte | | 500.000,00 | 41.666,67 | 41.666,67 | 83.333,34 | 41.666,67 | 41.666,67 | 83.333,34 | 166.666,68 | 333.333,36 |
| Transferências de Convênios da União destinadas a Programas de Infra-estrutura em Transporte - Principal | | 500.000,00 | 41.666,67 | 41.666,67 | 83.333,34 | 41.666,67 | 41.666,67 | 83.333,34 | 166.666,68 | 333.333,36 |
| 69 - Transferências de Convênios da União destinadas a Programas de Infra-Estrutura em Transporte - Principal | | 500.000,00 | 41.666,67 | 41.666,67 | 83.333,34 | 41.666,67 | 41.666,67 | 83.333,34 | 166.666,68 | 333.333,36 |
| 18 - OUTROS CONVÊNIOS | 100,00 | 500.000,00 | 41.666,67 | 41.666,67 | 83.333,34 | 41.666,67 | 41.666,67 | 83.333,34 | 166.666,68 | 333.333,36 |
| Outras Transferências de Convênios da União | | 1.100.000,00 | 91.666,66 | 91.666,66 | 183.333,32 | 91.666,66 | 91.666,66 | 183.333,32 | 366.666,64 | 733.333,28 |
| Outras Transferências de Convênios da União - Principal | | 1.100.000,00 | 91.666,66 | 91.666,66 | 183.333,32 | 91.666,66 | 91.666,66 | 183.333,32 | 366.666,64 | 733.333,28 |
| Transf. Convênio União Dest. a Assistência Social | | 100.000,00 | 8.333,33 | 8.333,33 | 16.666,66 | 8.333,33 | 8.333,33 | 16.666,66 | 33.333,32 | 66.666,64 |
| 70 - Transf. Convênio União Dest. a Assistência Social | | 100.000,00 | 8.333,33 | 8.333,33 | 16.666,66 | 8.333,33 | 8.333,33 | 16.666,66 | 33.333,32 | 66.666,64 |
| 17 - CONVÊNIOS ASSISTÊNCIA SOCIAL | 100,00 | 100.000,00 | 8.333,33 | 8.333,33 | 16.666,66 | 8.333,33 | 8.333,33 | 16.666,66 | 33.333,32 | 66.666,64 |
| Outras Transf. de Convênios da União | | 1.000.000,00 | 83.333,33 | 83.333,33 | 166.666,66 | 83.333,33 | 83.333,33 | 166.666,66 | 333.333,32 | 666.666,64 |
| 71 - Outras Transf. de Convênios da União | | 1.000.000,00 | 83.333,33 | 83.333,33 | 166.666,66 | 83.333,33 | 83.333,33 | 166.666,66 | 333.333,32 | 666.666,64 |
| 18 - OUTROS CONVÊNIOS | 100,00 | 1.000.000,00 | 83.333,33 | 83.333,33 | 166.666,66 | 83.333,33 | 83.333,33 | 166.666,66 | 333.333,32 | 666.666,64 |
| Transferências dos Estados e do Distrito Federal e de suas Entidades | | 750.000,00 | 62.500,00 | 62.500,00 | 125.000,00 | 62.500,00 | 62.500,00 | 125.000,00 | 250.000,00 | 500.000,00 |
| Transferências dos Estados, Distrito Federal, e de suas Entidades | | 750.000,00 | 62.500,00 | 62.500,00 | 125.000,00 | 62.500,00 | 62.500,00 | 125.000,00 | 250.000,00 | 500.000,00 |
| Transferências de Convênios dos Estados e do Distrito Federal e de suas Entidades | | 220.000,00 | 18.333,33 | 18.333,33 | 36.666,66 | 18.333,33 | 18.333,33 | 36.666,66 | 73.333,32 | 146.666,64 |
| Transferências de Convênios dos Estados para o Sistema Único de Saúde - SUS | | 70.000,00 | 5.833,33 | 5.833,33 | 11.666,66 | 5.833,33 | 5.833,33 | 11.666,66 | 23.333,32 | 46.666,64 |
| Transferências de Convênios dos Estados para o Sistema Único de Saúde - SUS - Principal | | 70.000,00 | 5.833,33 | 5.833,33 | 11.666,66 | 5.833,33 | 5.833,33 | 11.666,66 | 23.333,32 | 46.666,64 |
| 14 - Transferências de Convênios dos Estados para o Sistema Único de Saúde - SUS - Principal | | 70.000,00 | 5.833,33 | 5.833,33 | 11.666,66 | 5.833,33 | 5.833,33 | 11.666,66 | 23.333,32 | 46.666,64 |
| 16 - CONVÊNIOS SAÚDE | 100,00 | 70.000,00 | 5.833,33 | 5.833,33 | 11.666,66 | 5.833,33 | 5.833,33 | 11.666,66 | 23.333,32 | 46.666,64 |
| Transferências de Convênios dos Estados destinadas a Programas de Infra-Estrutura em Transporte | | 100.000,00 | 8.333,33 | 8.333,33 | 16.666,66 | 8.333,33 | 8.333,33 | 16.666,66 | 33.333,32 | 66.666,64 |
| Transferências de Convênios dos Estados destinadas a Programas de Infra-Estrutura em Transporte - Principal | | 100.000,00 | 8.333,33 | 8.333,33 | 16.666,66 | 8.333,33 | 8.333,33 | 16.666,66 | 33.333,32 | 66.666,64 |
| 15 - Transferências de Convênios dos Estados destinadas a Programas de Infra-Estrutura em Transporte - Principal | | 100.000,00 | 8.333,33 | 8.333,33 | 16.666,66 | 8.333,33 | 8.333,33 | 16.666,66 | 33.333,32 | 66.666,64 |
| 18 - OUTROS CONVÊNIOS | 100,00 | 100.000,00 | 8.333,33 | 8.333,33 | 16.666,66 | 8.333,33 | 8.333,33 | 16.666,66 | 33.333,32 | 66.666,64 |
| Transferências de Convênio dos Estados | | 50.000,00 | 4.166,67 | 4.166,67 | 8.333,34 | 4.166,67 | 4.166,67 | 8.333,34 | 16.666,68 | 33.333,36 |
| Transferências de Convênio dos Estados - Principal | | 50.000,00 | 4.166,67 | 4.166,67 | 8.333,34 | 4.166,67 | 4.166,67 | 8.333,34 | 16.666,68 | 33.333,36 |
| Outras Transferências de Convênio dos Estados - Principal | | 50.000,00 | 4.166,67 | 4.166,67 | 8.333,34 | 4.166,67 | 4.166,67 | 8.333,34 | 16.666,68 | 33.333,36 |
| 18 - OUTROS CONVÊNIOS | 100,00 | 50.000,00 | 4.166,67 | 4.166,67 | 8.333,34 | 4.166,67 | 4.166,67 | 8.333,34 | 16.666,68 | 33.333,36 |
| Transferências dos Estados | | 530.000,00 | 44.166,67 | 44.166,67 | 88.333,34 | 44.166,67 | 44.166,67 | 88.333,34 | 176.666,68 | 353.333,36 |
| Transferências dos Estados | | 530.000,00 | 44.166,67 | 44.166,67 | 88.333,34 | 44.166,67 | 44.166,67 | 88.333,34 | 176.666,68 | 353.333,36 |



Programação Financeira - Consolidado

| Receita | | % | Previsão Inicial | Maio | Junho | 3º Bimestre | Julho | Agosto | 4º Bimestre | 2º Quadrimestre | Até o Quadrimestre |
|---|--|---|----------------------|---------------------|---------------------|---------------------|---------------------|---------------------|---------------------|----------------------|----------------------|
| Outras Transferências dos Estados - Principal | | | | | | | | | | | |
| FEM - Fundo de Desenvolvimento Municipal | | | | | | | | | | | |
| 73 - FEM - Fundo de Desenvolvimento Municipal | | | | | | | | | | | |
| 37 - FEM - RECURSOS PRÓPRIOS | | | | | | | | | | | |
| Total Geral | | | | | | | | | | | |
| | | | 37.200.000,00 | 3.100.000,01 | 3.100.000,01 | 6.200.000,02 | 3.100.000,01 | 3.100.000,01 | 6.200.000,02 | 12.400.000,04 | 24.800.000,08 |

| Receita | | % | Previsão Inicial | Setembro | Outubro | 5º Bimestre | Novembro | Dezembro | 6º Bimestre | 3º Quadrimestre | Até o Quadrimestre |
|--|--|---|------------------|-----------------|-----------------|-----------------|-----------------|-----------------|-----------------|-----------------|--------------------|
| Receitas Correntes | | | | | | | | | | | |
| Impostos, Taxas e Contribuições de Melhoria | | | | | | | | | | | |
| Impostos | | | | | | | | | | | |
| Impostos sobre a Renda e Proventos de Qualquer Natureza | | | | | | | | | | | |
| Imposto sobre a Renda de Pessoa Física - IRPF | | | | | | | | | | | |
| Imposto sobre a Renda de Pessoa Física - IRPF | | | | | | | | | | | |
| Imposto sobre a Renda de Pessoa Física - IRPF - Principal | | | | | | | | | | | |
| 78 - Imposto sobre a Renda de Pessoa Física - IRPF - Principal | | | | | | | | | | | |
| 1 - RECURSOS PRÓPRIOS | | | | | | | | | | | |
| 2 - IMPOSTOS E TRANSFERÊNCIAS MDE | | | | | | | | | | | |
| 3 - IMPOSTOS E TRANSFERÊNCIAS SAÚDE | | | | | | | | | | | |
| Imposto sobre a Renda - Retido na Fonte | | | | | | | | | | | |
| Imposto sobre a Renda - Retido na Fonte - Trabalho | | | | | | | | | | | |
| Imposto sobre a Renda - Retido na Fonte - Trabalho - Principal | | | | | | | | | | | |
| 1 - Imposto sobre a Renda - Retido na Fonte - Trabalho - Principal | | | | | | | | | | | |
| 1 - RECURSOS PRÓPRIOS | | | | | | | | | | | |
| 2 - IMPOSTOS E TRANSFERÊNCIAS MDE | | | | | | | | | | | |
| 3 - IMPOSTOS E TRANSFERÊNCIAS SAÚDE | | | | | | | | | | | |
| Imposto sobre a Renda - Retido na Fonte - Outros Rendimentos | | | | | | | | | | | |
| Imposto sobre a Renda - Retido na Fonte - Outros Rendimentos - Principal | | | | | | | | | | | |
| 2 - Imposto sobre a Renda - Retido na Fonte - Outros Rendimentos - Principal | | | | | | | | | | | |
| 1 - RECURSOS PRÓPRIOS | | | | | | | | | | | |
| 2 - IMPOSTOS E TRANSFERÊNCIAS MDE | | | | | | | | | | | |
| 3 - IMPOSTOS E TRANSFERÊNCIAS SAÚDE | | | | | | | | | | | |
| Impostos Específicos de Estados/DF/Municípios | | | | | | | | | | | |
| Imposto sobre o Patrimônio para Estados/DF/Municípios | | | | | | | | | | | |
| Imposto sobre a Propriedade Predial e Territorial Urbana | | | | | | | | | | | |
| Imposto sobre a Propriedade Predial e Territorial Urbana - Principal | | | | | | | | | | | |
| Imposto Predial | | | | | | | | | | | |
| 1 - RECURSOS PRÓPRIOS | | | | | | | | | | | |
| 2 - IMPOSTOS E TRANSFERÊNCIAS MDE | | | | | | | | | | | |
| 3 - IMPOSTOS E TRANSFERÊNCIAS SAÚDE | | | | | | | | | | | |
| Imposto Territorial Urbano | | | | | | | | | | | |
| Imposto Territorial Urbano | | | | | | | | | | | |
| 1 - RECURSOS PRÓPRIOS | | | | | | | | | | | |
| | | | 21.600,00 | 1.800,00 | 1.800,00 | 3.600,00 | 1.800,00 | 1.800,00 | 3.600,00 | 7.200,00 | 14.400,00 |

[Assinatura]



Programação Financeira - Consolidado

| Receita | % | Previsão Inicial | Setembro | Outubro | 5º Bimestre | Novembro | Dezembro | 3º Quadrimestre - Valores em R\$ | | |
|--|-------|------------------|-----------|-----------|-------------|-----------|-----------|----------------------------------|-----------------|--------------------|
| | | | | | | | | 6º Bimestre | 3º Quadrimestre | Até o Quadrimestre |
| 2 - IMPOSTOS E TRANSFERÊNCIAS MDE | 30,00 | 12.000,00 | 1.000,00 | 1.000,00 | 2.000,00 | 1.000,00 | 1.000,01 | 2.000,01 | 4.000,01 | 12.000,00 |
| 3 - IMPOSTOS E TRANSFERÊNCIAS SAÚDE | 16,00 | 6.400,00 | 533,33 | 533,33 | 1.066,66 | 533,33 | 533,34 | 1.066,67 | 2.133,33 | 6.400,00 |
| Imposto sobre a Propriedade Predial e Territorial Urbana - Multas e Juros | | 5.000,00 | 416,67 | 416,67 | 833,34 | 416,67 | 416,63 | 833,30 | 1.666,64 | 5.000,00 |
| 5 - Imposto sobre a Propriedade Predial e Territorial Urbana - Multas e Juros | | 5.000,00 | 416,67 | 416,67 | 833,34 | 416,67 | 416,63 | 833,30 | 1.666,64 | 5.000,00 |
| 1 - RECURSOS PRÓPRIOS | 54,00 | 2.700,00 | 225,00 | 225,00 | 450,00 | 225,00 | 224,98 | 449,98 | 899,98 | 2.699,99 |
| 2 - IMPOSTOS E TRANSFERÊNCIAS MDE | 30,00 | 1.900,00 | 125,00 | 125,00 | 250,00 | 125,00 | 124,99 | 249,99 | 499,99 | 1.499,99 |
| 3 - IMPOSTOS E TRANSFERÊNCIAS SAÚDE | 16,00 | 800,00 | 66,67 | 66,67 | 133,34 | 66,67 | 66,66 | 133,33 | 266,67 | 800,00 |
| Imposto sobre a Propriedade Predial e Territorial Urbana - Dívida Ativa | | 81.000,00 | 6.750,00 | 6.750,00 | 13.500,00 | 6.750,00 | 6.750,00 | 13.500,00 | 27.000,00 | 81.000,00 |
| 6 - Imposto sobre a Propriedade Predial e Territorial Urbana - Dívida Ativa | | 81.000,00 | 6.750,00 | 6.750,00 | 13.500,00 | 6.750,00 | 6.750,00 | 13.500,00 | 27.000,00 | 81.000,00 |
| 1 - RECURSOS PRÓPRIOS | 54,00 | 43.740,00 | 3.645,00 | 3.645,00 | 7.290,00 | 3.645,00 | 3.645,00 | 7.290,00 | 14.580,00 | 43.740,00 |
| 2 - IMPOSTOS E TRANSFERÊNCIAS MDE | 30,00 | 24.300,00 | 2.025,00 | 2.025,00 | 4.050,00 | 2.025,00 | 2.025,00 | 4.050,00 | 8.100,00 | 24.300,00 |
| 3 - IMPOSTOS E TRANSFERÊNCIAS SAÚDE | 16,00 | 12.960,00 | 1.080,00 | 1.080,00 | 2.160,00 | 1.080,00 | 1.080,00 | 2.160,00 | 4.320,00 | 12.960,00 |
| Imposto sobre a Propriedade Predial e Territorial Urbana - Dívida Ativa - Multas e Juros | | 5.000,00 | 416,67 | 416,67 | 833,34 | 416,67 | 416,63 | 833,30 | 1.666,64 | 5.000,00 |
| 7 - Imposto sobre a Propriedade Predial e Territorial Urbana - Dívida Ativa - Multas e Juros | | 5.000,00 | 416,67 | 416,67 | 833,34 | 416,67 | 416,63 | 833,30 | 1.666,64 | 5.000,00 |
| 1 - RECURSOS PRÓPRIOS | 54,00 | 2.700,00 | 225,00 | 225,00 | 450,00 | 225,00 | 224,98 | 449,98 | 899,98 | 2.699,99 |
| 2 - IMPOSTOS E TRANSFERÊNCIAS MDE | 30,00 | 1.500,00 | 125,00 | 125,00 | 250,00 | 125,00 | 124,99 | 249,99 | 499,99 | 1.499,99 |
| 3 - IMPOSTOS E TRANSFERÊNCIAS SAÚDE | 16,00 | 800,00 | 66,67 | 66,67 | 133,34 | 66,67 | 66,66 | 133,33 | 266,67 | 800,00 |
| Imposto sobre Transmissão "Inter Vivos" de Bens Imóveis e de Direitos Reais sobre Imóveis | | 26.000,00 | 2.166,67 | 2.166,67 | 4.333,34 | 2.166,67 | 2.166,63 | 4.333,30 | 8.666,64 | 26.000,00 |
| Imposto sobre Transmissão "Inter Vivos" de Bens Imóveis e de Direitos Reais sobre Imóveis - Principal | | 15.000,00 | 1.250,00 | 1.250,00 | 2.500,00 | 1.250,00 | 1.250,00 | 2.500,00 | 5.000,00 | 15.000,00 |
| 8 - Imposto sobre Transmissão "Inter Vivos" de Bens Imóveis e de Direitos Reais sobre Imóveis - Principal | | 15.000,00 | 1.250,00 | 1.250,00 | 2.500,00 | 1.250,00 | 1.250,00 | 2.500,00 | 5.000,00 | 15.000,00 |
| 1 - RECURSOS PRÓPRIOS | 54,00 | 8.100,00 | 675,00 | 675,00 | 1.350,00 | 675,00 | 675,00 | 1.350,00 | 2.700,00 | 8.100,00 |
| 2 - IMPOSTOS E TRANSFERÊNCIAS MDE | 30,00 | 4.500,00 | 375,00 | 375,00 | 750,00 | 375,00 | 375,00 | 750,00 | 1.500,00 | 4.500,00 |
| 3 - IMPOSTOS E TRANSFERÊNCIAS SAÚDE | 16,00 | 2.400,00 | 200,00 | 200,00 | 400,00 | 200,00 | 200,00 | 400,00 | 800,00 | 2.400,00 |
| Imposto sobre Transmissão "Inter Vivos" de Bens Imóveis e de Direitos Reais sobre Imóveis - Multas e Juros | | 5.000,00 | 416,67 | 416,67 | 833,34 | 416,67 | 416,63 | 833,30 | 1.666,64 | 5.000,00 |
| 9 - Imposto sobre Transmissão "Inter Vivos" de Bens Imóveis e de Direitos Reais sobre Imóveis - Multas e Juros | | 5.000,00 | 416,67 | 416,67 | 833,34 | 416,67 | 416,63 | 833,30 | 1.666,64 | 5.000,00 |
| 1 - RECURSOS PRÓPRIOS | 54,00 | 2.700,00 | 225,00 | 225,00 | 450,00 | 225,00 | 224,98 | 449,98 | 899,98 | 2.699,99 |
| 2 - IMPOSTOS E TRANSFERÊNCIAS MDE | 30,00 | 1.500,00 | 125,00 | 125,00 | 250,00 | 125,00 | 124,99 | 249,99 | 499,99 | 1.499,99 |
| 3 - IMPOSTOS E TRANSFERÊNCIAS SAÚDE | 16,00 | 800,00 | 66,67 | 66,67 | 133,34 | 66,67 | 66,66 | 133,33 | 266,67 | 800,00 |
| Imposto sobre Transmissão "Inter Vivos" de Bens Imóveis e de Direitos Reais sobre Imóveis - Dívida Ativa | | 5.000,00 | 416,67 | 416,67 | 833,34 | 416,67 | 416,63 | 833,30 | 1.666,64 | 5.000,00 |
| 10 - Imposto sobre Transmissão "Inter Vivos" de Bens Imóveis e de Direitos Reais sobre Imóveis - Dívida Ativa | | 5.000,00 | 416,67 | 416,67 | 833,34 | 416,67 | 416,63 | 833,30 | 1.666,64 | 5.000,00 |
| 1 - RECURSOS PRÓPRIOS | 54,00 | 2.700,00 | 225,00 | 225,00 | 450,00 | 225,00 | 224,98 | 449,98 | 899,98 | 2.699,99 |
| 2 - IMPOSTOS E TRANSFERÊNCIAS MDE | 30,00 | 1.500,00 | 125,00 | 125,00 | 250,00 | 125,00 | 124,99 | 249,99 | 499,99 | 1.499,99 |
| 3 - IMPOSTOS E TRANSFERÊNCIAS SAÚDE | 16,00 | 800,00 | 66,67 | 66,67 | 133,34 | 66,67 | 66,66 | 133,33 | 266,67 | 800,00 |
| Imposto sobre Transmissão "Inter Vivos" de Bens Imóveis e de Direitos Reais sobre Imóveis - Dívida Ativa - Multas e Juros | | 1.000,00 | 83,33 | 83,33 | 166,66 | 83,33 | 83,37 | 166,70 | 333,36 | 1.000,00 |
| 11 - Imposto sobre Transmissão "Inter Vivos" de Bens Imóveis e de Direitos Reais sobre Imóveis - Dívida Ativa - Multas e Juros | | 1.000,00 | 83,33 | 83,33 | 166,66 | 83,33 | 83,37 | 166,70 | 333,36 | 1.000,00 |
| 1 - RECURSOS PRÓPRIOS | 54,00 | 540,00 | 45,00 | 45,00 | 90,00 | 45,00 | 45,02 | 90,01 | 180,02 | 540,00 |
| 2 - IMPOSTOS E TRANSFERÊNCIAS MDE | 30,00 | 300,00 | 25,00 | 25,00 | 50,00 | 25,00 | 25,01 | 50,01 | 100,01 | 300,00 |
| 3 - IMPOSTOS E TRANSFERÊNCIAS SAÚDE | 16,00 | 160,00 | 13,33 | 13,33 | 26,66 | 13,33 | 13,24 | 26,67 | 53,33 | 160,00 |
| Impostos sobre a Produção, circulação de Mercadorias e Serviços | | 732.000,00 | 61.000,00 | 61.000,00 | 122.000,00 | 61.000,00 | 61.000,00 | 122.000,00 | 244.000,00 | 732.000,00 |
| Imposto sobre Serviços de Qualquer Natureza | | 732.000,00 | 61.000,00 | 61.000,00 | 122.000,00 | 61.000,00 | 61.000,00 | 122.000,00 | 244.000,00 | 732.000,00 |
| Imposto sobre Serviços de Qualquer Natureza - Principal | | 721.000,00 | 60.083,33 | 60.083,33 | 120.166,66 | 60.083,33 | 60.083,37 | 120.166,70 | 240.333,36 | 721.000,00 |




Programação Financeira - Consolidado

| Receita | % | Previsão Inicial | Setembro | Outubro | 5º Bimestre | Novembro | Dezembro | 6º Bimestre | 3º Quadrimestre | Até o Quadrimestre |
|--|--------|------------------|-----------|-----------|-------------|-----------|-----------|-------------|-----------------|--------------------|
| Imposto sobre serviços de Qualquer Natureza - ISQN | | 700.000,00 | 58.333,33 | 58.333,33 | 116.666,66 | 58.333,33 | 58.333,37 | 116.666,70 | 233.333,36 | 700.000,00 |
| 12 - Imposto sobre serviços de Qualquer Natureza - ISQN | | 700.000,00 | 58.333,33 | 58.333,33 | 116.666,66 | 58.333,33 | 58.333,37 | 116.666,70 | 233.333,36 | 700.000,00 |
| 1 - RECURSOS PRÓPRIOS | 54,00 | 378.000,00 | 31.500,00 | 31.500,00 | 63.000,00 | 31.500,00 | 31.500,02 | 63.000,02 | 126.000,02 | 378.000,00 |
| 2 - IMPOSTOS E TRANSFERÊNCIAS MDE | 30,00 | 210.000,00 | 17.500,00 | 17.500,00 | 35.000,00 | 17.500,00 | 17.500,01 | 35.000,01 | 70.000,01 | 210.000,00 |
| 3 - IMPOSTOS E TRANSFERÊNCIAS SAÚDE | 16,00 | 112.000,00 | 9.333,33 | 9.333,33 | 18.666,66 | 9.333,33 | 9.333,34 | 18.666,67 | 37.000,03 | 112.000,00 |
| Imples Nacional | | 21.000,00 | 1.750,00 | 1.750,00 | 3.500,00 | 1.750,00 | 1.750,00 | 3.500,00 | 7.000,00 | 21.000,00 |
| 13 - Simples Nacional | | 21.000,00 | 1.750,00 | 1.750,00 | 3.500,00 | 1.750,00 | 1.750,00 | 3.500,00 | 7.000,00 | 21.000,00 |
| 1 - RECURSOS PRÓPRIOS | 54,00 | 11.340,00 | 945,00 | 945,00 | 1.890,00 | 945,00 | 945,00 | 1.890,00 | 3.780,00 | 11.340,00 |
| 2 - IMPOSTOS E TRANSFERÊNCIAS MDE | 30,00 | 6.300,00 | 525,00 | 525,00 | 1.050,00 | 525,00 | 525,00 | 1.050,00 | 2.100,00 | 6.300,00 |
| 3 - IMPOSTOS E TRANSFERÊNCIAS SAÚDE | 16,00 | 3.360,00 | 280,00 | 280,00 | 560,00 | 280,00 | 280,00 | 560,00 | 1.120,00 | 3.360,00 |
| Imposto sobre Serviços de Qualquer Natureza - Multas e Juros | | 5.000,00 | 416,67 | 416,67 | 833,34 | 416,67 | 416,63 | 833,30 | 1.666,64 | 5.000,00 |
| 14 - Imposto sobre Serviços de Qualquer Natureza - Multas e Juros | | 5.000,00 | 416,67 | 416,67 | 833,34 | 416,67 | 416,63 | 833,30 | 1.666,64 | 5.000,00 |
| 1 - RECURSOS PRÓPRIOS | 54,00 | 2.700,00 | 225,00 | 225,00 | 450,00 | 225,00 | 224,98 | 449,98 | 899,98 | 2.700,00 |
| 2 - IMPOSTOS E TRANSFERÊNCIAS MDE | 30,00 | 1.500,00 | 125,00 | 125,00 | 250,00 | 125,00 | 124,99 | 249,99 | 499,99 | 1.500,00 |
| 3 - IMPOSTOS E TRANSFERÊNCIAS SAÚDE | 16,00 | 800,00 | 66,67 | 66,67 | 133,34 | 66,67 | 66,66 | 133,33 | 266,67 | 800,00 |
| Imposto sobre Serviços de Qualquer Natureza - Dívida Ativa | | 5.000,00 | 416,67 | 416,67 | 833,34 | 416,67 | 416,63 | 833,30 | 1.666,64 | 5.000,00 |
| 15 - Imposto sobre Serviços de Qualquer Natureza - Dívida Ativa | | 5.000,00 | 416,67 | 416,67 | 833,34 | 416,67 | 416,63 | 833,30 | 1.666,64 | 5.000,00 |
| 1 - RECURSOS PRÓPRIOS | 54,00 | 2.700,00 | 225,00 | 225,00 | 450,00 | 225,00 | 224,98 | 449,98 | 899,98 | 2.700,00 |
| 2 - IMPOSTOS E TRANSFERÊNCIAS MDE | 30,00 | 1.500,00 | 125,00 | 125,00 | 250,00 | 125,00 | 124,99 | 249,99 | 499,99 | 1.500,00 |
| 3 - IMPOSTOS E TRANSFERÊNCIAS SAÚDE | 16,00 | 800,00 | 66,67 | 66,67 | 133,34 | 66,67 | 66,66 | 133,33 | 266,67 | 800,00 |
| Imposto sobre Serviços de Qualquer Natureza - Dívida Ativa - Multas e Juros | | 1.000,00 | 83,33 | 83,33 | 166,66 | 83,33 | 83,37 | 166,70 | 333,36 | 1.000,00 |
| 16 - Imposto sobre Serviços de Qualquer Natureza - Dívida Ativa - Multas e Juros | | 1.000,00 | 83,33 | 83,33 | 166,66 | 83,33 | 83,37 | 166,70 | 333,36 | 1.000,00 |
| 1 - RECURSOS PRÓPRIOS | 54,00 | 540,00 | 45,00 | 45,00 | 90,00 | 45,00 | 45,02 | 90,02 | 180,02 | 540,00 |
| 2 - IMPOSTOS E TRANSFERÊNCIAS MDE | 30,00 | 300,00 | 25,00 | 25,00 | 50,00 | 25,00 | 25,01 | 50,01 | 100,01 | 300,00 |
| 3 - IMPOSTOS E TRANSFERÊNCIAS SAÚDE | 16,00 | 160,00 | 13,33 | 13,33 | 26,66 | 13,33 | 13,34 | 26,67 | 53,33 | 160,00 |
| Taxas pela Prestação de Serviços | | 98.000,00 | 8.166,70 | 8.166,70 | 16.333,40 | 8.166,70 | 8.166,30 | 16.333,00 | 32.666,40 | 98.000,00 |
| 17 - Taxa de Serviços Cadastrais | | 98.000,00 | 8.166,70 | 8.166,70 | 16.333,40 | 8.166,70 | 8.166,30 | 16.333,00 | 32.666,40 | 98.000,00 |
| 1 - RECURSOS PRÓPRIOS | 100,00 | 2.000,00 | 166,67 | 166,67 | 333,34 | 166,67 | 166,63 | 333,30 | 666,64 | 2.000,00 |
| 2 - IMPOSTOS E TRANSFERÊNCIAS MDE | 30,00 | 2.000,00 | 166,67 | 166,67 | 333,34 | 166,67 | 166,63 | 333,30 | 666,64 | 2.000,00 |
| 3 - IMPOSTOS E TRANSFERÊNCIAS SAÚDE | 16,00 | 5.000,00 | 416,67 | 416,67 | 833,34 | 416,67 | 416,63 | 833,30 | 1.666,64 | 5.000,00 |
| 1 - RECURSOS PRÓPRIOS | 100,00 | 5.000,00 | 416,67 | 416,67 | 833,34 | 416,67 | 416,63 | 833,30 | 1.666,64 | 5.000,00 |
| 2 - IMPOSTOS E TRANSFERÊNCIAS MDE | 30,00 | 2.000,00 | 166,67 | 166,67 | 333,34 | 166,67 | 166,63 | 333,30 | 666,64 | 2.000,00 |
| 3 - IMPOSTOS E TRANSFERÊNCIAS SAÚDE | 16,00 | 5.000,00 | 416,67 | 416,67 | 833,34 | 416,67 | 416,63 | 833,30 | 1.666,64 | 5.000,00 |
| 1 - RECURSOS PRÓPRIOS | 100,00 | 5.000,00 | 416,67 | 416,67 | 833,34 | 416,67 | 416,63 | 833,30 | 1.666,64 | 5.000,00 |
| 2 - IMPOSTOS E TRANSFERÊNCIAS MDE | 30,00 | 2.000,00 | 166,67 | 166,67 | 333,34 | 166,67 | 166,63 | 333,30 | 666,64 | 2.000,00 |
| 3 - IMPOSTOS E TRANSFERÊNCIAS SAÚDE | 16,00 | 5.000,00 | 416,67 | 416,67 | 833,34 | 416,67 | 416,63 | 833,30 | 1.666,64 | 5.000,00 |
| 1 - RECURSOS PRÓPRIOS | 100,00 | 5.000,00 | 416,67 | 416,67 | 833,34 | 416,67 | 416,63 | 833,30 | 1.666,64 | 5.000,00 |
| 2 - IMPOSTOS E TRANSFERÊNCIAS MDE | 30,00 | 2.000,00 | 166,67 | 166,67 | 333,34 | 166,67 | 166,63 | 333,30 | 666,64 | 2.000,00 |
| 3 - IMPOSTOS E TRANSFERÊNCIAS SAÚDE | 16,00 | 5.000,00 | 416,67 | 416,67 | 833,34 | 416,67 | 416,63 | 833,30 | 1.666,64 | 5.000,00 |
| 1 - RECURSOS PRÓPRIOS | 100,00 | 5.000,00 | 416,67 | 416,67 | 833,34 | 416,67 | 416,63 | 833,30 | 1.666,64 | 5.000,00 |
| 2 - IMPOSTOS E TRANSFERÊNCIAS MDE | 30,00 | 2.000,00 | 166,67 | 166,67 | 333,34 | 166,67 | 166,63 | 333,30 | 666,64 | 2.000,00 |
| 3 - IMPOSTOS E TRANSFERÊNCIAS SAÚDE | 16,00 | 5.000,00 | 416,67 | 416,67 | 833,34 | 416,67 | 416,63 | 833,30 | 1.666,64 | 5.000,00 |
| 1 - RECURSOS PRÓPRIOS | 100,00 | 5.000,00 | 416,67 | 416,67 | 833,34 | 416,67 | 416,63 | 833,30 | 1.666,64 | 5.000,00 |
| 2 - IMPOSTOS E TRANSFERÊNCIAS MDE | 30,00 | 2.000,00 | 166,67 | 166,67 | 333,34 | 166,67 | 166,63 | 333,30 | 666,64 | 2.000,00 |
| 3 - IMPOSTOS E TRANSFERÊNCIAS SAÚDE | 16,00 | 5.000,00 | 416,67 | 416,67 | 833,34 | 416,67 | 416,63 | 833,30 | 1.666,64 | 5.000,00 |
| 1 - RECURSOS PRÓPRIOS | 100,00 | 5.000,00 | 416,67 | 416,67 | 833,34 | 416,67 | 416,63 | 833,30 | 1.666,64 | 5.000,00 |
| 2 - IMPOSTOS E TRANSFERÊNCIAS MDE | 30,00 | 2.000,00 | 166,67 | 166,67 | 333,34 | 166,67 | 166,63 | 333,30 | 666,64 | 2.000,00 |
| 3 - IMPOSTOS E TRANSFERÊNCIAS SAÚDE | 16,00 | 5.000,00 | 416,67 | 416,67 | 833,34 | 416,67 | 416,63 | 833,30 | 1.666,64 | 5.000,00 |
| 1 - RECURSOS PRÓPRIOS | 100,00 | 5.000,00 | 416,67 | 416,67 | 833,34 | 416,67 | 416,63 | 833,30 | 1.666,64 | 5.000,00 |
| 2 - IMPOSTOS E TRANSFERÊNCIAS MDE | 30,00 | 2.000,00 | 166,67 | 166,67 | 333,34 | 166,67 | 166,63 | 333,30 | 666,64 | 2.000,00 |
| 3 - IMPOSTOS E TRANSFERÊNCIAS SAÚDE | 16,00 | 5.000,00 | 416,67 | 416,67 | 833,34 | 416,67 | 416,63 | 833,30 | 1.666,64 | 5.000,00 |
| 1 - RECURSOS PRÓPRIOS | 100,00 | 5.000,00 | 416,67 | 416,67 | 833,34 | 416,67 | 416,63 | 833,30 | 1.666,64 | 5.000,00 |
| 2 - IMPOSTOS E TRANSFERÊNCIAS MDE | 30,00 | 2.000,00 | 166,67 | 166,67 | 333,34 | 166,67 | 166,63 | 333,30 | 666,64 | 2.000,00 |
| 3 - IMPOSTOS E TRANSFERÊNCIAS SAÚDE | 16,00 | 5.000,00 | 416,67 | 416,67 | 833,34 | 416,67 | 416,63 | 833,30 | 1.666,64 | 5.000,00 |
| 1 - RECURSOS PRÓPRIOS | 100,00 | 5.000,00 | 416,67 | 416,67 | 833,34 | 416,67 | 416,63 | 833,30 | 1.666,64 | 5.000,00 |
| 2 - IMPOSTOS E TRANSFERÊNCIAS MDE | 30,00 | 2.000,00 | 166,67 | 166,67 | 333,34 | 166,67 | 166,63 | 333,30 | 666,64 | 2.000,00 |
| 3 - IMPOSTOS E TRANSFERÊNCIAS SAÚDE | 16,00 | 5.000,00 | 416,67 | 416,67 | 833,34 | 416,67 | 416,63 | 833,30 | 1.666,64 | 5.000,00 |
| 1 - RECURSOS PRÓPRIOS | 100,00 | 5.000,00 | 416,67 | 416,67 | 833,34 | 416,67 | 416,63 | 833,30 | 1.666,64 | 5.000,00 |
| 2 - IMPOSTOS E TRANSFERÊNCIAS MDE | 30,00 | 2.000,00 | 166,67 | 166,67 | 333,34 | 166,67 | 166,63 | 333,30 | 666,64 | 2.000,00 |
| 3 - IMPOSTOS E TRANSFERÊNCIAS SAÚDE | 16,00 | 5.000,00 | 416,67 | 416,67 | 833,34 | 416,67 | 416,63 | 833,30 | 1.666,64 | 5.000,00 |
| 1 - RECURSOS PRÓPRIOS | 100,00 | 5.000,00 | 416,67 | 416,67 | 833,34 | 416,67 | 416,63 | 833,30 | 1.666,64 | 5.000,00 |
| 2 - IMPOSTOS E TRANSFERÊNCIAS MDE | 30,00 | 2.000,00 | 166,67 | 166,67 | 333,34 | 166,67 | 166,63 | 333,30 | 666,64 | 2.000,00 |
| 3 - IMPOSTOS E TRANSFERÊNCIAS SAÚDE | 16,00 | 5.000,00 | 416,67 | 416,67 | 833,34 | 416,67 | 416,63 | 833,30 | 1.666,64 | 5.000,00 |
| 1 - RECURSOS PRÓPRIOS | 100,00 | 5.000,00 | 416,67 | 416,67 | 833,34 | 416,67 | 416,63 | 833,30 | 1.666,64 | 5.000,00 |
| 2 - IMPOSTOS E TRANSFERÊNCIAS MDE | 30,00 | 2.000,00 | 166,67 | 166,67 | 333,34 | 166,67 | 166,63 | 333,30 | 666,64 | 2.000,00 |
| 3 - IMPOSTOS E TRANSFERÊNCIAS SAÚDE | 16,00 | 5.000,00 | 416,67 | 416,67 | 833,34 | 416,67 | 416,63 | 833,30 | 1.666,64 | 5.000,00 |
| 1 - RECURSOS PRÓPRIOS | 100,00 | 5.000,00 | 416,67 | 416,67 | 833,34 | 416,67 | 416,63 | 833,30 | 1.666,64 | 5.000,00 |
| 2 - IMPOSTOS E TRANSFERÊNCIAS MDE | 30,00 | 2.000,00 | 166,67 | 166,67 | 333,34 | 166,67 | 166,63 | 333,30 | 666,64 | 2.000,00 |
| 3 - IMPOSTOS E TRANSFERÊNCIAS SAÚDE | 16,00 | 5.000,00 | 416,67 | 416,67 | 833,34 | 416,67 | 416,63 | 833,30 | 1.666,64 | 5.000,00 |
| 1 - RECURSOS PRÓPRIOS | 100,00 | 5.000,00 | 416,67 | 416,67 | 833,34 | 416,67 | 416,63 | 833,30 | 1.666,64 | 5.000,00 |
| 2 - IMPOSTOS E TRANSFERÊNCIAS MDE | 30,00 | 2.000,00 | 166,67 | 166,67 | 333,34 | 166,67 | 166,63 | 333,30 | 666,64 | 2.000,00 |
| 3 - IMPOSTOS E TRANSFERÊNCIAS SAÚDE | 16,00 | 5.000,00 | 416,67 | 416,67 | 833,34 | 416,67 | 416,63 | 833,30 | 1.666,64 | 5.000,00 |
| 1 - RECURSOS PRÓPRIOS | 100,00 | 5.000,00 | 416,67 | 416,67 | 833,34 | 416,67 | 416,63 | 833,30 | 1.666,64 | 5.000,00 |
| 2 - IMPOSTOS E TRANSFERÊNCIAS MDE | 30,00 | 2.000,00 | 166,67 | 166,67 | 333,34 | 166,67 | 166,63 | 333,30 | 666,64 | 2.000,00 |
| 3 - IMPOSTOS E TRANSFERÊNCIAS SAÚDE | 16,00 | 5.000,00 | 416,67 | 416,67 | 833,34 | 416,67 | 416,63 | 833,30 | 1.666,64 | 5.000,00 |
| 1 - RECURSOS PRÓPRIOS | 100,00 | 5.000,00 | 416,67 | 416,67 | 833,34 | 416,67 | 416,63 | 833,30 | 1.666,64 | 5.000,00 |
| 2 - IMPOSTOS E TRANSFERÊNCIAS MDE | 30,00 | 2.000,00 | 166,67 | 166,67 | 333,34 | 166,67 | 166,63 | 333,30 | 666,64 | 2.000,00 |
| 3 - IMPOSTOS E TRANSFERÊNCIAS SAÚDE | 16,00 | 5.000,00 | 416,67 | 416,67 | 833,34 | 416,67 | 416,63 | 833,30 | 1.666,64 | 5.000,00 |
| 1 - RECURSOS PRÓPRIOS | 100,00 | 5.000,00 | 416,67 | 416,67 | 833,34 | 416,67 | 416,63 | 833,30 | 1.666,64 | 5.000,00 |
| 2 - IMPOSTOS E TRANSFERÊNCIAS MDE | 30,00 | 2.000,00 | 166,67 | 166,67 | 333,34 | 166,67 | 166,63 | 333,30 | 666,64 | 2.000,00 |
| 3 - IMPOSTOS E TRANSFERÊNCIAS SAÚDE | 16,00 | 5.000,00 | 416 | | | | | | | |

Programação Financeira - Consolidado

| Receita | % | Previsão Inicial | Setembro | Outubro | 5º Bimestre | Novembro | Dezembro | 6º Bimestre | 3º Quadrimestre | Até o Quadrimestre |
|--|--------|------------------|-----------|-----------|-------------|-----------|-----------|-------------|-----------------|--------------------|
| Taxa de Fiscalização de Vigilância Sanitária | | 1.000,00 | 83,33 | 83,33 | 166,66 | 83,33 | 83,37 | 166,70 | 333,36 | 1.000,00 |
| Taxa de Fiscalização de Vigilância Sanitária | | 1.000,00 | 83,33 | 83,33 | 166,66 | 83,33 | 83,37 | 166,70 | 333,36 | 1.000,00 |
| 79 - Taxa de Fiscalização de Vigilância Sanitária | | 1.000,00 | 83,33 | 83,33 | 166,66 | 83,33 | 83,37 | 166,70 | 333,36 | 1.000,00 |
| 1 - RECURSOS PRÓPRIOS | 100,00 | 1.000,00 | 83,33 | 83,33 | 166,66 | 83,33 | 83,37 | 166,70 | 333,36 | 1.000,00 |
| Taxas de Inspeção, Controle e Fiscalização - Outras | | 83.000,00 | 6.916,69 | 6.916,69 | 13.833,38 | 6.916,69 | 6.916,41 | 13.833,10 | 27.666,48 | 83.000,00 |
| Taxas de Inspeção, Controle e Fiscalização - Outras - Principal | | 83.000,00 | 6.916,69 | 6.916,69 | 13.833,38 | 6.916,69 | 6.916,41 | 13.833,10 | 27.666,48 | 83.000,00 |
| 80 - Taxa de Serviços Administrativos | | 5.000,00 | 416,67 | 416,67 | 833,34 | 416,67 | 416,63 | 833,30 | 1.666,64 | 5.000,00 |
| 1 - RECURSOS PRÓPRIOS | 100,00 | 5.000,00 | 416,67 | 416,67 | 833,34 | 416,67 | 416,63 | 833,30 | 1.666,64 | 5.000,00 |
| Taxa de Licença para Funcionamento de Estabelecimento Comercial, Industrial e Prestação de Serviços | | 20.000,00 | 1.666,67 | 1.666,67 | 3.333,34 | 1.666,67 | 1.666,63 | 3.333,30 | 6.666,64 | 20.000,00 |
| 81 - Taxa de Licença para Funcionamento de Estabelecimento Comercial, Industrial e Prestação de Serviços | | 20.000,00 | 1.666,67 | 1.666,67 | 3.333,34 | 1.666,67 | 1.666,63 | 3.333,30 | 6.666,64 | 20.000,00 |
| 1 - RECURSOS PRÓPRIOS | 100,00 | 20.000,00 | 1.666,67 | 1.666,67 | 3.333,34 | 1.666,67 | 1.666,63 | 3.333,30 | 6.666,64 | 20.000,00 |
| Taxa de Publicidade Comercial | | 5.000,00 | 416,67 | 416,67 | 833,34 | 416,67 | 416,63 | 833,30 | 1.666,64 | 5.000,00 |
| 82 - Taxa de Publicidade Comercial | | 5.000,00 | 416,67 | 416,67 | 833,34 | 416,67 | 416,63 | 833,30 | 1.666,64 | 5.000,00 |
| 1 - RECURSOS PRÓPRIOS | 100,00 | 5.000,00 | 416,67 | 416,67 | 833,34 | 416,67 | 416,63 | 833,30 | 1.666,64 | 5.000,00 |
| Taxa de Apreensão e Depósito | | 5.000,00 | 416,67 | 416,67 | 833,34 | 416,67 | 416,63 | 833,30 | 1.666,64 | 5.000,00 |
| 83 - Taxa de Apreensão e Depósito | | 5.000,00 | 416,67 | 416,67 | 833,34 | 416,67 | 416,63 | 833,30 | 1.666,64 | 5.000,00 |
| 1 - RECURSOS PRÓPRIOS | 100,00 | 5.000,00 | 416,67 | 416,67 | 833,34 | 416,67 | 416,63 | 833,30 | 1.666,64 | 5.000,00 |
| Taxa de Funcionamento de Estabelecimento em Horário Especial | | 5.000,00 | 416,67 | 416,67 | 833,34 | 416,67 | 416,63 | 833,30 | 1.666,64 | 5.000,00 |
| 84 - Taxa de Funcionamento de Estabelecimento em Horário Especial | | 5.000,00 | 416,67 | 416,67 | 833,34 | 416,67 | 416,63 | 833,30 | 1.666,64 | 5.000,00 |
| 1 - RECURSOS PRÓPRIOS | 100,00 | 5.000,00 | 416,67 | 416,67 | 833,34 | 416,67 | 416,63 | 833,30 | 1.666,64 | 5.000,00 |
| Taxa de Licença para Execução de Obras | | 10.000,00 | 833,33 | 833,33 | 1.666,66 | 833,33 | 833,37 | 1.666,70 | 3.333,36 | 10.000,00 |
| 85 - Taxa de Licença para Execução de Obras | | 10.000,00 | 833,33 | 833,33 | 1.666,66 | 833,33 | 833,37 | 1.666,70 | 3.333,36 | 10.000,00 |
| 1 - RECURSOS PRÓPRIOS | 100,00 | 10.000,00 | 833,33 | 833,33 | 1.666,66 | 833,33 | 833,37 | 1.666,70 | 3.333,36 | 10.000,00 |
| Taxa de Utilização de Área de Domínio Público | | 23.000,00 | 1.916,67 | 1.916,67 | 3.833,34 | 1.916,67 | 1.916,63 | 3.833,30 | 7.666,64 | 23.000,00 |
| 86 - Taxa de Utilização de Área de Domínio Público | | 23.000,00 | 1.916,67 | 1.916,67 | 3.833,34 | 1.916,67 | 1.916,63 | 3.833,30 | 7.666,64 | 23.000,00 |
| 1 - RECURSOS PRÓPRIOS | 100,00 | 23.000,00 | 1.916,67 | 1.916,67 | 3.833,34 | 1.916,67 | 1.916,63 | 3.833,30 | 7.666,64 | 23.000,00 |
| Taxa de Aprovação do Projeto de Construção Civil | | 5.000,00 | 416,67 | 416,67 | 833,34 | 416,67 | 416,63 | 833,30 | 1.666,64 | 5.000,00 |
| 87 - Taxa de Aprovação do Projeto de Construção Civil | | 5.000,00 | 416,67 | 416,67 | 833,34 | 416,67 | 416,63 | 833,30 | 1.666,64 | 5.000,00 |
| 1 - RECURSOS PRÓPRIOS | 100,00 | 5.000,00 | 416,67 | 416,67 | 833,34 | 416,67 | 416,63 | 833,30 | 1.666,64 | 5.000,00 |
| Taxa de Apreensão, Depósito ou Liberação de Animais | | 5.000,00 | 416,67 | 416,67 | 833,34 | 416,67 | 416,63 | 833,30 | 1.666,64 | 5.000,00 |
| 88 - Taxa de Apreensão, Depósito ou Liberação de Animais | | 5.000,00 | 416,67 | 416,67 | 833,34 | 416,67 | 416,63 | 833,30 | 1.666,64 | 5.000,00 |
| 1 - RECURSOS PRÓPRIOS | 100,00 | 5.000,00 | 416,67 | 416,67 | 833,34 | 416,67 | 416,63 | 833,30 | 1.666,64 | 5.000,00 |
| Tribuições | | 409.000,00 | 34.083,33 | 34.083,33 | 68.166,66 | 34.083,33 | 34.083,37 | 68.166,70 | 136.333,36 | 409.000,00 |
| Tribuição para o Custeio do Serviço de Iluminação Pública | | 409.000,00 | 34.083,33 | 34.083,33 | 68.166,66 | 34.083,33 | 34.083,37 | 68.166,70 | 136.333,36 | 409.000,00 |
| Tribuição para o Custeio do Serviço de Iluminação Pública - Principal | | 409.000,00 | 34.083,33 | 34.083,33 | 68.166,66 | 34.083,33 | 34.083,37 | 68.166,70 | 136.333,36 | 409.000,00 |
| 1 - RECURSOS PRÓPRIOS | 100,00 | 409.000,00 | 34.083,33 | 34.083,33 | 68.166,66 | 34.083,33 | 34.083,37 | 68.166,70 | 136.333,36 | 409.000,00 |
| Tribuição Patrimonial | | 124.000,00 | 10.333,33 | 10.333,33 | 20.666,66 | 10.333,33 | 10.333,37 | 20.666,70 | 41.333,36 | 124.000,00 |
| Tribuição Patrimonial - Correções Monetárias | | 119.000,00 | 9.916,66 | 9.916,66 | 19.833,32 | 9.916,66 | 9.916,74 | 19.833,40 | 39.666,72 | 119.000,00 |
| Tribuição Patrimonial - Correções Monetárias - Principal | | 119.000,00 | 9.916,66 | 9.916,66 | 19.833,32 | 9.916,66 | 9.916,74 | 19.833,40 | 39.666,72 | 119.000,00 |
| 1 - RECURSOS PRÓPRIOS | 100,00 | 119.000,00 | 9.916,66 | 9.916,66 | 19.833,32 | 9.916,66 | 9.916,74 | 19.833,40 | 39.666,72 | 119.000,00 |



Programação Financeira - Consolidado

| Receita | % | Previsão Inicial | Setembro | Outubro | 5º Bimestre | Novembro | Dezembro | 6º Bimestre | 3º Quadrimestre - Valores em | |
|--|--------|------------------|----------|----------|-----------------|----------|----------|-----------------|------------------------------|--------------------|
| | | | | | | | | | | Até o Quadrimestre |
| Rec. Rem. Dep. Banc. Rec. Vinc. FUNDEB | | 20.000,00 | 1.666,67 | 1.666,67 | 3.333,34 | 1.666,67 | 1.666,63 | 3.333,30 | 6.666,64 | 20.000,00 |
| 21 - Rec. Rem. Dep. Banc. Rec. Vinc. FUNDEB | | 20.000,00 | 1.666,67 | 1.666,67 | 3.333,34 | 1.666,67 | 1.666,63 | 3.333,30 | 6.666,64 | 20.000,00 |
| 4 - FUNDEB 60% | 68,00 | 13.600,00 | 1.133,34 | 1.133,34 | 2.266,68 | 1.133,34 | 1.133,31 | 2.266,65 | 4.533,33 | 13.600,00 |
| 5 - FUNDEB 40% | 32,00 | 6.400,00 | 533,33 | 533,33 | 1.066,66 | 533,33 | 533,32 | 1.066,65 | 2.133,31 | 6.400,00 |
| Rec. Rem. Dep. Banc. Rec. Vinc. - Fundo Municipal de Saúde | | 40.000,00 | 3.333,33 | 3.333,33 | 6.666,66 | 3.333,33 | 3.333,37 | 6.666,70 | 13.333,36 | 40.000,00 |
| 22 - Rec. Rem. Dep. Banc. Rec. Vinc. - Fundo Municipal de Saúde | | 40.000,00 | 3.333,33 | 3.333,33 | 6.666,66 | 3.333,33 | 3.333,37 | 6.666,70 | 13.333,36 | 40.000,00 |
| 42 - BLOCO DE CUSTEIO DAS AÇÕES E SERVIÇOS PÚBLICOS DE SAÚDE - UNIAO | 100,00 | 40.000,00 | 3.333,33 | 3.333,33 | 6.666,66 | 3.333,33 | 3.333,37 | 6.666,70 | 13.333,36 | 40.000,00 |
| Rec. Rem. Dep. Banc. Rec. Vinc. - MDE | | 5.000,00 | 416,67 | 416,67 | 833,34 | 416,67 | 416,63 | 833,30 | 1.666,64 | 5.000,00 |
| 23 - Rec. Rem. Dep. Banc. Rec. Vinc. - MDE | | 5.000,00 | 416,67 | 416,67 | 833,34 | 416,67 | 416,63 | 833,30 | 1.666,64 | 5.000,00 |
| 14 - OUTRAS TRANSFERÊNCIAS DO FNDE | 100,00 | 5.000,00 | 416,67 | 416,67 | 833,34 | 416,67 | 416,63 | 833,30 | 1.666,64 | 5.000,00 |
| Rec. Rem. Dep. Banc. Rec. Vinc. - CIDE | | 1.000,00 | 83,33 | 83,33 | 166,66 | 83,33 | 83,37 | 166,70 | 333,36 | 1.000,00 |
| 24 - Rec. Rem. Dep. Banc. Rec. Vinc. - CIDE | | 1.000,00 | 83,33 | 83,33 | 166,66 | 83,33 | 83,37 | 166,70 | 333,36 | 1.000,00 |
| 1 - RECURSOS PRÓPRIOS | 100,00 | 1.000,00 | 83,33 | 83,33 | 166,66 | 83,33 | 83,37 | 166,70 | 333,36 | 1.000,00 |
| Rec. Rem. Dep. Banc. Rec. Vinc. - FNAS | | 10.000,00 | 833,33 | 833,33 | 1.666,66 | 833,33 | 833,37 | 1.666,70 | 3.333,36 | 10.000,00 |
| 25 - Rec. Rem. Dep. Banc. Rec. Vinc. - FNAS | | 10.000,00 | 833,33 | 833,33 | 1.666,66 | 833,33 | 833,37 | 1.666,70 | 3.333,36 | 10.000,00 |
| 9 - RECURSOS TRANSFERIDOS PELO FNAS | 100,00 | 10.000,00 | 833,33 | 833,33 | 1.666,66 | 833,33 | 833,37 | 1.666,70 | 3.333,36 | 10.000,00 |
| Rec. Rem. Dep. Banc. Rec. Vinc. - CONVENIOS PREFEITURA | | 5.000,00 | 416,67 | 416,67 | 833,34 | 416,67 | 416,63 | 833,30 | 1.666,64 | 5.000,00 |
| 26 - Rec. Rem. Dep. Banc. Rec. Vinc. - CONVENIOS PREFEITURA | | 5.000,00 | 416,67 | 416,67 | 833,34 | 416,67 | 416,63 | 833,30 | 1.666,64 | 5.000,00 |
| 18 - OUTROS CONVÊNIOS | 100,00 | 5.000,00 | 416,67 | 416,67 | 833,34 | 416,67 | 416,63 | 833,30 | 1.666,64 | 5.000,00 |
| Rec. Rem. Dep. Banc. Rec. Vinc. - OUTROS | | 11.000,00 | 916,66 | 916,66 | 1.833,32 | 916,66 | 916,74 | 1.833,40 | 3.666,72 | 11.000,00 |
| 27 - Rec. Rem. Dep. Banc. Rec. Vinc. - FUNDECA | | 1.000,00 | 83,33 | 83,33 | 166,66 | 83,33 | 83,37 | 166,70 | 333,36 | 1.000,00 |
| 1 - RECURSOS PRÓPRIOS | 100,00 | 1.000,00 | 83,33 | 83,33 | 166,66 | 83,33 | 83,37 | 166,70 | 333,36 | 1.000,00 |
| Rec. Rem. Dep. Banc. Rec. Vinc. - OUTRAS | | 10.000,00 | 833,33 | 833,33 | 1.666,66 | 833,33 | 833,37 | 1.666,70 | 3.333,36 | 10.000,00 |
| 28 - Rec. Rem. Dep. Banc. Rec. Vinc. - OUTRAS | | 10.000,00 | 833,33 | 833,33 | 1.666,66 | 833,33 | 833,37 | 1.666,70 | 3.333,36 | 10.000,00 |
| 1 - RECURSOS PRÓPRIOS | 100,00 | 10.000,00 | 833,33 | 833,33 | 1.666,66 | 833,33 | 833,37 | 1.666,70 | 3.333,36 | 10.000,00 |
| Rec. Rem. Dep. Banc. Rec. Vinc. - MDE | | 5.000,00 | 416,67 | 416,67 | 833,34 | 416,67 | 416,63 | 833,30 | 1.666,64 | 5.000,00 |
| 29 - Rec. Rem. Dep. Banc. Rec. Vinc. - Salário Educação | | 5.000,00 | 416,67 | 416,67 | 833,34 | 416,67 | 416,63 | 833,30 | 1.666,64 | 5.000,00 |
| 14 - OUTRAS TRANSFERÊNCIAS DO FNDE | 100,00 | 5.000,00 | 416,67 | 416,67 | 833,34 | 416,67 | 416,63 | 833,30 | 1.666,64 | 5.000,00 |
| Remuneração de Depósitos de Recursos não Vinculados | | 22.000,00 | 1.833,33 | 1.833,33 | 3.666,66 | 1.833,33 | 1.833,37 | 3.666,70 | 7.333,36 | 22.000,00 |
| 30 - Remuneração de Depósitos de Recursos não Vinculados - FMS | | 10.000,00 | 833,33 | 833,33 | 1.666,66 | 833,33 | 833,37 | 1.666,70 | 3.333,36 | 10.000,00 |
| 29 - Remuneração de Outros Dep. Recursos não Vinculados - FMS | | 10.000,00 | 833,33 | 833,33 | 1.666,66 | 833,33 | 833,37 | 1.666,70 | 3.333,36 | 10.000,00 |
| 3 - IMPOSTOS E TRANSFERÊNCIAS SAÚDE | 100,00 | 10.000,00 | 833,33 | 833,33 | 1.666,66 | 833,33 | 833,37 | 1.666,70 | 3.333,36 | 10.000,00 |
| Remuneração de Outros Dep. Recursos não Vinculados - FNAS | | 2.000,00 | 166,67 | 166,67 | 333,34 | 166,67 | 166,63 | 333,30 | 666,64 | 2.000,00 |
| 31 - Remuneração de Outros Dep. Recursos não Vinculados - FNAS | | 2.000,00 | 166,67 | 166,67 | 333,34 | 166,67 | 166,63 | 333,30 | 666,64 | 2.000,00 |
| 1 - RECURSOS PRÓPRIOS | 100,00 | 2.000,00 | 166,67 | 166,67 | 333,34 | 166,67 | 166,63 | 333,30 | 666,64 | 2.000,00 |
| Remuneração de Outros Dep. Recursos não Vinculados - PM | | 10.000,00 | 833,33 | 833,33 | 1.666,66 | 833,33 | 833,37 | 1.666,70 | 3.333,36 | 10.000,00 |
| 32 - Remuneração de Outros Dep. Recursos não Vinculados - PM | | 10.000,00 | 833,33 | 833,33 | 1.666,66 | 833,33 | 833,37 | 1.666,70 | 3.333,36 | 10.000,00 |
| 1 - RECURSOS PRÓPRIOS | 100,00 | 10.000,00 | 833,33 | 833,33 | 1.666,66 | 833,33 | 833,37 | 1.666,70 | 3.333,36 | 10.000,00 |
| Demais Receitas Patrimoniais | | 5.000,00 | 416,67 | 416,67 | 833,34 | 416,67 | 416,63 | 833,30 | 1.666,64 | 5.000,00 |
| Demais Receitas Patrimoniais - Principal | | 5.000,00 | 416,67 | 416,67 | 833,34 | 416,67 | 416,63 | 833,30 | 1.666,64 | 5.000,00 |
| 33 - Demais Receitas Patrimoniais - Principal | | 5.000,00 | 416,67 | 416,67 | 833,34 | 416,67 | 416,63 | 833,30 | 1.666,64 | 5.000,00 |
| 1 - RECURSOS PRÓPRIOS | 100,00 | 5.000,00 | 416,67 | 416,67 | 833,34 | 416,67 | 416,63 | 833,30 | 1.666,64 | 5.000,00 |



Programação Financeira - Consolidado

| Receita | % | Previsão Inicial | Setembro | Outubro | 5º Bimestre | Novembro | Dezembro | 6º Bimestre | 3º Quadrimestre - Valores e | |
|---|--------|------------------|--------------|--------------|--------------|--------------|--------------|--------------|-----------------------------|--------------------|
| | | | | | | | | | 3º Quadrimestre | Até o Quadrimestre |
| Receita de Serviços | | 4.000,00 | 333,32 | 333,32 | 666,64 | 333,32 | 333,48 | 666,80 | 1.333,44 | 4.000,00 |
| Serviços Administrativos e Comerciais Gerais | | 4.000,00 | 333,32 | 333,32 | 666,64 | 333,32 | 333,48 | 666,80 | 1.333,44 | 4.000,00 |
| Serviços Administrativos e Comerciais Gerais | | 4.000,00 | 333,32 | 333,32 | 666,64 | 333,32 | 333,48 | 666,80 | 1.333,44 | 4.000,00 |
| Serviços Administrativos e Comerciais Gerais - Principal | | 4.000,00 | 333,32 | 333,32 | 666,64 | 333,32 | 333,48 | 666,80 | 1.333,44 | 4.000,00 |
| Serviços Administrativos | | 2.000,00 | 166,66 | 166,66 | 333,32 | 166,66 | 166,74 | 333,40 | 666,72 | 2.000,00 |
| Serv. de Venda de Editais | | 1.000,00 | 83,33 | 83,33 | 166,66 | 83,33 | 83,37 | 166,70 | 333,36 | 1.000,00 |
| 31 - Serv. de Venda de Editais | | 1.000,00 | 83,33 | 83,33 | 166,66 | 83,33 | 83,37 | 166,70 | 333,36 | 1.000,00 |
| 1 - RECURSOS PRÓPRIOS | 100,00 | 1.000,00 | 83,33 | 83,33 | 166,66 | 83,33 | 83,37 | 166,70 | 333,36 | 1.000,00 |
| Outros Serviços Administrativos | | 1.000,00 | 83,33 | 83,33 | 166,66 | 83,33 | 83,37 | 166,70 | 333,36 | 1.000,00 |
| 32 - Outros Serviços Administrativos | | 1.000,00 | 83,33 | 83,33 | 166,66 | 83,33 | 83,37 | 166,70 | 333,36 | 1.000,00 |
| 1 - RECURSOS PRÓPRIOS | 100,00 | 1.000,00 | 83,33 | 83,33 | 166,66 | 83,33 | 83,37 | 166,70 | 333,36 | 1.000,00 |
| Serviços de Abate de Animais | | 1.000,00 | 83,33 | 83,33 | 166,66 | 83,33 | 83,37 | 166,70 | 333,36 | 1.000,00 |
| 33 - Serviços de Abate de Animais | | 1.000,00 | 83,33 | 83,33 | 166,66 | 83,33 | 83,37 | 166,70 | 333,36 | 1.000,00 |
| 1 - RECURSOS PRÓPRIOS | 100,00 | 1.000,00 | 83,33 | 83,33 | 166,66 | 83,33 | 83,37 | 166,70 | 333,36 | 1.000,00 |
| Outros Serviços | | 1.000,00 | 83,33 | 83,33 | 166,66 | 83,33 | 83,37 | 166,70 | 333,36 | 1.000,00 |
| 34 - Outros Serviços | | 1.000,00 | 83,33 | 83,33 | 166,66 | 83,33 | 83,37 | 166,70 | 333,36 | 1.000,00 |
| 1 - RECURSOS PRÓPRIOS | 100,00 | 1.000,00 | 83,33 | 83,33 | 166,66 | 83,33 | 83,37 | 166,70 | 333,36 | 1.000,00 |
| Transferências Correntes | | 31.060.000,00 | 2.588.333,32 | 2.588.333,32 | 5.176.666,64 | 2.588.333,32 | 2.588.333,48 | 5.176.666,80 | 10.353.333,44 | 31.060.000,00 |
| Transferências da União e de suas Entidades | | 19.079.000,00 | 1.589.916,64 | 1.589.916,64 | 3.179.833,28 | 1.589.916,64 | 1.589.916,96 | 3.179.833,60 | 6.359.666,88 | 19.079.000,00 |
| Transferências da União - Específicas de Estados, DF e Municípios | | 19.079.000,00 | 1.589.916,64 | 1.589.916,64 | 3.179.833,28 | 1.589.916,64 | 1.589.916,96 | 3.179.833,60 | 6.359.666,88 | 19.079.000,00 |
| Participação na Receita da União | | 12.398.800,00 | 1.033.233,32 | 1.033.233,32 | 2.066.466,64 | 1.033.233,32 | 1.033.233,48 | 2.066.466,80 | 4.132.933,44 | 12.398.800,00 |
| Participação do Fundo de Participação dos Municípios - Cota Mensal | | 11.340.800,00 | 945.066,66 | 945.066,66 | 1.890.133,32 | 945.066,66 | 945.066,74 | 1.890.133,40 | 3.780.266,72 | 11.340.800,00 |
| Participação do Fundo de Participação dos Municípios - Cota Mensal - Principal | | 11.340.800,00 | 945.066,66 | 945.066,66 | 1.890.133,32 | 945.066,66 | 945.066,74 | 1.890.133,40 | 3.780.266,72 | 11.340.800,00 |
| 35 - Cota-Parte do Fundo de Participação dos Municípios - Cota Mensal - Principal | | 14.176.000,00 | 1.181.333,33 | 1.181.333,33 | 2.362.666,66 | 1.181.333,33 | 1.181.333,37 | 2.362.666,70 | 4.725.333,36 | 14.176.000,00 |
| 1 - RECURSOS PRÓPRIOS | 74,00 | 10.490.240,00 | 874.186,67 | 874.186,67 | 1.748.373,34 | 874.186,67 | 874.186,69 | 1.748.373,36 | 3.496.746,70 | 10.490.240,00 |
| 2 - IMPOSTOS E TRANSFERÊNCIAS MDE | 10,00 | 1.417.600,00 | 118.133,33 | 118.133,33 | 236.266,66 | 118.133,33 | 118.133,34 | 236.266,67 | 472.533,33 | 1.417.599,99 |
| 3 - IMPOSTOS E TRANSFERÊNCIAS SAÚDE | 16,00 | 2.268.160,00 | 189.013,33 | 189.013,33 | 378.026,66 | 189.013,33 | 189.013,34 | 378.026,67 | 756.053,33 | 2.268.159,99 |
| 121 - Cota-Parte do Fundo de Participação dos Municípios - Cota Mensal - Principal | | -2.835.200,00 | -236.266,67 | -236.266,67 | -472.533,34 | -236.266,67 | -236.266,63 | -472.533,30 | -945.066,64 | -2.835.200,00 |
| 1 - RECURSOS PRÓPRIOS | 100,00 | -2.835.200,00 | -236.266,67 | -236.266,67 | -472.533,34 | -236.266,67 | -236.266,63 | -472.533,30 | -945.066,64 | -2.835.200,00 |
| Participação do Fundo de Participação dos Municípios - 1% Cota entregue no mês de dezembro | | 500.000,00 | 41.666,67 | 41.666,67 | 83.333,34 | 41.666,67 | 41.666,63 | 83.333,30 | 166.666,64 | 500.000,00 |
| Participação do Fundo de Participação dos Municípios - 1% Cota entregue no mês de dezembro - Principal | | 500.000,00 | 41.666,67 | 41.666,67 | 83.333,34 | 41.666,67 | 41.666,63 | 83.333,30 | 166.666,64 | 500.000,00 |
| 36 - Cota-Parte do Fundo de Participação dos Municípios - 1% Cota entregue no mês de dezembro - Principal | | 500.000,00 | 41.666,67 | 41.666,67 | 83.333,34 | 41.666,67 | 41.666,63 | 83.333,30 | 166.666,64 | 500.000,00 |
| 1 - RECURSOS PRÓPRIOS | 70,00 | 350.000,00 | 29.166,67 | 29.166,67 | 58.333,34 | 29.166,67 | 29.166,64 | 58.333,31 | 116.666,65 | 350.000,00 |
| 2 - IMPOSTOS E TRANSFERÊNCIAS MDE | 30,00 | 150.000,00 | 12.500,00 | 12.500,00 | 25.000,00 | 12.500,00 | 12.499,99 | 24.999,99 | 49.999,99 | 149.999,99 |
| Participação do Fundo de Participação dos Municípios - 1% Cota entregue no mês de julho | | 550.000,00 | 45.833,33 | 45.833,33 | 91.666,66 | 45.833,33 | 45.833,37 | 91.666,70 | 183.333,36 | 550.000,00 |
| Participação do Fundo de Participação dos Municípios - 1% Cota entregue no mês de julho - Principal | | 550.000,00 | 45.833,33 | 45.833,33 | 91.666,66 | 45.833,33 | 45.833,37 | 91.666,70 | 183.333,36 | 550.000,00 |
| 37 - Cota-Parte do Fundo de Participação dos Municípios - 1% Cota entregue no mês de julho - Principal | | 550.000,00 | 45.833,33 | 45.833,33 | 91.666,66 | 45.833,33 | 45.833,37 | 91.666,70 | 183.333,36 | 550.000,00 |
| 1 - RECURSOS PRÓPRIOS | 70,00 | 385.000,00 | 32.083,33 | 32.083,33 | 64.166,66 | 32.083,33 | 32.083,36 | 64.166,69 | 128.333,35 | 384.999,99 |
| 2 - IMPOSTOS E TRANSFERÊNCIAS MDE | 30,00 | 165.000,00 | 13.750,00 | 13.750,00 | 27.500,00 | 13.750,01 | 13.750,01 | 27.500,01 | 55.000,01 | 165.000,00 |
| Participação do Imposto Sobre a Propriedade Territorial Rural | | 8.000,00 | 666,66 | 666,66 | 1.333,32 | 666,66 | 666,74 | 1.333,40 | 2.666,72 | 8.000,00 |
| Participação do Imposto Sobre a Propriedade Territorial Rural - Principal | | 8.000,00 | 666,66 | 666,66 | 1.333,32 | 666,66 | 666,74 | 1.333,40 | 2.666,72 | 8.000,00 |
| 38 - Cota-Parte do Imposto Sobre a Propriedade Territorial Rural - Principal | | 10.000,00 | 833,33 | 833,33 | 1.666,66 | 833,33 | 833,37 | 1.666,70 | 3.333,36 | 10.000,00 |




Programação Financeira - Consolidado

3º Quadrimestre - Valores em R\$

| Receita | % | Previsão Inicial | Setembro | Outubro | 5º Bimestre | Novembro | Dezembro | 6º Bimestre | 3º Quadrimestre | Até o Quadrimestre |
|--|--------|------------------|------------|------------|-------------------|------------|------------|-------------------|---------------------|--------------------|
| Principal | | | | | | | | | | |
| 1 - RECURSOS PRÓPRIOS | 74,00 | 7.400,00 | 616,67 | 616,67 | 1.233,34 | 616,67 | 616,69 | 1.233,36 | 2.466,70 | 7.400,00 |
| 2 - IMPOSTOS E TRANSFERÊNCIAS MDE | 10,00 | 1.000,00 | 83,33 | 83,33 | 166,66 | 83,33 | 83,34 | 166,67 | 333,33 | 1.000,00 |
| 3 - IMPOSTOS E TRANSFERÊNCIAS SAÚDE | 16,00 | 1.600,00 | 133,33 | 133,33 | 266,66 | 133,33 | 133,34 | 266,67 | 533,33 | 1.600,00 |
| 122 - Cota-Parte do Imposto Sobre a Propriedade Territorial Rural - Principal | | -2.000,00 | -166,67 | -166,67 | -333,34 | -166,67 | -166,63 | -333,30 | -666,64 | -2.000,00 |
| 1 - RECURSOS PRÓPRIOS | 100,00 | -2.000,00 | -166,67 | -166,67 | -333,34 | -166,67 | -166,63 | -333,30 | -666,64 | -2.000,00 |
| Transferência da Compensação Financeira pela Exploração de Recursos Naturais | | 255.200,00 | 21.266,66 | 21.266,66 | 42.533,32 | 21.266,66 | 21.266,74 | 42.533,40 | 85.066,72 | 255.200,00 |
| Cota-parte da Compensação Financeira de Recursos Minerais - CFEM | | 5.200,00 | 433,33 | 433,33 | 866,66 | 433,33 | 433,37 | 866,70 | 1.733,36 | 5.200,00 |
| Cota-parte da Compensação Financeira de Recursos Minerais - Principal | | 5.200,00 | 433,33 | 433,33 | 866,66 | 433,33 | 433,37 | 866,70 | 1.733,36 | 5.200,00 |
| 39 - Cota-parte da Compensação Financeira de Recursos Minerais - CFEM - Principal | | 5.200,00 | 433,33 | 433,33 | 866,66 | 433,33 | 433,37 | 866,70 | 1.733,36 | 5.200,00 |
| 1 - RECURSOS PRÓPRIOS | 100,00 | 5.200,00 | 433,33 | 433,33 | 866,66 | 433,33 | 433,37 | 866,70 | 1.733,36 | 5.200,00 |
| Cota-Parte do Fundo Especial do Petróleo - FEP | | 250.000,00 | 20.833,33 | 20.833,33 | 41.666,66 | 20.833,33 | 20.833,37 | 41.666,70 | 83.333,36 | 250.000,00 |
| Cota-Parte do Fundo Especial do Petróleo - FEP - Principal | | 250.000,00 | 20.833,33 | 20.833,33 | 41.666,66 | 20.833,33 | 20.833,37 | 41.666,70 | 83.333,36 | 250.000,00 |
| 40 - Cota-Parte do Fundo Especial do Petróleo - FEP - Principal | | 250.000,00 | 20.833,33 | 20.833,33 | 41.666,66 | 20.833,33 | 20.833,37 | 41.666,70 | 83.333,36 | 250.000,00 |
| 1 - RECURSOS PRÓPRIOS | 100,00 | 250.000,00 | 20.833,33 | 20.833,33 | 41.666,66 | 20.833,33 | 20.833,37 | 41.666,70 | 83.333,36 | 250.000,00 |
| Transferência de Recursos do Sistema Único de Saúde - SUS - Bloco Custeio das Ações e Serviços Públicos de Saúde | | 3.045.000,00 | 253.750,01 | 253.750,01 | 507.500,02 | 253.750,01 | 253.749,89 | 507.499,90 | 1.014.999,92 | 3.045.000,00 |
| Transferência de Recursos do SUS - Atenção Básica | | 2.445.000,00 | 203.750,01 | 203.750,01 | 407.500,02 | 203.750,01 | 203.749,89 | 407.499,90 | 814.999,92 | 2.445.000,00 |
| Transferência de Recursos do SUS - Atenção Básica - Principal | | 2.445.000,00 | 203.750,01 | 203.750,01 | 407.500,02 | 203.750,01 | 203.749,89 | 407.499,90 | 814.999,92 | 2.445.000,00 |
| Piso de Atenção Básica - PAB FIXO | | 800.000,00 | 66.666,67 | 66.666,67 | 133.333,34 | 66.666,67 | 66.666,63 | 133.333,30 | 266.666,64 | 800.000,00 |
| 90 - Piso de Atenção Básica - PAB FIXO | | 800.000,00 | 66.666,67 | 66.666,67 | 133.333,34 | 66.666,67 | 66.666,63 | 133.333,30 | 266.666,64 | 800.000,00 |
| 42 - BLOCO DE CUSTEIO DAS AÇÕES E SERVIÇOS PÚBLICOS DE SAÚDE - UNIÃO | 100,00 | 800.000,00 | 66.666,67 | 66.666,67 | 133.333,34 | 66.666,67 | 66.666,63 | 133.333,30 | 266.666,64 | 800.000,00 |
| Piso de Atenção Básica Variável - PAB VARIÁVEL | | 745.000,00 | 62.083,33 | 62.083,33 | 124.166,66 | 62.083,33 | 62.083,37 | 124.166,70 | 248.333,36 | 745.000,00 |
| 94 - Piso de Atenção Básica Variável - PAB VARIÁVEL | | 745.000,00 | 62.083,33 | 62.083,33 | 124.166,66 | 62.083,33 | 62.083,37 | 124.166,70 | 248.333,36 | 745.000,00 |
| 42 - BLOCO DE CUSTEIO DAS AÇÕES E SERVIÇOS PÚBLICOS DE SAÚDE - UNIÃO | 100,00 | 745.000,00 | 62.083,33 | 62.083,33 | 124.166,66 | 62.083,33 | 62.083,37 | 124.166,70 | 248.333,36 | 745.000,00 |
| Agente Comunitário de Saúde | | 350.000,00 | 29.166,67 | 29.166,67 | 58.333,34 | 29.166,67 | 29.166,63 | 58.333,30 | 116.666,64 | 350.000,00 |
| 93 - Agente Comunitário de Saúde | | 350.000,00 | 29.166,67 | 29.166,67 | 58.333,34 | 29.166,67 | 29.166,63 | 58.333,30 | 116.666,64 | 350.000,00 |
| 42 - BLOCO DE CUSTEIO DAS AÇÕES E SERVIÇOS PÚBLICOS DE SAÚDE - UNIÃO | 100,00 | 350.000,00 | 29.166,67 | 29.166,67 | 58.333,34 | 29.166,67 | 29.166,63 | 58.333,30 | 116.666,64 | 350.000,00 |
| Apoio a Manutenção dos Polos de Academia da Saúde | | 50.000,00 | 4.166,67 | 4.166,67 | 8.333,34 | 4.166,67 | 4.166,63 | 8.333,30 | 16.666,64 | 50.000,00 |
| 95 - Apoio a Manutenção dos Polos de Academia da Saúde | | 50.000,00 | 4.166,67 | 4.166,67 | 8.333,34 | 4.166,67 | 4.166,63 | 8.333,30 | 16.666,64 | 50.000,00 |
| 42 - BLOCO DE CUSTEIO DAS AÇÕES E SERVIÇOS PÚBLICOS DE SAÚDE - UNIÃO | 100,00 | 50.000,00 | 4.166,67 | 4.166,67 | 8.333,34 | 4.166,67 | 4.166,63 | 8.333,30 | 16.666,64 | 50.000,00 |
| Incremento Temporário do Piso da Atenção Básica | | 200.000,00 | 16.666,67 | 16.666,67 | 33.333,34 | 16.666,67 | 16.666,63 | 33.333,30 | 66.666,64 | 200.000,00 |
| 120 - Incremento Temporário do Piso da Atenção Básica | | 200.000,00 | 16.666,67 | 16.666,67 | 33.333,34 | 16.666,67 | 16.666,63 | 33.333,30 | 66.666,64 | 200.000,00 |
| 42 - BLOCO DE CUSTEIO DAS AÇÕES E SERVIÇOS PÚBLICOS DE SAÚDE - UNIÃO | 100,00 | 200.000,00 | 16.666,67 | 16.666,67 | 33.333,34 | 16.666,67 | 16.666,63 | 33.333,30 | 66.666,64 | 200.000,00 |
| Incremento temporário do Piso da Atenção Básica | | 200.000,00 | 16.666,67 | 16.666,67 | 33.333,34 | 16.666,67 | 16.666,63 | 33.333,30 | 66.666,64 | 200.000,00 |
| Incremento temporário do Piso da Atenção Básica - Emenda Individual | | 200.000,00 | 16.666,67 | 16.666,67 | 33.333,34 | 16.666,67 | 16.666,63 | 33.333,30 | 66.666,64 | 200.000,00 |
| 118 - Incremento temporário do Piso da Atenção Básica - Emenda Individual | | 200.000,00 | 16.666,67 | 16.666,67 | 33.333,34 | 16.666,67 | 16.666,63 | 33.333,30 | 66.666,64 | 200.000,00 |
| 42 - BLOCO DE CUSTEIO DAS AÇÕES E SERVIÇOS PÚBLICOS DE SAÚDE - UNIÃO | 100,00 | 200.000,00 | 16.666,67 | 16.666,67 | 33.333,34 | 16.666,67 | 16.666,63 | 33.333,30 | 66.666,64 | 200.000,00 |
| Outros Programas Financ.por Transf. Fundo a Fundo - ATB | | 100.000,00 | 8.333,33 | 8.333,33 | 16.666,66 | 8.333,33 | 8.333,37 | 16.666,70 | 33.333,36 | 100.000,00 |
| 96 - Outros Programas Financ.por Transf. Fundo a Fundo - ATB | | 100.000,00 | 8.333,33 | 8.333,33 | 16.666,66 | 8.333,33 | 8.333,37 | 16.666,70 | 33.333,36 | 100.000,00 |
| 42 - BLOCO DE CUSTEIO DAS AÇÕES E SERVIÇOS PÚBLICOS DE SAÚDE - UNIÃO | 100,00 | 100.000,00 | 8.333,33 | 8.333,33 | 16.666,66 | 8.333,33 | 8.333,37 | 16.666,70 | 33.333,36 | 100.000,00 |
| Transferência de Recursos do SUS - Atenção de Média e Alta Complexidade Ambulatorial e Hospitalar | | 400.000,00 | 33.333,33 | 33.333,33 | 66.666,66 | 33.333,33 | 33.333,37 | 66.666,70 | 133.333,36 | 400.000,00 |
| Transferência de Recursos do SUS - MAC - PRINCIPAL | | 400.000,00 | 33.333,33 | 33.333,33 | 66.666,66 | 33.333,33 | 33.333,37 | 66.666,70 | 133.333,36 | 400.000,00 |
| Atenção a Saúde da População para Procedimentos do MAC | | 100.000,00 | 8.333,33 | 8.333,33 | 16.666,66 | 8.333,33 | 8.333,37 | 16.666,70 | 33.333,36 | 100.000,00 |




Programação Financeira - Consolidado

3º Quadrimestre - Valores em R\$

| Receita | % | Previsão Inicial | Setembro | Outubro | 5º Bimestre | Novembro | Dezembro | 6º Bimestre | 3º Quadrimestre | Até o Quadrimestre |
|--|--------|------------------|-----------|-----------|-------------|-----------|-----------|-------------|-----------------|--------------------|
| 97 - Atenção a Saúde da População para Procedimentos do MAC | | 100.000,00 | 8.333,33 | 8.333,33 | 16.666,66 | 8.333,33 | 8.333,37 | 16.666,70 | 33.333,36 | 100.000,00 |
| 42 - BLOCO DE CUSTEIO DAS AÇÕES E SERVIÇOS PÚBLICOS DE SAÚDE - UNIÃO | 100,00 | 100.000,00 | 8.333,33 | 8.333,33 | 16.666,66 | 8.333,33 | 8.333,37 | 16.666,70 | 33.333,36 | 100.000,00 |
| SAMU 192 | | 200.000,00 | 16.666,67 | 16.666,67 | 33.333,34 | 16.666,67 | 16.666,63 | 33.333,30 | 66.666,64 | 200.000,00 |
| 98 - SAMU 192 | | 200.000,00 | 16.666,67 | 16.666,67 | 33.333,34 | 16.666,67 | 16.666,63 | 33.333,30 | 66.666,64 | 200.000,00 |
| 42 - BLOCO DE CUSTEIO DAS AÇÕES E SERVIÇOS PÚBLICOS DE SAÚDE - UNIÃO | 100,00 | 200.000,00 | 16.666,67 | 16.666,67 | 33.333,34 | 16.666,67 | 16.666,63 | 33.333,30 | 66.666,64 | 200.000,00 |
| Outros Programas Financ. por Transf. Fundo a Fundo - MAC | | 100.000,00 | 8.333,33 | 8.333,33 | 16.666,66 | 8.333,33 | 8.333,37 | 16.666,70 | 33.333,36 | 100.000,00 |
| 99 - Outros Programas Financ. por Transf. Fundo a Fundo - MAC | | 100.000,00 | 8.333,33 | 8.333,33 | 16.666,66 | 8.333,33 | 8.333,37 | 16.666,70 | 33.333,36 | 100.000,00 |
| 42 - BLOCO DE CUSTEIO DAS AÇÕES E SERVIÇOS PÚBLICOS DE SAÚDE - UNIÃO | 100,00 | 100.000,00 | 8.333,33 | 8.333,33 | 16.666,66 | 8.333,33 | 8.333,37 | 16.666,70 | 33.333,36 | 100.000,00 |
| Transferência de Recursos do SUS - Vigilância em Saúde | | 120.000,00 | 10.000,00 | 10.000,00 | 20.000,00 | 10.000,00 | 10.000,00 | 20.000,00 | 40.000,00 | 120.000,00 |
| Transferência de Recursos do SUS - Principal | | 120.000,00 | 10.000,00 | 10.000,00 | 20.000,00 | 10.000,00 | 10.000,00 | 20.000,00 | 40.000,00 | 120.000,00 |
| Vigilância em Saúde | | 100.000,00 | 8.333,33 | 8.333,33 | 16.666,66 | 8.333,33 | 8.333,37 | 16.666,70 | 33.333,36 | 100.000,00 |
| 100 - Vigilância em Saúde | | 100.000,00 | 8.333,33 | 8.333,33 | 16.666,66 | 8.333,33 | 8.333,37 | 16.666,70 | 33.333,36 | 100.000,00 |
| 42 - BLOCO DE CUSTEIO DAS AÇÕES E SERVIÇOS PÚBLICOS DE SAÚDE - UNIÃO | 100,00 | 100.000,00 | 8.333,33 | 8.333,33 | 16.666,66 | 8.333,33 | 8.333,37 | 16.666,70 | 33.333,36 | 100.000,00 |
| Vigilância Sanitária | | 20.000,00 | 1.666,67 | 1.666,67 | 3.333,34 | 1.666,67 | 1.666,63 | 3.333,30 | 6.666,64 | 20.000,00 |
| 101 - Vigilância Sanitária | | 20.000,00 | 1.666,67 | 1.666,67 | 3.333,34 | 1.666,67 | 1.666,63 | 3.333,30 | 6.666,64 | 20.000,00 |
| 42 - BLOCO DE CUSTEIO DAS AÇÕES E SERVIÇOS PÚBLICOS DE SAÚDE - UNIÃO | 100,00 | 20.000,00 | 1.666,67 | 1.666,67 | 3.333,34 | 1.666,67 | 1.666,63 | 3.333,30 | 6.666,64 | 20.000,00 |
| Transferência de Recursos do SUS - Assistência Farmacêutica | | 80.000,00 | 6.666,67 | 6.666,67 | 13.333,34 | 6.666,67 | 6.666,63 | 13.333,30 | 26.666,64 | 80.000,00 |
| Promoção da Assistência Farmacêutica e Insumos Estratégicos na Atenção Básica em Saúde | | 80.000,00 | 6.666,67 | 6.666,67 | 13.333,34 | 6.666,67 | 6.666,63 | 13.333,30 | 26.666,64 | 80.000,00 |
| Prom. da Asist. Farm. e Insumos Estratégicos na Atenção Básica em Saúde | | 80.000,00 | 6.666,67 | 6.666,67 | 13.333,34 | 6.666,67 | 6.666,63 | 13.333,30 | 26.666,64 | 80.000,00 |
| 102 - Prom. da Asist. Farm. e Insumos Estratégicos na Atenção Básica em Saúde | | 80.000,00 | 6.666,67 | 6.666,67 | 13.333,34 | 6.666,67 | 6.666,63 | 13.333,30 | 26.666,64 | 80.000,00 |
| 42 - BLOCO DE CUSTEIO DAS AÇÕES E SERVIÇOS PÚBLICOS DE SAÚDE - UNIÃO | 100,00 | 80.000,00 | 6.666,67 | 6.666,67 | 13.333,34 | 6.666,67 | 6.666,63 | 13.333,30 | 26.666,64 | 80.000,00 |
| Transferências de Recursos do Fundo Nacional do Desenvolvimento da Educação - FNDE | | 1.060.000,00 | 88.333,32 | 88.333,32 | 176.666,64 | 88.333,32 | 88.333,48 | 176.666,80 | 353.333,44 | 1.060.000,00 |
| Transferências do Salário-Educação | | 450.000,00 | 37.500,00 | 37.500,00 | 75.000,00 | 37.500,00 | 37.500,00 | 75.000,00 | 150.000,00 | 450.000,00 |
| Transferências do Salário-Educação - Principal | | 450.000,00 | 37.500,00 | 37.500,00 | 75.000,00 | 37.500,00 | 37.500,00 | 75.000,00 | 150.000,00 | 450.000,00 |
| 41 - Transferências do Salário-Educação - Principal | | 450.000,00 | 37.500,00 | 37.500,00 | 75.000,00 | 37.500,00 | 37.500,00 | 75.000,00 | 150.000,00 | 450.000,00 |
| 10 - SALÁRIO EDUCAÇÃO | 100,00 | 450.000,00 | 37.500,00 | 37.500,00 | 75.000,00 | 37.500,00 | 37.500,00 | 75.000,00 | 150.000,00 | 450.000,00 |
| Transferências Diretas do FNDE referentes ao Programa Dinheiro Direto na Escola - PDDE | | 10.000,00 | 833,33 | 833,33 | 1.666,66 | 833,33 | 833,37 | 1.666,70 | 3.333,36 | 10.000,00 |
| Transferências Diretas do FNDE referentes ao Programa Dinheiro Direto na Escola - PDDE - Principal | | 10.000,00 | 833,33 | 833,33 | 1.666,66 | 833,33 | 833,37 | 1.666,70 | 3.333,36 | 10.000,00 |
| 42 - Transferências Diretas do FNDE referentes ao Programa Dinheiro Direto na Escola - PDDE - Principal | | 10.000,00 | 833,33 | 833,33 | 1.666,66 | 833,33 | 833,37 | 1.666,70 | 3.333,36 | 10.000,00 |
| 11 - PDDE - PROG. DINHEIRO DIRETO NA ESCOLA | 100,00 | 10.000,00 | 833,33 | 833,33 | 1.666,66 | 833,33 | 833,37 | 1.666,70 | 3.333,36 | 10.000,00 |
| Transferências Diretas do FNDE referentes ao Programa Nacional de Alimentação Escolar - PNAE | | 330.000,00 | 27.499,99 | 27.499,99 | 54.999,98 | 27.499,99 | 27.500,11 | 55.000,10 | 110.000,08 | 330.000,00 |
| Transferências Diretas do FNDE referentes ao Programa Nacional de Alimentação Escolar - PNAE - Principal | | 330.000,00 | 27.499,99 | 27.499,99 | 54.999,98 | 27.499,99 | 27.500,11 | 55.000,10 | 110.000,08 | 330.000,00 |
| PNAE Ensino Fundamental | | 120.000,00 | 10.000,00 | 10.000,00 | 20.000,00 | 10.000,00 | 10.000,00 | 20.000,00 | 40.000,00 | 120.000,00 |
| 44 - PNAE Ensino Fundamental | | 120.000,00 | 10.000,00 | 10.000,00 | 20.000,00 | 10.000,00 | 10.000,00 | 20.000,00 | 40.000,00 | 120.000,00 |
| 12 - PNAE - PROG. NAC. DE ALIM. ESCOLAR | 100,00 | 120.000,00 | 10.000,00 | 10.000,00 | 20.000,00 | 10.000,00 | 10.000,00 | 20.000,00 | 40.000,00 | 120.000,00 |
| PNAE - Pré-Escola | | 40.000,00 | 3.333,33 | 3.333,33 | 6.666,66 | 3.333,33 | 3.333,37 | 6.666,70 | 13.333,36 | 40.000,00 |
| 45 - PNAE - Pré-Escola | | 40.000,00 | 3.333,33 | 3.333,33 | 6.666,66 | 3.333,33 | 3.333,37 | 6.666,70 | 13.333,36 | 40.000,00 |
| 12 - PNAE - PROG. NAC. DE ALIM. ESCOLAR | 100,00 | 40.000,00 | 3.333,33 | 3.333,33 | 6.666,66 | 3.333,33 | 3.333,37 | 6.666,70 | 13.333,36 | 40.000,00 |
| PNAE - EJA | | 30.000,00 | 2.500,00 | 2.500,00 | 5.000,00 | 2.500,00 | 2.500,00 | 5.000,00 | 10.000,00 | 30.000,00 |
| 46 - PNAE - EJA | | 30.000,00 | 2.500,00 | 2.500,00 | 5.000,00 | 2.500,00 | 2.500,00 | 5.000,00 | 10.000,00 | 30.000,00 |
| 12 - PNAE - PROG. NAC. DE ALIM. ESCOLAR | 100,00 | 30.000,00 | 2.500,00 | 2.500,00 | 5.000,00 | 2.500,00 | 2.500,00 | 5.000,00 | 10.000,00 | 30.000,00 |
| PNAE - CRECHE | | 40.000,00 | 3.333,33 | 3.333,33 | 6.666,66 | 3.333,33 | 3.333,37 | 6.666,70 | 13.333,36 | 40.000,00 |



Programação Financeira - Consolidado

| receita | % | Previsão Inicial | Setembro | Outubro | 5º Bimestre | Novembro | Dezembro | 6º Bimestre | 3º Quadrimestre - Valores em | | |
|---|--------|------------------|-----------|-----------|-------------|-----------|-----------|-------------|------------------------------|-----------------|--------------------|
| | | | | | | | | | 6º Bimestre | 3º Quadrimestre | Até o Quadrimestre |
| 47 - PNAE - CRECHE | | 40.000,00 | 3.333,33 | 3.333,33 | 6.666,66 | 3.333,33 | 3.333,37 | 6.666,70 | 13.333,36 | 40.000,00 | |
| 12 - PNAE - PROG. NAC. DE ALIM. ESCOLAR | 100,00 | 40.000,00 | 3.333,33 | 3.333,33 | 6.666,66 | 3.333,33 | 3.333,37 | 6.666,70 | 13.333,36 | 40.000,00 | |
| Educação - Fundamental | | 100.000,00 | 8.333,33 | 8.333,33 | 16.666,66 | 8.333,33 | 8.333,37 | 16.666,70 | 33.333,36 | 100.000,00 | |
| 48 - Mais Educação - Fundamental | | 100.000,00 | 8.333,33 | 8.333,33 | 16.666,66 | 8.333,33 | 8.333,37 | 16.666,70 | 33.333,36 | 100.000,00 | |
| 12 - PNAE - PROG. NAC. DE ALIM. ESCOLAR | 100,00 | 100.000,00 | 8.333,33 | 8.333,33 | 16.666,66 | 8.333,33 | 8.333,37 | 16.666,70 | 33.333,36 | 100.000,00 | |
| Transferências Diretas do FNDE referentes ao Programa Nacional de Apoio ao Transporte do Escolar - PNATE | | 150.000,00 | 12.500,00 | 12.500,00 | 25.000,00 | 12.500,00 | 12.500,00 | 25.000,00 | 50.000,00 | 150.000,00 | |
| Transferências Diretas do FNDE referentes ao Programa Nacional de Apoio ao Transporte do Escolar - PNATE - Principal | | 150.000,00 | 12.500,00 | 12.500,00 | 25.000,00 | 12.500,00 | 12.500,00 | 25.000,00 | 50.000,00 | 150.000,00 | |
| 43 - Transferências Diretas do FNDE referentes ao Programa Nacional de Apoio ao Transporte do Escolar - PNATE - Principal | | 150.000,00 | 12.500,00 | 12.500,00 | 25.000,00 | 12.500,00 | 12.500,00 | 25.000,00 | 50.000,00 | 150.000,00 | |
| 13 - PNATE | 100,00 | 150.000,00 | 12.500,00 | 12.500,00 | 25.000,00 | 12.500,00 | 12.500,00 | 25.000,00 | 50.000,00 | 150.000,00 | |
| Outras Transferências Diretas do Fundo Nacional do Desenvolvimento Educação - FNDE | | 120.000,00 | 10.000,00 | 10.000,00 | 20.000,00 | 10.000,00 | 10.000,00 | 20.000,00 | 40.000,00 | 120.000,00 | |
| Outras Transferências Diretas do Fundo Nacional do Desenvolvimento Educação - FNDE - Principal | | 120.000,00 | 10.000,00 | 10.000,00 | 20.000,00 | 10.000,00 | 10.000,00 | 20.000,00 | 40.000,00 | 120.000,00 | |
| 49 - Outras Transferências Diretas do Fundo Nacional do Desenvolvimento da Educação - FNDE - Principal | | 120.000,00 | 10.000,00 | 10.000,00 | 20.000,00 | 10.000,00 | 10.000,00 | 20.000,00 | 40.000,00 | 120.000,00 | |
| 14 - OUTRAS TRANSFERÊNCIAS DO FNDE | 100,00 | 120.000,00 | 10.000,00 | 10.000,00 | 20.000,00 | 10.000,00 | 10.000,00 | 20.000,00 | 40.000,00 | 120.000,00 | |
| Transferência Financeira do ICMS - Desoneração - L.C. Nº 87/96 | | 8.000,00 | 666,66 | 666,66 | 1.333,32 | 666,66 | 666,74 | 1.333,40 | 2.666,72 | 8.000,00 | |
| Transferência Financeira do ICMS - Desoneração - L.C. Nº 87/96 - Principal | | 8.000,00 | 666,66 | 666,66 | 1.333,32 | 666,66 | 666,74 | 1.333,40 | 2.666,72 | 8.000,00 | |
| 50 - Transferência Financeira do ICMS - Desoneração - L.C. Nº 87/96 - Principal | | 10.000,00 | 833,33 | 833,33 | 1.666,66 | 833,33 | 833,37 | 1.666,70 | 3.333,36 | 10.000,00 | |
| 1 - RECURSOS PRÓPRIOS | 54,00 | 5.400,00 | 450,00 | 450,00 | 900,00 | 450,00 | 450,02 | 900,02 | 1.800,02 | 5.400,00 | |
| 2 - IMPOSTOS E TRANSFERÊNCIAS MDE | 30,00 | 3.000,00 | 250,00 | 250,00 | 500,00 | 250,00 | 250,01 | 500,01 | 1.000,01 | 3.000,00 | |
| 3 - IMPOSTOS E TRANSFERÊNCIAS SAÚDE | 16,00 | 1.600,00 | 133,33 | 133,33 | 266,66 | 133,33 | 133,34 | 266,67 | 533,33 | 1.600,00 | |
| 123 - Transferência Financeira do ICMS - Desoneração - L.C. Nº 87/96 - Principal | | -2.000,00 | -166,67 | -166,67 | -333,34 | -166,67 | -166,63 | -333,30 | -666,64 | -2.000,00 | |
| 1 - RECURSOS PRÓPRIOS | 100,00 | -2.000,00 | -166,67 | -166,67 | -333,34 | -166,67 | -166,63 | -333,30 | -666,64 | -2.000,00 | |
| Transferências de Recursos de Complementação da União ao Fundo de Manutenção e Desenvolvimento da Educação Básica e de Valorização dos Profissionais da Educação - FUNDEB | | 1.000.000,00 | 83.333,33 | 83.333,33 | 166.666,66 | 83.333,33 | 83.333,37 | 166.666,70 | 333.333,36 | 1.000.000,00 | |
| Transferências de Recursos da Complementação da União ao Fundo de Manutenção e Desenvolvimento da Educação Básica e de Valorização dos Profissionais da Educação - FUNDEB | | 1.000.000,00 | 83.333,33 | 83.333,33 | 166.666,66 | 83.333,33 | 83.333,37 | 166.666,70 | 333.333,36 | 1.000.000,00 | |
| Transferência de Recursos da Complementação da União ao Fundeb | | 1.000.000,00 | 83.333,33 | 83.333,33 | 166.666,66 | 83.333,33 | 83.333,37 | 166.666,70 | 333.333,36 | 1.000.000,00 | |
| 113 - Transferência de Recursos da Complementação da União ao Fundeb | | 1.000.000,00 | 83.333,33 | 83.333,33 | 166.666,66 | 83.333,33 | 83.333,37 | 166.666,70 | 333.333,36 | 1.000.000,00 | |
| 6 - COMPLEMENTO DA UNIÃO AO FUNDEB 60% | 68,00 | 680.000,00 | 56.666,66 | 56.666,66 | 113.333,32 | 56.666,66 | 56.666,69 | 113.333,35 | 226.666,67 | 680.000,00 | |
| 7 - COMPLEMENTO DA UNIÃO AO FUNDEB 40% | 32,00 | 320.000,00 | 26.666,67 | 26.666,67 | 53.333,34 | 26.666,67 | 26.666,68 | 53.333,35 | 106.666,69 | 320.000,00 | |
| Transferências de Convênios da União e de Suas Entidades | | 110.000,00 | 9.166,67 | 9.166,67 | 18.333,34 | 9.166,67 | 9.166,63 | 18.333,30 | 36.666,64 | 110.000,00 | |
| Transferências de Convênios da União Destinadas a Programas de Educação | | 50.000,00 | 4.166,67 | 4.166,67 | 8.333,34 | 4.166,67 | 4.166,63 | 8.333,30 | 16.666,64 | 50.000,00 | |
| Transferências de Convênios da União Destinadas a Programas de Educação - Principal | | 50.000,00 | 4.166,67 | 4.166,67 | 8.333,34 | 4.166,67 | 4.166,63 | 8.333,30 | 16.666,64 | 50.000,00 | |
| 03 - Transferências de Convênios da União Destinadas a Programas de Educação - Principal | | 50.000,00 | 4.166,67 | 4.166,67 | 8.333,34 | 4.166,67 | 4.166,63 | 8.333,30 | 16.666,64 | 50.000,00 | |
| 15 - CONVÊNIOS EDUCAÇÃO | 100,00 | 50.000,00 | 4.166,67 | 4.166,67 | 8.333,34 | 4.166,67 | 4.166,63 | 8.333,30 | 16.666,64 | 50.000,00 | |
| Transferências de Convênios da União Destinadas a Programas de Assistência Social | | 20.000,00 | 1.666,67 | 1.666,67 | 3.333,34 | 1.666,67 | 1.666,63 | 3.333,30 | 6.666,64 | 20.000,00 | |
| Transferências de Convênios da União Destinadas a Programas de Assistência Social - Principal | | 20.000,00 | 1.666,67 | 1.666,67 | 3.333,34 | 1.666,67 | 1.666,63 | 3.333,30 | 6.666,64 | 20.000,00 | |
| 1 - Transferências de Convênios da União Destinadas a Programas de Assistência Social - Principal | | 20.000,00 | 1.666,67 | 1.666,67 | 3.333,34 | 1.666,67 | 1.666,63 | 3.333,30 | 6.666,64 | 20.000,00 | |
| 17 - CONVÊNIOS ASSISTÊNCIA SOCIAL | 100,00 | 20.000,00 | 1.666,67 | 1.666,67 | 3.333,34 | 1.666,67 | 1.666,63 | 3.333,30 | 6.666,64 | 20.000,00 | |
| Outras Transferências de Convênios da União | | 40.000,00 | 3.333,33 | 3.333,33 | 6.666,66 | 3.333,33 | 3.333,37 | 6.666,70 | 13.333,36 | 40.000,00 | |
| Outras Transferências de Convênios da União - Principal | | 40.000,00 | 3.333,33 | 3.333,33 | 6.666,66 | 3.333,33 | 3.333,37 | 6.666,70 | 13.333,36 | 40.000,00 | |




Programação Financeira - Consolidado

| Receita | % | Previsão Inicial | Setembro | Outubro | 3º Quadrimestre - Valores em R\$ | | | | | |
|---|--------|------------------|------------|------------|----------------------------------|------------|------------|-------------|-----------------|--------------------|
| | | | | | 5º Bimestre | Novembro | Dezembro | 6º Bimestre | 3º Quadrimestre | Até o Quadrimestre |
| Outras Transf. de Conv. da União - PREFEITURA | | 40.000,00 | 3.333,33 | 3.333,33 | 6.666,66 | 3.333,33 | 3.333,37 | 6.666,70 | 13.333,36 | 40.000,00 |
| 52 - Outras Transf. de Conv. da União - PREFEITURA | | 40.000,00 | 3.333,33 | 3.333,33 | 6.666,66 | 3.333,33 | 3.333,37 | 6.666,70 | 13.333,36 | 40.000,00 |
| 18 - OUTROS CONVÊNIOS | 100,00 | 40.000,00 | 3.333,33 | 3.333,33 | 6.666,66 | 3.333,33 | 3.333,37 | 6.666,70 | 13.333,36 | 40.000,00 |
| Transferências de Recursos do Fundo Nacional de Assistência Social - FNAS | | 605.000,00 | 50.416,67 | 50.416,67 | 100.833,34 | 50.416,67 | 50.416,63 | 100.833,30 | 201.666,64 | 605.000,00 |
| Transferências de Recursos do Fundo Nacional de Assistência Social - FNAS | | 605.000,00 | 50.416,67 | 50.416,67 | 100.833,34 | 50.416,67 | 50.416,63 | 100.833,30 | 201.666,64 | 605.000,00 |
| Transferências de Recursos do Fundo Nacional de Assistência Social - FNAS - PRINCIPAL | | 605.000,00 | 50.416,67 | 50.416,67 | 100.833,34 | 50.416,67 | 50.416,63 | 100.833,30 | 201.666,64 | 605.000,00 |
| PROGRAMAS | | 105.000,00 | 8.750,00 | 8.750,00 | 17.500,00 | 8.750,00 | 8.750,00 | 17.500,00 | 35.000,00 | 105.000,00 |
| Programas Primeira Infância no SUAS | | 100.000,00 | 8.333,33 | 8.333,33 | 16.666,66 | 8.333,33 | 8.333,37 | 16.666,70 | 33.333,36 | 100.000,00 |
| 104 - Programas Primeira Infância no SUAS | | 100.000,00 | 8.333,33 | 8.333,33 | 16.666,66 | 8.333,33 | 8.333,37 | 16.666,70 | 33.333,36 | 100.000,00 |
| 9 - RECURSOS TRANSFERIDOS PELO FNAS | 100,00 | 100.000,00 | 8.333,33 | 8.333,33 | 16.666,66 | 8.333,33 | 8.333,37 | 16.666,70 | 33.333,36 | 100.000,00 |
| BPC na Escola - Questionário a ser Aplicado - BL | | 5.000,00 | 416,67 | 416,67 | 833,34 | 416,67 | 416,63 | 833,30 | 1.666,64 | 5.000,00 |
| 105 - BPC na Escola - Questionário a ser Aplicado - BL | | 5.000,00 | 416,67 | 416,67 | 833,34 | 416,67 | 416,63 | 833,30 | 1.666,64 | 5.000,00 |
| 9 - RECURSOS TRANSFERIDOS PELO FNAS | 100,00 | 5.000,00 | 416,67 | 416,67 | 833,34 | 416,67 | 416,63 | 833,30 | 1.666,64 | 5.000,00 |
| Componente - Piso Fixo de Média Complexidade - PAEFI | | 50.000,00 | 4.166,67 | 4.166,67 | 8.333,34 | 4.166,67 | 4.166,63 | 8.333,30 | 16.666,64 | 50.000,00 |
| 106 - Componente - Piso Fixo de Média Complexidade - PAEFI | | 50.000,00 | 4.166,67 | 4.166,67 | 8.333,34 | 4.166,67 | 4.166,63 | 8.333,30 | 16.666,64 | 50.000,00 |
| 9 - RECURSOS TRANSFERIDOS PELO FNAS | 100,00 | 50.000,00 | 4.166,67 | 4.166,67 | 8.333,34 | 4.166,67 | 4.166,63 | 8.333,30 | 16.666,64 | 50.000,00 |
| Componente - Serviços de Convivência e Fortalecimento de Vínculos - SCFV | | 200.000,00 | 16.666,67 | 16.666,67 | 33.333,34 | 16.666,67 | 16.666,63 | 33.333,30 | 66.666,64 | 200.000,00 |
| 107 - Componente - Serviços de Convivência e Fortalecimento de Vínculos - SCFV | | 200.000,00 | 16.666,67 | 16.666,67 | 33.333,34 | 16.666,67 | 16.666,63 | 33.333,30 | 66.666,64 | 200.000,00 |
| 9 - RECURSOS TRANSFERIDOS PELO FNAS | 100,00 | 200.000,00 | 16.666,67 | 16.666,67 | 33.333,34 | 16.666,67 | 16.666,63 | 33.333,30 | 66.666,64 | 200.000,00 |
| Componente - Piso Básico Fixo | | 100.000,00 | 8.333,33 | 8.333,33 | 16.666,66 | 8.333,33 | 8.333,37 | 16.666,70 | 33.333,36 | 100.000,00 |
| 111 - Componente - Piso Básico Fixo | | 100.000,00 | 8.333,33 | 8.333,33 | 16.666,66 | 8.333,33 | 8.333,37 | 16.666,70 | 33.333,36 | 100.000,00 |
| 9 - RECURSOS TRANSFERIDOS PELO FNAS | 100,00 | 100.000,00 | 8.333,33 | 8.333,33 | 16.666,66 | 8.333,33 | 8.333,37 | 16.666,70 | 33.333,36 | 100.000,00 |
| Componente - Índice de Gestão Descentralizada do SUAS | | 20.000,00 | 1.666,67 | 1.666,67 | 3.333,34 | 1.666,67 | 1.666,63 | 3.333,30 | 6.666,64 | 20.000,00 |
| 108 - Componente - Índice de Gestão Descentralizada do SUAS | | 20.000,00 | 1.666,67 | 1.666,67 | 3.333,34 | 1.666,67 | 1.666,63 | 3.333,30 | 6.666,64 | 20.000,00 |
| 9 - RECURSOS TRANSFERIDOS PELO FNAS | 100,00 | 20.000,00 | 1.666,67 | 1.666,67 | 3.333,34 | 1.666,67 | 1.666,63 | 3.333,30 | 6.666,64 | 20.000,00 |
| Componente - Índice de Gestão Descentralizada - IGDBF | | 120.000,00 | 10.000,00 | 10.000,00 | 20.000,00 | 10.000,00 | 10.000,00 | 20.000,00 | 40.000,00 | 120.000,00 |
| 109 - Índice de Gestão Descentralizada - IGDBF | | 120.000,00 | 10.000,00 | 10.000,00 | 20.000,00 | 10.000,00 | 10.000,00 | 20.000,00 | 40.000,00 | 120.000,00 |
| 9 - RECURSOS TRANSFERIDOS PELO FNAS | 100,00 | 120.000,00 | 10.000,00 | 10.000,00 | 20.000,00 | 10.000,00 | 10.000,00 | 20.000,00 | 40.000,00 | 120.000,00 |
| Outras Transferências do FNAS | | 10.000,00 | 833,33 | 833,33 | 1.666,66 | 833,33 | 833,37 | 1.666,70 | 3.333,36 | 10.000,00 |
| 110 - Outras Transferências do FNAS | | 10.000,00 | 833,33 | 833,33 | 1.666,66 | 833,33 | 833,37 | 1.666,70 | 3.333,36 | 10.000,00 |
| 9 - RECURSOS TRANSFERIDOS PELO FNAS | 100,00 | 10.000,00 | 833,33 | 833,33 | 1.666,66 | 833,33 | 833,37 | 1.666,70 | 3.333,36 | 10.000,00 |
| Outras Transferências da União | | 597.000,00 | 49.750,00 | 49.750,00 | 99.500,00 | 49.750,00 | 49.750,00 | 99.500,00 | 199.000,00 | 597.000,00 |
| Outras Transferências da União | | 597.000,00 | 49.750,00 | 49.750,00 | 99.500,00 | 49.750,00 | 49.750,00 | 99.500,00 | 199.000,00 | 597.000,00 |
| Outras Transferências da União - Principal | | 597.000,00 | 49.750,00 | 49.750,00 | 99.500,00 | 49.750,00 | 49.750,00 | 99.500,00 | 199.000,00 | 597.000,00 |
| 53 - Outras Transferências da União - Principal | | 597.000,00 | 49.750,00 | 49.750,00 | 99.500,00 | 49.750,00 | 49.750,00 | 99.500,00 | 199.000,00 | 597.000,00 |
| 1 - RECURSOS PRÓPRIOS | 100,00 | 597.000,00 | 49.750,00 | 49.750,00 | 99.500,00 | 49.750,00 | 49.750,00 | 99.500,00 | 199.000,00 | 597.000,00 |
| Transferências dos Estados e do Distrito Federal e de suas Entidades | | 4.081.000,00 | 340.083,35 | 340.083,35 | 680.166,70 | 340.083,35 | 340.083,15 | 680.166,50 | 1.360.333,20 | 4.081.000,00 |
| Transferências dos Estados - Específicas de Estados, DF e Municípios | | 4.081.000,00 | 340.083,35 | 340.083,35 | 680.166,70 | 340.083,35 | 340.083,15 | 680.166,50 | 1.360.333,20 | 4.081.000,00 |
| Participação na Receita dos Estados | | 3.681.000,00 | 306.750,01 | 306.750,01 | 613.500,02 | 306.750,01 | 306.749,89 | 613.499,90 | 1.226.999,92 | 3.681.000,00 |
| Parte do ICMS | | 3.200.000,00 | 266.666,66 | 266.666,66 | 533.333,32 | 266.666,66 | 266.666,74 | 533.333,40 | 1.066.666,72 | 3.200.000,00 |



Programação Financeira - Consolidado

3º Quadrimestre - Valores em R\$

| Descrição | % | Previsão Inicial | 3º Quadrimestre | | | Até o Quadrimestre | | | | | |
|---|--------|------------------|-----------------|------------|-------------|--------------------|------------|-------------|-----------------|--------------------|--|
| | | | Setembro | Outubro | 5º Bimestre | Novembro | Dezembro | 6º Bimestre | 3º Quadrimestre | Até o Quadrimestre | |
| Receita | | | | | | | | | | | |
| a-Parte do ICMS - Principal | | 3.200.000,00 | 266.666,66 | 266.666,66 | 533.333,32 | 266.666,66 | 266.666,74 | 533.333,40 | 1.066.666,72 | 3.200.000,00 | |
| 54 - Cota-Parte do ICMS - Principal | | 4.000.000,00 | 333.333,33 | 333.333,33 | 666.666,66 | 333.333,33 | 333.333,37 | 666.666,70 | 1.333.333,36 | 4.000.000,00 | |
| 1 - RECURSOS PRÓPRIOS | 42,20 | 1.688.000,00 | 140.666,67 | 140.666,67 | 281.333,34 | 140.666,67 | 140.666,67 | 281.333,34 | 562.666,68 | 1.688.000,00 | |
| 2 - IMPOSTOS E TRANSFERÊNCIAS MDE | 10,00 | 400.000,00 | 33.333,33 | 33.333,33 | 66.666,66 | 33.333,33 | 33.333,34 | 66.666,67 | 133.333,33 | 399.999,99 | |
| 3 - IMPOSTOS E TRANSFERÊNCIAS SAÚDE | 16,00 | 640.000,00 | 53.333,33 | 53.333,33 | 106.666,66 | 53.333,33 | 53.333,34 | 106.666,67 | 213.333,33 | 639.999,99 | |
| 1003 - OUTRAS DESPESAS CORRENTES - RECURSOS VINCULADOS | 19,20 | 768.000,00 | 64.000,00 | 64.000,00 | 128.000,00 | 64.000,00 | 64.000,01 | 128.000,01 | 256.000,01 | 768.000,00 | |
| 1301 - PESSOAL E ENCARGOS - RECURSOS PRÓPRIOS | 0,80 | 32.000,00 | 2.666,67 | 2.666,67 | 5.333,34 | 2.666,67 | 2.666,67 | 5.333,34 | 10.666,68 | 32.000,00 | |
| 1303 - OUTRAS DESPESAS CORRENTES - RECURSOS PRÓPRIOS | 11,62 | 464.800,00 | 38.733,33 | 38.733,33 | 77.466,66 | 38.733,33 | 38.733,34 | 77.466,67 | 154.933,33 | 464.799,99 | |
| 1304 - INVESTIMENTO - RECURSOS PRÓPRIOS | 0,18 | 7.200,00 | 600,00 | 600,00 | 1.200,00 | 600,00 | 600,00 | 1.200,00 | 2.400,00 | 7.200,00 | |
| 124 - Cota-Parte do ICMS - Principal | | -800.000,00 | -66.666,67 | -66.666,67 | -133.333,34 | -66.666,67 | -66.666,63 | -133.333,30 | -266.666,64 | -800.000,00 | |
| 1 - RECURSOS PRÓPRIOS | 100,00 | -800.000,00 | -66.666,67 | -66.666,67 | -133.333,34 | -66.666,67 | -66.666,63 | -133.333,30 | -266.666,64 | -800.000,00 | |
| Cota-Parte do IPVA | | 400.000,00 | 33.333,34 | 33.333,34 | 66.666,68 | 33.333,34 | 33.333,26 | 66.666,60 | 133.333,28 | 400.000,00 | |
| Cota-Parte do IPVA - Principal | | 400.000,00 | 33.333,34 | 33.333,34 | 66.666,68 | 33.333,34 | 33.333,26 | 66.666,60 | 133.333,28 | 400.000,00 | |
| 55 - Cota-Parte do IPVA - Principal | | 500.000,00 | 41.666,67 | 41.666,67 | 83.333,34 | 41.666,67 | 41.666,63 | 83.333,30 | 166.666,64 | 500.000,00 | |
| 1 - RECURSOS PRÓPRIOS | 74,00 | 370.000,00 | 30.833,33 | 30.833,33 | 61.666,66 | 30.833,33 | 30.833,31 | 61.666,64 | 123.333,30 | 369.999,99 | |
| 2 - IMPOSTOS E TRANSFERÊNCIAS MDE | 10,00 | 50.000,00 | 4.166,67 | 4.166,67 | 8.333,34 | 4.166,67 | 4.166,66 | 8.333,33 | 16.666,67 | 50.000,00 | |
| 3 - IMPOSTOS E TRANSFERÊNCIAS SAÚDE | 16,00 | 80.000,00 | 6.666,67 | 6.666,67 | 13.333,34 | 6.666,67 | 6.666,66 | 13.333,33 | 26.666,67 | 80.000,00 | |
| 125 - Cota-Parte do IPVA - Principal | | -100.000,00 | -8.333,33 | -8.333,33 | -16.666,66 | -8.333,33 | -8.333,37 | -16.666,70 | -33.333,36 | -100.000,00 | |
| 1 - RECURSOS PRÓPRIOS | 100,00 | -100.000,00 | -8.333,33 | -8.333,33 | -16.666,66 | -8.333,33 | -8.333,37 | -16.666,70 | -33.333,36 | -100.000,00 | |
| Cota-Parte do IPI - Municípios | | 16.000,00 | 1.333,34 | 1.333,34 | 2.666,68 | 1.333,34 | 1.333,26 | 2.666,60 | 5.333,28 | 16.000,00 | |
| Cota-Parte do IPI - Municípios - Principal | | 16.000,00 | 1.333,34 | 1.333,34 | 2.666,68 | 1.333,34 | 1.333,26 | 2.666,60 | 5.333,28 | 16.000,00 | |
| 56 - Cota-Parte do IPI - Municípios - Principal | | 20.000,00 | 1.666,67 | 1.666,67 | 3.333,34 | 1.666,67 | 1.666,63 | 3.333,30 | 6.666,64 | 20.000,00 | |
| 1 - RECURSOS PRÓPRIOS | 74,00 | 14.800,00 | 1.233,33 | 1.233,33 | 2.466,66 | 1.233,33 | 1.233,31 | 2.466,64 | 4.933,30 | 14.799,99 | |
| 2 - IMPOSTOS E TRANSFERÊNCIAS MDE | 10,00 | 2.000,00 | 166,67 | 166,67 | 333,34 | 166,67 | 166,66 | 333,33 | 666,67 | 2.000,00 | |
| 3 - IMPOSTOS E TRANSFERÊNCIAS SAÚDE | 16,00 | 3.200,00 | 266,67 | 266,67 | 533,34 | 266,67 | 266,66 | 533,33 | 1.066,67 | 3.200,00 | |
| 126 - Cota-Parte do IPI - Municípios - Principal | | -4.000,00 | -333,33 | -333,33 | -666,66 | -333,33 | -333,37 | -666,70 | -1.333,36 | -4.000,00 | |
| 1 - RECURSOS PRÓPRIOS | 100,00 | -4.000,00 | -333,33 | -333,33 | -666,66 | -333,33 | -333,37 | -666,70 | -1.333,36 | -4.000,00 | |
| Cota-Parte da Contribuição de Intervenção no Domínio Econômico | | 65.000,00 | 5.416,67 | 5.416,67 | 10.833,34 | 5.416,67 | 5.416,63 | 10.833,30 | 21.666,64 | 65.000,00 | |
| Cota-Parte da Contribuição de Intervenção no Domínio Econômico - Principal | | 65.000,00 | 5.416,67 | 5.416,67 | 10.833,34 | 5.416,67 | 5.416,63 | 10.833,30 | 21.666,64 | 65.000,00 | |
| 58 - Cota-Parte da Contribuição de Intervenção no Domínio Econômico - Principal | | 65.000,00 | 5.416,67 | 5.416,67 | 10.833,34 | 5.416,67 | 5.416,63 | 10.833,30 | 21.666,64 | 65.000,00 | |
| 1 - RECURSOS PRÓPRIOS | 100,00 | 65.000,00 | 5.416,67 | 5.416,67 | 10.833,34 | 5.416,67 | 5.416,63 | 10.833,30 | 21.666,64 | 65.000,00 | |
| Transferência de Recursos do Estado para Programas de Saúde - Repasse Fundo a Fundo | | 60.000,00 | 5.000,00 | 5.000,00 | 10.000,00 | 5.000,00 | 5.000,00 | 10.000,00 | 20.000,00 | 60.000,00 | |
| Transferência de Recursos do Estado para Programas de Saúde - Repasse Fundo a Fundo | | 60.000,00 | 5.000,00 | 5.000,00 | 10.000,00 | 5.000,00 | 5.000,00 | 10.000,00 | 20.000,00 | 60.000,00 | |
| Transferência de Recursos do Estado para Programas de Saúde - Repasse Fundo a Fundo - Principal | | 60.000,00 | 5.000,00 | 5.000,00 | 10.000,00 | 5.000,00 | 5.000,00 | 10.000,00 | 20.000,00 | 60.000,00 | |
| Tran Rec Est p/ Prg Saúde- Rep Fundo a Fundo - Atenção Básica | | 60.000,00 | 5.000,00 | 5.000,00 | 10.000,00 | 5.000,00 | 5.000,00 | 10.000,00 | 20.000,00 | 60.000,00 | |
| 57 - Tran Rec Est p/ Prg Saúde- Rep Fundo a Fundo - Atenção Básica | | 60.000,00 | 5.000,00 | 5.000,00 | 10.000,00 | 5.000,00 | 5.000,00 | 10.000,00 | 20.000,00 | 60.000,00 | |
| 44 - BLOCO DE CUSTEIO DAS AÇÕES E SERVIÇOS PÚBLICOS DE SAÚDE - ESTADO | 100,00 | 60.000,00 | 5.000,00 | 5.000,00 | 10.000,00 | 5.000,00 | 5.000,00 | 10.000,00 | 20.000,00 | 60.000,00 | |
| Transferência de Convênios dos Estados e do Distrito Federal e de Suas Entidades | | 180.000,00 | 15.000,00 | 15.000,00 | 30.000,00 | 15.000,00 | 15.000,00 | 30.000,00 | 60.000,00 | 180.000,00 | |
| Transferências de Convênio dos Estados Destinadas a Programas de Educação | | 160.000,00 | 13.333,33 | 13.333,33 | 26.666,66 | 13.333,33 | 13.333,37 | 26.666,70 | 53.333,36 | 160.000,00 | |
| Transferências de Convênio dos Estados Destinadas a Programas de Educação - Principal | | 160.000,00 | 13.333,33 | 13.333,33 | 26.666,66 | 13.333,33 | 13.333,37 | 26.666,70 | 53.333,36 | 160.000,00 | |
| Programa Estadual de Transporte Escolar | | 160.000,00 | 13.333,33 | 13.333,33 | 26.666,66 | 13.333,33 | 13.333,37 | 26.666,70 | 53.333,36 | 160.000,00 | |
| 116 - Programa Estadual de Transporte Escolar | | 160.000,00 | 13.333,33 | 13.333,33 | 26.666,66 | 13.333,33 | 13.333,37 | 26.666,70 | 53.333,36 | 160.000,00 | |
| 41 - PETE - PROGRAMA ESTADUAL DE TRANSPORTE ESCOLAR | 100,00 | 160.000,00 | 13.333,33 | 13.333,33 | 26.666,66 | 13.333,33 | 13.333,37 | 26.666,70 | 53.333,36 | 160.000,00 | |




Programação Financeira - Consolidado

3º Quadrimestre - Valores em

| Receita | % | Previsão Inicial | Setembro | Outubro | 5º Bimestre | Novembro | Dezembro | 6º Bimestre | 3º Quadrimestre | Até o Quadrimestre |
|--|--------|------------------|------------|------------|--------------|------------|------------|--------------|-----------------|--------------------|
| Outras Transferências de Convênio dos Estados | | 20.000,00 | 1.666,67 | 1.666,67 | 3.333,34 | 1.666,67 | 1.666,63 | 3.333,30 | 6.666,64 | 20.000,00 |
| Outras Transferências de Convênio dos Estados - Principal | | 20.000,00 | 1.666,67 | 1.666,67 | 3.333,34 | 1.666,67 | 1.666,63 | 3.333,30 | 6.666,64 | 20.000,00 |
| Outras Transf. de Convênios dos Estados | | 20.000,00 | 1.666,67 | 1.666,67 | 3.333,34 | 1.666,67 | 1.666,63 | 3.333,30 | 6.666,64 | 20.000,00 |
| 77 - Outras Transf. de Convênios dos Estados | | 20.000,00 | 1.666,67 | 1.666,67 | 3.333,34 | 1.666,67 | 1.666,63 | 3.333,30 | 6.666,64 | 20.000,00 |
| 18 - OUTROS CONVÊNIOS | 100,00 | 20.000,00 | 1.666,67 | 1.666,67 | 3.333,34 | 1.666,67 | 1.666,63 | 3.333,30 | 6.666,64 | 20.000,00 |
| Outras Transferências dos Estados | | 160.000,00 | 13.333,34 | 13.333,34 | 26.666,68 | 13.333,34 | 13.333,26 | 26.666,60 | 53.333,28 | 160.000,00 |
| Outras Transferências dos Estados - Principal | | 160.000,00 | 13.333,34 | 13.333,34 | 26.666,68 | 13.333,34 | 13.333,26 | 26.666,60 | 53.333,28 | 160.000,00 |
| 5 - FUNDO DE DESENVOLVIMENTO SOCIAL | | 6.000,00 | 500,00 | 500,00 | 1.000,00 | 500,00 | 500,00 | 1.000,00 | 2.000,00 | 6.000,00 |
| 59 - FDS - FUNDO DE DESENVOLVIMENTO SOCIAL | | 6.000,00 | 500,00 | 500,00 | 1.000,00 | 500,00 | 500,00 | 1.000,00 | 2.000,00 | 6.000,00 |
| 35 - FEAS - FUNDO ESTADUAL DE ASSISTÊNCIA SOCIAL | 100,00 | 6.000,00 | 500,00 | 500,00 | 1.000,00 | 500,00 | 500,00 | 1.000,00 | 2.000,00 | 6.000,00 |
| CRAS/PAIF | | 12.000,00 | 1.000,00 | 1.000,00 | 2.000,00 | 1.000,00 | 1.000,00 | 2.000,00 | 4.000,00 | 12.000,00 |
| 60 - CRAS/PAIF | | 12.000,00 | 1.000,00 | 1.000,00 | 2.000,00 | 1.000,00 | 1.000,00 | 2.000,00 | 4.000,00 | 12.000,00 |
| 36 - FEAS - FUNDO ESTADUAL DE ASSISTÊNCIA SOCIAL | 100,00 | 12.000,00 | 1.000,00 | 1.000,00 | 2.000,00 | 1.000,00 | 1.000,00 | 2.000,00 | 4.000,00 | 12.000,00 |
| FEAS | | 92.000,00 | 7.666,67 | 7.666,67 | 15.333,34 | 7.666,67 | 7.666,63 | 15.333,30 | 30.666,64 | 92.000,00 |
| 112 - CREAS | | 92.000,00 | 7.666,67 | 7.666,67 | 15.333,34 | 7.666,67 | 7.666,63 | 15.333,30 | 30.666,64 | 92.000,00 |
| 36 - FEAS - FUNDO ESTADUAL DE ASSISTÊNCIA SOCIAL | 100,00 | 92.000,00 | 7.666,67 | 7.666,67 | 15.333,34 | 7.666,67 | 7.666,63 | 15.333,30 | 30.666,64 | 92.000,00 |
| Outras Transf. dos Estados | | 50.000,00 | 4.166,67 | 4.166,67 | 8.333,34 | 4.166,67 | 4.166,63 | 8.333,30 | 16.666,64 | 50.000,00 |
| Outras Transf. dos Estados - PREFEITURA | | 50.000,00 | 4.166,67 | 4.166,67 | 8.333,34 | 4.166,67 | 4.166,63 | 8.333,30 | 16.666,64 | 50.000,00 |
| 61 - Outras Transf. dos Estados - PREFEITURA | | 50.000,00 | 4.166,67 | 4.166,67 | 8.333,34 | 4.166,67 | 4.166,63 | 8.333,30 | 16.666,64 | 50.000,00 |
| 1 - RECURSOS PRÓPRIOS | 100,00 | 50.000,00 | 4.166,67 | 4.166,67 | 8.333,34 | 4.166,67 | 4.166,63 | 8.333,30 | 16.666,64 | 50.000,00 |
| Transferências de Outras Instituições Públicas | | 7.900.000,00 | 658.333,33 | 658.333,33 | 1.316.666,66 | 658.333,33 | 658.333,37 | 1.316.666,70 | 2.633.333,36 | 7.900.000,00 |
| Transferências de Outras Instituições Públicas - Específicas de Estados, Municípios | | 7.900.000,00 | 658.333,33 | 658.333,33 | 1.316.666,66 | 658.333,33 | 658.333,37 | 1.316.666,70 | 2.633.333,36 | 7.900.000,00 |
| Transferências de Recursos do Fundo de Manutenção e Desenvolvimento da Educação Básica e de Valorização dos Profissionais da Educação - FUNDEB | | 7.900.000,00 | 658.333,33 | 658.333,33 | 1.316.666,66 | 658.333,33 | 658.333,37 | 1.316.666,70 | 2.633.333,36 | 7.900.000,00 |
| Transferências de Recursos do Fundo de Manutenção e Desenvolvimento da Educação Básica e de Valorização dos Profissionais da Educação - FUNDEB | | 7.900.000,00 | 658.333,33 | 658.333,33 | 1.316.666,66 | 658.333,33 | 658.333,37 | 1.316.666,70 | 2.633.333,36 | 7.900.000,00 |
| Transferências de Recursos do Fundo de Manutenção e Desenvolvimento da Educação Básica e de Valorização dos Profissionais da Educação - FUNDEB - Principal | | 7.900.000,00 | 658.333,33 | 658.333,33 | 1.316.666,66 | 658.333,33 | 658.333,37 | 1.316.666,70 | 2.633.333,36 | 7.900.000,00 |
| Transf. de Recursos do Fundeb | | 7.900.000,00 | 658.333,33 | 658.333,33 | 1.316.666,66 | 658.333,33 | 658.333,37 | 1.316.666,70 | 2.633.333,36 | 7.900.000,00 |
| 62 - Transf. de Recursos do Fundeb | | 7.900.000,00 | 658.333,33 | 658.333,33 | 1.316.666,66 | 658.333,33 | 658.333,37 | 1.316.666,70 | 2.633.333,36 | 7.900.000,00 |
| 4 - FUNDEB 60% | 68,00 | 5.372.000,00 | 447.666,66 | 447.666,66 | 895.333,32 | 447.666,66 | 447.666,69 | 895.333,35 | 1.790.666,67 | 5.371.999,00 |
| 5 - FUNDEB 40% | 32,00 | 2.528.000,00 | 210.666,67 | 210.666,67 | 421.333,34 | 210.666,67 | 210.666,68 | 421.333,35 | 842.666,69 | 2.528.000,00 |
| Outras Receitas Correntes | | 152.000,00 | 12.666,67 | 12.666,67 | 25.333,34 | 12.666,67 | 12.666,63 | 25.333,30 | 50.666,64 | 152.000,00 |
| Reintituições, Restituições e Ressarcimentos | | 152.000,00 | 12.666,67 | 12.666,67 | 25.333,34 | 12.666,67 | 12.666,63 | 25.333,30 | 50.666,64 | 152.000,00 |
| Reintituições | | 152.000,00 | 12.666,67 | 12.666,67 | 25.333,34 | 12.666,67 | 12.666,63 | 25.333,30 | 50.666,64 | 152.000,00 |
| Outras Restituições | | 152.000,00 | 12.666,67 | 12.666,67 | 25.333,34 | 12.666,67 | 12.666,63 | 25.333,30 | 50.666,64 | 152.000,00 |
| Outras Restituições - Principal | | 152.000,00 | 12.666,67 | 12.666,67 | 25.333,34 | 12.666,67 | 12.666,63 | 25.333,30 | 50.666,64 | 152.000,00 |
| Outras Restituições - PM | | 139.000,00 | 11.583,33 | 11.583,33 | 23.166,66 | 11.583,33 | 11.583,37 | 23.166,70 | 46.333,36 | 139.000,00 |
| 63 - Outras Restituições - PM | | 139.000,00 | 11.583,33 | 11.583,33 | 23.166,66 | 11.583,33 | 11.583,37 | 23.166,70 | 46.333,36 | 139.000,00 |
| 1 - RECURSOS PRÓPRIOS | 100,00 | 139.000,00 | 11.583,33 | 11.583,33 | 23.166,66 | 11.583,33 | 11.583,37 | 23.166,70 | 46.333,36 | 139.000,00 |
| Outras Restituições - FMS | | 8.000,00 | 666,67 | 666,67 | 1.333,34 | 666,67 | 666,63 | 1.333,30 | 2.666,64 | 8.000,00 |
| 64 - Outras Restituições - FMS | | 8.000,00 | 666,67 | 666,67 | 1.333,34 | 666,67 | 666,63 | 1.333,30 | 2.666,64 | 8.000,00 |
| 3 - IMPOSTOS E TRANSFERÊNCIAS SAÚDE | 100,00 | 8.000,00 | 666,67 | 666,67 | 1.333,34 | 666,67 | 666,63 | 1.333,30 | 2.666,64 | 8.000,00 |



Programação Financeira - Consolidado

3º Quadrimestre - Valores em

| Receita | % | Previsão Inicial | Setembro | Outubro | 5º Bimestre | Novembro | Dezembro | 6º Bimestre | 3º Quadrimestre | Até o Quadrimestre |
|--|--------|------------------|------------|------------|-------------|------------|------------|-------------|-----------------|--------------------|
| Outras Restituições - FMAS | | 5.000,00 | 416,67 | 416,67 | 833,34 | 416,67 | 416,63 | 833,30 | 1.666,64 | 5.000,00 |
| 65 - Outras Restituições - FMAS | | 5.000,00 | 416,67 | 416,67 | 833,34 | 416,67 | 416,63 | 833,30 | 1.666,64 | 5.000,00 |
| 1 - RECURSOS PRÓPRIOS | 100,00 | 5.000,00 | 416,67 | 416,67 | 833,34 | 416,67 | 416,63 | 833,30 | 1.666,64 | 5.000,00 |
| Outras Receitas Correntes | | 4.000,00 | 333,33 | 333,33 | 666,66 | 333,33 | 333,37 | 666,70 | 1.333,36 | 4.000,00 |
| Outras Receitas | | 4.000,00 | 333,33 | 333,33 | 666,66 | 333,33 | 333,37 | 666,70 | 1.333,36 | 4.000,00 |
| Outras Receitas - Primárias | | 4.000,00 | 333,33 | 333,33 | 666,66 | 333,33 | 333,37 | 666,70 | 1.333,36 | 4.000,00 |
| Outras Receitas - Primárias - Principal | | 4.000,00 | 333,33 | 333,33 | 666,66 | 333,33 | 333,37 | 666,70 | 1.333,36 | 4.000,00 |
| 117 - Outras Receitas - Primárias - Principal | | 4.000,00 | 333,33 | 333,33 | 666,66 | 333,33 | 333,37 | 666,70 | 1.333,36 | 4.000,00 |
| 1 - RECURSOS PRÓPRIOS | 100,00 | 4.000,00 | 333,33 | 333,33 | 666,66 | 333,33 | 333,37 | 666,70 | 1.333,36 | 4.000,00 |
| Receitas de Capital | | 4.150.000,00 | 345.833,33 | 345.833,33 | 691.666,66 | 345.833,33 | 345.833,37 | 691.666,70 | 1.383.333,36 | 4.150.000,00 |
| Operações de Crédito | | 100.000,00 | 8.333,33 | 8.333,33 | 16.666,66 | 8.333,33 | 8.333,37 | 16.666,70 | 33.333,36 | 100.000,00 |
| Operações de Crédito - Mercado Interno | | 100.000,00 | 8.333,33 | 8.333,33 | 16.666,66 | 8.333,33 | 8.333,37 | 16.666,70 | 33.333,36 | 100.000,00 |
| Operações de Crédito - Mercado Interno - Estados/DF/Municípios | | 100.000,00 | 8.333,33 | 8.333,33 | 16.666,66 | 8.333,33 | 8.333,37 | 16.666,70 | 33.333,36 | 100.000,00 |
| Operações de Crédito Internas de Estados/DF/Municípios | | 100.000,00 | 8.333,33 | 8.333,33 | 16.666,66 | 8.333,33 | 8.333,37 | 16.666,70 | 33.333,36 | 100.000,00 |
| Operações de Crédito Internas para Programas de Modernização da Administração Pública | | 100.000,00 | 8.333,33 | 8.333,33 | 16.666,66 | 8.333,33 | 8.333,37 | 16.666,70 | 33.333,36 | 100.000,00 |
| Operações de Crédito Internas para Programas de Modernização da Administração Pública - Principal | | 100.000,00 | 8.333,33 | 8.333,33 | 16.666,66 | 8.333,33 | 8.333,37 | 16.666,70 | 33.333,36 | 100.000,00 |
| 66 - Operações de Crédito Internas para Programas de Modernização da Administração Pública - Principal | | 100.000,00 | 8.333,33 | 8.333,33 | 16.666,66 | 8.333,33 | 8.333,37 | 16.666,70 | 33.333,36 | 100.000,00 |
| 21 - OUTRAS OPERAÇÕES DE CRÉDITO | 100,00 | 100.000,00 | 8.333,33 | 8.333,33 | 16.666,66 | 8.333,33 | 8.333,37 | 16.666,70 | 33.333,36 | 100.000,00 |
| Alienação de Bens | | 50.000,00 | 4.166,67 | 4.166,67 | 8.333,34 | 4.166,67 | 4.166,63 | 8.333,30 | 16.666,64 | 50.000,00 |
| Alienação de Bens Móveis | | 50.000,00 | 4.166,67 | 4.166,67 | 8.333,34 | 4.166,67 | 4.166,63 | 8.333,30 | 16.666,64 | 50.000,00 |
| Alienação de Bens Móveis e Semoventes | | 50.000,00 | 4.166,67 | 4.166,67 | 8.333,34 | 4.166,67 | 4.166,63 | 8.333,30 | 16.666,64 | 50.000,00 |
| Alienação de Bens Móveis e Semoventes - Principal | | 50.000,00 | 4.166,67 | 4.166,67 | 8.333,34 | 4.166,67 | 4.166,63 | 8.333,30 | 16.666,64 | 50.000,00 |
| 67 - Alienação de Bens Móveis e Semoventes - Principal | | 50.000,00 | 4.166,67 | 4.166,67 | 8.333,34 | 4.166,67 | 4.166,63 | 8.333,30 | 16.666,64 | 50.000,00 |
| 24 - ALIENAÇÃO DE BENS | 100,00 | 50.000,00 | 4.166,67 | 4.166,67 | 8.333,34 | 4.166,67 | 4.166,63 | 8.333,30 | 16.666,64 | 50.000,00 |
| Transferências de Capital | | 4.000.000,00 | 333.333,33 | 333.333,33 | 666.666,66 | 333.333,33 | 333.333,37 | 666.666,70 | 1.333.333,36 | 4.000.000,00 |
| Transferências da União e de suas Entidades | | 3.250.000,00 | 270.833,33 | 270.833,33 | 541.666,66 | 270.833,33 | 270.833,37 | 541.666,70 | 1.083.333,36 | 3.250.000,00 |
| Transferências da União - Específicas de Estados, DF e Municípios | | 3.250.000,00 | 270.833,33 | 270.833,33 | 541.666,66 | 270.833,33 | 270.833,37 | 541.666,70 | 1.083.333,36 | 3.250.000,00 |
| Transferência de Recursos do Sistema Único de Saúde - SUS - Bloco Custeio das Ações e Serviços Públicos de Saúde | | 100.000,00 | 8.333,33 | 8.333,33 | 16.666,66 | 8.333,33 | 8.333,37 | 16.666,70 | 33.333,36 | 100.000,00 |
| Transferência de Recursos do SUS - Outros Programas Financiados por Fundo a Fundo | | 100.000,00 | 8.333,33 | 8.333,33 | 16.666,66 | 8.333,33 | 8.333,37 | 16.666,70 | 33.333,36 | 100.000,00 |
| Transferência de Recursos do SUS - Out. programas finan. por transf. fundo a fundo | | 100.000,00 | 8.333,33 | 8.333,33 | 16.666,66 | 8.333,33 | 8.333,37 | 16.666,70 | 33.333,36 | 100.000,00 |
| 128 - Transferência de Recursos do SUS - Out. programas finan. por transf. fundo a fundo | | 100.000,00 | 8.333,33 | 8.333,33 | 16.666,66 | 8.333,33 | 8.333,37 | 16.666,70 | 33.333,36 | 100.000,00 |
| 43 - BLOCO DE INVESTIMENTOS DAS AÇÕES E SERVIÇOS PÚBLICOS DE SAÚDE - UNIÃO | 100,00 | 100.000,00 | 8.333,33 | 8.333,33 | 16.666,66 | 8.333,33 | 8.333,37 | 16.666,70 | 33.333,36 | 100.000,00 |
| Transferências de Recursos do Sistema Único de Saúde - SUS - Bloco Investimentos na Rede de Serviços Públicos de Saúde | | 1.100.000,00 | 91.666,67 | 91.666,67 | 183.333,34 | 91.666,67 | 91.666,63 | 183.333,30 | 366.666,64 | 1.100.000,00 |
| Transferências de Recursos do Sistema Único de Saúde - SUS destinados à Atenção Básica | | 900.000,00 | 75.000,00 | 75.000,00 | 150.000,00 | 75.000,00 | 75.000,00 | 150.000,00 | 300.000,00 | 900.000,00 |
| Transferência de Recursos do SUS - Atenção Básica - Principal | | 900.000,00 | 75.000,00 | 75.000,00 | 150.000,00 | 75.000,00 | 75.000,00 | 150.000,00 | 300.000,00 | 900.000,00 |
| Estruturação da Rede de Serviços de Atenção Básica de Saúde | | 900.000,00 | 75.000,00 | 75.000,00 | 150.000,00 | 75.000,00 | 75.000,00 | 150.000,00 | 300.000,00 | 900.000,00 |
| 114 - Estruturação da Rede de Serviços de Atenção Básica de Saúde | | 900.000,00 | 75.000,00 | 75.000,00 | 150.000,00 | 75.000,00 | 75.000,00 | 150.000,00 | 300.000,00 | 900.000,00 |
| 43 - BLOCO DE INVESTIMENTOS DAS AÇÕES E SERVIÇOS PÚBLICOS DE SAÚDE - UNIÃO | 100,00 | 900.000,00 | 75.000,00 | 75.000,00 | 150.000,00 | 75.000,00 | 75.000,00 | 150.000,00 | 300.000,00 | 900.000,00 |
| Transferências de Recursos do Sistema Único de Saúde - SUS destinados à Atenção Especializada | | 200.000,00 | 16.666,67 | 16.666,67 | 33.333,34 | 16.666,67 | 16.666,63 | 33.333,30 | 66.666,64 | 200.000,00 |
| Transferência de Recursos do SUS - Atenção Especializada - Principal | | 200.000,00 | 16.666,67 | 16.666,67 | 33.333,34 | 16.666,67 | 16.666,63 | 33.333,30 | 66.666,64 | 200.000,00 |
| Estruturação de Unidades de Atenção Especializada em Saúde | | 200.000,00 | 16.666,67 | 16.666,67 | 33.333,34 | 16.666,67 | 16.666,63 | 33.333,30 | 66.666,64 | 200.000,00 |



Programação Financeira - Consolidado

3º Quadrimestre - Valores em

| Descrição | % | Previsão Inicial | Setembro | Outubro | 5º Bimestre | Novembro | Dezembro | 6º Bimestre | 3º Quadrimestre | Até o Quadrimestre |
|--|--------|------------------|------------|------------|-------------|------------|------------|-------------|-----------------|--------------------|
| 115 - Estruturação de Unidades de Atenção Especializada em Saúde | | 200.000,00 | 16.666,67 | 16.666,67 | 33.333,34 | 16.666,67 | 16.666,63 | 33.333,30 | 66.666,64 | 200.000,00 |
| 43 - BLOCO DE INVESTIMENTOS DAS AÇÕES E SERVIÇOS PÚBLICOS DE SAÚDE - UNIÃO | 100,00 | 200.000,00 | 16.666,67 | 16.666,67 | 33.333,34 | 16.666,67 | 16.666,63 | 33.333,30 | 66.666,64 | 200.000,00 |
| Transferências de Recursos Destinados a Programas de Educação | | 300.000,00 | 25.000,00 | 25.000,00 | 50.000,00 | 25.000,00 | 25.000,00 | 50.000,00 | 100.000,00 | 300.000,00 |
| Outras transferências destinadas a Programas de Educação | | 300.000,00 | 25.000,00 | 25.000,00 | 50.000,00 | 25.000,00 | 25.000,00 | 50.000,00 | 100.000,00 | 300.000,00 |
| Transferência de Recursos destinados a Programas de Educação - Principal | | 300.000,00 | 25.000,00 | 25.000,00 | 50.000,00 | 25.000,00 | 25.000,00 | 50.000,00 | 100.000,00 | 300.000,00 |
| 119 - Transferência de Recursos destinados a Programas de Educação - Principal | | 300.000,00 | 25.000,00 | 25.000,00 | 50.000,00 | 25.000,00 | 25.000,00 | 50.000,00 | 100.000,00 | 300.000,00 |
| 14 - OUTRAS TRANSFERÊNCIAS DO FNDE | 100,00 | 300.000,00 | 25.000,00 | 25.000,00 | 50.000,00 | 25.000,00 | 25.000,00 | 50.000,00 | 100.000,00 | 300.000,00 |
| Transferência de Convênios da União e de suas Entidades | | 1.750.000,00 | 145.833,33 | 145.833,33 | 291.666,66 | 145.833,33 | 145.833,37 | 291.666,70 | 583.333,36 | 1.750.000,00 |
| Transferências de Convênio da União destinadas a Programas de Educação | | 50.000,00 | 4.166,67 | 4.166,67 | 8.333,34 | 4.166,67 | 4.166,63 | 8.333,30 | 16.666,64 | 50.000,00 |
| Transferências de Convênio da União destinadas a Programas de Educação - Principal | | 50.000,00 | 4.166,67 | 4.166,67 | 8.333,34 | 4.166,67 | 4.166,63 | 8.333,30 | 16.666,64 | 50.000,00 |
| Transf. Convênios da União Programas Educação - Prefeitura | | 50.000,00 | 4.166,67 | 4.166,67 | 8.333,34 | 4.166,67 | 4.166,63 | 8.333,30 | 16.666,64 | 50.000,00 |
| 68 - Transf. Convênios da União Programas Educação - Prefeitura | 100,00 | 50.000,00 | 4.166,67 | 4.166,67 | 8.333,34 | 4.166,67 | 4.166,63 | 8.333,30 | 16.666,64 | 50.000,00 |
| 15 - CONVÊNIOS EDUCAÇÃO | | 100.000,00 | 8.333,33 | 8.333,33 | 16.666,66 | 8.333,33 | 8.333,37 | 16.666,70 | 33.333,36 | 100.000,00 |
| Transferências de Convênios da União destinadas a Programas de Saneamento Básico | | 100.000,00 | 8.333,33 | 8.333,33 | 16.666,66 | 8.333,33 | 8.333,37 | 16.666,70 | 33.333,36 | 100.000,00 |
| Transferências de Convênios da União destinadas a Programas de Saneamento Básico - Principal | | 100.000,00 | 8.333,33 | 8.333,33 | 16.666,66 | 8.333,33 | 8.333,37 | 16.666,70 | 33.333,36 | 100.000,00 |
| 127 - Transferências de Convênios da União destinadas a Programas de Saneamento Básico - Principal | 100,00 | 100.000,00 | 8.333,33 | 8.333,33 | 16.666,66 | 8.333,33 | 8.333,37 | 16.666,70 | 33.333,36 | 100.000,00 |
| 1 - RECURSOS PRÓPRIOS | | 500.000,00 | 41.666,67 | 41.666,67 | 83.333,34 | 41.666,67 | 41.666,63 | 83.333,30 | 166.666,64 | 500.000,00 |
| Transferências de Convênios da União destinadas a Programas de Infra-Estrutura em Transporte | | 500.000,00 | 41.666,67 | 41.666,67 | 83.333,34 | 41.666,67 | 41.666,63 | 83.333,30 | 166.666,64 | 500.000,00 |
| Transferências de Convênios da União destinadas a Programas de Infra-Estrutura em Transporte - Principal | | 500.000,00 | 41.666,67 | 41.666,67 | 83.333,34 | 41.666,67 | 41.666,63 | 83.333,30 | 166.666,64 | 500.000,00 |
| 69 - Transferências de Convênios da União destinadas a Programas de Infra-Estrutura em Transporte - Principal | 100,00 | 500.000,00 | 41.666,67 | 41.666,67 | 83.333,34 | 41.666,67 | 41.666,63 | 83.333,30 | 166.666,64 | 500.000,00 |
| 18 - OUTROS CONVÊNIOS | | 1.100.000,00 | 91.666,66 | 91.666,66 | 183.333,32 | 91.666,66 | 91.666,74 | 183.333,40 | 366.666,72 | 1.100.000,00 |
| Outras Transferências de Convênios da União | | 1.100.000,00 | 91.666,66 | 91.666,66 | 183.333,32 | 91.666,66 | 91.666,74 | 183.333,40 | 366.666,72 | 1.100.000,00 |
| Outras Transferências de Convênios da União - Principal | | 100.000,00 | 8.333,33 | 8.333,33 | 16.666,66 | 8.333,33 | 8.333,37 | 16.666,70 | 33.333,36 | 100.000,00 |
| Transf. Convênio União Dest. a Assistência Social | | 100.000,00 | 8.333,33 | 8.333,33 | 16.666,66 | 8.333,33 | 8.333,37 | 16.666,70 | 33.333,36 | 100.000,00 |
| 70 - Transf. Convênio União Dest. a Assistência Social | 100,00 | 100.000,00 | 8.333,33 | 8.333,33 | 16.666,66 | 8.333,33 | 8.333,37 | 16.666,70 | 33.333,36 | 100.000,00 |
| 17 - CONVÊNIOS ASSISTÊNCIA SOCIAL | | 1.000.000,00 | 83.333,33 | 83.333,33 | 166.666,66 | 83.333,33 | 83.333,37 | 166.666,70 | 333.333,36 | 1.000.000,00 |
| Outras Transf. de Convênios da União | | 1.000.000,00 | 83.333,33 | 83.333,33 | 166.666,66 | 83.333,33 | 83.333,37 | 166.666,70 | 333.333,36 | 1.000.000,00 |
| 71 - Outras Transf. de Convênios da União | 100,00 | 1.000.000,00 | 83.333,33 | 83.333,33 | 166.666,66 | 83.333,33 | 83.333,37 | 166.666,70 | 333.333,36 | 1.000.000,00 |
| 18 - OUTROS CONVÊNIOS | | 750.000,00 | 62.500,00 | 62.500,00 | 125.000,00 | 62.500,00 | 62.500,00 | 125.000,00 | 250.000,00 | 750.000,00 |
| Transferências dos Estados e do Distrito Federal e de suas Entidades | | 750.000,00 | 62.500,00 | 62.500,00 | 125.000,00 | 62.500,00 | 62.500,00 | 125.000,00 | 250.000,00 | 750.000,00 |
| Transferências dos Estados, Distrito Federal, e de suas Entidades | | 220.000,00 | 18.333,33 | 18.333,33 | 36.666,66 | 18.333,33 | 18.333,37 | 36.666,70 | 73.333,36 | 220.000,00 |
| Transferências de Convênios dos Estados e do Distrito Federal e de suas Entidades | | 70.000,00 | 5.833,33 | 5.833,33 | 11.666,66 | 5.833,33 | 5.833,37 | 11.666,70 | 23.333,36 | 70.000,00 |
| Transferências de Convênios dos Estados para o Sistema Único de Saúde - SUS | | 70.000,00 | 5.833,33 | 5.833,33 | 11.666,66 | 5.833,33 | 5.833,37 | 11.666,70 | 23.333,36 | 70.000,00 |
| Transferências de Convênios dos Estados para o Sistema Único de Saúde - SUS - Principal | | 70.000,00 | 5.833,33 | 5.833,33 | 11.666,66 | 5.833,33 | 5.833,37 | 11.666,70 | 23.333,36 | 70.000,00 |
| 74 - Transferências de Convênios dos Estados para o Sistema Único de Saúde - SUS - Principal | 100,00 | 70.000,00 | 5.833,33 | 5.833,33 | 11.666,66 | 5.833,33 | 5.833,37 | 11.666,70 | 23.333,36 | 70.000,00 |
| 16 - CONVÊNIOS SAÚDE | | 100.000,00 | 8.333,33 | 8.333,33 | 16.666,66 | 8.333,33 | 8.333,37 | 16.666,70 | 33.333,36 | 100.000,00 |
| Transferências de Convênios dos Estados destinadas a Programas de Infra-Estrutura em Transporte | | 100.000,00 | 8.333,33 | 8.333,33 | 16.666,66 | 8.333,33 | 8.333,37 | 16.666,70 | 33.333,36 | 100.000,00 |
| Transferências de Convênios dos Estados destinadas a Programas de Infra-Estrutura em Transporte - Principal | | 100.000,00 | 8.333,33 | 8.333,33 | 16.666,66 | 8.333,33 | 8.333,37 | 16.666,70 | 33.333,36 | 100.000,00 |
| 75 - Transferências de Convênios dos Estados destinadas a Programas de Infra-Estrutura em Transporte - Principal | 100,00 | 100.000,00 | 8.333,33 | 8.333,33 | 16.666,66 | 8.333,33 | 8.333,37 | 16.666,70 | 33.333,36 | 100.000,00 |
| 18 - OUTROS CONVÊNIOS | | 50.000,00 | 4.166,67 | 4.166,67 | 8.333,34 | 4.166,67 | 4.166,63 | 8.333,30 | 16.666,64 | 50.000,00 |
| Outras Transferências de Convênio dos Estados | | 50.000,00 | 4.166,67 | 4.166,67 | 8.333,34 | 4.166,67 | 4.166,63 | 8.333,30 | 16.666,64 | 50.000,00 |



Programação Financeira - Consolidado

3º Quadrimestre - Valores em R\$

| Receita | % | Previsão Inicial | Setembro | Outubro | 5º Bimestre | Novembro | Dezembro | 6º Bimestre | 3º Quadrimestre | Até o Quadrimestre |
|--|--------|----------------------|---------------------|---------------------|---------------------|---------------------|---------------------|---------------------|----------------------|----------------------|
| Outras Transferências de Convênio dos Estados - Principal | | 50.000,00 | 4.166,67 | 4.166,67 | 8.333,34 | 4.166,67 | 4.166,63 | 8.333,30 | 16.666,64 | 50.000,00 |
| 72 - Outras Transferências de Convênio dos Estados - Principal | | 50.000,00 | 4.166,67 | 4.166,67 | 8.333,34 | 4.166,67 | 4.166,63 | 8.333,30 | 16.666,64 | 50.000,00 |
| 18 - OUTROS CONVÊNIOS | 100,00 | 50.000,00 | 4.166,67 | 4.166,67 | 8.333,34 | 4.166,67 | 4.166,63 | 8.333,30 | 16.666,64 | 50.000,00 |
| Outras Transferências dos Estados | | 530.000,00 | 44.166,67 | 44.166,67 | 88.333,34 | 44.166,67 | 44.166,63 | 88.333,30 | 176.666,64 | 530.000,00 |
| Outras Transferências dos Estados | | 530.000,00 | 44.166,67 | 44.166,67 | 88.333,34 | 44.166,67 | 44.166,63 | 88.333,30 | 176.666,64 | 530.000,00 |
| Outras Transferências dos Estados - Principal | | 530.000,00 | 44.166,67 | 44.166,67 | 88.333,34 | 44.166,67 | 44.166,63 | 88.333,30 | 176.666,64 | 530.000,00 |
| M - Fundo de Desenvolvimento Municipal | | 530.000,00 | 44.166,67 | 44.166,67 | 88.333,34 | 44.166,67 | 44.166,63 | 88.333,30 | 176.666,64 | 530.000,00 |
| 73 - FEM - Fundo de Desenvolvimento Municipal | | 530.000,00 | 44.166,67 | 44.166,67 | 88.333,34 | 44.166,67 | 44.166,63 | 88.333,30 | 176.666,64 | 530.000,00 |
| 37 - FEM - RECURSOS PRÓPRIOS | 100,00 | 530.000,00 | 44.166,67 | 44.166,67 | 88.333,34 | 44.166,67 | 44.166,63 | 88.333,30 | 176.666,64 | 530.000,00 |
| Total Geral | | 37.200.000,00 | 3.100.000,01 | 3.100.000,01 | 6.200.000,02 | 3.100.000,01 | 3.099.999,89 | 6.199.999,90 | 12.399.999,92 | 37.200.000,00 |

Sistema e-Pública. Unidade Responsável: Prefeitura Municipal de Tacaimbó

