

LEI MUNICIPAL Nº 830, DE 12 DE DEZEMBRO 2022

Atualiza o Plano Plurianual do Município para execução da parcela anual de 2023 e dá outras providências.

O PREFEITO DO MUNICÍPIO DE TACAÍMBÓ, Estado de Pernambuco, no uso das atribuições conferidas pela Lei Orgânica Municipal, consoante disposições do art. 165, inciso I, da Constituição Federal e inciso IV do § 1º do art. 124 da Constituição do Estado de Pernambuco, aprovou e o mesmo sancionou a seguinte Lei:

CAPÍTULO I
DA ATUALIZAÇÃO E DA PROGRAMAÇÃO ORÇAMENTÁRIA
Seção I
Da Atualização do Plano Plurianual para 2023

Art. 1º Esta Lei atualiza o Plano Plurianual 2022/2025, aprovado pela Lei Nº 795, de 30 de novembro de 2021, para execução da parcela anual de 2023, em cumprimento ao disposto no inciso IV, do § 1º do art. 124 da Constituição do Estado de Pernambuco.

Art. 2º Passa a integrar o Plano Plurianual vigente o Anexo de Prioridades da Lei de Diretrizes Orçamentárias para o exercício de 2023, permanecendo em vigor as disposições, diretrizes e objetivos da administração municipal.

Seção II
Da Programação Orçamentária

Art. 3º O Plano Plurianual, formado por uma base estratégia e um conjunto de programas, reflete as políticas públicas e orienta a atuação governamental por meio de Programas Temáticos e de Gestão, Manutenção e Serviços do Estado, com as prioridades atualizadas por esta Lei e com a programação da Lei Orçamentária para 2023.

CAPÍTULO II
DAS DISPOSIÇÕES GERAIS E TRANSITÓRIAS
Seção Única
Das Disposições Gerais e Transitórias

Art. 4º Os programas e ações do plano plurianual, com as atualizações estabelecidas nesta Lei, serão observados nas leis de diretrizes orçamentárias, nas leis orçamentárias anuais e nas leis que as modificarem.

Art. 5º Poderão ser incluídos, transformados ou excluídos programas e ações do Plano Plurianual, através de lei.

§ 1º A inclusão, transformação ou exclusão de programas e ações serão feitas durante a revisão anual ou por lei específica.



§ 2º Leis que autorizarem abertura de créditos adicionais especiais poderão incluir ou modificar programas e ações no Plano Plurianual durante o exercício de 2023.

Art. 6º Os valores financeiros, metas físicas e períodos de execução estabelecidos neste plano para as ações orçamentárias são estimados, não se constituindo em limites à programação das despesas nas leis orçamentárias e em seus créditos adicionais.

Art. 7º Os indicadores em construção e os índices em apuração poderão ser estabelecidos por ato administrativo no exercício 2023.

Parágrafo único. Poderão ser acrescentados ou atualizados índices e indicadores por Decreto.

Art. 8º A gestão do Plano Plurianual observará os princípios de eficiência e efetividade e compreenderá a implementação, monitoramento e avaliação de programas, respeitada a programação orçamentária e a legislação aplicável.

Art. 9º O Chefe do Poder Executivo fica autorizado a regulamentar esta Lei e deverá designar servidores que ficarão responsáveis pela gestão dos programas de trabalho do Plano Plurianual.


§ 1º Além da execução diária dos projetos e atividades vinculados a cada programa, cabe ainda ao gestor do programa acompanhar, periodicamente, a evolução dos índices e indicadores que refletem o desempenho do programa e atestar execução de serviços, obras e fornecimentos.

§ 2º Os gestores de programas poderão sugerir a inclusão de indicadores e a implantação de sistemas de monitoramento que facilitem o controle e a avaliação de resultados.

Art. 10. O Poder Executivo disponibilizará a Lei do Plano Plurianual e seus anexos e as atualizações estabelecidas por esta Lei no Portal da Transparência do Município, na internet.

Art. 11. O Poder Executivo realizará, direta ou indiretamente, treinamentos e capacitações sobre planos e orçamentos públicos, assim como sobre a gestão dos programas.

Art. 12. Esta Lei entra em vigor em 1º de janeiro de 2023.


Gabinete do Prefeito, 12 de dezembro de 2022.
Alvaro Alcântara Marques da Silva
CPF: 026.688.344-00
Prefeito Constitucional
Tacaimbó - PE
Prefeitura Municipal de Tacaimbó

Álvaro Alcântara Marques da Silva
Prefeito



PREFEITURA DE
TACAIMBÓ

JUNTOS, CONSTRUINDO A CIDADE QUE QUEREMOS

ANEXO I
LEI DE REVISÃO DO
PLANO PLURIANUAL PARA 2023

ATUALIZAÇÃO DAS PRIORIDADES PARA 2023,
EM CONSONÂNCIA COM A LDO/2023



ANEXO I

ANEXO DE PRIORIDADES

LEI DE REVISÃO DO PLANO PLURIANUAL 2022/2025 PARA EXECUÇÃO DA PARCELA ANUAL DE 2023

O presente Anexo de Prioridades, que integra a Lei de Diretrizes Orçamentárias de Tacaimbó (LDO), atende disposições do art. 165, § 2º da Constituição Federal e tem a finalidade de identificar os programas cujas metas e ações devem ter prioridade na execução orçamentária durante o exercício de 2023.

Na elaboração e na execução do Orçamento Municipal, para o exercício de 2023, serão considerados como prioritários os projetos e atividades vinculados às ações destinadas a realização dos Programas de Trabalho, classificadas por função de governo e relacionadas abaixo.

As prioridades objeto deste anexo, estabelecidas em consonância com a legislação constitucional e infraconstitucional específica, terão precedência na alocação de recursos e na execução, não se constituindo, todavia, em limite à programação das despesas.

Na elaboração do Plano Plurianual 2022/2025 e formulação da proposta da Lei Orçamentária Anual (LOA/2023) serão consideradas as perspectivas de atuação do governo, os objetivos estratégicos, os programas e as ações que deverão ser executadas no Município, assim como as seguintes diretrizes:

- I - Diagnóstico dos desafios a serem enfrentados e das potencialidades que serão desenvolvidas, identificando as escolhas da população e do governo, na formulação dos planos e na estruturação dos programas de trabalho do governo municipal;
- II - Sintonia das políticas públicas municipais com as políticas públicas estabelecidas no plano plurianual da União, quanto aos programas nacionais executados pelo Município em parceria com outros entes federativos;
- III - Reestruturação dos órgãos e unidades administrativas, modernização da gestão pública municipal e reconhecimento do capital humano como diferencial de qualidade na Administração Pública Municipal;
- IV - Aprimoramento do controle e do monitoramento, especialmente na execução das ações para atingir os objetivos estabelecidos nos planos, na realização dos serviços e no desempenho da administração municipal;
- V - Ampliar e modernizar a infraestrutura do Município, com destaque para:
 - Sistema viário, drenagem pluvial, iluminação, transporte e trânsito;
 - Saneamento, coleta seletiva, destinação final e/ou tratamento de resíduos sólidos, preservação ambiental e serviços urbanos;
 - Urbanismo, construção e revitalização de praças, parques, jardins e instalações para a prática de esportes e lazer;



- Obras estruturadoras relacionadas com atividades industriais, comerciais, de prestação de serviços e das demais áreas de atuação do Governo Municipal.
- VI - Aprimorar a gestão dos programas finalísticos e de atendimento direto ao público, com ênfase na melhoria continuada na qualidade do ensino e das ações e serviços públicos de saúde no Município;
- VII - Priorizar ações relacionadas com programas assistenciais direcionados às crianças, aos adolescentes, aos idosos e a quem dela necessitar, nos termos do art. 203 da Constituição Federal;
- VIII - Incentivar e promover eventos turísticos, artísticos, esportivos, folclóricos e manifestações culturais que destacam e engrandecem o Município de Tacaimbó, bem como o incentivo a prática de esportes pela juventude;
- IX - Consolidar o planejamento governamental e execução das políticas públicas, com foco estratégico, articulação institucional e participação popular;
- X - Promover o desenvolvimento rural e executar programas de apoio à produção rural, a agricultura familiar, melhoria do abastecimento de produtos primários e infraestrutura da zona rural;
- XI - Modernização da gestão de pessoas no Município;
- XII - outras diretrizes específicas, nas áreas que terão prioridade, discriminadas abaixo:


Ações para Execução de Programas Prioritários da Saúde

A prevenção e a melhoria serão o maior foco na gestão da saúde pública, com uma reformulação e modernização no modelo de gestão. Atraindo profissionais qualificados e expandindo as especialidades de atendimento nos PSF's de Tacaimbó.

1. ATENÇÃO BÁSICA À SAÚDE DA POPULAÇÃO: Ordenar o cuidado e o acesso da população preferencialmente pela Atenção Básica com o objetivo de atender às necessidades primárias de saúde da população; realizar ações de prevenção, promoção e de recuperação da saúde; realizar investimentos nas unidades e serviços básicos de saúde com ações de construção, reforma, ampliação da estrutura física e aquisição de equipamentos e materiais permanentes, destinados ao fortalecimento da Atenção Básica; realizar ações de assistência à saúde mental; desenvolver ações de assistência domiciliar; realizar parcerias com o objetivo de assistir às crianças e adolescentes; garantir a realização de eventos técnicos científicos; realizar a capacitação dos recursos humanos; desenvolver o Programa de Imunização em parceria e em conformidade com as determinações do Ministério da Saúde.

1.1. Em virtude da Pandemia de Coronavírus

- Organizar a rede de atenção (de atenção básica) para atendimento (acolhimento) aos casos suspeitos de SG e SRAG. E garantir acesso aos serviços de referência em transporte adequado/ pelo SAMU 192.




- Mobilizar/estimular os responsáveis pelos serviços de saúde, que fazem parte da rede de atenção, a elaborarem e ou adotarem protocolos, normas e rotinas para o acolhimento, atendimento, medidas de prevenção e controle, entre outros.
- Normatizar a regulação e manejo clínico para casos suspeitos para infecção humana pelo novo coronavírus (COVID-19)
- Apoiar e orientar sobre medidas de prevenção e controle para o novo coronavírus (COVID-19).
- Estimular a organização da rede de manejo clínico e formular capacitação de trabalhadores sobre o fluxo de pacientes suspeitos de infecção humana pelo novo coronavírus (COVID-19).
- Orientar o monitoramento de casos suspeitos de SG e SRAG nos serviços de saúde.
- Garantir acolhimento, reconhecimento precoce e controle de casos suspeitos para a infecção humana pelo novo coronavírus (COVID-19).
- Fortalecer junto às unidades de saúde sobre a importância de implementar precauções para gotículas/aerossóis em situações especiais no enfrentamento de casos suspeitos de infecção humana pelo novo coronavírus (COVID-19).
- Realizar levantamento dos insumos, Equipamentos de Proteção Individual (EPI) e equipamentos assistenciais para atendimento de pacientes suspeitos para infecção humana pelo novo coronavírus (COVID-19).
- Reforçar a importância da comunicação e notificação imediata de casos suspeitos para infecção humana pelo novo coronavírus (COVID-19).
- Aquisição e distribuição de vacinas (COVID-19) quando disponível no mercado.

2. ASSISTÊNCIA DE MÉDIA E ALTA COMPLEXIDADE HOSPITALAR E AMBULATORIAL: Viabilizar o acesso da população aos serviços e ações de saúde de assistência especializada; desenvolver o SAMU 192; realizar, quando necessário, obras de construção, reforma e ampliação dos serviços e ações de Atenção Especializada; adquirir equipamentos e materiais permanentes; garantir a realização de eventos técnicos científicos; realizar a capacitação dos recursos humanos da atenção especializada.

3. ASSISTÊNCIA FARMACÊUTICA: Desenvolver atividades de Assistência Farmacêutica em conformidade com a legislação vigente com a finalidade de atendimento das necessidades epidemiológicas da população; realizar investimentos de reforma, ampliação, construção, aquisição de equipamentos e materiais permanentes para atender aos requisitos e normas técnicas da assistência farmacêutica; realizar a capacitação dos recursos humanos; realizar eventos técnicos, científicos; desenvolver e fortalecer as ações de manutenção e desenvolvimento da Farmácia Viva e o Arranjo Produtivo Local; viabilizar a participação de escolares e comunidades no conhecimento e uso de produtos fitoterápicos.

3.1. Em virtude da Pandemia de Coronavírus




- Garantir estoque estratégico de medicamentos para atendimento sintomático dos pacientes;
- Adquirir Equipamentos de Proteção Individual em quantidade suficiente para as Equipes enquanto durar a Pandemia no município;
- Monitorar os estoques e as necessidades de medicamentos e demais insumos no âmbito Municipal;
- Adquirir exames diagnósticos da doença em quantidade suficiente para realização de mapeamento diário de pessoas doentes;
- Realizar contratualização de laboratório para realização de apoio diagnóstico;
- Monitorar, rever e estabelecer logística de controle, distribuição e remanejamento, conforme solicitação a demanda.

4. VIGILÂNCIA EM SAÚDE: Desenvolver ações e medidas capazes de eliminar, diminuir ou prevenir riscos à saúde além de intervir nos problemas sanitários decorrentes do meio ambiente, incluindo o ambiente de trabalho, da produção e da circulação de bens e da prestação de serviços de interesse da saúde; realizar atividades de prevenção das arboviroses e de outras doenças na perspectiva da vigilância em saúde; promover educação em saúde; realizar investimentos físicos de reforma, ampliação e construção; realizar a capacitação dos recursos humanos; realizar eventos técnicos científicos.

4.1. Em virtude da Pandemia

- Monitorar e identificar informações veiculadas na mídia em sites de notícias e redes sociais;
- Acompanhar e divulgar as normas e diretrizes do Ministério da Saúde para a prevenção e controle da infecção humana pelo novo Coronavírus (COVID - 19);
- Enfatizar aos serviços da Atenção Primária à Saúde a importância da detecção, notificação, investigação e monitoramento oportuno dos casos confirmados para o novo Coronavírus (COVID - 19);
- Estimular e divulgar a prática das medidas preventivas para o novo Coronavírus (COVID - 19);
- Manter ativas as ações dos Órgãos Superiores de Saúde para monitoramento de casos suspeitos ou confirmados para a infecção humana pelo novo Coronavírus;
- Elaborar e divulgar boletins epidemiológicos com periodicidade para atualização das informações sobre o novo Coronavírus (COVID - 19);
- Atualizar munícipes sobre a situação epidemiológica do município e do estado
- Reforçar a necessidade de garantir proteção aos profissionais atuantes no atendimento aos casos suspeitos ou confirmados da infecção humana pelo novo Coronavírus (COVID - 19), nos serviços públicos e privados, conforme recomendações da Anvisa.



5. GESTÃO DO SUS MUNICIPAL: Promover as atividades de Gestão do SUS Municipal com o objetivo de governança e fortalecimento do SUS Municipal; adquirir equipamentos e materiais permanentes; realizar investimentos físicos e aquisições de

materiais permanentes; realizar a estruturação das ações e serviços de saúde; realizar a capacitação dos recursos humanos; realizar eventos técnicos científicos.

5.1. Em virtude da Pandemia:


- Articular junto aos órgãos oficiais de Saúde o desenvolvimento das ações e atividades propostas para cada nível de emergência, com emprego urgente das medidas de prevenção, controle e contenção de riscos, danos e agravos à saúde pública;
- Garantir quadro de recursos humanos capacitados e suficientes para desenvolver as ações do plano de contingência dentro da oportunidade que a situação requiera;
- Avaliação contínua do cenário para decisões de instalações e medidas urgentes;
- Execução imediata dos protocolos e orientações para contingenciar eventual sobrecarga sistema de saúde ou para redução dos impactos provocados pela propagação do vírus e pelo aumento da quantidade de casos.

6. GESTÃO ADMINISTRATIVA DA SAÚDE: Assegurar o funcionamento da Secretaria de Saúde, ações e serviços de saúde; promover, coordenar e realizar as atividades de investimentos, custeio e fortalecimento dos serviços do Sistema Municipal de Saúde; realizar a capacitação dos recursos humanos; adquirir bens de custeio e de capital para o desenvolvimento da gestão administrativa dos serviços e ações de saúde; realizar eventos de natureza técnica e científica para aperfeiçoar os processos de trabalho do SUS Municipal; realizar o controle e processos de contratação e desenvolvimento dos Recursos Humanos em parceria com a Secretaria de Administração; fortalecer as ações de controle administrativo e financeiro; fortalecer a CPL.

6.1. Em virtude da Pandemia:

- Prestar o apoio administrativo necessário para a atuação das equipes em conformidades às exigências assistenciais de saúde da Pandemia
- Adotar medidas específicas quanto à Gestão de Pessoas no período da Pandemia.

7. CONTROLE SOCIAL: Garantir o regular o funcionamento do Conselho Municipal de Saúde; estimular a participação da sociedade na construção, monitoramento e fiscalização das políticas de saúde; promover políticas de inclusão social; realizar a



capacitação dos conselheiros de saúde; viabilizar a participação dos conselheiros de saúde nas plenárias, reuniões e eventos pertinentes; viabilizar a participação dos conselheiros de saúde na elaboração dos instrumentos de gestão do SUS.


7.1. Em virtude da Pandemia:

- Realizar reuniões virtuais com o Conselho Municipal de Saúde
- Prestar contas ao Conselho Municipal de Saúde dos recursos financeiros recebidos e gastos realizados
- Apresentar ao Conselho Municipal de Saúde ações desenvolvidas e dados epidemiológicos da Pandemia.

Ações para Execução de Programas Prioritários da Educação

A melhoria no sistema educacional de Tacaimbó é a prioridade. Com a implantação das ações a seguir, o objetivo maior será elevar o nível do ensino, oferecendo melhores condições para o corpo docente e para os alunos.

1. Assegurar qualidade na oferta do ensino do 1º ao 9º ano, otimizando e reorganizando o modelo educacional da rede Municipal em atenção as disposições legais e constitucionais sobre o direito fundamental a educação;
2. Atender as necessidades nutricionais dos alunos durante sua permanência na escola, contribuindo para o crescimento, o desenvolvimento, a aprendizagem e o rendimento escolar dos estudantes, bem como a formação de hábitos alimentares saudáveis;
3. Garantir a locomoção e o acesso aos estabelecimentos escolares com conforto e segurança para os estudantes que residam em áreas distantes das unidades escolares e necessitem de transporte escolar;
4. Assegurar aos portadores de necessidades especiais da educação, o atendimento específico, com vistas a facilitar a sua integração no Ensino regular;
5. Ampliar a rede física visando garantir a qualidade na oferta dos serviços de educação no município;
6. Ampliar os serviços regulares das creches e educação infantil para as crianças de 0 a 6 anos;
7. Promover a oferta de cursos profissionalizantes, desenvolvendo parcerias com outras instituições, dentre as quais as que compõem o sistema "S", e com outros níveis de governo;
8. Promover a ampliação e reforma das Unidades de Ensino da rede Municipal de Educação, contemplando todos os seguimentos educacionais;



9. Realizar ações que visem a erradicação do analfabetismo no município;
10. Fortalecer o atendimento a demanda do Seguimento de Ensino de jovens e Adultos – EJA – através de ações direcionadas ao ensino-aprendizagem e o acesso ao emprego;
11. Garantir transporte escolar para os Estudantes matriculados em instituições superiores e técnicas da região;
12. Promover o acesso da comunidade carente e usuários de programas sociais do governo ao ensino superior e técnico através de programas de apoio escolar;
13. Garantir a formação técnica dos servidores da Secretaria Municipal de Educação, Cultura e Esporte;
14. Propiciar capacitações aos gestores e presidentes de UEX que gerem os recursos do PDE e PDDE com vistas a garantir o bom uso dos recursos, bem como sua prestação de contas;
15. Implementar um programa de reequipamento das unidades educacionais do município, visando assegurar condições para o processo pedagógico;
16. Realizar estudos acerca da implementação da escola em tempo integral e iniciar atividades que visem manter o alunado em constante atividade educativa.
17. Priorizar o combate ao enfrentamento da pandemia COVID-19 atendendo aos estudantes, com aquisição de materiais para funcionamento da educação com aulas on-line e presenciais;
18. Distribuição de kits de alimentação escolar aos alunos matriculados na rede municipal de ensino, durante o período da pandemia COVID-19.

Ações para Execução de Programas Prioritários de Ciência e Tecnologia

1. Promover o acesso às tecnologias de informação e comunicação, incluindo o acervo de informações e conhecimentos por meio de programas de inclusão digital;
2. Apoiar projetos vinculados ao ensino básico profissionalizante, com foco científico e tecnológico, com a utilização de conhecimentos aplicados na qualificação da mão de obra.


 



Ações para Execução de Programas Prioritários de Esportes, Lazer e Cultura

Promover ações que se traduzam em projetos a serem inseridos na cidade com a finalidade de tornar Tacaimbó uma cidade ativa culturalmente, divertida e saudável para os munícipes e atrativas para o turista.

1. Garantir a oferta de atividades esportivas aos alunos da rede Municipal de Ensino;
2. Implementar Programas Esportivos para a juventude do Município;
3. Ampliar e reformar os espaços públicos de esporte e lazer do município;
4. Incentivar o esporte amador, bem como apoiar os clubes e organizações esportivas do Município;
5. Preservar o patrimônio histórico do município e resgatar as tradições culturais;
6. Difundir a Arte, a cultura e a tradição através de um calendário de eventos que contemple a memória e a tradição da zona urbana e rural de Tacaimbó;
7. Garantir apoio aos artistas e grupos artísticos do município;
8. Garantir apoio e manutenção da Banda Filarmônica Santo Antônio;
9. Promover a inclusão da população aos bens de cultura do município;
10. Implementar e realizar ações de conservação nos pontos de difusão cultural, possibilitando a realização de debates, conferências e exposições, visando a preservação da memória e o resgate da história local;
11. Desenvolver atividades relacionadas com a capacitação dos agentes culturais, estimulando o potencial criativo, artístico e sociocultural existente no município;
12. Iniciar o mapeamento e cadastro cultural do município de Tacaimbó, visando integrar e dar visibilidade as diferentes expressões culturais existentes no município;
13. Implementar projetos voltados para a valorização da cultura local e regional.
14. Aquisição de EPI's para os servidores da Secretaria de Educação e Cultura;
15. Aquisição de materiais e insumos para higienização / sanitização dos espaços e/ou equipamentos culturais e turísticos mantidos pela Secretaria de Educação e Cultura;
16. Aquisição de bens ou serviços para realização de campanha educativa de combate a Covid-19;



17. Apoiar e divulgar a importância do acesso à Cultura mesmo nesse momento de isolamento social ocasionado pela pandemia do Coronavírus (COVID-19).

Ações para Execução de Programas Prioritários de Desenvolvimento Econômico

Em ações coordenadas, buscar opções de solução para o desenvolvimento da cidade, através das parcerias públicas e privadas.


1. Incentivar e direcionar os empreendedores individuais a aderirem aos programas do SEBRAE para saírem da informalidade, fortalecendo sua atividade empresarial;
2. Incentivar e direcionar os empreendedores a aderirem aos programas de incentivos de instituições privadas e públicas visando a ampliação da rede de produção rural e agropecuária do nosso município.

Ações para Execução de Programas Prioritários de Desenvolvimento na Agricultura

Conduzir o processo de produção na agricultura e pecuária de uma forma inclusiva socialmente e rentável, com maior foco no pequeno produtor.

1. Promover o desenvolvimento rural, estimulando o crescimento socioeconômico da população e melhorando os índices de desenvolvimento humano por meio do fomento à produção agrícola com ações que assegurem o acesso a insumos, equipamentos, técnicas e à infraestrutura que aumentem a produtividade, bem como através da facilitação do acesso à programas e recursos provenientes de outros níveis de governo;
2. Melhorar as condições sanitárias do rebanho e incentivar a criação de animais de pequeno porte, bem como a criação de abelhas, promovendo a capacitação dos criadores;
3. Oferecer apoio e capacitação em agroecologia a agricultores familiares nas culturas de maxixe, feijão de corda, mandioca, feijão de arranca, milho, maracujá e quiabo;
4. Estimular a produção de alimentos orgânicos no âmbito da agricultura familiar para fornecimento as escolas e creches municipais pelo Programa Nacional de Alimentação Escolar e Programa de Aquisição de Alimentos (PAA);
5. Construção de cisternas como forma de evitar os efeitos negativos das estiagens;

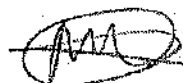

 




6. Apoiar as associações e cooperativas rurais através do conselho municipal de desenvolvimento rural sustentável;
7. Apoiar a Unidade Municipal de Cadastro UMC preparando as declarações de imóveis rurais.

Ações para Execução de Programas Prioritários de Assistência Social

1. Garantir o regular funcionamento das atividades administrativas do SUAS no Município, com recursos das três esferas de governo, assim como do Fundo Municipal de Assistência Social;
2. Adequar o quadro de servidores que atuam na política de assistência social em consonância com a NOB/RH, buscando melhorar o atendimento das demandas apresentadas pela comunidade;
3. Implementar as ações da Proteção Social Básica através do aumento da cobertura do CRAS/PAIF, com a expansão desses equipamentos no município;
4. Continuar garantido a oferta de serviços de convivência e fortalecimento de vínculos nos territórios em consonância com a tipificação nacional dos serviços socioassistenciais incluindo o atendimento aos grupos prioritários;
5. Desenvolver as ações necessárias à inclusão e acompanhamento aos usuários do BPC, BPC trabalho e BPC na escola enquanto usuários de programas de transferência direta de renda;
6. Planejar, implementar, coordenar e supervisionar as ações de segurança alimentar e nutricional em âmbito municipal;
7. Assegurar condições adequadas de funcionamento e acessibilidade as unidades que em que se realizem atividades do SUAS no município;
8. Implementar as ações do CREAS, possibilitando aos usuários das políticas de assistência social um atendimento especializado e continuado para os casos de violência e violação de direitos;
9. Prover atenção socioassistencial e acompanhamento de adolescentes e jovens em cumprimento de medidas socioeducativas em meio aberto, determinadas judicialmente, conforme orienta a tipificação nacional dos serviços socioassistenciais;
10. Contribuir para a erradicação do trabalho infantil;



11. Promover o enfrentamento à questão do uso e dependência de drogas, através de ações de prevenção e reinserção social;
12. Implementar políticas de promoção da cidadania e proteção dos direitos fundamentais, com atenção aos idosos, às mulheres, às crianças, à juventude, às pessoas com deficiência, à população LGBT e aos grupos em situação de vulnerabilidade;
13. Promover ações que visem a inserção no mercado de trabalho com qualificação profissional, por meio de ações conjuntas com outros níveis de governo e outras instituições;
14. Prestar assistência social a quem dela precisar, com assistência à família e incentivo ao engajamento da comunidade em programas sociais e de geração de emprego e renda, visando o pleno exercício da cidadania;
15. Apoiar as ações do conselho tutelar e do conselho de assistência social para as ações de controle social e de assistência direta;
16. Acompanhar os índices de aumento e/ou diminuição dos riscos de vulnerabilidade social relacionados aos casos suspeitos e confirmados da COVID-19;
17. Acompanhamentos dos boletins informados pela Gestão\área de Vigilância Socioassistencial, que serão elaborados a partir dos dados disponibilizados pelas equipes das Unidades de Atendimento Socioassistenciais da Proteção Social Básica e Especial.

Ações para Execução de Programas Prioritários de Desenvolvimento Urbano


1. Execução de Obras Estruturadoras no Município de Tacaimbó, em todas as áreas de atuação do Governo Municipal;
2. Executar projetos de infraestrutura Urbana com recursos próprios e de convênios;
3. Ampliação, Recuperação e Melhoramentos do Sistema Viário do Município, incluindo construção de pontes, viadutos, obras d'arte e estradas rurais;
4. Melhorar continuamente o Sistema de Iluminação Pública da Cidade e dos Distritos.;
5. Revitalizar e realizar ações de manutenção de praças;
6. Implantar um programa de Sinalização, orientação turística e despoluição visual da Cidade;



7. Melhoria e ampliação dos serviços de coleta de lixo, limpeza urbana e outros serviços postos à disposição da população;
8. Ampliar o programa de adequação dos espaços públicos da cidade, garantido condições de acessibilidade.;
9. Executar obras estruturadoras na área de saneamento no Município, incluindo tratamento de esgotos e de resíduos sólidos, com preservação ambiental e aproveitamento energético, coletas seletivas e especiais;
10. Ampliar o sistema de saneamento urbano para aumentar a área de cobertura da rede, beneficiando todos os bairros;
11. Executar programa de melhoria do abastecimento d'água tratada, urbana e rural, inclusive por meio de parcerias com outros níveis de Governo;
12. Ampliar e modernizar a rede de eletrificação e o sistema de iluminação pública urbana e rural.

Ações para Execução de Programas Prioritários de Administração


1. Melhorar os serviços públicos municipais através da ampliação, modernização e reequipamento dos órgãos e unidades administrativas, da adoção de processos e sistemas que assegurem a transparência e a participação social, do apoio e fomento à capacitação dos servidores, da contratação de serviços técnicos especializados e da garantia das condições necessárias ao regular funcionamento dos órgãos da administração;
2. Assegurar efetivo controle dos recursos públicos com a adoção de sistemas e processos que permitam a proteção, fiscalização e avaliação do patrimônio público e a racionalização dos recursos utilizados;
3. Apoiar e propor ações conjuntas com outros governos para melhorar os serviços públicos no município e assegurar o exercício da cidadania, especialmente os serviços de justiça e segurança;
4. Apoiar entidades sem fins lucrativos para tornar mais eficientes os serviços de interesse público, inclusive com parcerias de instituições não governamentais;



5. Aprimorar programa de aperfeiçoamento e modernização da gestão de pessoas, envolvendo os servidores vinculados às áreas de atuação da Administração Municipal;
6. Ampliar o programa de divulgação institucional do Município, incluindo campanhas educativas, informativas e de orientação social, envolvendo as ações do Governo em todas as suas áreas de atuação e veículos de comunicação;
7. Desenvolver ações com a finalidade de estimular a visibilidade e democratizar questões relacionadas aos tributos, incluindo orientação e educação tributária aos contribuintes;
8. Modernizar e aperfeiçoar o sistema de controle interno, com programas específicos, a fim de garantir a eficiência e eficácia da gestão, salvaguardando os recursos e contribuindo para transparência das contas públicas;
9. Atualizar informações dos cadastros imobiliário e mercantil do Município e modernizar os registros cartográficos, incluindo atualização da tecnologia;
10. Realizar estudos para construção de um modelo de Orçamento Participativo para o município;
11. Coordenar a política de planejamento, Administração e finanças do município de forma integrada com as demais secretarias, órgãos da administração municipal, estadual e federal, direta e indireta, desenvolvendo planos, programas e projetos capazes de promover a eficácia, eficiência e efetividade dos serviços públicos, utilizando-se de estudos e pesquisas voltados para a sua formulação e base para ações futuras em benefício dos munícipes;
12. Manter situação regular do município perante o INSS, por meio do pagamento das parcelas de dívidas vindas dos exercícios anteriores e do recolhimento das contribuições previdenciárias em favor do RGPS.

Ações para Execução de Programas Prioritários de Segurança Pública

1. Cooperar técnica e financeiramente com outros governos para ampliar o policiamento e segurança no município;
2. Facilitar o acesso à justiça no atendimento à população de baixa renda;
3. Implantar sistema de vídeo-monitoramento na Cidade para cooperar com atividades em favor da segurança da população;



4. Implantar a guarda municipal.

Ações para Execução de Programas Prioritários de Transporte

1. Executar projetos de engenharia de tráfego e gestão do transporte público do Município;
2. Promover a implantação, construção, reforma e/ou ampliação de terminais de passageiros e sistemas de sinalização urbana;
3. Promover campanhas educativas voltadas à área de trânsito e transportes;
4. Melhorar as condições de infraestrutura na área de transporte no município.

Ações para Execução de Programas Prioritários de Comércio e Serviços

1. Alavancar o desenvolvimento do Município pela indução à vocação empreendedora e especialização da gestão empresarial;
2. Executar programas destinados a ampliar, modernizar, reestruturar e organizar feiras livres e mercados, bem como desenvolver habilidades de comercialização e produção;
3. Promover o desenvolvimento de APLs (Arranjos Produtivos Locais) por meio de estímulo à cooperação entre capacidade produtiva local, instituições de pesquisa, agentes de desenvolvimento, com vistas à dinamização dos processos locais de inovação, através de processos tecnológicos, de formação, qualificação e especialização de mão-de-obra;
4. Estruturar e dar visibilidade ao potencial econômico dos atrativos turísticos do município.

Ações para Execução de Programas Prioritários de Comunicação

1. Propiciar aos habitantes do município melhores meios de comunicação;
2. Ampliar os serviços de telefonia móvel nas comunidades rurais, por meio da instalação de amplificadores de sinais de celular.

Ações para Execução de Programas Prioritários de Habitação

1. Executar projetos habitacionais, em parceria com outros níveis de governo, incluindo construção, reforma e melhoria de moradias para a população de baixa renda, inclusive aquisição de terreno, implantação de infraestrutura para realização de projetos habitacionais;






2. Implantar programa de distribuição de material de construção para a população carente e construções de interesse social.

Ações para Execução de Programas Prioritários de Gestão Ambiental


1. Desenvolver ações voltadas à preservação ambiental, por meio da adequação da infraestrutura e da conscientização da população para práticas sustentáveis, incluindo as áreas voltadas para as atividades turísticas;
2. Contratar novos estudos técnicos e elaboração de projetos de preservação ambiental e recuperação de áreas degradadas;
3. Promover ações integradas de revitalização da bacia hidrográfica do Rio Ipojuca em parceria com outros municípios;
4. Implantar um programa de arborização da área urbana e rural do município;
5. Apoiar a realização de Cadastros Ambientais Rurais para regularização de passivo ambiental.

Ações para Execução de Programas Prioritários de Indústria

1. Promover o desenvolvimento industrial sustentável no Município, propiciando crescimento econômico, emprego e renda;
2. Implementar um programa de incentivo à instalação de atividades produtivas no Município, nas áreas de indústria, comércio e prestação de serviços;
3. Fomentar, coordenar, disciplinar, regular e fiscalizar atividades de agentes do setor privado, comércio, indústria e serviços, que atuem na implementação das políticas públicas voltadas ao desenvolvimento e bem-estar do município;
4. Fomentar as relações regionais e internacionais e parcerias que atraiam desenvolvimento econômico e sustentável, através de convênios e programas.

Ações para Execução de Programas Prioritários de Direitos a Cidadania

1. Elaborar diagnóstico da realidade sócio-política dos grupos minoritários existentes no município e indicar ações estruturadoras;



PREFEITURA DE
TACAIMBÓ
JUNTOS, CONSTRUINDO A CIDADE QUE QUEREMOS


2. Executar ações de promoção dos direitos e fortalecimento sócio-político de grupos vulneráveis do município;
3. Fomentar as manifestações culturais dos diversos grupos étnico-raciais do Município;
4. Equipar e estruturar as assessorias de políticas para as mulheres, para a juventude e para as políticas de segurança;
5. Realizar evento alusivo ao Dia Internacional da Mulher;
6. Realizar campanha Maria da Penha nas escolas da rede pública de ensino;
7. Implementar e fortalecer o Conselho Municipal da Juventude;
8. Mapear o perfil da juventude para alinhar políticas públicas.

Tacaimbó, 30 de setembro de 2022.

Álvaro Alcântara Marques da Silva
CPF: 028 896.344-00
Prefeito Constitucional
Tacaimbó - PE
Prefeitura Municipal de Tacaimbo

ÁLVARO ALCÂNTARA MARQUES DA SILVA

Prefeito



ANEXO II
DO PROJETO DE LEI DE REVISÃO DO PLANO PLURIANUAL 2022/2025
PARA EXECUÇÃO DA PARCELA ANUAL DE 2023

PROGRAMAÇÃO

1. ESTRUTURA PROGRAMÁTICA

Os programas de governo são as unidades básicas do Plano Plurianual, propiciando a organização das ações de tudo o que será feito pela Administração Municipal, quer sejam projetos de investimentos ou execução de atividades continuadas, tendo como objetivo solucionar problemas, carências ou atender demandas da sociedade.

1.1. PROGRAMAS E AÇÕES

Por meio de diversos demonstrativos, os programas e respectivas ações são discriminados com todos os atributos estabelecidos, organização das ações destinadas aos projetos de investimentos e as atividades de duração continuada, desdobradas nos instrumentos de programação orçamentária, projetos e atividades, com valores e fontes de recursos, atualizados para 2023.

1.2. DEMONSTRATIVOS DA PROGRAMAÇÃO PARA 2023

A seguir os anexos e demonstrativos de planejamento e orçamento que integram a programação do Plano Plurianual 2022/2025, atualizada para execução da parcela anual de 2023, compatível com a Lei Orçamentária Anual.

Prefeitura Municipal de Tacaimbó

Av. Sebastião Clemente, S/N - Centro - 55.140-000 - Tacaimbó/ PE
CNPJ: 10.491.603/0001-00




TACAIMBÓ

Usuário: Tacaimbó
Chave de Autenticação: 2222-9328-902
Página: 1 / 1

Resumo dos Valores Previstos na Despesa PPA por Unidade Gestora

Unidade Gestora	Valor global	2022	2023	2024	2025	PPA 2022 - 2025 - Valores em R\$	Total
151001 - Prefeitura Municipal de Tacaimbó		29.331.160,00	34.923.870,00	37.190.771,32	39.517.433,71		140.963.235,03
151002 - Câmara Municipal de Tacaimbó		1.630.000,00	2.000.000,00	2.129.819,62	2.263.061,51		8.022.881,13
151003 - Fundo Municipal de Saúde de Tacaimbó		7.362.840,00	12.262.530,00	13.058.492,52	13.875.437,60		46.559.300,12
151006 - Fundo Municipal de Assistência Social de Tacaimbó		2.386.000,00	3.409.600,00	3.630.916,54	3.858.067,18		13.284.583,72
Total		40.710.000,00	52.596.000,00	56.010.000,00	59.514.000,00		208.830.000,00


Alvaro Alcântara Marques da Silva
CPF: 028 896.344-00
Prefeito Constitucional
Tacaimbó - PE

ALVARO ALCANTARA MARQUES DA SILVA
PREFEITO
CPF: 028.896.344-00



Prefeitura Municipal de Tacaimbó



Av. Sebastião Clemente, S/N - Centro - 55.140-000 - Tacaimbó/ PE
CNPJ: 10.091.601/0001-00



Usuário: Tacaimbó	Chave de Autenticação Digital 1561-4733-403	Página 1 / 4
-------------------	--	-----------------

Relação de Programas

Código	Denominação Tipo	Horizonte Temporal	Início	Fim
0	Operações Especiais			
	Operações Especiais	Contínuo		
1	APOIO AO LEGISLATIVO			
	Finalístico	Contínuo		
2	REEQUIPAMENTO DA CÂMARA MUNICIPAL			
	Finalístico	Contínuo		
3	GESTÃO ADMINISTRATIVA DO PODER LEGISLATIVO			
	Apoio Administrativo	Contínuo		
401	GESTÃO SUPERIOR DO MUNICÍPIO			
	Apoio Administrativo	Contínuo		
402	GESTÃO DA SECRETARIA DE ADMINISTRAÇÃO			
	Apoio Administrativo	Contínuo		
403	GESTÃO DA SECRETARIA DE FINANÇAS			
	Apoio Administrativo	Contínuo		
404	COMUNICAÇÃO INSTITUCIONAL E CERIMONIAL			
	Apoio Administrativo	Contínuo		
405	REESTRUTURAÇÃO DO CONTROLE INTERNO MUNICIPAL			
	Apoio Administrativo	Contínuo		
406	ACESSO A JUSTIÇA			
	Apoio Administrativo	Contínuo		
407	JUSTIÇA E DEFESA SOCIAL			
	Apoio Administrativo	Contínuo		
408	APOIO A INSTITUIÇÕES SEM FINS LUCRATIVOS			
	Apoio Administrativo	Contínuo		
409	APOIO AOS CONSELHEIROS MUNICIPAIS			
	Apoio Administrativo	Contínuo		
410	PROMOÇÃO DO EQUILÍBRIO FISCAL			
	Apoio Administrativo	Contínuo		
411	GESTÃO ADMINISTRATIVA DO PATRIMÔNIO MUNICIPAL			
	Apoio Administrativo	Contínuo		
412	GESTÃO DA SECRETARIA DE PROJETOS ESPECIAIS			
	Apoio Administrativo	Contínuo		
413	TACAÍMBÓ MAIS SEGURO			
	Apoio Administrativo	Contínuo		
414	INCLUSÃO DIGITAL			
	Apoio Administrativo	Contínuo		
415	FORMAÇÃO E CAPACITAÇÃO DE RECURSOS HUMANOS			
	Apoio Administrativo	Contínuo		
416	REQUALIFICAÇÃO E MODERNIZAÇÃO DO ATENDIMENTO AO PÚBLICO			
	Apoio Administrativo	Temporário	01/01/2018	31/12/2021
417	GESTÃO ADMINISTRATIVA DO CONIAPE			
	Apoio Administrativo	Contínuo		
418	TACAÍMBÓ NO MAPA DO TURISMO			
	Finalístico	Contínuo		
419	CONSORCIOS E COOPERAÇÕES TÉCNICO-FINANCEIRAS COM ENTES FEDERADOS			
	Apoio Administrativo	Contínuo		
490	GESTÃO ADMINISTRATIVA DO CONIAPE			
	Apoio Administrativo	Temporário	27/04/2018	31/12/2021
501	PARCERIA EM SEGURANÇA E DEFESA CIVIL			
	Apoio Administrativo	Contínuo		
801	GESTÃO DA SECRETARIA DE AÇÃO SOCIAL			
	Apoio Administrativo	Contínuo		
802	GESTÃO DA ASSISTÊNCIA SOCIAL			
	Apoio Administrativo	Contínuo		
803	FORTALECIMENTO DA REDE DE PROTEÇÃO SOCIAL BÁSICA			
	Finalístico	Contínuo		
804	FORTALECIMENTO DA REDE DE PROTEÇÃO SOCIAL ESPECIAL			
	Finalístico	Contínuo		
805	GESTÃO DO SISTEMA ÚNICO DE ASSISTÊNCIA SOCIAL - SUAS			
	Apoio Administrativo	Contínuo		
806	REQUALIFICAÇÃO E MODERNIZAÇÃO DOS ÓRGÃOS MUNICIPAIS QUE COMPOEM O SISTEMA ÚNICO DE ASSISTÊNCIA SOCIAL.			



Prefeitura Municipal de Tacaimbó

Av. Sebastião Clemente, S/N - Centro - 55.140-000 - Tacaimbó/ PE
CNPJ: 10.091.601/0001-00



Usuário: Tacaimbó

Chave de Autenticação Digital
1561-4733-403

Página
2 / 4

Relação de Programas

Código	Denominação Tipo	Horizonte Temporal	Início	Fim
	Finalístico	Contínuo		
807	APOIO A ENTIDADES SEM FINS LUCRATIVOS Apoio Administrativo	Contínuo		
808	PROMOVENDO O CONTROLE SOCIAL NA ASSISTÊNCIA Apoio Administrativo	Contínuo		
809	RESGATANDO A CIDADANIA Finalístico	Contínuo		
810	ACESSO AO BPC Finalístico	Contínuo		
811	ASSISTÊNCIA EMERGENCIAL ÀS VÍTIMAS DE CALAMIDADES Finalístico	Contínuo		
812	PROMOVENDO A IGUALDADE DE GÊNERO Finalístico	Contínuo		
813	CRIANÇA FELIZ/ PRIMEIRA INFÂNCIA Finalístico	Contínuo		
814	PROGRAMA MUNICIPAL DE AGENTES AMBIENTAIS Finalístico	Contínuo		
815	APOIO AO CONSELHO TUTELAR Apoio Administrativo	Temporário	26/03/2021	26/03/2023
816	GESTÃO ADMINISTRATIVA DO FUNDO MUNICIPAL DOS DIREITOS DA CRIANÇA E DO ADOLESCENTE Apoio Administrativo	Contínuo		
817	COZINHA COMUNITARIA Finalístico	Contínuo		
1001	GESTÃO ADMINISTRATIVA DA SECRETARIA DE SAÚDE Apoio Administrativo	Contínuo		
1002	PROGRAMA DE FORTALECIMENTO DA GESTÃO EM SAÚDE E CONTROLE SOCIAL Apoio Administrativo	Contínuo		
1003	FARMÁCIA COMUNITARIA NA ATENÇÃO BÁSICA Apoio Administrativo	Contínuo		
1004	PROGRAMA DE FORTALECIMENTO DA GESTÃO DA ATENÇÃO PRIMARIA EM SAÚDE Finalístico	Contínuo		
1005	PROGRAMA DE FORTALECIMENTO DA GESTÃO DA ATENÇÃO ESPECIALIZADA Finalístico	Contínuo		
1006	FARMÁCIA ESPECIALIZADA Finalístico	Contínuo		
1007	PROGRAMA FORTALECIMENTO DA GESTÃO DA VIGILÂNCIA EM SAÚDE Finalístico	Contínuo		
1090	GESTÃO ADMINISTRATIVA DO NÚCLEO INTERMUNICIPAL EM SAÚDE - NIS Apoio Administrativo	Contínuo		
1092	GESTÃO DOS SERVIÇOS DE SAÚDE DOS ENTES CONSORCIADOS PELO NIS - ATENÇÃO BÁSICA Apoio Administrativo	Contínuo		
1093	GESTÃO DOS SERVIÇOS DE SAÚDE DOS ENTES CONSORCIADOS COM O NIS - ASSISTÊNCIA HOSPITALAR E AMBULATORIAL Apoio Administrativo	Temporário	27/04/2018	31/12/2021
1094	PROGRAMA CONSORCIAL DE ASSISTÊNCIA FARMACÉUTICA BÁSICA Apoio Administrativo	Temporário	27/04/2018	31/12/2021
1201	GESTÃO DA SECRETARIA DE EDUCAÇÃO E CULTURA Apoio Administrativo	Contínuo		
1202	TRANSPORTE ESCOLAR Finalístico	Contínuo		
1203	DINHEIRO DIRETO NA ESCOLA (PDDE) Finalístico	Contínuo		
1204	MODERNIZAÇÃO E REQUALIFICAÇÃO DA REDE MUNICIPAL DE EDUCAÇÃO. Apoio Administrativo	Contínuo		
1205	EDUCAÇÃO ESPECIAL Finalístico	Contínuo		
1206	EDUCAÇÃO BÁSICA DE QUALIDADE Finalístico	Contínuo		
1207	TRANSPORTE ESCOLAR UNIVERSITÁRIO Finalístico	Contínuo		
1208	PROINFÂNCIA Finalístico	Contínuo		



Prefeitura Municipal de Tacaimbó

Av. Sebastião Clemente, S/N - Centro - 55.140-000 - Tacaimbó/ PE
CNPJ: 10.091.601/0001-00



Usuário: Tacaimbó

Chave de Autenticação Digital
1561-4793-403

Página
3 / 4

Relação de Programas

Código	Denominação Tipo	Horizonte Temporal	Início	Fim
1209	PRO-CONSELHO Finalístico	Contínuo		
1210	NOVAS TECNOLOGIAS NA OFERTA DO ENSINO Finalístico	Contínuo		
1211	ENSINO TÉCNICO PROFISSIONALIZANTE Finalístico	Contínuo		
1212	APOIO À QUALIFICAÇÃO PROFISSIONAL DE PROFESSORES DA EDUCAÇÃO BÁSICA. Finalístico	Contínuo		
1213	ASSISTÊNCIA AO ESTUDANTE CARENTE Finalístico	Contínuo		
1214	EDUCAÇÃO DE JOVENS E ADULTOS Finalístico	Contínuo		
1215	OLIMPIADA MUNICIPAL DE MATEMÁTICA E LÍNGUA PORTUGUESA Finalístico	Contínuo		
1216	ALIMENTAÇÃO ESCOLAR DE QUALIDADE Finalístico	Contínuo		
1217	APOIO ÀS INSTITUIÇÕES EDUCACIONAIS SEM FINS LUCRATIVOS Apoio Administrativo	Contínuo		
1218	PROGRAMA MUNICÍPIO AMIGO DA EDUCAÇÃO Finalístico	Contínuo		
1290	GESTÃO ADMINISTRATIVA DO NÚCLEO INTERMUNICIPAL DE EDUCAÇÃO E DESENVOLVIMENTO INSTITUCIONAL - NIEDI Apoio Administrativo	Contínuo		
1291	GESTÃO ADMINISTRATIVA DO NÚCLEO INTERMUNICIPAL DE EDUCAÇÃO E DESENVOLVIMENTO INSTITUCIONAL - NIEDI Apoio Administrativo	Contínuo		
1301	AÇÕES CULTURAIS E TURÍSTICAS Finalístico	Contínuo		
1401	CASA DA JUVENTUDE Finalístico	Contínuo		
1402	PRIMEIRO EMPREGO Finalístico	Contínuo		
1501	GESTÃO ADMINISTRATIVA DA SECRETARIA DE OBRAS E VIAÇÃO Apoio Administrativo	Contínuo		
1502	REVITALIZA - CONVIVÊNCIA Finalístico	Contínuo		
1503	MODERNIZAÇÃO E AMPLIAÇÃO DOS SERVIÇOS PÚBLICOS Finalístico	Contínuo		
1504	REVITALIZA - INFRAESTRUTURA Finalístico	Contínuo		
1505	DESENVOLVIMENTO URBANO Finalístico	Contínuo		
1601	HABITAÇÃO POPULAR Finalístico	Contínuo		
1701	SANEAMENTO BÁSICO RURAL SIMPLIFICADO Finalístico	Contínuo		
1702	SANEAMENTO BÁSICO URBANO Finalístico	Contínuo		
1703	CONVIVÊNCIA COM A ESTIAGEM Finalístico	Contínuo		
1704	ABASTECIMENTO DE ÁGUA EMERGENCIAL Finalístico	Temporário	01/01/2014	31/12/2017
1801	PRESERVAÇÃO E CONSERVAÇÃO AMBIENTAL Finalístico	Contínuo		
1802	RECICLAGEM E TRATAMENTO DE RESÍDUOS SÓLIDOS Finalístico	Contínuo		
1803	RESÍDUOS SÓLIDOS Finalístico	Contínuo		
1804	PROGRAMA CONSORCIAL DE ENGENHARIA, SANEAMENTO BÁSICO E MEIO AMBIENTE - NIESMA Apoio Administrativo	Contínuo		
1901	INCLUSÃO DIGITAL Finalístico	Contínuo		
2001	GESTÃO DA SECRETARIA DE AGRICULTURA			

(Handwritten signatures)



Prefeitura Municipal de Tacaimbó

Av. Sebastião Clemente, S/N - Centro - 55.140-000 - Tacaimbó/ PE
CNPJ: 10.091.601/0001-00



Usuário: Tacaimbó

Chave de Autenticação Digital
1561-4733-403

Página
4 / 4

Relação de Programas

Código	Denominação Tipo	Horizonte Temporal	Início	Fim
	Apoio Administrativo	Contínuo		
2002	APOIO AO DESENVOLVIMENTO DO SETOR AGROPECUÁRIO Finalístico	Contínuo		
2003	APOIO AO DESENVOLVIMENTO DA AGRICULTURA FAMILIAR Finalístico	Contínuo		
2004	CAMPANHA DE VACINAÇÃO DO REBANHO BOVINO Finalístico	Contínuo		
2005	CONFERÊNCIA, EXPOSIÇÃO E FEIRAS Finalístico	Contínuo		
2006	ADEQUAÇÃO E QUALIFICAÇÃO DO SISTEMA DE ABASTECIMENTO Finalístico	Contínuo		
2201	PARQUE INDUSTRIAL DE TACAIMBÓ Finalístico	Contínuo		
2301	REVITALIZA - FEIRAS Finalístico	Contínuo		
2501	ELETRIFICAÇÃO RURAL E ILUMINAÇÃO PÚBLICA Finalístico	Contínuo		
2502	GESTÃO DO NÚCLEO INTERMUNICIPAL DE ILUMINAÇÃO PÚBLICA - NIIP Apoio Administrativo	Contínuo		
2601	TERMINAIS DE TRANSPORTE E SINALIZAÇÃO URBANA Finalístico	Contínuo		
2602	RODOVIAS E ESTRADAS VICINAIS Finalístico	Contínuo		
2701	PROMOVENDO O DESPORTO E O LAZER Finalístico	Contínuo		
2702	DESPORTO AMADOR Finalístico	Contínuo		
2703	ACADEMIA DA CIDADE Finalístico	Contínuo		
2704	PROMOVENDO A CULTURA Finalístico	Contínuo		


Alvaro Alcântara Marques da Silva
 CPF: 028.896.344-00
 Prefeito Constitucional
 Tacaimbó - PE
 Prefeitura Municipal de Tacaimbó

ALVARO ALCANTARA MARQUES DA SILVA
 PREFEITO
 CPF: 028.896.344-00





Prefeitura Municipal de Tacaimbó

Av. Sebastião Clemente, S/N - Centro - 55.140-000 - Tacaimbó/ PE
CNPJ: 10.091.601/0001-60



Usuário: Tacaimbó
Chave de Autenticação: 1351-9578-468
Página: 1 / 3

TACAIMBÓ

Resumo dos Valores Previstos na Despesa PPA por Programa/Ano Consolidado

Programas	PPA 2025 - 2025 - Valores em R\$					Total
	2022	2023	2024	2025	2025	
0 Operações Especiais	559.132,28	522.300,00	556.202,41	590.998,54	590.998,54	2.228.533,23
1 APOIO AO LEGISLATIVO	1.630.000,00	2.000.000,00	2.129.819,62	2.263.061,51	2.263.061,51	8.022.881,13
401 GESTÃO SUPERIOR DO MUNICÍPIO	766.000,00	822.850,00	876.261,04	931.080,09	931.080,09	3.396.191,13
402 GESTÃO DA SECRETARIA DE ADMINISTRAÇÃO	2.797.080,21	3.026.470,00	3.223.982,47	3.425.675,45	3.425.675,45	12.473.208,13
403 GESTÃO DA SECRETARIA DE FINANÇAS	1.365.392,05	1.447.000,00	1.539.859,58	1.636.193,50	1.636.193,50	5.988.445,13
404 COMUNICAÇÃO INSTITUCIONAL E CERIMONIAL	11.000,00	11.000,00	11.714,01	12.446,83	12.446,83	46.160,84
405 REESTRUTURAÇÃO DO CONTROLE INTERNO MUNICIPAL	272.000,00	287.000,00	305.629,12	324.749,32	324.749,32	1.189.378,44
406 ACESSO À JUSTIÇA	27.000,00	64.000,00	68.154,23	72.417,96	72.417,96	231.572,19
407 JUSTIÇA E DEFESA SOCIAL	5.000,00	5.000,00	5.324,55	5.657,65	5.657,65	20.982,20
408 APOIO À INSTITUIÇÕES SEM FINS LUCRATIVOS	2.000,00	2.000,00	2.129,82	2.263,06	2.263,06	8.392,88
409 APOIO AOS CONSELHEIROS MUNICIPAIS	7.000,00	7.000,00	7.454,37	7.920,71	7.920,71	29.375,08
410 PROMOÇÃO DO EQUILÍBRIO FISCAL	40.000,00	40.000,00	42.596,40	45.261,22	45.261,22	167.857,62
411 GESTÃO ADMINISTRATIVA DO PATRIMÔNIO MUNICIPAL	9.000,00	9.000,00	9.584,19	10.183,77	10.183,77	37.767,96
412 GESTÃO DA SECRETARIA DE PROJETOS ESPECIAIS	112.000,00	127.000,00	135.243,55	143.704,41	143.704,41	517.947,96
413 TACAIMBÓ MAIS SEGURO	39.000,00	87.050,00	92.700,41	98.499,74	98.499,74	317.250,15
414 INCLUSÃO DIGITAL	25.320,20	55.000,00	58.570,05	62.234,19	62.234,19	201.124,44
415 FORMAÇÃO E CAPACITAÇÃO DE RECURSOS HUMANOS	12.000,00	12.000,00	12.778,92	13.578,36	13.578,36	50.357,28
416 REQUALIFICAÇÃO E MODERNIZAÇÃO DO ATENDIMENTO AO PÚBLICO	6.000,00	6.000,00	6.389,46	6.789,18	6.789,18	25.178,64
417 GESTÃO ADMINISTRATIVA DO CONTAPE	6.000,00	6.000,00	6.389,46	6.789,18	6.789,18	25.178,64
418 TACAIMBÓ NO MAPA DO TURISMO	4.000,00	4.000,00	4.259,28	4.526,68	4.526,68	16.785,96
419 CONSÓRCIOS E COOPERAÇÕES TÉCNICO-FINANCEIRAS COM ENTES FEDERADOS	17.809,95	8.700,00	9.264,72	9.844,31	9.844,31	45.618,98
490 GESTÃO ADMINISTRATIVA DO CONTAPE	17.809,95	1.950,00	2.076,42	2.206,24	2.206,24	24.042,61
601 PARCERIA EM SEGURANÇA E DEFESA CIVIL	9.000,00	9.000,00	9.584,19	10.183,77	10.183,77	37.767,96
801 GESTÃO DA SECRETARIA DE AÇÃO SOCIAL	346.000,00	336.000,00	357.809,69	380.194,34	380.194,34	1.420.004,03
802 GESTÃO DA ASSISTÊNCIA SOCIAL	353.000,00	388.000,00	413.185,01	439.033,93	439.033,93	1.593.218,94
803 FORTALECIMENTO DA REDE DE PROTEÇÃO SOCIAL BÁSICA	492.000,00	566.000,00	602.738,95	640.446,44	640.446,44	2.301.185,39
804 FORTALECIMENTO DA REDE DE PROTEÇÃO SOCIAL ESPECIAL	137.000,00	215.000,00	228.955,61	243.279,10	243.279,10	824.234,71
805 GESTÃO DO SISTEMA ÚNICO DE ASSISTÊNCIA SOCIAL - SUAS	275.000,00	298.000,00	317.343,15	337.196,12	337.196,12	1.227.539,27
806 REQUALIFICAÇÃO E MODERNIZAÇÃO DOS ÓRGÃOS MUNICIPAIS QUE COMPÕEM O SISTEMA ÚNICO DE ASSISTÊNCIA SOCIAL	108.000,00	108.000,00	115.010,26	122.205,32	122.205,32	453.215,58
807 APOIO A ENTIDADES SEM FINS LUCRATIVOS	10.000,00	10.000,00	10.649,10	11.315,30	11.315,30	41.964,40
808 PROMOVENDO O CONTROLE SOCIAL NA ASSISTÊNCIA	7.000,00	7.000,00	7.454,37	7.920,71	7.920,71	29.375,08
809 RESGATANDO A CIDADANIA	200.000,00	712.000,00	758.215,78	805.649,91	805.649,91	2.475.865,69
810 ACESSO AO BPC	5.000,00	5.000,00	5.324,55	5.657,65	5.657,65	20.982,20
811 ASSISTÊNCIA EMERGENCIAL ÀS VÍTIMAS DE CALAMIDADES	22.000,00	22.000,00	23.428,02	24.893,66	24.893,66	92.321,68
812 PROMOVENDO A IGUALDADE DE GÊNERO	23.000,00	23.000,00	24.492,93	26.025,19	26.025,19	96.518,12
813 CRIANÇA FELIZ/ PRIMEIRA INFÂNCIA	119.000,00	140.000,00	149.087,38	158.414,28	158.414,28	566.501,66
814 PROGRAMA MUNICIPAL DE AGENTES AMBIENTAIS	40.000,00	50.000,00	53.245,49	56.576,54	56.576,54	199.822,03
815 APOIO AO CONSELHO TUTELAR	218.000,00	248.000,00	264.097,64	280.619,64	280.619,64	1.010.717,28
816 GESTÃO ADMINISTRATIVA DO FUNDO MUNICIPAL DOS DIREITOS DA CRIANÇA E DO ADOLESCENTE	28.000,00	28.000,00	29.817,48	31.682,84	31.682,84	117.500,32
817 COZINHA COMUNITÁRIA		250.600,00	266.866,40	283.561,61	283.561,61	801.028,01
1001 GESTÃO ADMINISTRATIVA DA SECRETARIA DE SAÚDE	324.000,00	593.000,00	631.491,92	670.997,62	670.997,62	2.219.489,54
1002 PROGRAMA DE FORTALECIMENTO DA GESTÃO EM SAÚDE E CONTROLE SOCIAL	2.239.840,00	3.141.000,00	3.344.881,22	3.554.138,18	3.554.138,18	12.279.859,40
1003 FARMÁCIA COMUNITÁRIA NA ATENÇÃO BÁSICA	52.000,00	50.000,00	53.245,50	56.576,50	56.576,50	211.822,00
1004 PROGRAMA DE FORTALECIMENTO DA GESTÃO DA ATENÇÃO COMUNITÁRIA	3.363.000,00	6.275.000,00	6.682.313,17	7.100.363,31	7.100.363,31	23.420.676,48

Resumo dos Valores Previstos na Despesa PPA por Programa/Ano Consolidado

Programas	Valor global					Total
	2022	2023	2024	2025	2025	
1005 PRIMÁRIA EM SAÚDE	515.000,00	1.039.000,00	1.106.441,80	1.175.660,43	3.836.101,73	
PROGRAMA DE FORTALECIMENTO DA GESTÃO DA ATENÇÃO ESPECIALIZADA						
1006 FARMÁCIA ESPECIALIZADA	341.000,00	452.000,00	481.339,24	511.451,86	1.785.791,10	
1007 PROGRAMA FORTALECIMENTO DA GESTÃO DA VIGILÂNCIA EM SAÚDE	523.000,00	706.530,00	752.390,71	799.460,52	2.781.381,23	
1090 GESTÃO ADMINISTRATIVA DO NÚCLEO INTERMUNICIPAL EM SAÚDE - NIS	24.000,00	4.300,00	4.579,16	4.865,71	37.744,87	
1092 GESTÃO DOS SERVIÇOS DE SAÚDE DOS ENTES CONSORCIADOS PELO NIS - ATENÇÃO BÁSICA	858.000,00	49.250,00	52.446,81	55.727,90	1.015.424,71	
1093 GESTÃO DOS SERVIÇOS DE SAÚDE DOS ENTES CONSORCIADOS COM O NIS - ASSISTÊNCIA HOSPITALAR E AMBULATORIAL	178.000,00	49.500,00	52.713,04	56.010,79	336.223,83	
1094 PROGRAMA CONSORCIAL DE ASSISTÊNCIA FARMACÊUTICA BÁSICA	10.000,00	300,00	319,48	339,47	10.958,95	
1201 GESTÃO DA SECRETARIA DE EDUCAÇÃO E CULTURA	2.910.000,00	3.139.050,00	3.342.805,07	3.551.931,77	12.943.786,84	
1202 TRANSPORTE ESCOLAR	493.000,00	931.000,00	991.431,02	1.053.455,17	3.468.886,19	
1203 DINHEIRO DIRETO NA ESCOLA (PDDE)	6.000,00	6.000,00	6.389,46	6.789,18	25.178,64	
1204 MODERNIZAÇÃO E REQUALIFICAÇÃO DA REDE MUNICIPAL DE EDUCAÇÃO	370.000,00	413.000,00	439.807,76	467.322,19	1.690.129,95	
1205 EDUCAÇÃO ESPECIAL	16.000,00	14.700,00	15.654,18	16.633,50	62.987,68	
1206 EDUCAÇÃO BÁSICA DE QUALIDADE	9.159.000,00	11.183.000,00	11.908.866,32	12.653.908,57	44.904.794,89	
1207 TRANSPORTE ESCOLAR UNIVERSITÁRIO	14.000,00	204.000,00	217.241,60	230.832,27	666.073,87	
1208 PROINFÂNCIA	364.000,00	894.000,00	952.029,37	1.011.588,50	3.221.617,87	
1209 PRO-CONSELHO	4.000,00	4.000,00	4.259,64	4.526,12	16.785,76	
1210 NOVAS TECNOLOGIAS NA OFERTA DO ENSINO	13.000,00	13.000,00	13.843,83	14.709,89	54.553,72	
1211 ENSINO TÉCNICO PROFISSIONALIZANTE	14.000,00	14.000,00	14.908,74	15.841,42	58.750,16	
1212 APOIO À QUALIFICAÇÃO PROFISSIONAL DE PROFESSORES DA EDUCAÇÃO BÁSICA	12.200,00	12.000,00	12.778,92	13.578,36	50.557,28	
1213 ASSISTÊNCIA AO ESTUDANTE CARENTE	10.000,00	10.000,00	10.649,10	11.315,30	41.964,40	
1214 EDUCAÇÃO DE JOVENS E ADULTOS	46.000,00	45.000,00	47.920,95	50.918,88	189.839,83	
1215 OLÍMPIADA MUNICIPAL DE MATEMÁTICA E LÍNGUA PORTUGUESA	7.000,00	7.000,00	7.454,37	7.920,71	29.375,08	
1216 ALIMENTAÇÃO ESCOLAR DE QUALIDADE	393.000,00	427.000,00	454.716,48	483.163,63	1.757.880,11	
1217 APOIO ÀS INSTITUIÇÕES EDUCACIONAIS SEM FINS LUCRATIVOS	5.000,00	5.000,00	5.324,55	5.657,65	20.982,20	
1218 PROGRAMA MUNICÍPIO AMIGO DA EDUCAÇÃO	45.000,00	20.000,00	21.298,20	22.630,62	108.928,82	
1290 GESTÃO ADMINISTRATIVA DO NÚCLEO INTERMUNICIPAL DE EDUCAÇÃO E DESENVOLVIMENTO INSTITUCIONAL - NIEDI	16.000,00	20.000,00	21.298,20	22.630,62	16.000,00	
1291 GESTÃO ADMINISTRATIVA DO NÚCLEO INTERMUNICIPAL DE EDUCAÇÃO E DESENVOLVIMENTO INSTITUCIONAL - NIEDI	20.000,00	20.000,00	21.298,20	22.630,62	20.000,00	
1301 AÇÕES CULTURAIS E TURÍSTICAS	788.000,00	778.000,00	828.499,82	880.330,89	3.274.830,71	
1401 CASA DA JUVENTUDE	94.000,00	94.000,00	100.101,54	106.363,87	394.465,41	
1402 PRIMEIRO EMPREGO	7.000,00	6.000,00	6.389,46	6.789,18	26.178,64	
1501 GESTÃO ADMINISTRATIVA DA SECRETARIA DE OBRAS E VIAÇÃO	2.544.000,00	3.384.000,00	3.603.654,76	3.829.100,12	13.360.754,88	
1502 REVITALIZA - CONVIVÊNCIA	18.000,00	18.000,00	19.168,38	20.367,55	75.535,93	
1503 MODERNIZAÇÃO E AMPLIAÇÃO DOS SERVIÇOS PÚBLICOS	62.000,00	81.000,00	86.257,70	91.653,99	320.911,69	
1504 REVITALIZA - INFRAESTRUTURA	1.429.000,00	1.997.000,00	2.126.624,88	2.259.666,95	7.812.291,83	
1505 DESENVOLVIMENTO URBANO	15.733,60	15.000,00	15.973,65	16.972,95	63.680,20	
1601 HABITAÇÃO POPULAR	67.000,00	67.000,00	71.348,96	75.812,55	281.161,51	
1701 SANEAMENTO BÁSICO RURAL SIMPLIFICADO	67.000,00	67.000,00	71.348,96	75.812,55	281.161,51	
1702 SANEAMENTO BÁSICO URBANO	67.000,00	67.000,00	71.348,96	75.812,55	281.161,51	
1703 CONVIVÊNCIA COM A ESTIGMA	140.000,00	140.000,00	149.087,38	158.414,31	587.501,69	

Resumo dos Valores Previstos na Despesa PPA por Programa/Ano Consolidado

Programas	Valor global	PPA 2022 - 2025 - Valores em R\$			
		2022	2023	2024	2025
1801 PRESERVAÇÃO E CONSERVAÇÃO AMBIENTAL	8.000,00	8.000,00	8.000,00	8.519,28	9.052,24
1802 RECICLAGEM E TRATAMENTO DE RESÍDUOS SÓLIDOS	106.000,00	156.000,00	156.125,93	8.519,28	9.052,24
1803 RESÍDUOS SÓLIDOS	15.000,00	15.000,00	156.125,93	166.125,93	176.518,80
1804 PROGRAMA CONSORCIAL DE ENGENHARIA, SANEAMENTO BÁSICO E MEIO AMBIENTE - NIESMA	15.000,00	15.000,00	156.125,93	166.125,93	176.518,80
1901 INCLUSÃO DIGITAL	8.000,00	8.000,00	8.000,00	8.519,28	9.052,24
2001 GESTÃO DA SECRETARIA DE AGRICULTURA	874.000,00	1.404.000,00	1.404.000,00	1.495.133,36	1.588.669,20
2002 APOIO AO DESENVOLVIMENTO DO SETOR AGROPECUÁRIO	308.000,00	279.000,00	279.000,00	297.109,85	315.697,05
2003 APOIO AO DESENVOLVIMENTO DA AGRICULTURA FAMILIAR	20.000,00	25.000,00	25.000,00	26.622,75	28.288,26
2004 CAMPANHA DE VACINAÇÃO DO REBANHO BOVINO	6.000,00	6.000,00	6.000,00	6.389,46	6.789,18
2005 CONFERÊNCIA, EXPOSIÇÃO E FEIRAS	8.000,00	8.000,00	8.000,00	8.519,28	9.052,24
2006 ADEQUAÇÃO E QUALIFICAÇÃO DO SISTEMA DE ABASTECIMENTO	142.000,00	137.000,00	137.000,00	145.892,65	155.019,71
2201 PARQUE INDUSTRIAL DE TACAIMBÓ	19.000,00	19.000,00	19.000,00	20.233,29	21.499,07
2301 REVITALIZA - FEIRAS	15.000,00	15.000,00	15.000,00	15.973,65	16.972,95
2501 ELETRIFICAÇÃO RURAL E ILUMINAÇÃO PÚBLICA	321.948,16	721.100,00	721.100,00	767.906,47	815.946,84
2502 GESTÃO DO NÚCLEO INTERMUNICIPAL DE ILUMINAÇÃO PÚBLICA - NIJP	15.733,60	7.350,00	7.350,00	7.827,15	8.316,80
2601 TERMINAIS DE TRANSPORTE E SINALIZAÇÃO URBANA	102.000,00	102.000,00	102.000,00	108.620,80	115.416,14
2602 RODOVIAS E ESTRADAS VICINAIS	129.000,00	129.000,00	129.000,00	137.373,37	145.967,46
2701 PROMOVENDO O DESPORTO E O LAZER	98.000,00	111.000,00	111.000,00	118.205,00	125.599,91
2702 DESPORTO AMADOR	158.000,00	183.000,00	183.000,00	194.878,51	207.070,15
2703 ACADEMIA DA CIDADE	119.000,00	119.000,00	119.000,00	126.724,27	134.652,15
2704 PROMOVENDO A CULTURA	456.000,00	776.000,00	776.000,00	826.370,01	878.067,88
Total	40.710.000,00	52.596.000,00	56.010.000,00	59.514.000,00	208.830.000,00

Álvaro Alcântara Marques da Silva
 CPF: 028.896.344-00
 Prefeito Constitucional
 Tacaimbó - PE
 Prefeitura Municipal de Tacaimbó
 ALVARO ALCANTARA MARQUES DA SILVA
 PREFEITO
 CPF: 028.896.344-00

Resumo dos Valores Previstos na Despesa PPA por Programa/ Ano e Unidade Gestora

Unidade Gestora	Programa	Valor global				Total
		2022	2023	2024	2025	
Prefeitura Municipal de Tacaimbó						
0	Operações Especiais	551.132,28	513.300,00	546.618,22	580.814,76	2.191.865,26
401	GESTÃO SUPERIOR DO MUNICÍPIO	766.000,00	822.850,00	876.261,04	931.080,09	3.396.191,13
402	GESTÃO DA SECRETARIA DE ADMINISTRAÇÃO	2.797.080,21	3.026.470,00	3.223.982,47	3.425.675,45	12.473.208,13
403	GESTÃO DA SECRETARIA DE FINANÇAS	1.365.392,05	1.447.000,00	1.539.859,58	1.636.193,50	5.988.445,13
404	COMUNICAÇÃO INSTITUCIONAL E CERIMONIAL	11.000,00	11.000,00	11.714,01	12.446,83	46.160,84
405	REESTRUTURAÇÃO DO CONTROLE INTERNO MUNICIPAL	272.000,00	287.000,00	305.629,12	324.749,32	1.189.378,44
406	ACESSO A JUSTIÇA	27.000,00	64.000,00	68.154,23	72.417,96	231.572,19
407	JUSTIÇA E DEFESA SOCIAL	5.000,00	5.000,00	5.324,55	5.657,65	20.982,20
408	APOIO À INSTITUIÇÕES SEM FINS LUCRATIVOS	2.000,00	2.000,00	2.129,82	2.263,06	8.392,88
409	APOIO AOS CONSELHEIROS MUNICIPAIS	7.000,00	7.000,00	7.454,37	7.920,71	29.375,08
410	PROMOÇÃO DO EQUILÍBRIO FISCAL	40.000,00	40.000,00	42.596,40	45.261,22	167.857,62
411	GESTÃO ADMINISTRATIVA DO PATRIMÔNIO MUNICIPAL	9.000,00	9.000,00	9.584,19	10.183,77	37.767,96
412	GESTÃO DA SECRETARIA DE PROJETOS ESPECIAIS	112.000,00	127.000,00	135.243,55	143.704,41	517.947,96
413	TACAIMBÓ MAIS SEGURO	39.000,00	87.050,00	92.700,41	98.499,74	317.250,15
414	INCLUSÃO DIGITAL	25.320,20	55.000,00	58.570,05	62.234,19	201.124,44
415	FORMAÇÃO E CAPACITAÇÃO DE RECURSOS HUMANOS	12.000,00	12.000,00	12.778,92	13.578,36	50.357,28
416	REQUALIFICAÇÃO E MODERNIZAÇÃO DO ATENDIMENTO AO PÚBLICO	6.000,00	6.000,00	6.389,46	6.789,18	25.178,64
417	GESTÃO ADMINISTRATIVA DO COMIAPE	6.000,00	6.000,00	6.389,46	6.789,18	25.178,64
418	TACAIMBÓ NO MAPA DO TURISMO	4.000,00	4.000,00	4.259,28	4.526,68	16.785,96
419	CONSORCIOS E COOPERAÇÕES TÉCNICO-FINANCEIRAS COM ENTES FEDERADOS	17.809,95	8.700,00	9.264,72	9.844,31	45.618,98
490	GESTÃO ADMINISTRATIVA DO COMIAPE	17.809,95	1.950,00	2.076,42	2.206,24	24.042,61
601	PARCERIA EM SEGURANÇA E DEFESA CIVIL	9.000,00	9.000,00	9.584,19	10.183,77	37.767,96
1090	GESTÃO ADMINISTRATIVA DO NÚCLEO INTERMUNICIPAL EM SAÚDE - NIS	24.000,00	4.300,00	4.579,16	4.865,71	37.744,87
1092	GESTÃO DOS SERVIÇOS DE SAÚDE DOS ENTES CONSORCIADOS	858.000,00	49.250,00	52.446,81	55.727,90	1.015.424,71
1093	GESTÃO PELO NIS - ATENÇÃO BÁSICA	178.000,00	49.500,00	52.713,04	56.010,79	336.223,83
1094	PROGRAMA CONSORCIAL DE ASSISTÊNCIA FARMACÉUTICA BÁSICA	10.000,00	300,00	319,48	339,47	10.958,95
1201	GESTÃO DA SECRETARIA DE EDUCAÇÃO E CULTURA	2.910.000,00	3.139.050,00	3.342.805,07	3.551.931,77	12.943.786,84
1202	TRANSPORTE ESCOLAR	493.000,00	931.000,00	991.431,02	1.053.455,17	3.468.886,19
1203	DINHEIRO DIRETO NA ESCOLA (PDDE)	6.000,00	6.000,00	6.389,46	6.789,18	25.178,64
1204	MODERNIZAÇÃO E REQUALIFICAÇÃO DA REDE MUNICIPAL DE EDUCAÇÃO	370.000,00	413.000,00	439.807,76	467.322,19	1.690.129,95
1205	EDUCAÇÃO ESPECIAL	16.000,00	14.700,00	15.654,18	16.633,50	62.987,66
1206	EDUCAÇÃO BÁSICA DE QUALIDADE	9.159.000,00	11.183.000,00	11.908.886,32	12.652.908,57	44.904.794,89
1207	TRANSPORTE ESCOLAR UNIVERSITÁRIO	14.000,00	204.000,00	217.241,60	230.832,27	686.073,87
1208	PROINFÂNCIA	364.000,00	894.000,00	952.029,37	1.011.588,50	3.221.617,87
1209	PRO-CONSELHO	4.000,00	4.000,00	4.259,64	4.526,12	16.785,76
1210	NOVAS TECNOLOGIAS NA OFERTA DO ENSINO	13.000,00	13.000,00	13.843,83	14.709,89	54.553,72
1211	ENSINO TÉCNICO PROFISSIONALIZANTE	14.000,00	14.000,00	14.908,74	15.841,42	58.750,16
1212	APOIO À QUALIFICAÇÃO PROFISSIONAL DE PROFESSORES DA EDUCAÇÃO BÁSICA	12.200,00	12.000,00	12.778,92	13.578,36	50.557,28
1213	ASSISTÊNCIA AO ESTUDANTE CARENTE	10.000,00	10.000,00	10.649,10	11.315,30	41.964,40
1214	EDUCAÇÃO DE JOVENS E ADULTOS	46.000,00	45.000,00	47.920,95	50.918,88	189.839,83
1215	OLÍMPIADA MUNICIPAL DE MATEMÁTICA E LÍNGUA PORTUGUESA	7.000,00	7.000,00	7.454,37	7.920,71	29.375,08
1216	ALIMENTAÇÃO ESCOLAR DE QUALIDADE	393.000,00	427.000,00	454.716,48	483.163,63	1.757.880,11
1217	APOIO ÀS INSTITUIÇÕES EDUCACIONAIS SEM FINS LUCRATIVOS	5.000,00	5.000,00	5.324,55	5.657,65	20.982,20

Resumo dos Valores Previstos na Despesa PPA por Programa/Ano e Unidade Gestora

Unidade Gestora	Programa	Valor global				Total
		2022	2023	2024	2025	
PPA 2022 - 2025 - Valores em R\$						
		45.000,00	20.000,00	21.298,20	22.630,62	108.928,82
		16.000,00				16.000,00
		20.000,00				20.000,00
1218	PROGRAMA MUNICÍPIO AMIGO DA EDUCAÇÃO	788.000,00	778.000,00	828.499,82	880.330,89	3.274.830,71
1290	GESTÃO ADMINISTRATIVA DO NÚCLEO INTERMUNICIPAL DE EDUCAÇÃO E DESENVOLVIMENTO INSTITUCIONAL - NIEDI	94.000,00	94.000,00	100.101,54	106.363,87	394.465,41
1291	GESTÃO ADMINISTRATIVA DO NÚCLEO INTERMUNICIPAL DE EDUCAÇÃO E DESENVOLVIMENTO INSTITUCIONAL - NIEDI	7.000,00	6.000,00	6.389,46	6.789,18	26.178,64
1301	AÇÕES CULTURAIS E TURÍSTICAS	2.544.000,00	3.384.000,00	3.603.654,76	3.829.100,12	13.360.754,88
1401	CASA DA JUVENTUDE	18.000,00	18.000,00	19.168,38	20.367,55	75.535,93
1402	PRIMEIRO EMPREGO	62.000,00	81.000,00	86.257,70	91.653,99	320.911,69
1501	GESTÃO ADMINISTRATIVA DA SECRETARIA DE OBRAS E VIAÇÃO	1.429.000,00	1.997.000,00	2.126.624,88	2.259.666,95	7.812.291,83
1502	REVITALIZA - CONVIVÊNCIA	15.733,60	15.000,00	15.973,65	16.972,95	63.680,20
1503	MODERNIZAÇÃO E AMPLIAÇÃO DOS SERVIÇOS PÚBLICOS	67.000,00	67.000,00	71.348,96	75.812,55	281.161,51
1504	REVITALIZA - INFRAESTRUTURA	67.000,00	67.000,00	71.348,96	75.812,55	281.161,51
1505	DESENVOLVIMENTO URBANO	140.000,00	140.000,00	149.087,38	158.414,31	587.501,69
1601	HABITAÇÃO POPULAR	8.000,00	8.000,00	8.519,28	9.052,24	33.571,52
1701	SANEAMENTO BÁSICO RURAL SIMPLIFICADO	106.000,00	156.000,00	166.125,93	176.518,80	604.644,73
1702	SANEAMENTO BÁSICO URBANO	15.000,00				15.000,00
1703	CONVIVÊNCIA COM A ESTIAGEM	15.000,00				15.000,00
1801	PRESERVAÇÃO E CONSERVAÇÃO AMBIENTAL	8.000,00				8.000,00
1802	RECICLAGEM E TRATAMENTO DE RESÍDUOS SÓLIDOS					
1803	RESÍDUOS SÓLIDOS					
1804	PROGRAMA CONSORCIAL DE ENGENHARIA, SANEAMENTO BÁSICO E MEIO AMBIENTE - NIESMA					
1901	INCLUSÃO DIGITAL	8.000,00	8.000,00	8.519,28	9.052,24	33.571,52
2001	GESTÃO DA SECRETARIA DE AGRICULTURA	874.000,00	1.404.000,00	1.495.133,36	1.588.669,20	5.361.802,56
2002	APOIO AO DESENVOLVIMENTO DO SETOR AGROPECUÁRIO	308.000,00	279.000,00	297.109,85	315.697,05	1.199.806,90
2003	APOIO AO DESENVOLVIMENTO DA AGRICULTURA FAMILIAR	20.000,00	25.000,00	26.622,75	28.288,26	99.911,01
2004	CAMPANHA DE VACINAÇÃO DO REBANHO BOVINO	6.000,00	6.000,00	6.389,46	6.789,18	25.178,64
2005	CONFERÊNCIA, EXPOSIÇÃO E FEIRAS	8.000,00	8.000,00	8.519,28	9.052,24	33.571,52
2006	ADEQUAÇÃO E QUALIFICAÇÃO DO SISTEMA DE ABASTECIMENTO	142.000,00	137.000,00	145.892,65	155.019,71	579.912,36
2201	PARQUE INDUSTRIAL DE TACAÍMBÓ	19.000,00	19.000,00	20.233,29	21.499,07	79.732,36
2301	REVITALIZA - FEIRAS	15.000,00	15.000,00	15.973,65	16.972,95	62.946,60
2501	ELETRIFICAÇÃO RURAL E ILUMINAÇÃO PÚBLICA	321.948,16	721.100,00	767.906,47	815.946,84	2.626.901,47
2502	GESTÃO DO NÚCLEO INTERMUNICIPAL DE ILUMINAÇÃO PÚBLICA - NIIP	15.733,60	7.350,00	7.827,15	8.316,80	39.227,55
2601	TERMINAIS DE TRANSPORTE E SINALIZAÇÃO URBANA	102.000,00	102.000,00	108.620,80	115.416,14	428.036,94
2602	RODOVIAS E ESTRADAS VICINAIS	129.000,00	129.000,00	137.373,37	145.967,46	541.340,83
2701	PROMOVENDO O DESPORTO E O LAZER	98.000,00	111.000,00	118.205,00	125.599,91	452.804,91
2702	DESPORTO AMADOR	158.000,00	183.000,00	194.878,51	207.070,15	742.948,66
2703	ACADEMIA DA CIDADE	119.000,00	119.000,00	126.724,27	134.652,15	499.376,42
2704	PROMOVENDO A CULTURA	456.000,00	776.000,00	826.370,01	878.067,88	2.936.437,89
Total Unidade Gestora		29.331.160,00	34.923.870,00	37.190.771,32	39.517.433,71	140.963.235,03
Câmara Municipal de Tacaimbó		1.630.000,00	2.000.000,00	2.129.819,62	2.263.061,51	8.022.881,13
1 APOIO AO LEGISLATIVO		1.630.000,00	2.000.000,00	2.129.819,62	2.263.061,51	8.022.881,13
Fundo Municipal de Saúde de Tacaimbó		5.000,00	6.000,00	6.389,46	6.789,18	24.178,64
0 Operações Especiais		324.000,00	593.000,00	631.491,92	670.997,62	2.219.489,54
1001 GESTÃO ADMINISTRATIVA DA SECRETARIA DE SAÚDE		2.239.840,00	3.141.000,00	3.344.881,22	3.554.138,18	12.279.859,40
1002 PROGRAMA DE FORTALECIMENTO DA GESTÃO EM SAÚDE E CONTROLE SOCIAL						
1003 FARMÁCIA COMUNITÁRIA NA ATENÇÃO BÁSICA						
1004 PROGRAMA DE FORTALECIMENTO DA GESTÃO DA ATENÇÃO		52.000,00	50.000,00	53.245,50	56.576,50	211.822,00
		3.363.000,00	6.275.000,00	6.682.313,17	7.100.363,31	23.430.676,48

Resumo dos Valores Previstos na Despesa PPA por Programa/Ano e Unidade Gestora

Unidade Gestora	Programa	Valor global				Total
		2022	2023	2024	2025	
1005	PRIMÁRIA EM SAÚDE	515.000,00	1.039.000,00	1.106.441,30	1.175.660,43	3.836.101,73
1006	PROGRAMA DE FORTALECIMENTO DA GESTÃO DA ATENÇÃO ESPECIALIZADA	341.000,00	452.000,00	481.339,24	511.451,86	1.785.791,10
1007	FARMÁCIA ESPECIALIZADA	523.000,00	706.530,00	752.390,71	799.460,52	2.781.381,23
	PROGRAMA FORTALECIMENTO DA GESTÃO DA VIGILÂNCIA EM SAÚDE					
	Total Unidade Gestora	7.362.840,00	12.262.530,00	13.058.492,52	13.875.437,60	46.559.300,12
Fundo Municipal de Assistência Social de Tacaimbó						
0	Operações Especiais					
801	GESTÃO DA SECRETARIA DE AÇÃO SOCIAL	3.000,00	3.000,00	3.194,73	3.394,60	12.589,33
802	GESTÃO DA ASSISTÊNCIA SOCIAL	346.000,00	336.000,00	357.809,69	380.194,34	1.420.004,03
803	FORTALECIMENTO DA REDE DE PROTEÇÃO SOCIAL BÁSICA	353.000,00	388.000,00	413.185,01	439.033,93	1.593.218,94
804	FORTALECIMENTO DA REDE DE PROTEÇÃO SOCIAL ESPECIAL	492.000,00	566.000,00	602.738,95	640.446,44	2.301.185,39
805	GESTÃO DO SISTEMA ÚNICO DE ASSISTÊNCIA SOCIAL - SUAS	137.000,00	215.000,00	228.955,61	243.279,10	824.234,71
906	REQUALIFICAÇÃO E MODERNIZAÇÃO DOS ÓRGÃOS MUNICIPAIS QUE COMPÕEM O SISTEMA ÚNICO DE ASSISTÊNCIA SOCIAL	275.000,00	298.000,00	317.343,15	337.196,12	1.227.539,27
807	APOIO A ENTIDADES SEM FINS LUCRATIVOS	108.000,00	108.000,00	115.010,26	122.205,32	453.215,58
808	PROMOVENDO O CONTROLE SOCIAL NA ASSISTÊNCIA	10.000,00	10.000,00	10.649,10	11.315,30	41.964,40
809	RESGATANDO A CIDADANIA	7.000,00	7.000,00	7.454,37	7.920,71	29.375,08
810	ACESSO AO BPC	200.000,00	712.000,00	758.215,78	805.649,91	2.475.865,69
811	ASSISTÊNCIA EMERGENCIAL ÀS VÍTIMAS DE CALAMIDADES	5.000,00	5.000,00	5.324,55	5.657,65	20.982,20
812	PROMOVENDO A IGUALDADE DE GÊNERO	22.000,00	22.000,00	23.428,02	24.893,66	92.321,68
813	CRIANÇA FELIZ/ PRIMEIRA INFÂNCIA	23.000,00	23.000,00	24.492,93	26.025,19	96.518,12
814	PROGRAMA MUNICIPAL DE AGENTES AMBIENTAIS	119.000,00	140.000,00	149.087,38	158.414,28	566.501,66
815	APOIO AO CONSELHO TUTELAR	40.000,00	50.000,00	53.245,49	56.576,54	199.822,03
816	GESTÃO ADMINISTRATIVA DO FUNDO MUNICIPAL DOS DIREITOS DA CRIANÇA E DO ADOLESCENTE	218.000,00	248.000,00	264.097,64	280.619,64	1.010.717,28
817	COZINHA COMUNITÁRIA	28.000,00	28.000,00	29.817,48	31.682,84	117.500,32
	Total Unidade Gestora	2.386.000,00	3.409.600,00	3.630.916,54	3.858.067,18	13.284.583,72
	Total Geral	40.710.000,00	52.596.000,00	56.010.000,00	59.514.000,00	208.830.000,00



Alvaro Alcântara Marques da Silva
 CPF: 028.896.344-00
 Prefeito Constitucional
 Tacaimbó - PE
 Prefeitura Municipal de Tacaimbó

ALVARO ALCANTARA MARQUES DA SILVA
 PREFEITO
 CPF: 028.896.344-00



Relação de Ações

Código	Denominação	Indicador	Início	Fim
1	INDENIZAÇÃO E RESTITUIÇÕES DIVERSAS			
0 - Operação Especial		NÃO SE APLICA		
1	EXECUÇÃO DE OBRAS DE CONSTRUÇÃO, REFORMA OU AMPLIAÇÃO DE INSTALAÇÕES.			
1 - Projetos		PROGRAMA DE APOIO ÀS POLÍTICAS PÚBLICAS E ÁREAS ESPECIAIS		
1	MANUTENÇÃO DAS ATIVIDADES DO FUNDO MUNICIPAL DE ASSISTÊNCIA SOCIAL			
2 - Atividades		PROGRAMA DE APOIO ÀS POLÍTICAS PÚBLICAS E ÁREAS ESPECIAIS		
2	MANUTENÇÃO DAS ATIVIDADES DO SERVIÇO DE PROTEÇÃO E ATENDIMENTO INTEGRAL À FAMÍLIA - PAIF, INCLUINDO MANUTENÇÃO DAS ATIV			
2 - Atividades		FAMÍLIAS ATENDIDAS		
2	PARCELAMENTO - AMORTIZAÇÃO DE DÍVIDAS CONTRATUAIS			
0 - Operação Especial		NÃO SE APLICA		
2	AQUISIÇÃO DE MÓVEIS, MAQUINAS E EQUIPAMENTOS DIVERSOS PARA O SUAS - IGD-SUAS / IGDDBF			
1 - Projetos		NÃO SE APLICA		
3	INDENIZAÇÕES E RESTITUIÇÕES			
0 - Operação Especial		NÃO SE APLICA		
3	AQUISIÇÃO DE MÓVEIS E EQUIPAMENTOS DIVERSOS PARA O CCI.			
1 - Projetos		IDOSOS ATENDIDOS		
3	MANUTENÇÃO DAS AÇÕES VINCULADAS A GESTÃO ADMINISTRATIVAS RELACIONADAS AO FUNDO MUNICIPAL DOS DIREITOS DA CRIANÇA E DO			
2 - Atividades		NÃO SE APLICA		
4	SERVIÇO DE PROTEÇÃO SOCIAL BÁSICA NO DOMICÍLIO PARA PESSOAS COM DEFICIÊNCIA E IDOSOS			
2 - Atividades		IDOSOS ATENDIDOS		
4	INDENIZAÇÕES E RESTITUIÇÕES DIVERSAS			
0 - Operação Especial		NÃO SE APLICA		
4	REEQUIPAMENTO E AQUISIÇÃO DE VEÍCULOS, MÓVEIS E EQUIPAMENTOS DIVERSOS PARA OS CENTROS DE REFERÊNCIAS DE ASSISTÊNCIA SO			
1 - Projetos		NÃO SE APLICA		
5	REEQUIPAMENTO DO FUNDO MUNICIPAL DE AÇÃO SOCIAL: AQUISIÇÃO DE VEÍCULOS, MÓVEIS E EQUIPAMENTOS			
1 - Projetos		PROGRAMA DE APOIO ÀS POLÍTICAS PÚBLICAS E ÁREAS ESPECIAIS		
5	AMORTIZAÇÃO DE DÍVIDAS PÚBLICAS			
0 - Operação Especial		NÃO SE APLICA		
5	MANUTENÇÃO DAS AÇÕES VINCULADAS A SECRETARIA DE AÇÃO SOCIAL			
2 - Atividades		PROGRAMA DE APOIO ÀS POLÍTICAS PÚBLICAS E ÁREAS ESPECIAIS		
6	INDENIZAÇÕES E RESTITUIÇÕES			
0 - Operação Especial		NÃO SE APLICA		
6	MANUTENÇÃO DAS AÇÕES DE SEGURANÇA ALIMENTAR.			
2 - Atividades		PESSOAS ATENDIDAS		
6	EXECUÇÃO DE OBRAS DE REFORMA E AMPLIAÇÃO DO ESPAÇO DESTINADO AO SERVIÇO DE CONVIVÊNCIA E FORTALECIMENTO DE VÍNCULOS			
1 - Projetos		NÃO SE APLICA		
7	EXECUÇÃO DE OBRAS DE REFORMA, AMPLIAÇÃO E OU INSTALAÇÃO DO ESPAÇO DESTINADO AO CRAS / PAIF.			
1 - Projetos		NÃO SE APLICA		
7	AMORTIZAÇÃO DE DÍVIDAS PÚBLICAS			
0 - Operação Especial		PROGRAMA DE APOIO ÀS POLÍTICAS PÚBLICAS E ÁREAS ESPECIAIS		
7	MANUTENÇÃO DAS ATIVIDADES DO SERVIÇO DE PROTEÇÃO E ATENDIMENTO ESPECIALIZADO ÀS FAMÍLIAS E INDIVÍDUOS - PAEF, INCLUINDO			
2 - Atividades		FAMÍLIAS E INDIVÍDUOS ATENDIDOS		
8	MANUTENÇÃO DAS ATIVIDADES DO PROGRAMA DE PROMOÇÃO DA IGUALDADE DE GÊNERO.			
2 - Atividades		MULHERES ATENDIDAS		
8	DESPESAS DECORRENTES DE PRECATÓRIOS E SENTENÇAS JUDICIAIS			
0 - Operação Especial		PROGRAMA DE APOIO ÀS POLÍTICAS PÚBLICAS E ÁREAS ESPECIAIS		
8	CONSTRUÇÃO, REFORMA E/OU AMPLIAÇÃO DE CENTRO DE REFERÊNCIA ESPECIALIZADO EM ASSISTÊNCIA SOCIAL.			
1 - Projetos		NÃO SE APLICA		
9	CONSTRUÇÃO, REFORMA E/OU AMPLIAÇÃO DE CENTRO DE CONVIVÊNCIA DE IDOSOS.			
1 - Projetos		NÃO SE APLICA		
9	INDENIZAÇÕES E RESTITUIÇÕES DIVERSAS, INCLUSIVE DECORRENTES DE CONVÊNIO			
0 - Operação Especial		PROGRAMA DE APOIO ÀS POLÍTICAS PÚBLICAS E ÁREAS ESPECIAIS		
9	CONTRIBUIÇÕES PREVIDENCIÁRIAS - OBRIGAÇÃO PATRONAL			
2 - Atividades		NÃO SE APLICA		
10	CONSTRUÇÃO, REFORMA E/OU AMPLIAÇÃO DE CENTRO DA CRIANÇA E DO ADOLESCENTE.			
1 - Projetos		NÃO SE APLICA		
10	PAGAMENTO DE JUROS E ENCARGOS DA DÍVIDA			
0 - Operação Especial		NÃO SE APLICA		
10	MANTER, APÓS A INSTALAÇÃO, AS ATIVIDADES DA GUARDA MUNICIPAL.			
2 - Atividades		PROGRAMA DE APOIO ÀS POLÍTICAS PÚBLICAS E ÁREAS ESPECIAIS		
11	GESTÃO ADMINISTRATIVA DO SUAS E CONTROLE SOCIAL DO SISTEMA ÚNICO DE ASSISTÊNCIA SOCIAL			
2 - Atividades		PROGRAMA DE APOIO ÀS POLÍTICAS PÚBLICAS E ÁREAS ESPECIAIS		

[Handwritten signature]

[Handwritten signature]



Relação de Ações

Código	Denominação	Indicador	Início	Fim
	Tipo			
11	AQUISIÇÃO DE MOVEIS, MÁQUINAS E EQUIPAMENTOS DIVERSOS PARA O FUNDECA.			
	1 - Projetos	PROGRAMA DE APOIO ÀS POLÍTICAS PÚBLICAS E ÁREAS ESPECIAIS		
12	ESTRUTURAÇÃO DA ATENÇÃO PRIMÁRIA EM SAÚDE			
	1 - Projetos	COBERTURA DA POPULAÇÃO PELA ESTRATÉGIA DE SAÚDE DA FAMÍLIA		
12	IGDSUAS - ÍNDICE DE GESTÃO DESCENTRALIZADA DO SISTEMA ÚNICO DE ASSISTÊNCIA SOCIAL.			
	2 - Atividades	FAMÍLIAS ATENDIDAS		
13	AQUISIÇÃO DE VEÍCULOS, MÁQUINAS, MOVEIS E EQUIPAMENTOS PARA A ATENÇÃO BÁSICA.			
	1 - Projetos	COBERTURA DA POPULAÇÃO PELA ESTRATÉGIA DE SAÚDE DA FAMÍLIA		
13	ASSISTÊNCIA A INFÂNCIA E A JUVENTUDE INCLUINDO AÇÕES DE INCENTIVO AO ESPORTE E A CULTURA.			
	2 - Atividades	CRIANÇAS E ADOLESCENTES ATENDIDOS		
14	APOIO A ENTIDADES SEM FINS LUCRATIVOS NA ÁREA DE SAÚDE			
	2 - Atividades	PROGRAMA DE APOIO ÀS POLÍTICAS PÚBLICAS E ÁREAS ESPECIAIS		
14	EXECUÇÃO DE OBRAS PARA A ASSISTÊNCIA DE MÉDIA COMPLEXIDADE.			
	1 - Projetos	MÉDICOS POR HABITANTES		
15	GESTÃO DO CADASTRO BOLSA FAMÍLIA E CADASTRO ÚNICO.			
	2 - Atividades	FAMÍLIAS ATENDIDAS		
15	AQUISIÇÃO DE VEÍCULOS, MÁQUINAS, MOVEIS E EQUIPAMENTOS PARA A ASSISTÊNCIA DE MÉDIA COMPLEXIDADE.			
	1 - Projetos	PACIENTES TRANSPORTADOS		
16	REEQUIPAMENTO DO PROGRAMA FARMÁCIA ESPECIALIZADA, INCLUINDO A AQUISIÇÃO DE VEÍCULOS, EQUIPAMENTOS DE INFORMÁTICA, MOVEIS			
	1 - Projetos	PERCENTUAL DE PACIENTES ATENDIDOS		
16	APOIO À MANUTENÇÃO DAS ATIVIDADES DO CONSELHO TUTELAR.			
	2 - Atividades	MELHORIA DAS AÇÕES DO CONSELHO		
17	ELABORAÇÃO DE CADASTRO ECONÔMICO E SOCIAL DO MUNICÍPIO.			
	2 - Atividades	CADASTRAMENTOS REALIZADOS		
17	CONSTRUÇÃO, REFORMA E/OU AMPLIAÇÃO DE PRAÇAS, JARDINS, ÁREA DE LAZER E OUTROS.			
	1 - Projetos	PRAÇAS, PARQUES E JARDINS CONSTRUÍDOS, RECUPERADOS E CONSERVADOS		
18	AQUISIÇÃO DE VEÍCULOS, MÁQUINAS, MOVEIS E EQUIPAMENTOS PARA A VIGILÂNCIA EM SAÚDE.			
	1 - Projetos	PROGRAMA DE APOIO ÀS POLÍTICAS PÚBLICAS E ÁREAS ESPECIAIS		
18	CONTRATAÇÃO DE CONSULTORIA E ASSESSORIA TÉCNICA ESPECIALIZADA, INCLUINDO CAPACITAÇÃO E TREINAMENTO DE RECURSOS HUMANOS			
	2 - Atividades	PROGRAMA DE APOIO ÀS POLÍTICAS PÚBLICAS E ÁREAS ESPECIAIS		
19	EXECUÇÃO DE OBRAS PARA A GESTÃO DA SAÚDE.			
	1 - Projetos	BANCO DE DADOS INFORMADOS		
19	APOIO INSTITUIÇÕES SEM FINS LUCRATIVOS QUE ATUAM NA ÁREA DE ASSISTÊNCIA SOCIAL.			
	2 - Atividades	ENTIDADES BENEFICIARIAS		
20	AQUISIÇÃO DE VEÍCULOS, MÁQUINAS, MOVEIS E EQUIPAMENTOS PARA FORTALECIMENTO DA GESTÃO EM SAÚDE			
	1 - Projetos	PROGRAMA DE APOIO ÀS POLÍTICAS PÚBLICAS E ÁREAS ESPECIAIS		
20	MANUTENÇÃO DAS AÇÕES DE PROMOÇÃO E ACOMPANHAMENTO DO CONTROLE SOCIAL DA POLÍTICA MUNICIPAL DE ASSISTÊNCIA SOCIAL.			
	2 - Atividades	MELHORIA DAS AÇÕES DO CONSELHO		
21	EXECUÇÃO DE OBRAS DE PRESERVAÇÃO E CONSERVAÇÃO AMBIENTAL.			
	1 - Projetos	AÇÕES DE PRESERVAÇÃO E CONSERVAÇÃO AMBIENTAL		
21	MANUTENÇÃO DAS AÇÕES VOLTADAS À SEGURANÇA E DEFESA CIVIL.			
	2 - Atividades	PROGRAMA DE APOIO ÀS POLÍTICAS PÚBLICAS E ÁREAS ESPECIAIS		
22	MANUTENÇÃO DAS ATIVIDADES VOLTADAS AO FINANCIAMENTO OU CO-FINANCIAMENTO PARA AQUISIÇÃO DE CESTAS BÁSICAS, ENXOVAIS, FERRAMENTAS			
	2 - Atividades	PESSOAS ATENDIDAS PELO PROGRAMA		
22	ELABORAÇÃO, ARTICULAÇÃO E DESENV. DE PROJETOS DE INFRAESTRUTURA PARA O PARQUE INDUSTRIAL DO MUNICÍPIO, INCLUINDO A LIMPEZA			
	1 - Projetos	INDÚSTRIA NO MUNICÍPIO.		
23	REEQUIPAMENTO DA SECRETARIA DE OBRAS E VIAÇÃO: AQUISIÇÃO DE MOVEIS, MÁQUINAS E EQUIPAMENTOS DIVERSOS.			
	1 - Projetos	PROGRAMA DE APOIO ÀS POLÍTICAS PÚBLICAS E ÁREAS ESPECIAIS		
23	MANUTENÇÃO DAS ATIVIDADES DO PROGRAMA DE ACESSO AO BPC.			
	2 - Atividades	PESSOAS ATENDIDAS PELO PROGRAMA E BENEFÍCIOS CONCEDIDOS.		
24	MANUTENÇÃO NAS AÇÕES DE AQUISIÇÃO COMPARTILHADA DE MEDICAMENTOS DA REDE DE ASSISTÊNCIA FARMACÊUTICA ATRAVÉS DE CONSÓRCIOS			
	2 - Atividades	PESSOAS ATENDIDAS		
24	CONSTRUÇÃO, REFORMA E/OU AMPLIAÇÃO REQUALIFICAÇÃO, PINTURA, ADEQUAÇÃO PAISAGÍSTICA DE PRAÇAS, JARDINS, ÁREA DE LAZER E OUTROS.			
	1 - Projetos	PRAÇAS, PARQUES E JARDINS CONSTRUÍDOS, RECUPERADOS E CONSERVADOS		
25	EXECUÇÃO DE OBRAS DE RECUPERAÇÃO DE RODOVIAS, ESTRADAS, TRECHOS ASFÁLTICOS E VIAS DE ACESSO NO MUNICÍPIO.			
	1 - Projetos	MELHORIA DO SISTEMA VICINAL		
25	MANUTENÇÃO DAS ATIVIDADES GERAIS DA SECRETARIA DE FINANÇAS			
	2 - Atividades	PROGRAMA DE APOIO ÀS POLÍTICAS PÚBLICAS E ÁREAS ESPECIAIS		
26	PAGAMENTOS DE DÍVIDAS DE EXERCÍCIOS ANTERIORES			
	2 - Atividades	PROGRAMA DE APOIO ÀS POLÍTICAS PÚBLICAS E ÁREAS ESPECIAIS		
26	EXECUÇÃO DE PROJETOS DE ELETRIFICAÇÃO RURAL E EXPANSÃO DA REDE DE ILUMINAÇÃO PÚBLICA, INCLUSIVE AQUISIÇÃO DE POSTES, TRANSFORMADORES			
	1 - Projetos	PESSOAS ATENDIDAS		



Relação de Ações

Código	Denominação	Indicador	Início	Fim
27	OFERTA DE ASSISTENCIA A POPULAÇÃO VITIMADA POR ACIDENTES, SINISTROS, ENCHENTES, SECAS E OUTRAS SITUAÇÕES EMERGENCIAIS OU			
	2 - Atividades	PESSOAS ATENDIDAS		
27	EXECUÇÃO DE OBRAS PARA IMPLANTAÇÃO, REQUALIFICAÇÃO OU AMPLIAÇÃO DE ATERRO SANITÁRIO, INCLUSIVE POR MEIO DE CONSORCIO. I			
	1 - Projetos	REDUÇÃO DO ÍNDICE DE POLUIÇÃO CAUSADA PELOS RESÍDUOS SÓL		
28	CONSTRUÇÃO, REFORMA E/OU AMPLIAÇÃO DE TERMINAIS RODOVIÁRIOS, ABRIGOS DE PASSAGEIROS, PARADAS DE ÔNIBUS E SISTEMAS DE SI			
	1 - Projetos	MELHORIA NA SINALIZAÇÃO URBANA		
28	TAXAS BANCÁRIAS, SEGUROS E ENCARGOS DIVERSOS			
	2 - Atividades	PROGRAMA DE APOIO ÀS POLÍTICAS PÚBLICAS E ÁREAS ESPECIAIS		
29	CONSTRUÇÃO, REFORMA E/OU AMPLIAÇÃO DE TERMINAIS RODOVIÁRIOS, ABRIGOS DE PASSAGEIROS E SISTEMAS DE SINALIZAÇÃO URBANA			
	1 - Projetos	MELHORIA NA SINALIZAÇÃO URBANA		
29	MANUTENÇÃO DAS AÇÕES DE ATENÇÃO BÁSICA A SAÚDE.			
	2 - Atividades	COBERTURA DA POPULAÇÃO PELA ESTRATÉGIA DE SAÚDE DA FAMÍL		
30	AQUISIÇÃO DE MÓVEIS, VEÍCULOS, TRATORES, MÁQUINAS E EQUIPAMENTOS AGRÍCOLAS.			
	1 - Projetos	AGRICULTORES FAMILIARES BENEFICIADOS.		
30	MANUTENÇÃO DAS AÇÕES DE ASSISTÊNCIA HOSPITALAR AMBULATORIAL DE MÉDIA COMPLEXIDADE.			
	2 - Atividades	MÉDICOS POR HABITANTES		
31	ELABORAR E EXECUTAR PROJETOS POR MEIO DO PROG. PRONAF, OU DE OUTROS PROG. DE FOMENTO À AGRIC. FAMILIAR, NO MUNICÍPIO, EM			
	1 - Projetos	AGRICULTORES FAMILIARES BENEFICIADOS.		
31	MANUTENÇÃO E FUNCIONAMENTO DO PROGRAMA FARMÁCIA ESPECIALIZADA.			
	2 - Atividades	PERCENTUAL DE PACIENTES ATENDIDOS		
32	CONSTRUÇÃO, REFORMA E/OU AMPLIAÇÃO DE IMÓVEIS E INSTALAÇÕES DE CURRAIS E OUTROS EQUIPAMENTOS VINCULADOS A FEIRA, EVENT			
	1 - Projetos	EVENTOS E OBRAS REALIZADAS		
32	MANUTENÇÃO DA ASSISTÊNCIA FARMACÉUTICA COMPLEMENTAR.			
	2 - Atividades	PERCENTUAL DE PACIENTES ATENDIDOS		
33	MANUTENÇÃO DAS AÇÕES DE VIGILÂNCIA SANITÁRIA.			
	2 - Atividades	BANCO DE DADOS INFORMADOS		
33	AQUISIÇÃO DE VEÍCULOS, MÓVEIS, MÁQUINAS E EQUIPAMENTOS DIVERSOS			
	1 - Projetos	NÃO SE APLICA		
34	MANUTENÇÃO DAS AÇÕES DE VIGILÂNCIA EPIDEMIOLÓGICA E AMBIENTAL.			
	2 - Atividades	BANCO DE DADOS INFORMADOS		
34	CONSTRUÇÃO E REPOSIÇÃO DE CALÇAMENTO E MEIO FIO - FEM			
	1 - Projetos	PROGRAMA DE APOIO ÀS POLÍTICAS PÚBLICAS E ÁREAS ESPECIAIS		
35	MANUTENÇÃO DAS ATIVIDADES DE FORTALECIMENTO DA GESTÃO EM SAÚDE E CONTROLE SOCIAL			
	2 - Atividades	PROGRAMA DE APOIO ÀS POLÍTICAS PÚBLICAS E ÁREAS ESPECIAIS		
35	CONSTRUÇÃO, REFORMA E/OU AMPLIAÇÃO DE AÇOUGUES, MERCADOS, CENTRO DE ABASTECIMENTO, ABATEDOURO E INSTALAÇÕES E AQUISIC			
	1 - Projetos	ABASTECIMENTOS CONSTRUÍDOS E/OU REFORMADOS		
36	MANUTENÇÃO DAS ATIVIDADES DO CONSELHO MUNICIPAL DE SAÚDE, INCLUSIVE CAPACITAÇÃO DOS CONSELHEIROS, DIÁRIAS E AUXÍLIOS-PA			
	2 - Atividades	PROGRAMA DE APOIO ÀS POLÍTICAS PÚBLICAS E ÁREAS ESPECIAIS		
36	PARTICIPAÇÃO NOS INCENTIVOS DO CONSORCIO DE MUNICIPIOS - RATEIO NIEDI			
	1 - Projetos	NÃO SE APLICA		
37	MANUTENÇÃO DAS AÇÕES VINCULADAS AO PROGRAMA DE GESTÃO DA SECRETARIA DE OBRAS E VIACÃO, INCLUINDO E CONSERVAÇÃO E MANU			
	2 - Atividades	PROGRAMA DE APOIO ÀS POLÍTICAS PÚBLICAS E ÁREAS ESPECIAIS		
37	CONSTRUÇÃO, EXECUÇÃO DE SISTEMAS DE SANEAMENTO URBANO E RURAL			
	1 - Projetos	NÃO SE APLICA		
38	MANUTENÇÃO DAS ATIVIDADES DE EDUCAÇÃO ATRAVÉS DE CONSORCIO			
	2 - Atividades	MELHORIA DO SISTEMA DE ENSINO NO MUNICÍPIO		
38	CONSTRUÇÃO, REQUALIFICAÇÃO, REFORMA E/OU AMPLIAÇÃO DE CEMITERIOS.			
	1 - Projetos	OBRAS REALIZADAS		
39	AQUISIÇÃO DE MÓVEIS, VEÍCULOS, MÁQUINAS E EQUIPAMENTOS DIVERSOS, INCLUSIVE MÁQUINAS PESADAS PARA O SERVIÇO PÚBLICO.			
	1 - Projetos	SERVIÇOS URBANOS PRESTADOS A POPULAÇÃO		
39	MANUTENÇÃO DAS AÇÕES VINCULADAS AO PROGRAMA DE GESTÃO DA SECRETARIA DE AGRICULTURA, INCLUINDO A CONSERVAÇÃO E MANUTE			
	2 - Atividades	PROGRAMA DE APOIO ÀS POLÍTICAS PÚBLICAS E ÁREAS ESPECIAIS		
40	CONSTRUÇÃO, REFORMA E/OU AMPLIAÇÃO DE INSTALAÇÕES DE APOIO A CULTURA			
	1 - Projetos	EVENTOS E OBRAS REALIZADAS		
40	MANUTENÇÃO E CONSERVAÇÃO DE ESTRADAS E VIAS DE ACESSOS DO MUNICÍPIO.			
	2 - Atividades	MELHORIA DO SISTEMA VICINAL		
41	MANUTENÇÃO DO PROGRAMA DE INCLUSÃO DIGITAL.			
	2 - Atividades	FAMÍLIAS ATENDIDAS		
41	AQUISIÇÃO DE MÓVEIS, MÁQUINAS E EQUIPAMENTOS DIVERSOS		01/01/2014	31/12/2017
	1 - Projetos	EVENTOS E OBRAS REALIZADAS		
42	MANUTENÇÃO DO PROGRAMA DE MODERNIZAÇÃO DOS SERVIÇOS URBANOS, INCLUINDO LIMPEZA URBANA, COLETA DE LIXO HOSPITALAR E IL			
	2 - Atividades	SERVIÇOS URBANOS PRESTADOS A POPULAÇÃO		



Relação de Ações

Código	Denominação	Indicador	Início	Fim
42	ELABORAÇÃO, ARTICULAÇÃO E IMPLANTAÇÃO DE PROJETOS DE HABITAÇÃO POPULAR, DE INTER. SOCIAL E OUTRAS MODALIDADES DE HABITAÇÃO			
	1 - Projetos	PESSOAS BENEFICIADAS COM UMA HABITAÇÃO		
43	CONTRIBUIÇÃO PARA FORMAÇÃO DO PASEP.			
	2 - Atividades	PROGRAMA DE APOIO ÀS POLÍTICAS PÚBLICAS E ÁREAS ESPECIAIS		
43	IMPLANTAÇÃO E EXECUÇÃO DE OBRAS DE MELHORIAS SANITÁRIAS DOMICILIARES E SISTEMA SIMPLIFICADO DE SANEAMENTO RURAL			
	1 - Projetos	MELHORIAS SANITÁRIAS DOMICILIARES CONSTRUÍDAS		
44	MANUTENÇÃO DAS AÇÕES VINCULADAS AO PROGRAMA DE INFRAESTRUTURA (MANUTENÇÃO DE PAVIMENTAÇÃO, REPOSIÇÃO DE CALÇAMENTO)			
	2 - Atividades	OBRAS REALIZADAS		
44	EXECUÇÃO DE OBRAS DE SANEAMENTO URBANO, INCLUINDO MELHORIAS SANITÁRIAS, DRENAGEM, REDES DE ESGOTO, SISTEMA DE TRATAMENTO			
	1 - Projetos	RUAS SANEADAS		
45	MANUTENÇÃO DAS AÇÕES VINCULADAS AO PROGRAMA, INCLUINDO FOMENTAR A DESTINAÇÃO ADEQUADA DOS RESÍDUOS SÓLIDOS.			
	2 - Atividades	REDUÇÃO DO ÍNDICE DE POLUIÇÃO CAUSADA PELOS RESÍDUOS SÓLIDOS		
45	REEQUIPAMENTO DO GABINETE DO PREFEITO: AQUISIÇÃO DE VEÍCULOS, MÓVEIS, MÁQUINAS E EQUIPAMENTOS DIVERSOS			
	1 - Projetos	PROGRAMA DE APOIO ÀS POLÍTICAS PÚBLICAS E ÁREAS ESPECIAIS		
46	PARTICIPAÇÃO NA MANUTENÇÃO DO CONSÓRCIO DE MUNICÍPIOS - RATEIO NIEDT			
	2 - Atividades	NÃO SE APLICA		
46	REEQUIPAMENTO DO CONTROLE INTERNO: AQUISIÇÃO DE VEÍCULOS, MÓVEIS, MÁQUINAS E EQUIPAMENTOS DIVERSOS.			
	1 - Projetos	PROGRAMA DE APOIO ÀS POLÍTICAS PÚBLICAS E ÁREAS ESPECIAIS		
47	MANUTENÇÃO DAS AÇÕES VINCULADAS AO PROGRAMA.			
	2 - Atividades	FAMÍLIAS ATENDIDAS		
47	REEQUIPAMENTO DA SECRETARIA DE FINANÇAS: AQUISIÇÃO DE VEÍCULOS, MÓVEIS, MÁQUINAS E EQUIPAMENTOS DIVERSOS			
	1 - Projetos	NÃO SE APLICA		
48	REEQUIPAMENTO DA ADMINISTRAÇÃO: AQUISIÇÃO DE VEÍCULOS, MÓVEIS, MÁQUINAS, EQUIPAMENTOS DE INFORMÁTICA E OUTROS.			
	1 - Projetos	PROGRAMA DE APOIO ÀS POLÍTICAS PÚBLICAS E ÁREAS ESPECIAIS		
48	MANUTENÇÃO DAS AÇÕES DO PROGRAMA DE APOIO AO DESENVOLVIMENTO DO SETOR AGROPECUÁRIO, INCLUINDO O ACESSO AO CRÉDITO R			
	2 - Atividades	AGRICULTORES FAMILIARES BENEFICIADOS.		
49	AQUISIÇÃO DE VEÍCULOS DESTINADOS AO TRANSPORTE DE ESTUDANTES			
	1 - Projetos	ALUNOS TRANSPORTADOS		
49	MANUTENÇÃO DAS AÇÕES VINCULADAS AO PROG., INCLUINDO O APOIO E CAPAC. DOS AGRICULTORES EM AGROECOLOGIA NAS DIVER. CULTU			
	2 - Atividades	AGRICULTORES FAMILIARES BENEFICIADOS.		
50	PRODUÇÃO E DOAÇÃO DE SEMENTES, MUDAS, FERTILIZANTES E OUTROS INSUMOS			
	2 - Atividades	AGRICULTORES FAMILIARES BENEFICIADOS.		
50	EXECUÇÃO DE OBRAS HÍDRICAS: CONSTRUÇÃO E AMPLIAÇÃO DE BARRAGENS, POÇOS, ADUTORAS, CISTERNAS E OUTRAS OBRAS E INSTALAÇÃO			
	1 - Projetos	PESSOAS ATENDIDAS PELO PROGRAMA		
51	AQUISIÇÃO DE MÓVEIS, MÁQUINAS, SOFTWARES E EQUIPAMENTOS DIVERSOS, PARA O CONTROLE E MONITORAMENTO DO PATRIMÔNIO.			
	1 - Projetos	PROGRAMA DE APOIO ÀS POLÍTICAS PÚBLICAS E ÁREAS ESPECIAIS		
51	MANUTENÇÃO DAS ATIVIDADES DO PROGRAMA PRINCIPALMENTE A VACINAÇÃO DO REBANHO			
	2 - Atividades	CRIADORES FAMILIARES BENEFICIADOS		
52	MANUTENÇÃO DAS AÇÕES VINCULADAS AO PROGRAMA DE ADEQUAÇÃO E QUALIFICAÇÃO DO SISTEMA DE ABASTECIMENTO.			
	2 - Atividades	ABASTECIMENTOS CONSTRUÍDOS E/OU REFORMADOS		
52	CONSTRUÇÃO, REQUALIFICA, REFORMA E/OU AMPLIAÇÃO COM ADEQUAÇÃO PAISAGÍSTICA DE ESPAÇOS PÚBLICOS.			
	1 - Projetos	OBRAS REALIZADAS		
53	RESERVA DE CONTINGÊNCIA (PAGAMENTO E COBERTURA DE PASSIVOS CONTINGENTES).			
	2 - Atividades	PROGRAMA DE APOIO ÀS POLÍTICAS PÚBLICAS E ÁREAS ESPECIAIS		
53	REEQUIPAMENTO DA SECRETARIA DE AGRICULTURA: AQUISIÇÃO DE MÓVEIS, MÁQUINAS, VEÍCULOS E EQUIPAMENTOS DIVERSOS			
	1 - Projetos	PROGRAMA DE APOIO ÀS POLÍTICAS PÚBLICAS E ÁREAS ESPECIAIS		
54	MANUTENÇÃO DAS AÇÕES VINCULADAS AO PROGRAMA DE PROMOÇÃO DA CULTURA, INCLUINDO A MANUTENÇÃO DAS ATIVIDADES DA BANDA			
	2 - Atividades	PROGRAMA DE APOIO ÀS POLÍTICAS PÚBLICAS E ÁREAS ESPECIAIS		
54	REEQUIPAMENTO DA SECRETARIA DE EDUCAÇÃO: AQUISIÇÃO DE MÓVEIS, MÁQUINAS, VEÍCULOS E EQUIPAMENTOS DIVERSOS.			
	1 - Projetos	PROGRAMA DE APOIO ÀS POLÍTICAS PÚBLICAS E ÁREAS ESPECIAIS		
55	MANUTENÇÃO DAS ATIVIDADES VOLTADAS AO PROGRAMA CASA DA JUVENTUDE			
	2 - Atividades	JOVENS ATENDIDOS PELO PROGRAMA		
55	AQUISIÇÃO, CONSTRUÇÃO, REFORMA E/OU AMPLIAÇÃO DE UNIDADES ESCOLARES.			
	1 - Projetos	MELHORIA DO SISTEMA DE ENSINO NO MUNICÍPIO		
56	REEQUIPAMENTO DAS UNIDADES ESCOLARES: AQUISIÇÃO DE VEÍCULOS, MÓVEIS, MÁQUINAS E EQUIPAMENTOS DIVERSOS, INCLUINDO MOBILI			
	1 - Projetos	MELHORIA DO SISTEMA DE ENSINO NO MUNICÍPIO		
56	PROMOÇÃO DE EVENTOS E FESTIVIDADES LOCAIS			
	2 - Atividades	EVENTOS E OBRAS REALIZADAS		
57	CONSTRUÇÃO, REFORMA E/OU EXPANSÃO DA REDE ESCOLAR DE ENSINO BÁSICO.			
	1 - Projetos	APLICAÇÃO NO ENSINO		
57	MANUTENÇÃO DAS AÇÕES DO PROGRAMA AÇÕES CULTURAIS			
	2 - Atividades	EVENTOS E OBRAS REALIZADAS		



Relação de Ações

Código	Denominação	Indicador	Início	Fim
58	MANUTENÇÃO DAS ATIVIDADES VINCULADAS AOS ESPORTES E AO LAZER NO MUNICÍPIO. 2 - Atividades	PRATICANTES DE ESPORTE		
58	AQUISIÇÃO DE VEÍCULOS, MOVEIS, MAQUINAS E EQUIPAMENTOS DIVERSOS DESTINADOS A MELHORIA DAS ATIVIDADES VOLTADAS PARA A ED			
	1 - Projetos	APLICAÇÃO NO ENSINO		
59	DESAPROPRIÇÃO DE IMÓVEIS PARA A EDUCAÇÃO			
	1 - Projetos	APLICAÇÃO NO ENSINO		
59	MANUTENÇÃO DO SISTEMA DE SANEAMENTO URBANO.			
	2 - Atividades	RUAS SANEADAS		
60	CONSTRUÇÃO, REFORMA E/OU AMPLIAÇÃO DE IMÓVEIS E INSTALAÇÃO DA EDUCAÇÃO INFANTIL, INCLUINDO CRECHES.			
	1 - Projetos	ESTUDANTES DA REDE INFANTIL ATENDIDOS		
60	MANUTENÇÃO DAS AÇÕES VINCULADAS AO PROGRAMA PRIMEIRO EMPREGO			
	2 - Atividades	JOVENS ATENDIDOS PELO PROGRAMA		
61	APOIAR OS EVENTOS E TORNEIOS ESPORT. DO MUNICÍPIO, INCENTIVANDO A FORMAÇÃO DE ATLETAS (FORN. DE MATERIAIS ESPORTIVOS, ME			
	2 - Atividades	PRATICANTES DE ESPORTE		
61	AQUISIÇÃO DE EQUIPAMENTOS E MATERIAL PERMANENTE PARA CRECHES E EDUCAÇÃO INFANTIL			
	1 - Projetos	ESTUDANTES DA REDE INFANTIL ATENDIDOS		
62	AQUISIÇÃO DE EQUIPAMENTOS DE INFORMÁTICA, INCLUSIVE DE SOFTWARES, DESTINADOS AS UNIDADES DE ENSINO E A FORMAÇÃO DE NU			
	1 - Projetos	NÃO SE APLICA		
62	MANUTENÇÃO DAS AÇÕES DO PROGRAMA DE REVITALIZAÇÃO, MODERNIZAÇÃO E PADRONIZAÇÃO DE FEIRA LIVRES			
	2 - Atividades	FEIRANTES BENEFICIADOS NO MUNICÍPIO		
63	MANUTENÇÃO DAS ATIVIDADES GERAIS DO GABINETE DO PREFEITO			
	2 - Atividades	PROGRAMA DE APOIO ÀS POLÍTICAS PÚBLICAS E ÁREAS ESPECIAIS		
63	AQUISIÇÃO DE MOVEIS, INSTRUMENTOS E AQUIPAMENTOS DIVERSOS PARA AS AÇÕES DO PROGRAMA DE PROMOÇÃO DA CULTURA.			
	1 - Projetos	PROGRAMA DE APOIO ÀS POLÍTICAS PÚBLICAS E ÁREAS ESPECIAIS		
64	CONTRIBUIÇÃO PARA-CNM, AMUPE E OUTROS.			
	2 - Atividades	PROGRAMA DE APOIO ÀS POLÍTICAS PÚBLICAS E ÁREAS ESPECIAIS		
64	PAVIMENTAÇÃO, ASFALTAMENTO, DRENAGEM, RECUPERAÇÃO E MANUTENÇÃO DE VIAS, RUAS, ESTRADAS E OU RODOVIAS.			
	1 - Projetos	OBRAS REALIZADAS		
65	MANUTENÇÃO DAS ATIVIDADES DO SISTEMA DE CONTROLE INTERNO.			
	2 - Atividades	PROGRAMA DE APOIO ÀS POLÍTICAS PÚBLICAS E ÁREAS ESPECIAIS		
65	CONSTRUÇÃO, REFORMA E RECUPERAÇÃO DE QUADRAS, CAMPOS DE FUTEBOL E OUTRAS INSTALAÇÕES DESTINADAS A PRÁTICA DE ESPORTES			
	1 - Projetos	PRATICANTES DE ESPORTE		
66	MANUTENÇÃO DAS ATIVIDADES GERAIS DA SECRETARIA DE ADMINISTRAÇÃO.			
	2 - Atividades	PROGRAMA DE APOIO ÀS POLÍTICAS PÚBLICAS E ÁREAS ESPECIAIS		
66	CONSTRUÇÃO, REQUALIFICAÇÃO, REFORMA E/OU AMPLIAÇÃO DE MUROS, RAMPAS, ESCADARIAS, PONTES, ACESSOS, PASSAGENS MOLHADAS.			
	1 - Projetos	OBRAS REALIZADAS		
67	EXECUÇÃO DE OBRAS DE ESTRUTURA FÍSICA ESPORTIVA, INCLUINDO AQUISIÇÃO DE EQUIPAMENTOS ESPORTIVOS DIVERSOS			
	1 - Projetos	PROGRAMA DE APOIO ÀS POLÍTICAS PÚBLICAS E ÁREAS ESPECIAIS		
67	MANUTENÇÃO DO PROGRAMA DE ALIMENTAÇÃO ESCOLAR PARA ASSEGURAR O FORNECIMENTO DE MERENDA ESCOLAR AOS ALUNOS DA REDE			
	2 - Atividades	NÍVEL DE EVASÃO ESCOLAR E MELHORIA DA QUALIDADE DO ENSIN		
68	OFERECER SERVIÇOS DE TRANSPORTE ESCOLAR REGULAR PARA TODOS OS ALUNOS DE ESCOLAS PÚBLICAS SITUADAS NO TERRITÓRIO DO MU			
	2 - Atividades	ALUNOS TRANSPORTADOS		
68	CONSTRUÇÃO, REFORMA E/OU AMPLIAÇÃO DA ÁREA FÍSICA			
	1 - Projetos	NÃO SE APLICA		
69	MANUTENÇÃO DAS UNIDADES ESCOLARES DE ENSINO			
	2 - Atividades	MELHORIA DO SISTEMA DE ENSINO NO MUNICÍPIO		
69	AQUISIÇÃO DE VEÍCULOS, MOVEIS E EQUIPAMENTOS DIVERSOS			
	1 - Projetos	NÃO SE APLICA		
70	CAPACITAÇÃO, TREINAMENTO E QUALIFICAÇÃO DE PROFISSIONAIS DE EDUCAÇÃO.			
	2 - Atividades	MELHORIA DO SISTEMA DE ENSINO NO MUNICÍPIO		
70	AQUISIÇÃO DE POSTES, TRANSFORMADORES E OUTROS MATERIAIS.			
	1 - Projetos	NÃO SE APLICA		
71	ESTRUTURAÇÃO DA ASSISTÊNCIA FARMACÉUTICA			
	1 - Projetos	COBERTURA DA POPULAÇÃO PELA ESTRATÉGIA DE SAÚDE DA FAMÍL		
71	MANUTENÇÃO DAS AÇÕES DO PROGRAMA, DOAÇÃO DE BOLSAS DE ESTUDO NOS TERMOS DA LEGISLAÇÃO MUNICIPAL E OFERTAR TRANSPORT			
	2 - Atividades	PROGRAMA DE APOIO ÀS POLÍTICAS PÚBLICAS E ÁREAS ESPECIAIS		
72	REALIZAÇÃO DE ATIVIDADES DE DIVULGAÇÃO INSTITUCIONAL E COMUNICAÇÃO SOCIAL DO MUNICÍPIO, INCLUINDO REALIZAÇÃO DE ATIVIDAD			
	2 - Atividades	PROGRAMA DE APOIO ÀS POLÍTICAS PÚBLICAS E ÁREAS ESPECIAIS		
72	REEQUIPAMENTO DO PROGRAMA FARMÁCIA COMUNITÁRIA NA ATENÇÃO BÁSICA			
	1 - Projetos	FAMÍLIAS ATENDIDAS		
73	MANUTENÇÃO DAS AÇÕES DO PDDE, INCLUINDO AQUISIÇÃO DE MATERIAIS, IMPLEMENTAÇÃO DE PROJETOS PEDAGÓGICOS E OUTROS.			
	2 - Atividades	MELHORIA DAS ESCOLAS MUNICIPAIS		



Relação de Ações

Código	Denominação	Início	Fim
Tipo	Indicador		
73	CONSTRUÇÃO, AMPLIAÇÃO E REFORMA DA INFRAESTRUTURA DO PROGRAMA FARMÁCIA COMUNITÁRIA NA ATENÇÃO BÁSICA. 1 - Projetos	FAMÍLIAS ATENDIDAS	
74	REALIZAÇÃO DE PARCERIA E APOIO A INSTITUIÇÕES EDUCACIONAIS SEM FINS LUCRATIVOS COM ATUAÇÃO NO MUNICÍPIO. 2 - Atividades	NÃO SE APLICA	
74	REEQUIPAMENTO DA ADVOCACIA DE OFÍCIO DO MUNICÍPIO: AQUISIÇÃO DE MÓVEIS, MÁQUINAS E EQUIPAMENTOS DIVERSOS. 1 - Projetos	PESSOAS ATENDIDAS PELO PROGRAMA	
75	MANUTENÇÃO DAS AÇÕES VINCULADAS AO PROGRAMA DE GESTÃO DA SECRETARIA DE EDUCAÇÃO E CULTURA. 2 - Atividades	PROGRAMA DE APOIO ÀS POLÍTICAS PÚBLICAS E ÁREAS ESPECIAIS	
75	EQUIPAMENTO DO GABINETE DE GESTÃO INTEGRADA DE SEGURANÇA PÚBLICA: AQUISIÇÃO DE MÓVEIS, MÁQUINAS E EQUIPAMENTOS DIVERSOS. 1 - Projetos	PESSOAS ATENDIDAS	
76	AQUISIÇÃO DE EQUIPAMENTO DESTINADO A COMUNICAÇÃO SOCIAL: AQUISIÇÃO DE MÓVEIS, MÁQUINAS E EQUIPAMENTOS DIVERSOS. 1 - Projetos	PESSOAS ATENDIDAS	
76	APOIO AS ATIVIDADES DE CONTROLE SOCIAL E MANUTENÇÃO DE CONSELHOS NA ÁREA DE EDUCAÇÃO. 2 - Atividades	PROGRAMA DE APOIO ÀS POLÍTICAS PÚBLICAS E ÁREAS ESPECIAIS	
77	REALIZAR CONVÊNIO COM O TRIBUNAL DE JUSTIÇA E COM O GOVERNO DO ESTADO NAS ÁREAS DE JUSTIÇA, DEFESA CIVIL E SEGURANÇA PÚBLICA. 2 - Atividades	PROGRAMA DE APOIO ÀS POLÍTICAS PÚBLICAS E ÁREAS ESPECIAIS	
77	REEQUIPAMENTO DA SECRETARIA DE PROJETOS ESPECIAIS: AQUISIÇÃO DE VEÍCULOS, MÓVEIS, MÁQUINAS E EQUIPAMENTOS DIVERSOS. 1 - Projetos	PESSOAS ATENDIDAS	
78	EXECUÇÃO EM AMPLIAÇÃO DE INCLUSÃO DIGITAL 1 - Projetos	PESSOAS ATENDIDAS	
78	COOPERAÇÃO E APOIO ÀS INSTITUIÇÕES DE INTERESSE SOCIAL SEM FINS LUCRATIVOS. 2 - Atividades	PROGRAMA DE APOIO ÀS POLÍTICAS PÚBLICAS E ÁREAS ESPECIAIS	
79	MANUTENÇÃO DAS ATIVIDADES DA CASA DOS CONSELHOS APÓS SUA IMPLANTAÇÃO. 2 - Atividades	PROGRAMA DE APOIO ÀS POLÍTICAS PÚBLICAS E ÁREAS ESPECIAIS	
79	AQUISIÇÃO DE MÓVEIS, MÁQUINAS E EQUIPAMENTOS DIVERSOS PARA O PROGRAMA DE INCLUSÃO DIGITAL. 1 - Projetos	PESSOAS ATENDIDAS	
80	EXECUÇÃO, CRIAÇÃO E IMPLANTAÇÃO DA CASA DOS CONSELHOS 1 - Projetos	PESSOAS ATENDIDAS	
80	EXECUÇÃO DE AÇÕES PARA COMBATER A INADIMPLÊNCIA E A SONEGAÇÃO DE TRIBUTOS, INCLUSIVE POR MEIOS DE AÇÕES DE INCENTIVO AO CIDADÃO. 2 - Atividades	PROGRAMA DE APOIO ÀS POLÍTICAS PÚBLICAS E ÁREAS ESPECIAIS	
81	MANUTENÇÃO DE AÇÕES VINCULADAS A MODERNIZAÇÃO DA ARRECADAÇÃO. 2 - Atividades	PROGRAMA DE APOIO ÀS POLÍTICAS PÚBLICAS E ÁREAS ESPECIAIS	
81	REEQUIPAMENTO DOS CONSELHOS MUNICIPAIS: AQUISIÇÃO DE VEÍCULOS, MÓVEIS, MÁQUINAS E EQUIPAMENTOS DIVERSOS. 1 - Projetos	PESSOAS ATENDIDAS	
82	GESTÃO E CONTROLE DO PATRIMÔNIO MUNICIPAL 2 - Atividades	PROGRAMA DE APOIO ÀS POLÍTICAS PÚBLICAS E ÁREAS ESPECIAIS	
82	INSTITUIR, INSTALAR E EQUIPAR A GUARDA MUNICIPAL E IMPLANTAÇÃO E AMPLIAÇÃO DO SISTEMA DE MONITORAMENTO ELETRÔNICO DE ESPECIFICIDADES. 1 - Projetos	PESSOAS ATENDIDAS	
83	APOIO FINANCEIRO E LOGÍSTICO AOS PROFESSORES DA REDE MUNICIPAL PARA GRADUAÇÃO. 2 - Atividades	PROFESSORES PORTADORES DE CURSO MÉDIO QUE SE GRADUAREM	
83	REFORMA E AMPLIAÇÃO DO CENTRO ADMINISTRATIVO MUNICIPAL COM REQUALIFICAÇÃO DOS ESPAÇOS DE ATENDIMENTO AO PÚBLICO. 1 - Projetos	PESSOAS ATENDIDAS	
84	IMPLANTAÇÃO E MANUTENÇÃO DAS ATIVIDADES DO PROGRAMA OLÍMPIADA MUNICIPAL DE MATEMÁTICA E LÍNGUA PORTUGUESA NO MUNICÍPIO. 2 - Atividades	MELHORIA DO DESEMPENHO EM LÍNGUA PORTUGUESA E MATEMÁTICA	
84	AQUISIÇÃO DE MÓVEIS, MÁQUINAS, EQUIPAMENTOS DIVERSOS, INCLUSIVE SOFTWARES, PARA OS ESPAÇOS DE ATENDIMENTO AO PÚBLICO DA REDE MUNICIPAL. 1 - Projetos	PESSOAS ATENDIDAS	
85	PARTICIPAÇÃO NOS INCENTIVOS DO CONSÓRCIO DE MUNICÍPIO - RATEIO 1 - Projetos	PESSOAS ATENDIDAS PELO PROGRAMA	
85	MANUTENÇÃO DAS ATIVIDADES DO TRANSPORTE ESCOLAR - ENSINO MÉDIO. 2 - Atividades	ALUNOS TRANSPORTADOS	
86	MANUTENÇÃO DAS ATIVIDADES DO ENSINO PROFISSIONALIZANTE NO MUNICÍPIO. 2 - Atividades	MELHORIA DO NÍVEL TÉCNICO PROFISSIONAL DO MUNICÍPIO	
86	REEQUIPAMENTO DA SECRETARIA DE AÇÃO SOCIAL: AQUISIÇÃO DE VEÍCULOS, MÓVEIS, MÁQUINAS E EQUIPAMENTOS DIVERSOS. 1 - Projetos	NÃO SE APLICA	
87	REEQUIPAMENTO DO SERVIÇO DE CONVIVÊNCIA E FORTALECIMENTOS DE VÍNCULOS COM AQUISIÇÃO DE VEÍCULOS, MÓVEIS, MÁQUINAS E EQUIPAMENTOS DIVERSOS. 1 - Projetos	NÃO SE APLICA	
87	MANUTENÇÃO DO TRANSPORTE ESCOLAR PARA ESTUDANTES UNIVERSITÁRIOS E PROFESSORES DO MUNICÍPIO QUE ESTÃO AUMENTANDO O GRUPO DE ATENDIMENTO. 2 - Atividades	ALUNOS ATENDIDOS PELO PROGRAMA	
88	MANUTENÇÃO DE CRÉCHES, UNIDADES DE EDUCAÇÃO INFANTIL E BENEFICIÁRIOS DO PROINFÂNCIA. 2 - Atividades	ESTUDANTES DA REDE INFANTIL ATENDIDOS	
88	REEQUIPAMENTO DO CONSELHO TUTELAR: AQUISIÇÃO DE VEÍCULOS, MÓVEIS, MÁQUINAS E EQUIPAMENTOS DIVERSOS. 1 - Projetos	NÃO SE APLICA	



Relação de Ações

Código	Denominação	Indicador	Início	Fim
89	IMPLANTAÇÃO E EQUIPAMENTO DO CENTRO DE REFERÊNCIA SOCIAL ESPECIALIZADO COM AQUISIÇÃO DE VEÍCULOS, MÓVEIS, MÁQUINAS E EQ			
	1 - Projetos	PROGRAMA DE APOIO ÀS POLÍTICAS PÚBLICAS E ÁREAS ESPECIAIS		
89	MANUTENÇÃO DAS UNIDADES ESCOLARES DE ENSINO			
	2 - Atividades	APLICAÇÃO NO ENSINO		
90	CONSTRUÇÃO, REFORMA OU AMPLIAÇÃO DE ESPAÇO PARA DESENVOLVIMENTO DE AÇÕES ATENDIMENTO E PROMOÇÃO DA IGUALDADE DE GE			
	1 - Projetos	PROGRAMA DE APOIO ÀS POLÍTICAS PÚBLICAS E ÁREAS ESPECIAIS		
90	AQUISIÇÃO DE MATERIAL DIDÁTICO COM RECURSOS DO FUNDEB			
	2 - Atividades	NÃO SE APLICA		
91	MANUTENÇÃO DAS ATIVIDADES DO TRANSPORTE ESCOLAR - PNATE (INFANTIL)			
	2 - Atividades	ALUNOS TRANSPORTADOS		
91	AQUISIÇÃO E INSTALAÇÃO DE EQUIPAMENTOS EM PRAÇAS E ESPAÇOS PÚBLICOS DE CONVIVÊNCIA			
	1 - Projetos	PROGRAMA DE APOIO ÀS POLÍTICAS PÚBLICAS E ÁREAS ESPECIAIS		
92	MANUTENÇÃO DAS ATIVIDADES DO TRANSPORTE ESCOLAR - RECURSOS DO FUNDEB			
	2 - Atividades	ALUNOS TRANSPORTADOS		
92	AQUISIÇÃO E INSTALAÇÃO DE MOBILIÁRIO URBANO E SINALIZAÇÃO			
	1 - Projetos	PROGRAMA DE APOIO ÀS POLÍTICAS PÚBLICAS E ÁREAS ESPECIAIS		
93	AQUISIÇÃO DE MATERIAL DIDÁTICO ESCOLAR			
	2 - Atividades	APLICAÇÃO NO ENSINO		
93	AQUISIÇÃO DE IMÓVEL PARA INSTALAÇÃO E OU AMPLIAÇÃO DE PARQUE INDUSTRIAL NO MUNICÍPIO			
	1 - Projetos	PROGRAMA DE APOIO ÀS POLÍTICAS PÚBLICAS E ÁREAS ESPECIAIS		
94	MANUTENÇÃO DO PROGRAMA DE EDUCAÇÃO BÁSICA DE QUALIDADE, NO MUNICÍPIO, INCLUINDO CAPACITAÇÃO E ATIVIDADES DE EXPANSÃO			
	2 - Atividades	APLICAÇÃO NO ENSINO		
94	CONSTRUÇÃO, REFORMA, AMPLIAÇÃO, REQUALIFICAÇÃO, PINTURA, ADEQUAÇÃO PAISAGÍSTICA DAS FEIRAS LIVRES			
	1 - Projetos	PROGRAMA DE APOIO ÀS POLÍTICAS PÚBLICAS E ÁREAS ESPECIAIS		
95	AQUISIÇÃO E INSTAÇÃO DE EQUIPAMENTOS DIVERSOS			
	1 - Projetos	PROGRAMA DE APOIO ÀS POLÍTICAS PÚBLICAS E ÁREAS ESPECIAIS		
95	MANUTENÇÃO DAS ATIVIDADES DO PROGRAMA JOVENS E ADULTOS ALFABETIZADOS NO MUNICÍPIO			
	2 - Atividades	ALUNOS ALFABETIZADOS		
96	EXECUÇÃO DE PEQUENAS OBRAS QUE VISEM ASSEGURAR A PLENA ACESSIBILIDADE NAS UNIDADES DE ENSINO DO MUNICÍPIO			
	1 - Projetos	PROGRAMA DE APOIO ÀS POLÍTICAS PÚBLICAS E ÁREAS ESPECIAIS		
96	MANUTENÇÃO DO PROGRAMA DE EDUCAÇÃO ESPECIAL, INCLUINDO AÇÕES DESTINADAS AO AUMENTO DA OFERTA DE ENSINO E AMPLIAÇÃO D			
	2 - Atividades	MATRÍCULAS E ACESSIBILIDADE NA REDE DE ENSINO REGULAR		
97	MANUTENÇÃO DO PROGRAMA MUNICIPAL DE AGENTES AMBIENTAIS			
	2 - Atividades	PESSOAS ATENDIDAS		
97	AQUISIÇÃO DE EQUIPAMENTO E MATERIAS DICERSOS QUE SE DESTINEM A INCLUSÃO DIDÁTICO-PEDAGÓGICA DOS ESTUDANTES, INCLUSIVE			
	1 - Projetos	PESSOAS ATENDIDAS		
98	AQUISIÇÃO DE MÓVEIS, EQUIPAMENTOS E MATERIAIS, INCLUSIVE MATERIAIS DIDÁTICO-PEDAGÓGICOS, DESTINADOS AO ENSINO PROFISSION			
	1 - Projetos	PROGRAMA DE APOIO ÀS POLÍTICAS PÚBLICAS E ÁREAS ESPECIAIS		
98	GESTÃO DE PESSOAL DO PODER LEGISLATIVO			
	2 - Atividades	PROGRAMA DE APOIO ÀS POLÍTICAS PÚBLICAS E ÁREAS ESPECIAIS		
99	CONSTRUÇÃO, REFORMA E OU AMPLIAÇÃO DE IMÓVEIS A SEREM DESTINADOS AO ENSINO PROFISSIONALIZANTE			
	1 - Projetos	PROGRAMA DE APOIO ÀS POLÍTICAS PÚBLICAS E ÁREAS ESPECIAIS		
99	MANUTENÇÃO DAS ATIVIDADES DO PODER LEGISLATIVO			
	2 - Atividades	PROGRAMA DE APOIO ÀS POLÍTICAS PÚBLICAS E ÁREAS ESPECIAIS		
100	AQUISIÇÃO DE MÓVEIS, EQUIPAMENTOS, UTENSÍLIOS E MATERIAIS DIVERSOS DESTINADOS A PREPARAÇÃO DE ALIMENTOS DA MERENDA ESC			
	1 - Projetos	ALUNOS ATENDIDOS PELO PROGRAMA		
100	MANUTENÇÃO DOS VEREADORES			
	2 - Atividades	PROGRAMA DE APOIO ÀS POLÍTICAS PÚBLICAS E ÁREAS ESPECIAIS		
101	DIVULGAÇÃO DE ATOS DO PODER LEGISLATIVO			
	2 - Atividades	PROGRAMA DE APOIO ÀS POLÍTICAS PÚBLICAS E ÁREAS ESPECIAIS		
101	CONSTRUÇÃO, REFORMA E OU AMPLIAÇÃO DE INSTALAÇÕES DE APOIO À CULTURA			
	1 - Projetos	PROGRAMA DE APOIO ÀS POLÍTICAS PÚBLICAS E ÁREAS ESPECIAIS		
102	AQUISIÇÃO DE MÓVEIS E EQUIPAMENTOS DIVERSOS PARA AS AÇÕES DO PROGRAMA DE PROMOÇÃO DO DESPORTO E DO LAZER			
	1 - Projetos	PROGRAMA DE APOIO ÀS POLÍTICAS PÚBLICAS E ÁREAS ESPECIAIS		
102	CERIMONIAS E EVENTOS DO PODER LEGISLATIVO			
	2 - Atividades	PROGRAMA DE APOIO ÀS POLÍTICAS PÚBLICAS E ÁREAS ESPECIAIS		
103	CONSTRUÇÃO, REFORMA E OU AMPLIAÇÃO DE INSTALAÇÃO PARA A CASA DA JUVENTUDE			
	1 - Projetos	PROGRAMA DE APOIO ÀS POLÍTICAS PÚBLICAS E ÁREAS ESPECIAIS		
103	GESTÃO DO CONTROLE INTERNO			
	2 - Atividades	PROGRAMA DE APOIO ÀS POLÍTICAS PÚBLICAS E ÁREAS ESPECIAIS		
104	AQUISIÇÃO DE MÓVEIS, INSTRUMENTOS E EQUIPAMENTOS DIVERSAS PARA A CASA DA JUVENTUDE			
	1 - Projetos	PROGRAMA DE APOIO ÀS POLÍTICAS PÚBLICAS E ÁREAS ESPECIAIS		



Relação de Ações

Código	Denominação	Indicador	Início	Fim
104	MANUTENÇÃO DAS ATIVIDADES DA SECRETARIA MUNICIPAL DE SAÚDE			
	2 - Atividades	PROGRAMA DE APOIO ÀS POLÍTICAS PÚBLICAS E ÁREAS ESPECIAIS		
105	MANUTENÇÃO DAS ATIVIDADES DA SECRETARIA DE PROJETOS ESPECIAIS.			
	2 - Atividades	PROGRAMA DE APOIO ÀS POLÍTICAS PÚBLICAS E ÁREAS ESPECIAIS		
105	PARTICIPAÇÃO NOS INCENTIVOS DO CONSORCIO DE MUNICÍPIO - PROGRAMA NIESMA			
	1 - Projetos	PESSOAS ATENDIDAS PELO PROGRAMA		
106	PARTICIPAÇÃO NOS INCENTIVOS DO CONSORCIO DE MUNICÍPIO - RATEIO			
	1 - Projetos	PESSOAS ATENDIDAS PELO PROGRAMA		
106	MANUTENÇÃO DAS AÇÕES VINCULADAS AO PROGRAMA DE ELETRIFICAÇÃO RURAL E ILUMINAÇÃO PÚBLICA.			
	2 - Atividades	NÃO SE APLICA		
107	MANUTENÇÃO DAS AÇÕES DE MITIGAÇÃO DOS EFEITOS DA COVID-19 NO SETOR DE CULTURA - INVESTIMENTO.			
	1 - Projetos	PROGRAMA DE APOIO ÀS POLÍTICAS PÚBLICAS E ÁREAS ESPECIAIS		
107	SCPV + SERVIÇOS DE CONVIVÊNCIA E FORTALECIMENTO DE VÍNCULOS (CRIANÇAS, ADOLESCENTES, JOVENS E IDOSOS)			
	2 - Atividades	CRIANÇAS E ADOLESCENTES ATENDIDOS		
108	AQUISIÇÃO DE EQUIPAMENTOS DESTINADOS A EQUIPAR A COZINHA COMUNITÁRIA DO MUNICÍPIO			
	1 - Projetos	PESSOAS ATENDIDAS PELO PROGRAMA		
108	MANUTENÇÃO E FUNCIONAMENTO DO PROGRAMA FARMACIA COMUNITÁRIA NA ATENÇÃO BÁSICA.			
	2 - Atividades	PESSOAS ATENDIDAS		
109	MANUTENÇÃO DO PROGRAMA MAIS MÉDICOS			
	2 - Atividades	PESSOAS ATENDIDAS		
109	CONSTRUÇÃO, REFORMA E/OU AMPLIAÇÃO DE IMÓVEIS E INSTALAÇÃO DA EDUCAÇÃO INFANTIL, INCLUINDO CRECHES.			
	1 - Projetos	ESTUDANTES DA REDE INFANTIL ATENDIDOS		
110	AQUISIÇÃO DE VEÍCULOS, MOVEIS, MÁQUINAS E EQUIPAMENTOS DIVERSOS DESTINADOS PARA EDUCAÇÃO INFANTIL			
	1 - Projetos	APLICAÇÃO NO ENSINO		
110	MANUTENÇÃO DAS ATIVIDADES DO PROGRAMA CRIANÇA FELIZ/PRIMEIRA INFANCIA			
	2 - Atividades	CRIANÇAS E ADOLESCENTES ATENDIDOS		
111	CONTRATAÇÃO DE CONSULTORIA EM GESTÃO PARA REQUALIFICAÇÃO, MODERNIZAÇÃO E OU APERFEIÇOAMENTO DA GESTÃO SUPERIOR DO M.			
	2 - Atividades	ENTIDADES BENEFICIADAS		
112	MANUTENÇÃO DAS ATIVIDADES DA SECRETARIA DO GOVERNO			
	2 - Atividades	PESSOAS ATENDIDAS PELO PROGRAMA		
113	REALIZAÇÃO DE SEMINÁRIOS TEMÁTICOS VOLTADOS PARA A CONSCIENTIZAÇÃO DA IMPORTANCIA DO CONTROLE INTERNO, DA TRANSPARÊNC			
	2 - Atividades	PESSOAS ATENDIDAS		
114	EXECUÇÃO DE ATIVIDADES DE AUDITORIA NOS ÓRGÃOS DA ADMINISTRAÇÃO MUNICIPAL			
	2 - Atividades	PESSOAS ATENDIDAS		
115	MANUTENÇÃO DAS ATIVIDADES DA ADVOCACIA DE OFÍCIO DO MUNICÍPIO			
	2 - Atividades	PESSOAS ATENDIDAS		
116	REALIZAR CONVÊNIOS COM O TRIBUNAL DE JUSTIÇA E COM OUTROS NÍVEIS DE GOVERNO NAS ÁREAS DE JUSTIÇA, DEFESA CIVIL E SEGURANÇ			
	2 - Atividades	PESSOAS ATENDIDAS		
117	CONTRATAÇÃO DE CONSULTORIA EM GESTÃO DE PATRIMÔNIO PARA MODERNIZAÇÃO DO SISTEMA DE CONTROLE DO PATRIMÔNIO.			
	2 - Atividades	PESSOAS ATENDIDAS		
118	DESENVOLVER PROGRAMA DE PROMOÇÃO DA CULTURA DE PAZ			
	2 - Atividades	PESSOAS ATENDIDAS		
119	MANUTENÇÃO DAS AÇÕES VOLTADAS À SEGURANÇA E A DEFESA CIVIL NO MUNICÍPIO.			
	2 - Atividades	PESSOAS ATENDIDAS		
120	MANTER, APÓS IMPLANTAÇÃO, AS ATIVIDADES DE CONTROLE DO SISTEMA DE MONITORAMENTO ELETRÔNICO DE ESPAÇOS E PATRIMÔNIO PU			
	2 - Atividades	PESSOAS ATENDIDAS		
121	CONTRATAÇÃO DE CONSULTORIA E ASSESSORIA TÉCNICA ESPECIALIZADA, INCLUINDO CAPACITAÇÃO E TREINAMENTO DE RECURSOS HUMANOS			
	2 - Atividades	PESSOAS ATENDIDAS		
122	INCENTIVO A FORMAÇÃO CONTINUADA E A CUSTEIO DA PARTICIPAÇÃO DE SERVIDORES EM CURSOS DE CURTA DURAÇÃO.			
	2 - Atividades	PESSOAS ATENDIDAS		
123	CONTRATAÇÃO DE CONSULTORIA EM GESTÃO PARA APERFEIÇOAMENTO E MODERNIZAÇÃO DOS PROCESSOS DE ATENDIMENTO AO PÚBLICO PE			
	2 - Atividades	PESSOAS ATENDIDAS		
124	PARTICIPAÇÃO NA MANUTENÇÃO DO CONSÓRCIO DE MUNICÍPIOS - RATEIO			
	2 - Atividades	PESSOAS ATENDIDAS PELO PROGRAMA		
125	OFERECER COOPERAÇÃO FINANCEIRA A ENTES FEDERADOS PARA MELHORAR OS SERVIÇOS PÚBLICOS OFERECIDOS A POPULAÇÃO			
	2 - Atividades	PESSOAS ATENDIDAS PELO PROGRAMA		
126	MANUTENÇÃO DAS AÇÕES DO IGD SUAS - CONSELHO			
	2 - Atividades	PROGRAMA DE APOIO ÀS POLÍTICAS PÚBLICAS E ÁREAS ESPECIAIS		
127	INCENTIVO A AUTONOMIA ECONÔMICA E AO EMPREENDEDORISMO DAS MULHERS E PROMOÇÃO DE POLÍTICAS DE IGUALDADE NAS RELAÇÕES			
	2 - Atividades	PROGRAMA DE APOIO ÀS POLÍTICAS PÚBLICAS E ÁREAS ESPECIAIS		
128	ELAB. DO DIAGNÓSTICO DA OFERTA TURÍSTICA, ELAB. DO ESTUDO DE DEMANDA TURÍSTICA, ELAB. DO PLANO MUN. DE TURISMO, ELAB. E EXE			
	2 - Atividades	PROGRAMA DE APOIO ÀS POLÍTICAS PÚBLICAS E ÁREAS ESPECIAIS		



Relação de Ações

Código	Denominação	Indicador	Início	Fim
	Tipo			
129	MANUTENÇÃO DAS ATIVIDADES DO PROGRAMA " CONVIVER BEM", INCLUINDO MANUTENÇÃO DE PRAÇAS E ESPAÇOS PÚBLICOS DE CONVIVÊNC	PROGRAMA DE APOIO ÀS POLÍTICAS PÚBLICAS E ÁREAS ESPECIAIS		
	2 - Atividades			
130	MANUTENÇÃO DAS AÇÕES VINCULADAS AO PROGRAMA DE HABITAÇÃO POPULAR.	PROGRAMA DE APOIO ÀS POLÍTICAS PÚBLICAS E ÁREAS ESPECIAIS		
	2 - Atividades			
131	MANUTENÇÃO DAS AÇÕES VINCULADAS AO PROGRAMA DE SANEMANEOTO BASICO RURAL SIMPLIFICADO.	PROGRAMA DE APOIO ÀS POLÍTICAS PÚBLICAS E ÁREAS ESPECIAIS		
	2 - Atividades			
132	MANUTENÇÃO DAS AÇÕES VINCULADAS AO PROGRAMA PARQUE INDUSTRIAL.	PROGRAMA DE APOIO ÀS POLÍTICAS PÚBLICAS E ÁREAS ESPECIAIS		
	2 - Atividades			
133	MANUTENÇÃO DAS AÇÕES VINCUNLADAS AO PROGRAMA	PROGRAMA DE APOIO ÀS POLÍTICAS PÚBLICAS E ÁREAS ESPECIAIS		
	2 - Atividades			
134	MANUTENÇÃO DAS AÇÕES VINCULADAS AO PROGRAMA, INCLUINDO APOIAR A REALIZAÇÃO DE CADASTROS AMBIENTAIS RURAIS CAR PARA RE	PROGRAMA DE APOIO ÀS POLÍTICAS PÚBLICAS E ÁREAS ESPECIAIS		
	2 - Atividades			
135	REALIZAR ARAÇÃO DE TERRAS PARA PLANTIO DE CULTURAS	PROGRAMA DE APOIO ÀS POLÍTICAS PÚBLICAS E ÁREAS ESPECIAIS		
	2 - Atividades			
136	PROMOVER A VACINAÇÃO DE REBANHOS	PROGRAMA DE APOIO ÀS POLÍTICAS PÚBLICAS E ÁREAS ESPECIAIS		
	2 - Atividades			
137	FOMENTAR A CRIAÇÃO DE ANIMAIS DE PEQUENO PORTE POR MEIO DA CAPACITAÇÃO DOS PRODUTORES.	PROGRAMA DE APOIO ÀS POLÍTICAS PÚBLICAS E ÁREAS ESPECIAIS		
	2 - Atividades			
138	APOIAR A CRIAÇÃO DE ABELHAS EM PARCERIA COM A REDE PRODUTIVA TERRITORIAL DE APICULTURA.	PROGRAMA DE APOIO ÀS POLÍTICAS PÚBLICAS E ÁREAS ESPECIAIS		
	2 - Atividades			
139	APOIAR O CADASTRO DE AGRICULTORES FAMILIARES NO PROGRAMA GARANTIA SAFRA.	PROGRAMA DE APOIO ÀS POLÍTICAS PÚBLICAS E ÁREAS ESPECIAIS		
	2 - Atividades			
140	REALIZAR ABASTECIMENTO DAGUA EMERGENCIAL PARA A POPULAÇÃO URBANA E RURAL.	PROGRAMA DE APOIO ÀS POLÍTICAS PÚBLICAS E ÁREAS ESPECIAIS		
	2 - Atividades			
141	MANUTENÇÃO DAS AÇÕES VINCULADAS AO PROGRAMA.	PROGRAMA DE APOIO ÀS POLÍTICAS PÚBLICAS E ÁREAS ESPECIAIS		
	2 - Atividades			
142	PROMOÇÃO DE EVENTOS E FESTIVIDADES LOCAIS.	PROGRAMA DE APOIO ÀS POLÍTICAS PÚBLICAS E ÁREAS ESPECIAIS		
	2 - Atividades			
143	APOIAR OS EVENTOS E TORNEIOS ESPORTIVOS DO MUNICÍPIO, INCENTIVANDO A FORMAÇÃO DE ATLETAS (FORN. DE MATERIAIS ESPORTIVOS,	PROGRAMA DE APOIO ÀS POLÍTICAS PÚBLICAS E ÁREAS ESPECIAIS		
	2 - Atividades			
144	MANUTENÇÃO DAS ATIVIDADES VINCULADAS AO PROGRAMA ACADEMIA DAS CIDADES.	PROGRAMA DE APOIO ÀS POLÍTICAS PÚBLICAS E ÁREAS ESPECIAIS		
	2 - Atividades			
145	PROMOÇÃO DE AÇÕES DE CAPACITAÇÃO TÉCNICO PROFISSIONAL VISANDO INTEGRAR O JOVEM AO MERCADO DE TRABALHO.	PROGRAMA DE APOIO ÀS POLÍTICAS PÚBLICAS E ÁREAS ESPECIAIS		
	2 - Atividades			
146	PROMOÇÃO DE AÇÕES DE INCENTIVO A CULTURA DE PAZ, INCLUINDO ATIVIDADES EDUCACIONAIS, ARTÍSTICAS E CULTURAIS PARA A JUVENT	PROGRAMA DE APOIO ÀS POLÍTICAS PÚBLICAS E ÁREAS ESPECIAIS		
	2 - Atividades			
147	PAGAMENTO DE APOSENTADORIA DOS SERVIDORES INATIVOS	PROGRAMA DE APOIO ÀS POLÍTICAS PÚBLICAS E ÁREAS ESPECIAIS		
	2 - Atividades			
148	PAGAMENTO DOS PENSIONISTAS	PROGRAMA DE APOIO ÀS POLÍTICAS PÚBLICAS E ÁREAS ESPECIAIS		
	2 - Atividades			
149	MANUTENÇÃO NAS AÇÕES DE ATENÇÃO BÁSICA ATRAVÉS DE CONSÓRCIO	COBERTURA DA POPULAÇÃO PELA ESTRATÉGIA DE SAÚDE DA FAMÍL		
	2 - Atividades			
150	MANUTENÇÃO NAS AÇÕES DE MÉDIA E ALTA COMPLEXIDADE ATRAVÉS DE CONSÓRCIO	COBERTURA DA POPULAÇÃO PELA ESTRATÉGIA DE SAÚDE DA FAMÍL		
	2 - Atividades			
151	PARTICIPAÇÃO NA MANUTENÇÃO DO CONSÓRCIO DE MUNICÍPIOS - RATEIO NIESMA	PESSOAS ATENDIDAS PELO PROGRAMA		
	2 - Atividades			
152	PARTICIPAÇÃO NA MANUTENÇÃO DO CONSÓRCIO DE MUNICÍPIOS - PROGRAMA NIESMA	PESSOAS ATENDIDAS PELO PROGRAMA		
	2 - Atividades			
153	PARTICIPAÇÃO NA MANUTENÇÃO DO CONSÓRCIO DE MUNICÍPIOS - RATEIO NIIP	PESSOAS ATENDIDAS PELO PROGRAMA		
	2 - Atividades			
154	PARTICIPAÇÃO NA MANUTENÇÃO DO CONSÓRCIO DE MUNICÍPIOS - PROGRAMA NIIP	PESSOAS ATENDIDAS PELO PROGRAMA		
	2 - Atividades			
155	PARTICIPAÇÃO NA MAUTENÇÃO DO CONSÓRCIO DE MUNICÍPIOS - RATEIO	PESSOAS ATENDIDAS PELO PROGRAMA		
	2 - Atividades			
156	MANUTENÇÃO DE AÇÕES DE ENFRENTAMENTO DA EMERGENCIA COVID-19 – ASSISTÊNCIA SOCIAL	PESSOAS ATENDIDAS		
	2 - Atividades			
157	AÇÕES DE ENFRENTAMENTO DA EMERGENCIA COVID-19 – ASSISTÊNCIA SOCIAL	PESSOAS ATENDIDAS		
	2 - Atividades			
158	MANUTENÇÃO DO ENSINO FUNDAMENTAL - FUNDEB - PROFISSIONAIS DO MAGISTERIO	PROGRAMA DE APOIO ÀS POLÍTICAS PÚBLICAS E ÁREAS ESPECIAIS		
	2 - Atividades			
159	MANUTENÇÃO DO ENSINO FUNDAMENTAL - FUNDEB - OUTRAS DESPESAS	PROGRAMA DE APOIO ÀS POLÍTICAS PÚBLICAS E ÁREAS ESPECIAIS		
	2 - Atividades			



Relação de Ações

Código	Denominação	Indicador	Início	Fim
160	MANUTENÇÃO DO ENSINO INFANTIL - FUNDEB - PROFISSIONAIS DE MAGISTÉRIO			
	2 - Atividades	PROGRAMA DE APOIO ÀS POLÍTICAS PÚBLICAS E ÁREAS ESPECIAIS		
161	MANUTENÇÃO DO ENSINO INFANTIL - FUNDEB - OUTRAS DESPESAS			
	2 - Atividades	PROGRAMA DE APOIO ÀS POLÍTICAS PÚBLICAS E ÁREAS ESPECIAIS		
162	MANUTENÇÃO DA EDUCAÇÃO DE JOVENS E ADULTOS - FUNDEB - PROFISSIONAIS DE MAGISTÉRIO			
	2 - Atividades	PROGRAMA DE APOIO ÀS POLÍTICAS PÚBLICAS E ÁREAS ESPECIAIS		
163	MANUTENÇÃO DA EDUCAÇÃO DE JOVENS E ADULTOS - FUNDEB - OUTRAS DESPESAS			
	2 - Atividades	PROGRAMA DE APOIO ÀS POLÍTICAS PÚBLICAS E ÁREAS ESPECIAIS		
164	MANUTENÇÃO DAS AÇÕES DE MITIGAÇÃO DOS EFEITOS DA COVID-19 NA CULTURA			
	2 - Atividades	PESSOAS ATENDIDAS		
165	MANUTENÇÃO DE AÇÕES DE ENFRENTAMENTO DA EMERGÊNCIA COVID-19 -- CUSTEIO			
	2 - Atividades	PESSOAS ATENDIDAS		
166	MANUTENÇÃO DAS ATIVIDADES DO PROGRAMA MUNICÍPIO AMIGO DA EDUCAÇÃO			
	2 - Atividades	ALUNOS ATENDIDOS PELO PROGRAMA		
167	MANUTENÇÃO DA COZINHA COMUNITARIA NO MUNICÍPIO			
	2 - Atividades	PESSOAS ATENDIDAS PELO PROGRAMA		
168	PAGAMENTO DE VENCIMENTO DOS ACS			
	2 - Atividades	PROGRAMA DE APOIO ÀS POLÍTICAS PÚBLICAS E ÁREAS ESPECIAIS		
169	PAGAMENTO DOS AGENTES DE ENDEMIAS			
	2 - Atividades	PROGRAMA DE APOIO ÀS POLÍTICAS PÚBLICAS E ÁREAS ESPECIAIS		
170	MANUTENÇÃO DO ENSINO INFANTIL PRÉ ESCOLA - FUNDEB - PROFISSIONAIS DE MAGISTÉRIO			
	2 - Atividades	PROGRAMA DE APOIO ÀS POLÍTICAS PÚBLICAS E ÁREAS ESPECIAIS		
900	MANUTENÇÃO DAS ATIVIDADES DE ATENÇÃO BÁSICA DO NÚCLEO INTERMUNICIPAL EM SAÚDE - NIS			
	2 - Atividades	COBERTURA DA POPULAÇÃO PELA ESTRATÉGIA DE SAÚDE DA FAMÍLIA		
901	MODERNIZAÇÃO DA ESTRUTURA FÍSICA - SEDE DO CONIAPE - REFORMA, AQUISIÇÃO E/OU AMPLIAÇÃO			
	1 - Projetos	PROGRAMA DE APOIO ÀS POLÍTICAS PÚBLICAS E ÁREAS ESPECIAIS	27/04/2018	
901	MANUTENÇÃO DAS ATIVIDADES ADMINISTRATIVAS DO CONIAPE			
	2 - Atividades	PROGRAMA DE APOIO ÀS POLÍTICAS PÚBLICAS E ÁREAS ESPECIAIS	27/04/2018	
902	AQUISIÇÃO DE VEÍCULOS, MÓVEIS, MÁQUINAS E EQUIPAMENTOS DIVERSOS PARA O CONIAPE - RATEIO			
	1 - Projetos	PROGRAMA DE APOIO ÀS POLÍTICAS PÚBLICAS E ÁREAS ESPECIAIS	27/04/2018	
902	MANUTENÇÃO DAS ATIVIDADES ADMINISTRATIVAS DO NÚCLEO INTERMUNICIPAL EM SAÚDE - NIS			
	2 - Atividades	PESSOAS ATENDIDAS PELO PROGRAMA		
903	AQUISIÇÃO DE VEÍCULOS, MÓVEIS, MÁQUINAS E EQUIPAMENTOS DIVERSOS PARA O NIS			
	1 - Projetos	PROGRAMA DE APOIO ÀS POLÍTICAS PÚBLICAS E ÁREAS ESPECIAIS		
903	MANUTENÇÃO DO NÚCLEO INTERMUNICIPAL DE EDUCAÇÃO E DESENV. INSTITUCIONAL - NIEDI			
	2 - Atividades	NÃO SE APLICA	27/04/2018	
904	MANUTENÇÃO DAS ATIVIDADES DO NÚCLEO INTERMUNICIPAL EM SAÚDE - NIS (MÉDIA E ALTA COMPLEXIDADE)			
	2 - Atividades	PESSOAS ATENDIDAS		
904	AQUISIÇÃO DE MÓVEIS, MÁQUINAS E EQUIP. DIVERSOS PARA O NIIP			
	1 - Projetos	NÃO SE APLICA		
905	IMPLANTAÇÃO - AMPLIAÇÃO DO PARQUE DE ILUMINAÇÃO PÚBLICA			
	1 - Projetos	NÃO SE APLICA		
905	AQUISIÇÃO COMPARTILHADA DE MEDICAMENTOS DA REDE DE ASSISTÊNCIA FARMACÊUTICA ATRAVÉS DE CONSÓRCIO			
	2 - Atividades	PESSOAS ATENDIDAS		
906	AQUISIÇÃO DE VEÍCULOS, MÓVEIS, MÁQUINAS E EQUIPAMENTOS DIVERSOS PARA O NIESMA			
	1 - Projetos	PROGRAMA DE APOIO ÀS POLÍTICAS PÚBLICAS E ÁREAS ESPECIAIS		
906	CAPACITAÇÃO DE PROFISSIONAIS DA EDUCAÇÃO			
	2 - Atividades	PROGRAMA DE APOIO ÀS POLÍTICAS PÚBLICAS E ÁREAS ESPECIAIS		
907	AQUISIÇÃO DE MÓVEIS, MÁQUINAS E EQUIPAMENTOS PARA O NIEDI			
	1 - Projetos	NÃO SE APLICA		
907	MANUTENÇÃO DAS ATIVIDADES DA GESTÃO AMBIENTAL			
	2 - Atividades	PROGRAMA DE APOIO ÀS POLÍTICAS PÚBLICAS E ÁREAS ESPECIAIS		
908	AQUISIÇÃO DE MATERIAIS DIDÁTICOS E/OU DE APOIO DESTINADOS AO ENSINO REGULAR - NIEDI			
	2 - Atividades	PROGRAMA DE APOIO ÀS POLÍTICAS PÚBLICAS E ÁREAS ESPECIAIS		
909	AQUISIÇÃO DE INSUMOS PARA UNIDADES DE ENSINO			
	2 - Atividades	PROGRAMA DE APOIO ÀS POLÍTICAS PÚBLICAS E ÁREAS ESPECIAIS		
910	MANUTENÇÃO DAS ATIVIDADES DO NÚCLEO INTERMUNICIPAL DE ILUMINAÇÃO PÚBLICA - NIIP			
	2 - Atividades	PESSOAS ATENDIDAS PELO PROGRAMA		
911	MANUTENÇÃO DO PARQUE DE ILUMINAÇÃO PÚBLICA			
	2 - Atividades	SERVIÇOS URBANOS PRESTADOS A POPULAÇÃO		
912	MANUTENÇÃO DAS ATIVIDADES DO PROGRAMA CONSORCIAL ENGENHARIA, SANEAMENTO BÁSICO E MEIO AMBIENTE - NIESMA			
	2 - Atividades	REDUÇÃO DO ÍNDICE DE POLUIÇÃO CAUSADA PELOS RESÍDUOS SÓLIDOS		



Relação de Ações

Alvaro Alcântara Marques da Silva
CPF: 028.896.344-00
Prefeito Constitucional
Tacaimbó - PE
Prefeitura Municipal de Tacaimbó
ALVARO ALCANTARA MARQUES DA SILVA
PREFEITO
CPF: 028.896.344-00



Prefeitura Municipal de Tacaimbó

Av. Sebastião Clemente, S/N - Centro - 55.140-000 - Tacaimbó/ PE
CNPJ: 10.093.601/0001-00

Usuário: Tacaimbó

Chave de Autenticação
1497-2297-481

Página
1 / 15

TACAIMBÓ

Resumo dos Valores Previstos na Despesa PPA por Ações/Ano

Operações Especiais	Valor Global				Total
	2022	2023	2024	2025	
0.1 INDENIZAÇÃO E RESTITUIÇÕES DIVERSAS	132,28	300,00	319,48	339,47	1.091,23
0.2 PARCELAMENTO - AMORTIZAÇÃO DE DÍVIDAS CONTRATUAIS	57,77	250,00	266,23	282,89	856,89
0.3 INDENIZAÇÕES E RESTITUIÇÕES	2.000,00	2.000,00	2.129,82	2.263,06	8.392,88
0.4 INDENIZAÇÕES E RESTITUIÇÕES DIVERSAS	3.000,00	3.000,00	3.194,73	3.394,59	12.589,32
0.5 AMORTIZAÇÃO DE DÍVIDAS PÚBLICAS	2.000,00	3.000,00	3.194,73	3.394,59	11.589,32
0.6 AMORTIZAÇÃO DE RESTITUIÇÕES	3.000,00	3.000,00	3.194,73	3.394,59	11.589,32
0.7 AMORTIZAÇÃO DE DÍVIDAS PÚBLICAS	217.942,23	167.750,00	178.638,62	189.814,29	754.145,14
0.8 DESPESAS DECORRENTES DE PRECATÓRIOS E SENTENÇAS JUDICIAIS	310.000,00	320.000,00	340.771,14	362.089,85	1.332.860,99
0.9 INDENIZAÇÕES E RESTITUIÇÕES DIVERSAS, INCLUSIVE DECORRENTES DE CONVÊNIOS	11.000,00	13.000,00	13.843,83	14.709,89	52.553,72
0.10 PAGAMENTO DE JUROS E ENCARGOS DA DÍVIDA	10.000,00	10.000,00	10.649,10	11.315,31	41.964,41
Total	559.132,28	522.300,00	556.202,41	590.998,54	2.228.633,23
1.1 EXECUÇÃO DE OBRAS DE CONSTRUÇÃO, REFORMA OU AMPLIAÇÃO DE INSTALAÇÕES.	2.000,00	2.000,00	2.129,82	2.263,06	8.392,88
1.2 AQUISIÇÃO DE MÓVEIS, MÁQUINAS E EQUIPAMENTOS DIVERSOS PARA O SUAS - IGD-SUAS / IGD-BF	6.000,00	6.000,00	6.389,46	6.789,18	25.178,64
1.3 AQUISIÇÃO DE MÓVEIS E EQUIPAMENTOS DIVERSOS PARA O CCI.	2.000,00	2.000,00	2.129,82	2.263,06	8.392,88
1.4 REEQUIPAMENTO E AQUISIÇÃO DE VEÍCULOS, MÓVEIS E EQUIPAMENTOS DIVERSOS PARA OS CENTROS DE REFERÊNCIAS DE ASSISTÊNCIA SOCIAL.	4.000,00	4.000,00	4.259,64	4.526,12	16.785,76
1.5 AQUISIÇÃO DE VEÍCULOS, MÓVEIS E EQUIPAMENTOS EXECUÇÃO DE OBRAS DE REFORMA E AMPLIAÇÃO DO ESPAÇO DESTINADO AO SERVIÇO DE CONVIVÊNCIA E FORTALECIMENTO DE VÍNCULOS.	2.000,00	2.000,00	2.129,82	2.263,06	8.392,88
1.6 EXECUÇÃO DE OBRAS DE REFORMA, AMPLIAÇÃO E OU INSTALAÇÃO DO ESPAÇO DESTINADO AO CRAS / PAIF, REFERÊNCIA ESPECIALIZADO EM ASSISTÊNCIA SOCIAL.	2.000,00	2.000,00	2.129,82	2.263,06	8.392,88
1.7 CONSTRUÇÃO, REFORMA E/OU AMPLIAÇÃO DE CENTRO DE CONVIVÊNCIA DE IDOSOS.	52.000,00	52.000,00	55.375,31	58.839,60	218.214,91
1.8 CONSTRUÇÃO, REFORMA E/OU AMPLIAÇÃO DE CENTRO DE REFERÊNCIA ESPECIALIZADO EM ASSISTÊNCIA SOCIAL.	52.000,00	52.000,00	55.375,31	58.839,60	218.214,91
1.9 CONSTRUÇÃO, REFORMA E/OU AMPLIAÇÃO DE CENTRO DE CONVIVÊNCIA DE IDOSOS.	2.000,00	2.000,00	2.129,82	2.263,06	8.392,88
1.10 CONSTRUÇÃO, REFORMA E/OU AMPLIAÇÃO DE CENTRO DA CRIANÇA E DO ADOLESCENTE.	2.000,00	2.000,00	2.129,82	2.263,06	8.392,88
1.11 AQUISIÇÃO DE MÓVEIS, MÁQUINAS E EQUIPAMENTOS DIVERSOS PARA O FUNDECA.	2.000,00	2.000,00	2.129,82	2.263,06	8.392,88
1.12 ESTRUTURAÇÃO DA ATENÇÃO PRIMÁRIA EM SAÚDE	107.000,00	507.000,00	539.909,27	573.686,09	1.727.595,36
1.13 AQUISIÇÃO DE VEÍCULOS, MÁQUINAS, MÓVEIS E EQUIPAMENTOS PARA A ATENÇÃO BÁSICA.	347.000,00	251.000,00	267.292,36	284.014,23	1.149.306,59
1.14 EXECUÇÃO DE OBRAS PARA A ASSISTÊNCIA DE MÉDIA COMPLEXIDADE.	7.000,00	7.000,00	7.454,37	7.920,71	29.375,08
1.15 AQUISIÇÃO DE VEÍCULOS, MÁQUINAS, MÓVEIS E EQUIPAMENTOS PARA A ASSISTÊNCIA DE MÉDIA COMPLEXIDADE.	158.000,00	108.000,00	115.010,26	122.205,32	503.215,58
1.16 REEQUIPAMENTO DO PROGRAMA FARMÁCIA ESPECIALIZADA, INCLUINDO A AQUISIÇÃO DE VEÍCULOS, EQUIPAMENTOS DE INFORMÁTICA, MÓVEIS E UTENSÍLIOS.	8.000,00	8.000,00	8.519,28	9.052,24	33.571,52
1.17 CONSTRUÇÃO, REFORMA E/OU AMPLIAÇÃO DE PRAÇAS,	252.000,00	172.000,00	183.164,49	194.623,30	801.787,79



Resumo dos Valores Previstos na Despesa PPA por Ações/Ano

Projetos	Valor global	PPA 2022 - 2025 - Valores em R\$			Total
		2022	2023	2024	
1.18 JARDINS, ÁREA DE LAZER E OUTROS:					
1.18 AQUISIÇÃO DE VEÍCULOS, MÁQUINAS, MÓVEIS E EQUIPAMENTOS PARA A VIGILÂNCIA EM SAÚDE.		8.000,00	8.000,00	8.519,28	33.571,52
1.19 EXECUÇÃO DE OBRAS PARA A GESTÃO DA SAÚDE.		35.000,00	55.000,00	58.570,04	210.804,23
1.20 AQUISIÇÃO DE VEÍCULOS, MÁQUINAS, MÓVEIS E EQUIPAMENTOS PARA FORTALECIMENTO DA GESTÃO EM SAÚDE		25.000,00	60.000,00	63.894,59	216.786,44
1.21 EXECUÇÃO DE OBRAS DE PRESERVAÇÃO E CONSERVAÇÃO AMBIENTAL.		2.000,00	2.000,00	2.129,82	8.392,88
1.22 ELABORAÇÃO, ARTICULAÇÃO E DESENV. DE PROJETOS DE INFRAESTRUTURA PARA O PARQUE INDUSTRIAL DO MUNICÍPIO, INCLUINDO A LIMPEZA, A TERRAP., A PAV. DE RUAS E OU MELHORIAS DE VIAS, A INSTALAÇÃO E OU AMPLIA REEQUIPAMENTO DA SECRETARIA DE OBRAS E VIAÇÃO: AQUISIÇÃO DE MÓVEIS, MÁQUINAS E EQUIPAMENTOS DIVERSOS.		2.000,00	2.000,00	2.129,82	8.392,88
1.23 CONSTRUÇÃO, REFORMA E/OU AMPLIAÇÃO REQUALIFICAÇÃO, PINTURA, ADEQUAÇÃO PAISAGÍSTICA DE PRAÇAS, JARDINS, ÁREA DE LAZER E OUTROS.		100.000,00	40.000,00	42.596,39	227.857,62
1.24 EXECUÇÃO DE OBRAS DE RECUPERAÇÃO DE RODOVIAS, ESTRADAS, TRECHOS ASFÁLTICOS E VIAS DE ACESSO NO MUNICÍPIO.		2.000,00	2.000,00	2.129,82	8.392,88
1.25 EXECUÇÃO DE PROJETOS DE ELETRIFICAÇÃO RURAL E EXPANSÃO DA REDE DE ILUMINAÇÃO PÚBLICA, INCLUSIVE AQUISIÇÃO DE POSTES, TRANSFORMADORES E OUTROS MATERIAIS		117.000,00	117.000,00	124.594,45	490.983,55
1.26 EXECUÇÃO DE OBRAS PARA IMPLANTAÇÃO, REQUALIFICAÇÃO OU AMPLIAÇÃO DE ATERRAMENTO SANITÁRIO, INCLUSIVE POR MEIO DE CONSÓRCIO, INCLUINDO ELABORAÇÃO E IMPLEMENTAÇÃO DE PROJETOS DE TRATAMENTO E RECICLAGEM DO LIXO		2.000,00	2.000,00	2.129,82	8.392,88
1.27 CONSTRUÇÃO, REFORMA E/OU AMPLIAÇÃO DE TERMINAIS RODOVIÁRIOS, ABRIGOS DE PASSAGEIROS, PARADAS DE ÔNIBUS E SISTEMAS DE SINALIZAÇÃO URBANA		52.000,00	52.000,00	55.375,31	218.214,91
1.28 CONSTRUÇÃO, REFORMA E/OU AMPLIAÇÃO DE TERMINAIS RODOVIÁRIOS, ABRIGOS DE PASSAGEIROS, PARADAS DE ÔNIBUS E SISTEMAS DE SINALIZAÇÃO URBANA		52.000,00	32.000,00	34.077,11	154.286,09
1.29 CONSTRUÇÃO, REFORMA E/OU AMPLIAÇÃO DE TERMINAIS RODOVIÁRIOS, ABRIGOS DE PASSAGEIROS E SISTEMAS DE SINALIZAÇÃO URBANA		102.000,00	102.000,00	108.620,80	428.036,94
1.30 AQUISIÇÃO DE MÓVEIS, VEÍCULOS, TRATORES, MÁQUINAS E EQUIPAMENTOS AGRÍCOLAS.		252.000,00	222.000,00	236.409,98	961.609,81
1.31 ELABORAR E EXECUTAR PROJETOS POR MEIO DO PROG. PRONAF, OU DE OUTROS PROG. DE FOMENTO À AGRIC. FAMILIAR, NO MUNICÍPIO, EM CONV. COM OUTROS NÍVEIS DE GOV., INCLUINDO A AQUISIÇÃO DE MÓVEIS, VEÍCULOS, TRA		4.000,00	4.000,00	4.259,64	16.785,76
1.32 CONSTRUÇÃO, REFORMA E/OU AMPLIAÇÃO DE IMÓVEIS E INSTALAÇÕES DE CURRAIS E OUTROS EQUIPAMENTOS VINCULADOS À FEIRA-EVENTOS E ATIVIDADES RURAIS		2.000,00	2.000,00	2.129,82	8.392,88
1.33 AQUISIÇÃO DE VEÍCULOS, MÓVEIS, MÁQUINAS E EQUIPAMENTOS DIVERSOS		2.000,00	2.000,00	2.263,06	8.392,88
1.34 CONSTRUÇÃO E REPOSIÇÃO DE CALÇAMENTO E MEIO-FIO		207.000,00	152.000,00	161.866,29	687.858,97

(Assinatura)

(Assinatura)



Prefeitura Municipal de Tacaimbó

Av. Sebastião Clemente, S/N - Centro - 55.140-000 - Tacaimbó/ PE
CNPJ: 10.091.607/0001-00



Página
3 / 15

Chave de Autenticação
1497-2297-461

Usuário: Tacaimbó

Resumo dos Valores Previstos na Despesa PPA por Ações/Ano

Projetos	Valor global	PPA 2022 - 2025 - Valores em R\$				Total
		2022	2023	2024	2025	
1.35 FEM CONSTRUÇÃO, REFORMA E/OU AMPLIAÇÃO DE ACOUGUES, MERCADOS, CENTRO DE ABASTECIMENTO, ABATEDOURO E INSTALAÇÕES E AQUISIÇÃO DE MÓVEIS, MÁQUINAS E EQUIPAMENTOS	124.000,00	124.000,00	124.000,00	132.048,82	140.309,82	520.358,64
1.36 MUNICÍPIOS - RATEIO NIEDI	700,00					700,00
1.37 PARTICIPAÇÃO NOS INCENTIVOS DO CONSÓRCIO DE CONSTRUÇÃO, EXECUÇÃO DE SISTEMAS DE SANEAMENTO URBANO E RURAL	102.000,00	102.000,00	82.000,00	87.322,60	92.785,52	364.108,12
1.38 AMPLIAÇÃO DE CEMITÉRIOS	52.000,00	52.000,00	52.000,00	55.375,31	58.839,60	218.214,91
1.39 AQUISIÇÃO DE MÓVEIS, VEÍCULOS, MÁQUINAS E EQUIPAMENTOS DIVERSOS, INCLUSIVE MÁQUINAS PESADAS PARA O SERVIÇO PÚBLICO	2.000,00	2.000,00	2.000,00	2.129,82	2.263,06	8.392,88
1.40 CONSTRUÇÃO, REFORMA E/OU AMPLIAÇÃO DE INSTALAÇÕES DE APOIO A CULTURA	102.000,00	102.000,00	102.000,00	108.620,80	115.416,14	428.036,94
1.41 AQUISIÇÃO DE MÓVEIS, MÁQUINAS E EQUIPAMENTOS DIVERSOS	2.000,00	2.000,00	2.000,00	2.129,82	2.263,06	8.392,88
1.42 ELABORAÇÃO, ARTICULAÇÃO E IMPLANTAÇÃO DE PROJETOS DE HABITAÇÃO POPULAR, DE INTER. SOCIAL E OUTRAS MODALIDADES DE HABITAÇÃO POPULAR, INCLUINDO A REG. FUNDIÁRIA URBANA NO MUNICÍPIO COM ORD. DA EXP. URBANA	52.000,00	52.000,00	52.000,00	55.375,31	58.839,60	218.214,91
1.43 IMPLANTAÇÃO E EXECUÇÃO DE OBRAS DE MELHORIAS SANITÁRIAS DOMICILIARES E SISTEMA SIMPLIFICADO DE SANEAMENTO RURAL	52.000,00	52.000,00	52.000,00	55.375,31	58.839,60	218.214,91
1.44 EXECUÇÃO DE OBRAS DE SANEAMENTO URBANO, INCLUINDO MELHORIAS SANITÁRIAS, DRENAGEM, REDES DE ESGOTO, SISTEMA DE TRATAMENTO, LIMPEZA DE CANAIS, CORRÊGOS, RIOS E OUTROS	52.000,00	52.000,00	52.000,00	55.375,31	58.839,60	218.214,91
1.45 REEQUIPAMENTO DO GABINETE DO PREFEITO: AQUISIÇÃO DE VEÍCULOS, MÓVEIS, MÁQUINAS E EQUIPAMENTOS DIVERSOS	2.000,00	2.000,00	2.000,00	2.129,82	2.263,06	8.392,88
1.46 REEQUIPAMENTO DO CONTROLE INTERNO: AQUISIÇÃO DE VEÍCULOS, MÓVEIS, MÁQUINAS E EQUIPAMENTOS DIVERSOS	2.000,00	2.000,00	2.000,00	2.129,82	2.263,06	8.392,88
1.47 REEQUIPAMENTO DA SECRETARIA DE FINANÇAS: AQUISIÇÃO DE VEÍCULOS, MÓVEIS, MÁQUINAS E EQUIPAMENTOS DIVERSOS	2.000,00	2.000,00	2.000,00	2.129,82	2.263,06	8.392,88
1.48 REEQUIPAMENTO DA ADMINISTRAÇÃO: AQUISIÇÃO DE VEÍCULOS, MÓVEIS, MÁQUINAS, EQUIPAMENTOS DE INFORMÁTICA E OUTROS	2.000,00	2.000,00	2.000,00	2.129,82	2.263,06	8.392,88
1.49 AQUISIÇÃO DE VEÍCULOS DESTINADOS AO TRANSPORTE DE ESTUDANTES	5.000,00	5.000,00	5.000,00	5.324,55	5.657,65	20.982,20
1.50 EXECUÇÃO DE OBRAS HÍDRICAS: CONSTRUÇÃO E AMPLIAÇÃO DE BARRAGENS, POÇOS, ADUTORAS, CISTERNAS E OUTRAS OBRAS E INSTALAÇÃO DESTINADAS AO ABASTECIMENTO DE ÁGUA REGULAR	122.000,00	122.000,00	122.000,00	129.919,00	138.046,75	511.965,76
1.51 AQUISIÇÃO DE MÓVEIS, MÁQUINAS, SOFTWARES E EQUIPAMENTOS DIVERSOS, PARA O CONTROLE E MONITORAMENTO DO PATRIMÔNIO	2.000,00	2.000,00	2.000,00	2.129,82	2.263,06	8.392,88
1.52 CONSTRUÇÃO, REQUALIFICAÇÃO, REFORMA E/OU AMPLIAÇÃO COM ADEQUAÇÃO PAISAGÍSTICA DE ESPAÇOS PÚBLICOS.	102.000,00	102.000,00	102.000,00	108.620,80	115.416,14	428.036,94

(Assinatura)

(Assinatura)



Prefeitura Municipal de Tacaimbó

Av. Sebastião Clemente, 574 - Centro - 55.140-000 - Tacaimbó/PE
CNPJ: 10.091.601/0001-00



Usuário: Tacaimbó
Chave de Autenticação: 1497-2297-481
Página: 4 / 15

Resumo dos Valores Previstos na Despesa PPA por Ações/Ano

Projetos	Valor global				Total
	2022	2023	2024	PPA 2022 - 2025 - Valores em R\$ 2025	
1.53 REEQUIPAMENTO DA SECRETARIA DE AGRICULTURA: AQUISIÇÃO DE MÓVEIS, MÁQUINAS, VEÍCULOS E EQUIPAMENTOS DIVERSOS	2.000,00	2.000,00	2.129,82	2.263,06	8.392,88
1.54 REEQUIPAMENTO DA SECRETARIA DE EDUCAÇÃO: AQUISIÇÃO DE MÓVEIS, MÁQUINAS, VEÍCULOS E EQUIPAMENTOS DIVERSOS.	5.000,00	5.050,00	5.377,76	5.714,35	21.142,11
1.55 AQUISIÇÃO, CONSTRUÇÃO, REFORMA E/OU AMPLIAÇÃO DE UNIDADES ESCOLARES.	190.000,00	249.000,00	265.162,55	281.751,17	985.913,72
1.56 REEQUIPAMENTO DAS UNIDADES ESCOLARES: AQUISIÇÃO DE VEÍCULOS, MÓVEIS, MÁQUINAS E EQUIPAMENTOS DIVERSOS, INCLUINDO MOBILIÁRIO PARA LABORATÓRIO DE INFORMÁTICA.	115.000,00	135.000,00	143.762,82	152.756,65	546.519,47
1.57 CONSTRUÇÃO, REFORMA E/OU EXPANSÃO DA REDE ESCOLAR DE ENSINO BÁSICO.	15.000,00	15.250,00	16.239,86	17.255,84	63.745,70
1.58 AQUISIÇÃO DE VEÍCULOS, MÓVEIS, MÁQUINAS E EQUIPAMENTOS DIVERSOS DESTINADOS A MELHORIA DAS ATIVIDADES VOLTADAS PARA A EDUCAÇÃO BÁSICA.	14.000,00	20.000,00	21.298,20	22.630,62	77.928,82
1.59 DESAPROPRIAÇÃO DE IMÓVEIS PARA A EDUCAÇÃO CONSTRUÇÃO, REFORMA E/OU AMPLIAÇÃO DE IMÓVEIS E INSTALAÇÃO DA EDUCAÇÃO INFANTIL, INCLUINDO CRECHES.	1.750,00	10.000,00	10.649,10	11.315,31	33.714,41
1.60 AQUISIÇÃO DE EQUIPAMENTOS E MATERIAL PERMANENTE PARA CRECHES E EDUCAÇÃO INFANTIL.	300.000,00	625.000,00	665.568,63	707.206,74	2.297.775,37
1.61 AQUISIÇÃO DE EQUIPAMENTOS DE INFORMÁTICA, INCLUSIVE DE SOFTWARES, DESTINADOS AS UNIDADES DE ENSINO E A FORMAÇÃO DE NÚCLEOS DE TECNOLOGIA EDUCACIONAL.	30.000,00	55.000,00	58.570,04	62.234,19	205.804,23
1.62 AQUISIÇÃO DE MÓVEIS, INSTRUMENTOS E EQUIPAMENTOS DIVERSOS PARA AS AÇÕES DO PROGRAMA DE PROMOÇÃO DA CULTURA.	5.000,00	5.000,00	5.324,55	5.657,65	20.982,20
1.63 PAVIMENTAÇÃO, ASFALTAMENTO, DRENAGEM, RECUPERAÇÃO E MANUTENÇÃO DE VIAS, RUAS, ESTRADAS E OU RODOVIAS.	2.000,00	2.000,00	2.129,82	2.263,06	8.392,88
1.64 CONSTRUÇÃO, REFORMA E RECUPERAÇÃO DE QUADRAS, CAMPOS DE FUTEBOL E OUTRAS INSTALAÇÕES DESTINADAS À PRÁTICA DE ESPORTES E LAZER.	777.000,00	1.350.000,00	1.437.628,23	1.527.566,54	5.092.194,77
1.65 CONSTRUÇÃO, REQUALIFICAÇÃO, REFORMA E/OU AMPLIAÇÃO DE MUROS, RAMPAS, ESCADARIAS, PONTES, ACESSOS, PASSAGENS MOLHADAS, BEM COMO SINALIZ. DE TERM. RODOVIÁRIOS, ABRIGOS DE PASSAGEIROS E SINALIZ URBANA.	52.000,00	52.000,00	55.375,31	58.639,60	218.214,91
1.66 EXECUÇÃO DE OBRAS DE ESTRUTURA FÍSICA ESPORTIVA, INCLUINDO AQUISIÇÃO DE EQUIPAMENTOS ESPORTIVOS DIVERSOS	127.000,00	122.000,00	129.919,00	138.046,76	516.965,76
1.67 CONSTRUÇÃO, REFORMA E/OU AMPLIAÇÃO DA ÁREA FÍSICA DIVERSOS	104.000,00	104.000,00	110.750,62	117.679,20	436.429,82
1.68 AQUISIÇÃO DE VEÍCULOS, MÓVEIS E EQUIPAMENTOS DIVERSOS	20.000,00	20.000,00	21.298,20	22.630,62	83.928,82
1.69 AQUISIÇÃO DE POSTES, TRANSFORMADORES E OUTROS MATERIAIS.	30.000,00	50.000,00	53.245,49	56.576,54	189.822,03
1.70 AQUISIÇÃO DE POSTES, TRANSFORMADORES E OUTROS MATERIAIS.	2.000,00	2.000,00	2.129,82	2.263,06	8.392,88
1.71 ESTRUTURAÇÃO DA ASSISTÊNCIA FARMACÉUTICA	173.000,00	138.000,00	146.957,55	156.151,24	614.108,79
1.72 REEQUIPAMENTO DO PROGRAMA FARMÁCIA COMUNITÁRIA NA ATENÇÃO BÁSICA	7.000,00	7.000,00	7.454,37	7.920,71	29.375,08
1.73 CONSTRUÇÃO, AMPLIAÇÃO E REFORMA DA INFRAESTRUTURA	5.000,00	5.000,00	5.324,55	5.657,65	20.982,20

Resumo dos Valores Previstos na Despesa PPA por Ações/Ano

Projetos	Valor global				Total
	2022	2023	2024	2025	
DO PROGRAMA FARMÁCIA COMUNITARIA NA ATENÇÃO BÁSICA					
1.74 REEQUIPAMENTO DA ADVOCACIA DE OFÍCIO DO MUNICÍPIO: AQUISIÇÃO DE MÓVEIS, MÁQUINAS E EQUIPAMENTOS DIVERSOS.	2.000,00	2.000,00	2.129,82	2.263,06	8.392,88
1.75 EQUIPAMENTO DO GABINETE DE GESTÃO INTEGRADA DE SEGURANÇA PÚBLICA: AQUISIÇÃO DE MÓVEIS, MÁQUINAS E EQUIPAMENTOS DIVERSOS.	2.000,00	2.000,00	2.129,82	2.263,06	8.392,88
1.76 AQUISIÇÃO DE EQUIPAMENTO DSTMADO A COMUNICAÇÃO SOCIAL: AQUISIÇÃO DE MÓVEIS, MÁQUINAS E EQUIPAMENTOS DIVERSOS.	2.000,00	2.000,00	2.129,82	2.263,06	8.392,88
1.77 REEQUIPAMENTO DA SECRETARIA DE PROJETOS ESPECIAIS: AQUISIÇÃO DE VEÍCULOS, MÓVEIS, MÁQUINAS E EQUIPAMENTOS DIVERSOS.	2.000,00	2.000,00	2.129,82	2.263,06	8.392,88
1.78 EXECUÇÃO EM AMPLIAÇÃO DE INCLUSÃO DIGITAL	1.320,20	2.000,00	2.129,82	2.263,06	7.713,08
1.79 AQUISIÇÃO DE MÓVEIS, MÁQUINAS E EQUIPAMENTOS DIVERSOS PARA O PROGRAMA DE INCLUSÃO DIGITAL. EXECUÇÃO, CRIAÇÃO E IMPLANTAÇÃO DA CASA DOS CONSELHOS	2.000,00	2.000,00	2.129,82	2.263,06	8.392,88
1.81 REEQUIPAMENTO DOS CONSELHOS MUNICIPAIS: AQUISIÇÃO DE VEÍCULOS, MÓVEIS, MÁQUINAS E EQUIPAMENTOS DIVERSOS.	2.000,00	2.000,00	2.129,82	2.263,06	8.392,88
1.82 INSTITUIR, INSTALAR E EQUIPAR A GUARDA MUNICIPAL E IMPLANTAÇÃO E AMPLIAÇÃO DO SISTEMA DE MONITORAMENTO ELETRÔNICO DE ESPAÇOS E PATRIMÔNIO PÚBLICOS.	2.000,00	50.000,00	53.245,49	56.576,54	161.822,03
1.83 REFORMA E AMPLIAÇÃO DO CENTRO ADMINISTRATIVO MUNICIPAL COM REQUALIFICAÇÃO DOS ESPAÇOS DE ATENDIMENTO AO PÚBLICO.	2.000,00	2.000,00	2.129,82	2.263,06	8.392,88
1.84 AQUISIÇÃO DE MÓVEIS, MÁQUINAS, EQUIPAMENTOS DIVERSOS, INCLUSIVE SOFTWARES, PARA OS ESPAÇOS DE ATENDIMENTO AO PÚBLICO DA GESTÃO MUNICIPAL	2.000,00	2.000,00	2.129,82	2.263,06	8.392,88
1.85 PARTICIPAÇÃO NOS INCENTIVOS DO CONSORCIO DE MUNICÍPIO - RATEIO	530,82	700,00	745,44	792,07	2.768,33
1.86 REEQUIPAMENTO DA SECRETARIA DE AÇÃO SOCIAL: AQUISIÇÃO DE VEÍCULOS, MÓVEIS, MÁQUINAS E EQUIPAMENTOS DIVERSOS.	5.000,00	5.000,00	5.324,55	5.657,65	20.982,20
1.87 FORTALECIMENTOS DO SERVIÇO DE CONVIVÊNCIA E VEÍCULOS, MÓVEIS, MÁQUINAS E EQUIPAMENTOS DIVERSOS.	2.000,00	2.000,00	2.129,82	2.263,06	8.392,88
1.88 REEQUIPAMENTO DO CONSELHO TUTELAR: AQUISIÇÃO DE VEÍCULOS, MÓVEIS, MÁQUINAS E EQUIPAMENTOS DIVERSOS.	2.000,00	2.000,00	2.129,82	2.263,06	8.392,88
1.89 IMPLANTAÇÃO E EQUIPAMENTO DO CENTRO DE REFERÊNCIA SOCIAL ESPECIALIZADO COM AQUISIÇÃO DE VEÍCULOS, MÓVEIS, MÁQUINAS E EQUIPAMENTOS DIVERSOS.	2.000,00	2.000,00	2.129,82	2.263,06	8.392,88
1.90 CONSTRUÇÃO, REFORMA OU AMPLIAÇÃO DE ESPAÇO PARA DESENVOLVIMENTO DE AÇÕES DE ATENDIMENTO E PROMOÇÃO DA IGUALDADE DE GÊNERO	2.000,00	2.000,00	2.129,82	2.263,06	8.392,88
1.91 AQUISIÇÃO E INSTALAÇÃO DE EQUIPAMENTOS EM PRAÇAS E ESPAÇOS PÚBLICOS DE CONVIVÊNCIA	2.000,00	2.000,00	2.129,82	2.263,06	8.392,88
1.92 AQUISIÇÃO E INSTALAÇÃO DE MOBILIÁRIO URBANO E	2.000,00	2.000,00	2.129,82	2.263,06	8.392,88

(Assinaturas manuscritas)

Resumo dos Valores Previstos na Despesa PPA por Ações / Ano

Projetos	Valor global	PPA 2022 - 2025 - Valores em R\$					Total
		2022	2023	2024	2025	2025	
1.93 SINALIZAÇÃO							
1.93 AQUISIÇÃO DE IMÓVEL PARA INSTALAÇÃO E OU AMPLIAÇÃO DE PARQUE INDUSTRIAL NO MUNICÍPIO.		2.000,00	2.000,00	2.129,82	2.263,06	8.392,88	
1.94 CONSTRUÇÃO, REFORMA, AMPLIAÇÃO, REQUALIFICAÇÃO, PINTURA, ADEQUAÇÃO PAISAGÍSTICA DAS FEIRAS LIVRES.		2.000,00	2.000,00	2.129,82	2.263,06	8.392,88	
1.95 AQUISIÇÃO E INSTAÇÃO DE EQUIPAMENTOS DIVERSOS.		2.000,00	2.000,00	2.129,82	2.263,06	8.392,88	
1.96 EXECUÇÃO DE PEQUENAS OBRAS QUE VISEM ASSEGURAR A PLENA ACESSIBILIDADE NAS UNIDADES DE ENSINO DO MUNICÍPIO.		5.000,00	3.700,00	3.940,17	4.186,67	16.826,84	
1.97 AQUISIÇÃO DE EQUIPAMENTO E MATERIAS DIVERSOS QUE SE DESTINEM A INCLUSÃO DIDÁTICO-PEDAGÓGICA DOS ESTUDANTES; INCLUSIVE MATERIAIS DE SINALIZAÇÃO.		5.000,00	5.000,00	5.324,55	5.657,65	20.982,20	
1.98 AQUISIÇÃO DE MÓVEIS, EQUIPAMENTOS E MATERIAIS, INCLUSIVE MATERIAIS DIDÁTICO-PEDAGÓGICOS, DESTINADOS AO ENSINO PROFISSIONALIZANTE.		2.000,00	2.000,00	2.129,82	2.263,06	8.392,88	
1.99 CONSTRUÇÃO, REFORMA E OU AMPLIAÇÃO DE IMÓVEIS A SEREM DESTINADOS AO ENSINO PROFISSIONALIZANTE.		2.000,00	2.000,00	2.129,82	2.263,06	8.392,88	
1.100 AQUISIÇÃO DE MÓVEIS, EQUIPAMENTOS, UTENSÍLIOS E MATERIAIS DIVERSOS DESTINADOS A PREPARAÇÃO DE ALIMENTOS DA MERENDA ESCOLAR E À SUA OFERTA AOS ESTUDANTES.		2.000,00	2.000,00	2.129,82	2.263,06	8.392,88	
1.101 CONSTRUÇÃO, REFORMA E OU AMPLIAÇÃO DE INSTALAÇÕES DE APOIO À CULTURA.		2.000,00	2.000,00	2.129,82	2.263,06	8.392,88	
1.102 AQUISIÇÃO DE MÓVEIS E EQUIPAMENTOS DIVERSOS PARA AS AÇÕES DO PROGRAMA DE PROMOÇÃO DO ESPORTO E DO LAZER.		2.000,00	2.000,00	2.129,82	2.263,06	8.392,88	
1.103 CONSTRUÇÃO, REFORMA E OU AMPLIAÇÃO DE INSTALAÇÃO PARA A CASA DA JUVENTUDE.		2.000,00	2.000,00	2.129,82	2.263,06	8.392,88	
1.104 AQUISIÇÃO DE MÓVEIS, INSTRUMENTOS E EQUIPAMENTOS DIVERSOS PARA A CASA DA JUVENTUDE.		2.000,00	2.000,00	2.129,82	2.263,06	8.392,88	
1.105 PARTICIPAÇÃO NOS INCENTIVOS DO CONSORCIO DE MUNICÍPIO - PROGRAMA NIESMA		260,00	2.000,00	2.129,82	2.263,06	8.392,88	
1.106 PARTICIPAÇÃO NOS INCENTIVOS DO CONSORCIO DE MUNICÍPIO - RATEIO		1.000,00	1.000,00	1.064,91	1.131,53	260,00	
1.107 MANUTENÇÃO DAS AÇÕES DE MITIGAÇÃO DOS EFEITOS DA COVID-19 NO SETOR DE CULTURA - INVESTIMENTO.		2.000,00	2.000,00	2.129,82	2.263,06	4.196,44	
1.108 AQUISIÇÃO DE EQUIPAMENTOS DESTINADOS A EQUIPAR A COZINHA COMUNITÁRIA DO MUNICÍPIO		10.600,00	10.600,00	11.288,04	11.994,22	8.392,88	
1.109 CONSTRUÇÃO, REFORMA E/OU AMPLIAÇÃO DE IMÓVEIS E INSTALAÇÃO DA EDUCAÇÃO INFANTIL, INCLUINDO CRECHES.		80.000,00	80.000,00	85.192,78	90.522,46	33.882,26	
1.110 AQUISIÇÃO DE VEÍCULOS, MÓVEIS, MÁQUINAS E EQUIPAMENTOS DIVERSOS DESTINADOS PARA EDUCAÇÃO INFANTIL.		20.000,00	20.000,00	21.298,20	22.630,62	255.715,24	
1.901 MODERNIZAÇÃO DA ESTRUTURA FÍSICA - SEDE DO CONIAPE - REFORMA, AQUISIÇÃO E/OU AMPLIAÇÃO		294,73	100,00	106,50	113,16	614,39	
1.902 AQUISIÇÃO DE VEÍCULOS, MÓVEIS, MÁQUINAS E EQUIPAMENTOS DIVERSOS PARA O CONIAPE - RATEIO		236,09	250,00	266,00	282,56	1.034,65	
1.903 AQUISIÇÃO DE VEÍCULOS, MÓVEIS, MÁQUINAS E EQUIPAMENTOS DIVERSOS PARA O NIS		1.000,00	250,00	266,23	282,89	1.799,12	
1.904 AQUISIÇÃO DE MÓVEIS, MÁQUINAS E EQUIP. DIVERSOS PARA		266,44	50,00	53,25	56,58	426,27	

Resumo dos Valores Previstos na Despesa PPA por Ações/Ano

Projetos	Valor global				Total
	2022	2023	2024	2025	
O NIIP					
1.905 IMPLANTÇÃO - AMPLIAÇÃO DO PARQUE DE ILUMINAÇÃO PÚBLICA	681,72	50,00	53,25	56,58	841,55
1.906 AQUISIÇÃO DE VEÍCULOS, MÓVEIS, MÁQUINAS E EQUIPAMENTOS DIVERSOS PARA O NIESMA	260,00				260,00
1.907 AQUISIÇÃO DE MÓVEIS, MÁQUINAS E EQUIPAMENTOS PARA O NIEDI	700,00				700,00
Atividades	4.800.000,00	6.000.000,00	6.389.458,63	6.789.184,34	23.978.642,97
2.1 MANUTENÇÃO DAS ATIVIDADES DO FUNDO MUNICIPAL DE ASSISTÊNCIA SOCIAL	349.000,00	384.000,00	408.925,37	434.507,81	1.576.433,18
2.2 MANUTENÇÃO DAS ATIVIDADES DO SERVIÇO DE PROTEÇÃO E ATENDIMENTO INTEGRAL À FAMÍLIA - PAIF, INCLUINDO MANUTENÇÃO DAS ATIVIDADES DO CRAS	241.000,00	239.000,00	254.513,42	270.435,89	1.004.949,31
2.3 MANUTENÇÃO DAS AÇÕES VINCULADAS A GESTÃO ADMINISTRATIVAS RELACIONADAS AO FUNDO MUNICIPAL DOS DIREITOS DA CRIANÇA E DO ADOLESCENTE.	10.000,00	10.000,00	10.649,10	11.315,30	41.964,40
2.4 SERVIÇO DE PROTEÇÃO SOCIAL BÁSICA NO DOMICÍLIO PARA PESSOAS COM DEFICIÊNCIA E IDOSOS	9.000,00	9.000,00	9.584,19	10.183,77	37.767,96
2.5 MANUTENÇÃO DAS AÇÕES VINCULADAS A SECRETARIA DE AÇÃO SOCIAL	211.000,00	201.000,00	214.046,87	227.437,69	853.484,56
2.6 MANUTENÇÃO DAS AÇÕES DE SEGURANÇA ALIMENTAR.	5.000,00	5.000,00	5.324,55	5.657,65	20.982,20
2.7 MANUTENÇÃO DAS ATIVIDADES DO SERVIÇO DE PROTEÇÃO E ATENDIMENTO ESPECIALIZADO AS FAMÍLIAS E INDIVÍDUOS - PAEF, INCLUINDO A MANUTENÇÃO DAS ATIVIDADES CREADAS	135.000,00	213.000,00	226.825,79	241.016,04	815.841,83
2.8 MANUTENÇÃO DAS ATIVIDADES DO PROGRAMA DE PROMOÇÃO DA IGUALDADE DE GÊNERO.	7.000,00	7.000,00	7.454,37	7.920,71	29.375,08
2.9 CONTRIBUIÇÕES PREVIDENCIÁRIAS - OBRIGAÇÃO PATRONAL	745.080,21	824.470,00	879.051,09	934.044,70	3.382.646,00
2.10 MANTER, APÓS A INSTALAÇÃO, AS ATIVIDADES DA GUARDA MUNICIPAL.	6.000,00	6.050,00	6.442,71	6.845,76	25.338,47
2.11 GESTÃO ADMINISTRATIVA DO SUAS E CONTROLE SOCIAL DO SISTEMA ÚNICO DE ASSISTÊNCIA SOCIAL	42.000,00	41.000,00	43.661,31	46.392,74	173.054,05
2.12 IGDSUAS - ÍNDICE DE GESTÃO DESCENTRALIZADA DO SISTEMA ÚNICO DE ASSISTÊNCIA SOCIAL	17.000,00	19.000,00	20.233,29	21.499,08	77.732,37
2.13 ASSISTÊNCIA À INFÂNCIA E À JUVENTUDE INCLUINDO AÇÕES DE INCENTIVO AO ESPORTE E À CULTURA.	14.000,00	14.000,00	14.908,74	15.841,42	58.750,16
2.14 APOIO A ENTIDADES SEM FINS LUCRATIVOS NA ÁREA DE SAÚDE	5.000,00	5.000,00	5.324,55	5.657,65	20.982,20
2.15 GESTÃO DO CADASTRO BOLSÁ FAMÍLIA E CADASTRO ÚNICO.	173.000,00	215.000,00	228.955,62	243.279,11	860.234,73
2.16 APOIO À MANUTENÇÃO DAS ATIVIDADES DO CONSELHO TUTELAR.	216.000,00	246.000,00	261.967,82	278.356,58	1.002.324,40
2.17 ELABORAÇÃO DE CADASTRO ECONÔMICO E SOCIAL DO MUNICÍPIO.	6.000,00	6.000,00	6.389,16	6.789,18	25.178,64
2.18 CONTRATAÇÃO DE CONSULTORIA E ACESSORIA TÉCNICA ESPECIALIZADA, INCLUINDO CAPACITAÇÃO E TREINAMENTO DE RECURSOS HUMANOS	45.000,00	55.000,00	58.570,04	62.234,19	220.804,23
2.19 APOIO INSTITUIÇÕES SEM FINS LUCRATIVOS QUE ATUAM NA ÁREA DE ASSISTÊNCIA SOCIAL.	10.000,00	10.000,00	10.649,10	11.315,30	41.964,40
2.20 MANUTENÇÃO DAS AÇÕES DE PROMOÇÃO E ACOMPANHAMENTO DO CONTROLE SOCIAL DA POLÍTICA	7.000,00	7.000,00	7.454,37	7.920,71	29.375,08



Prefeitura Municipal de Tacaimbó

Av. Sebastião Clemente, S/N - Centro - 55.140-000 - Tacaimbó/ PE
CNPJ: 10.091.601/0001-00



TACAIMBÓ

Chave de Autenticação
1497-2297-481

Usuário: Tacaimbó

Página
8 / 15

Resumo dos Valores Previstos na Despesa PPA por Ações/Ano

Atividades	Valor global				Total
	2022	2023	2024	2025	
MUNICIPAL DE ASSISTÊNCIA SOCIAL.					
2.21 MANUTENÇÃO DAS AÇÕES VOLTADAS À SEGURANÇA E DEFESA CIVIL.	9.000,00	9.000,00	9.584,19	10.183,77	37.767,96
2.22 FINANCIAMENTO OU CO-FINANCIAMENTO PARA AQUISIÇÃO DE CESTAS BÁSICAS, ENXOVAIS, FUNERAIS, AUXÍLIO ALUGUEL, ATAQUES, TRANSLADOS, MATERIAL DE CONSTRUÇÃO E OUTROS	200.000,00	712.000,00	758.215,78	805.649,91	2.475.865,69
2.23 MANUTENÇÃO DAS ATIVIDADES DO PROGRAMA DE ACESSO AO BPC.	5.000,00	5.000,00	5.324,55	5.657,65	20.982,20
2.24 MANUTENÇÃO NAS AÇÕES DE AQUISIÇÃO COMPARTILHADA DE MEDICAMENTOS DA REDE DE ASSISTENCIA FARMACEUTICA ATRAVES DE CONSORCIO	10.000,00	10.000,00	10.649,10	11.315,30	41.964,40
2.25 MANUTENÇÃO DAS ATIVIDADES GERAIS DA SECRETARIA DE FINANÇAS	498.392,05	489.000,00	520.740,90	553.318,55	2.061.451,50
2.26 PAGAMENTOS DE DÍVIDAS DE EXERCÍCIOS ANTERIORES	20.000,00	20.000,00	21.298,20	22.630,62	83.928,82
2.27 OFERTA DE ASSISTENCIA A POPULAÇÃO VITIMADA POR ACIDENTES, SINISTROS, ENCHENTES, SECAS E OUTRAS SITUAÇÕES EMERGENCIAIS OU CALAMITOSAS.	17.000,00	17.000,00	18.103,47	19.236,01	71.339,48
2.28 TAXAS BANCÁRIAS, SEGUROS E ENCARGOS DIVERSOS	20.000,00	30.000,00	31.947,29	33.945,92	115.893,21
2.29 MANUTENÇÃO DAS AÇÕES DE ATENÇÃO BÁSICA A SAÚDE.	1.996.000,00	3.354.000,00	3.571.707,47	3.795.154,19	12.716.861,66
2.30 MANUTENÇÃO DAS AÇÕES DE ASSISTÊNCIA HOSPITALAR AMBULATORIAL DE MÉDIA COMPLEXIDADE.	172.000,00	586.000,00	624.037,16	663.077,01	2.045.114,17
2.31 MANUTENÇÃO E FUNCIONAMENTO DO PROGRAMA FARMÁCIA ESPECIALIZADA	140.000,00	286.000,00	304.564,21	323.617,77	1.054.181,98
2.32 MANUTENÇÃO DA ASSISTÊNCIA FARMACÊUTICA COMPLEMENTAR.	10.000,00	10.000,00	10.649,10	11.315,31	41.964,41
2.33 MANUTENÇÃO DAS AÇÕES DE VIGILÂNCIA SANITÁRIA.	62.000,00	124.000,00	132.048,82	140.309,81	458.358,63
2.34 MANUTENÇÃO DAS AÇÕES DE VIGILÂNCIA EPIDEMIOLÓGICA E AMBIENTAL.	228.000,00	259.530,00	276.376,06	293.666,18	1.057.572,24
2.35 MANUTENÇÃO DAS ATIVIDADES DE FORTALECIMENTO DA GESTÃO EM SAÚDE E CONTROLE SOCIAL	2.169.840,00	3.016.000,00	3.211.767,49	3.412.696,84	11.810.304,33
2.36 MANUTENÇÃO DAS ATIVIDADES DO CONSELHO MUNICIPAL DE SAÚDE, INCLUSIVE CAPACITAÇÃO DOS CONSELHEIROS, DIÁRIAS E AUXÍLIOS PARA PARTICIPAR DE EVENTOS E CONFERÊNCIAS.	5.000,00	5.000,00	5.324,55	5.657,65	20.982,20
2.37 MANUTENÇÃO DAS AÇÕES VINCULADAS AO PROGRAMA DE GESTÃO DA SECRETARIA DE OBRAS E VIAÇÃO, INCLUINDO E CONSERVAÇÃO E MANUTENÇÃO DE MAQUINAS E VEICULOS PESADOS.	2.444.000,00	3.544.000,00	3.561.058,37	3.783.838,89	13.132.897,26
2.38 MANUTENÇÃO DAS ATIVIDADES DE EDUCAÇÃO ATRAVÉS DE CONSORCIO	20.000,00				20.000,00
2.39 MANUTENÇÃO DAS AÇÕES VINCULADAS AO PROGRAMA DE GESTÃO DA SECRETARIA DE AGRICULTURA, INCLUINDO A CONSERVAÇÃO E MANUTENÇÃO DE MAQUINAS E VEICULOS PESADOS.	872.000,00	1.402.000,00	1.493.003,54	1.586.406,14	5.353.409,68
2.40 MANUTENÇÃO E CONSERVAÇÃO DE ESTRADAS E VIAS DE ACESSO DO MUNICIPIO.	12.000,00	12.000,00	12.778,92	13.578,36	50.357,28
2.41 MANUTENÇÃO DO PROGRAMA DE INCLUSÃO DIGITAL	24.000,00	53.000,00	56.440,23	59.971,13	193.411,36
2.42 MANUTENÇÃO DO PROGRAMA DE MODERNIZAÇÃO DOS	60.000,00	79.000,00	84.127,98	89.350,93	312.516,81


Resumo dos Valores Previstos na Despesa PPA por Ações/Ano

Atividades	Valor global	2022	2023	2024	PPA 2022 - 2025 - Valores em R\$ 2025	Total
SERVIÇOS URBANOS, INCLUINDO LIMPEZA URBANA, COLETA DE LIXO HOSPITALAR E ILUMINAÇÃO PÚBLICA						
2.43 CONTRIBUIÇÃO PARA FORMAÇÃO DO PASEP.		300.000,00	450.000,00	479.209,41	509.188,85	1.738.398,26
2.44 MANUTENÇÃO DAS AÇÕES VINCULADAS AO PROGRAMA DE INFRAESTRUTURA (MANUTENÇÃO DE PAVIMENTAÇÃO, REPOSIÇÃO DE CALÇAMENTO E MEIO FIO, MANUTENÇÃO NAS VIAS DA ZONA RURAL).		369.000,00	369.000,00	392.951,72	417.534,85	1.548.486,57
2.45 MANUTENÇÃO DAS AÇÕES VINCULADAS AO PROGRAMA, INCLUINDO FOMENTAR A DESTINAÇÃO ADEQUADA DOS RESÍDUOS SÓLIDOS.		54.000,00	104.000,00	110.750,62	117.679,20	386.429,82
2.46 PARTICIPAÇÃO NA MANUTENÇÃO DO CONSÓRCIO DE MUNICÍPIOS - RATEIO NIEDI.		15.300,00				15.300,00
2.47 MANUTENÇÃO DAS AÇÕES VINCULADAS AO PROGRAMA.		12.000,00	12.000,00	12.778,92	13.578,37	50.357,29
2.48 MANUTENÇÃO DAS AÇÕES DO PROGRAMA DE APOIO AO DESENVOLVIMENTO DO SETOR AGROPECUÁRIO, INCLUINDO O ACESSO AO CRÉDITO RURAL.		15.000,00	15.000,00	15.973,65	16.972,96	62.946,61
2.49 MANUTENÇÃO DAS AÇÕES VINCULADAS AO PROG., INCLUINDO O APOIO E CAPAC. DOS AGRICULTORES EM AGROECOLOGIA NAS DIVER. CULTURAS EXISTENTES, ESTIMULANDO A PART. NO PROG. NACIONAL DE ALIMENTAÇÃO.		4.000,00	4.000,00	4.259,64	4.526,12	16.785,76
2.50 PRODUÇÃO E DOAÇÃO DE SEMENTES, MUDAS, FERTILIZANTES E OUTROS INSUMOS		9.000,00	9.000,00	9.584,19	10.183,77	37.767,96
2.51 MANUTENÇÃO DAS ATIVIDADES DO PROGRAMA PRINCIPALMENTE A VACINAÇÃO DO REBANHO		6.000,00	6.000,00	6.389,46	6.789,18	25.178,64
2.52 MANUTENÇÃO DAS AÇÕES VINCULADAS AO PROGRAMA DE ADEQUAÇÃO E QUALIFICAÇÃO DO SISTEMA DE ABASTECIMENTO.		18.000,00	13.000,00	13.843,83	14.709,89	59.553,72
2.53 RESERVA DE CONTINGÊNCIA (PAGAMENTO E COBERTURA DE PASSIVOS CONTINGENTES).		545.000,00	476.000,00	505.832,16	537.477,12	2.064.309,28
2.54 MANUTENÇÃO DAS AÇÕES VINCULADAS AO PROGRAMA DE PROMOÇÃO DA CULTURA, INCLUINDO A MANUTENÇÃO DAS ATIVIDADES DA BANDA FILARMÔNICA MUNICIPAL SANTO ANTONIO.		322.000,00	312.000,00	332.251,86	353.037,60	1.319.289,46
2.55 MANUTENÇÃO DAS ATIVIDADES VOLTADAS AO PROGRAMA CASA DA JUVENTUDE		60.000,00	60.000,00	63.894,60	67.891,85	251.786,45
2.56 PROMOÇÃO DE EVENTOS E FESTIVIDADES LOCAIS		550.000,00	535.000,00	569.726,71	605.368,90	2.260.095,61
2.57 MANUTENÇÃO DAS AÇÕES DO PROGRAMA AÇÕES CULTURAIS		107.000,00	112.000,00	119.269,92	126.731,47	465.001,39
2.58 MANUTENÇÃO DAS ATIVIDADES VINCULADAS AOS ESPORTES E AO LAZER NO MUNICÍPIO.		19.000,00	27.000,00	28.752,57	30.551,33	105.303,90
2.59 MANUTENÇÃO DO SISTEMA DE SANEAMENTO URBANO.		15.000,00	15.000,00	15.973,65	16.972,95	62.946,60
2.60 MANUTENÇÃO DAS AÇÕES VINCULADAS AO PROGRAMA PRIMEIRO EMPREGO		7.000,00	6.000,00	6.389,46	6.789,18	26.178,64
2.61 APOIAR OS EVENTOS E TORNEIOS ESPORT. DO MUNICÍPIO, INCENTIVANDO A FORMAÇÃO DE ATLETAS (FORN. DE MATERIAIS ESPORTIVOS, MEDALHAS, TROFÉUS, VESTUÁRIO E OUTRAS DESPESAS COM PATROCÍNIO DE EVENTO ESPORT.)		158.000,00	183.000,00	194.878,51	207.070,15	742.948,66
2.62 MANUTENÇÃO DAS AÇÕES DO PROGRAMA DE REVITALIZAÇÃO, MODERNIZAÇÃO E PADRONIZAÇÃO DE FEIRA LIVRES		11.000,00	11.000,00	11.714,01	12.446,83	46.160,84



Prefeitura Municipal de Tacaimbó

Av. Sebastião Clemente, S/N - Centro - 55.140-000 - Tacaimbó/ PE
CNPJ: 10.091.601/0001-00


 TACAIMBÓ
 CHAVE DE AUTENTICAÇÃO
 1497-2397-481
 PÁGINA
 10 / 15

Resumo dos Valores Previstos na Despesa PPA por Ações/Ano

Atividades	Valor global				Total
	2022	2023	2024	PPA 2022 - 2025 - Valores em R\$ 2025	
2.63 MANUTENÇÃO DAS ATIVIDADES GERAIS DO GABINETE DO PREFEITO	712.000,00	722.000,00	768.864,88	816.965,22	3.019.830,10
2.64 CONTRIBUIÇÃO PARA CNM, AMUPE E OUTROS.	25.000,00	36.850,00	39.241,93	41.696,91	142.788,84
2.65 MANUTENÇÃO DAS ATIVIDADES DO SISTEMA DE CONTROLE INTERNO.	211.000,00	216.000,00	230.020,52	244.410,65	901.431,17
2.66 MANUTENÇÃO DAS ATIVIDADES GERAIS DA SECRETARIA DE ADMINISTRAÇÃO.	1.442.000,00	1.762.000,00	1.876.371,07	1.993.757,21	7.074.129,28
2.67 MANUTENÇÃO DO PROGRAMA DE ALIMENTAÇÃO ESCOLAR PARA ASSEGURAR O FORNECIMENTO DE MERENDA ESCOLAR AOS ALUNOS DA REDE MUNICIPAL DE ENSINO.	391.000,00	425.000,00	452.566,66	480.900,57	1.749.487,23
2.68 OFERECER SERVIÇOS DE TRANSPORTE ESCOLAR REGULAR PARA TODOS OS ALUNOS DE ESCOLAS PÚBLICAS SITUADAS NO TERRITÓRIO DO MUNICÍPIO, QUE RESIDEM EM ÁREAS DISTANTES DAS UNIDADES DE ENSINO.	145.000,00	665.000,00	708.165,02	752.467,98	2.270.633,00
2.69 MANUTENÇÃO DAS UNIDADES ESCOLARES DE ENSINO	13.000,00	13.000,00	13.843,83	14.789,89	54.553,72
2.70 CAPACITAÇÃO, TREINAMENTO E QUALIFICAÇÃO DE PROFISSIONAIS DE EDUCAÇÃO.	16.000,00	16.000,00	17.038,56	18.104,48	67.143,04
2.71 MANUTENÇÃO DAS AÇÕES DO PROGRAMA, DOAÇÃO DE BOLSAS DE ESTUDO NOS TERMOS DA LEGISLAÇÃO MUNICIPAL E OFERTAR TRANSPORTE DIGNO AOS ESTUDANTES	10.000,00	10.000,00	10.649,10	11.315,30	41.964,40
2.72 REALIZAÇÃO DE ATIVIDADES DE DIVULGAÇÃO INSTITUCIONAL E COMUNICAÇÃO SOCIAL DO MUNICÍPIO, INCLUINDO REALIZAÇÃO DE ATIVIDADES DE CERIMONIAL E EVENTOS	9.000,00	9.000,00	9.584,19	10.183,77	37.767,96
2.73 MANUTENÇÃO DAS AÇÕES DO PDDE, INCLUINDO AQUISIÇÃO DE MATERIAIS, IMPLEMENTAÇÃO DE PROJETOS PEDAGÓGICOS E OUTROS.	6.000,00	6.000,00	6.389,46	6.789,18	25.178,64
2.74 REALIZAÇÃO DE PARCERIA E APOIO A INSTITUIÇÕES EDUCACIONAIS SEM FINS LUCRATIVOS COM ATUAÇÃO NO MUNICÍPIO	5.000,00	5.000,00	5.324,55	5.657,65	20.982,20
2.75 MANUTENÇÃO DAS AÇÕES VINCULADAS AO PROGRAMA DE GESTÃO DA SECRETARIA DE EDUCAÇÃO E CULTURA, APOIO AS ATIVIDADES DE CONTROLE SOCIAL E	2.905.000,00	3.134.000,00	3.337.427,31	3.546.217,42	12.922.644,73
2.76 MANUTENÇÃO DE CONSELHOS NA ÁREA DE EDUCAÇÃO. REALIZAR CONVÊNIOS COM O TRIBUNAL DE JUSTIÇA E COM O GOVERNO DO ESTADO NAS ÁREAS DE JUSTIÇA, DEFESA CIVIL E SEGURANÇA PÚBLICA.	4.000,00	4.000,00	4.259,64	4.526,12	16.785,76
2.77 COOPERAÇÃO E APOIO AS INSTITUIÇÕES DE INTERESSE SOCIAL SEM FINS LUCRATIVOS.	3.000,00	3.000,00	3.194,73	3.394,59	12.589,32
2.78 MANUTENÇÃO DAS ATIVIDADES DA CASA DOS CONSELHOS APÓS SUA IMPLANTAÇÃO.	2.000,00	2.000,00	2.129,82	2.263,06	8.392,88
2.80 SONEGAÇÃO DE TRIBUTOS, INCLUSIVE POR MEIOS DE AÇÕES DE INCENTIVO AO CONTRIBUINTE.	3.000,00	3.000,00	3.194,73	3.394,59	12.589,32
2.81 MANUTENÇÃO DE AÇÕES VINCULADAS A MODERNIZAÇÃO DA ARRECAÇÃO.	7.000,00	7.000,00	7.454,37	7.920,71	29.375,08
2.82 GESTÃO E CONTROLE DO PATRIMÔNIO MUNICIPAL	11.000,00	11.000,00	11.714,01	12.446,83	46.160,84
2.83 APOIO FINANCEIRO E LOGÍSTICO AOS PROFESSORES DA REDE MUNICIPAL PARA GRADUAÇÃO.	5.000,00	5.000,00	5.324,55	5.657,65	20.982,20
	12.200,00	12.000,00	12.778,92	13.578,36	50.557,28




Resumo dos Valores Previstos na Despesa PPA por Ações/Ano

Atividades	Valor global				Total
	2022	2023	2024	PPA 2022 - 2025 - Valores em R\$ 2025	
2.84 IMPLANTACÃO E MANUTENÇÃO DAS ATIVIDADES DO PROGRAMA OLIMPÍADA MUNICIPAL DE MATEMÁTICA E LÍNGUA PORTUGUESA NO MUNICÍPIO	7.000,00	7.000,00	7.454,37	7.920,71	29.375,08
2.85 MANUTENÇÃO DAS ATIVIDADES DO TRANSPORTE ESCOLAR - ENSINO MÉDIO.	241.000,00	191.000,00	203.397,78	216.122,36	851.520,14
2.86 MANUTENÇÃO DAS ATIVIDADES DO ENSINO PROFSSIONALIZANTE NO MUNICÍPIO.	10.000,00	10.000,00	10.649,10	11.315,30	41.964,40
2.87 MANUTENÇÃO DO TRANSPORTE ESCOLAR PARA ESTUDANTES UNIVERSITÁRIOS E PROFESSORES DO MUNICÍPIO QUE ESTÃO AUMENTANDO O GRAU DE ESCOLARIDADE EM CURSOS SUPERIORES E DE PÓS-GRADUAÇÃO.	14.000,00	204.000,00	217.241,60	230.832,27	666.073,87
2.88 MANUTENÇÃO DE CRECHES, UNIDADES DE EDUCAÇÃO INFANTIL E BENEFICIÁRIOS DO PROINFÂNCIA	34.000,00	114.000,00	121.399,72	128.994,49	398.394,21
2.89 MANUTENÇÃO DAS UNIDADES ESCOLARES DE ENSINO FUND. E DE PÓS-GRADUAÇÃO.	9.000,00	9.000,00	9.584,19	10.183,77	37.767,96
2.90 AQUISIÇÃO DE MATERIAL DIDÁTICO COM RECURSOS DO FUNDEB	10.000,00	10.000,00	10.649,10	11.315,30	41.964,40
2.91 MANUTENÇÃO DAS ATIVIDADES DO TRANSPORTE ESCOLAR - PNATE (INFANTIL).	20.000,00	20.000,00	21.298,20	22.630,60	83.928,80
2.92 MANUTENÇÃO DAS ATIVIDADES DO TRANSPORTE ESCOLAR - RECURSOS DO FUNDEB.	82.000,00	50.000,00	53.245,47	56.576,58	241.822,05
2.93 AQUISIÇÃO DE MATERIAL DIDÁTICO ESCOLAR	105.000,00	75.000,00	79.868,24	84.864,81	344.733,05
2.94 MANUTENÇÃO DO PROGRAMA DE EDUCAÇÃO BÁSICA DE QUALIDADE, NO MUNICÍPIO, INCLUINDO CAPACITAÇÃO E ATIVIDADES DE EXPANSÃO DA OFERTA DE ENSINO	16.000,00	216.000,00	230.020,52	244.410,63	706.431,15
2.95 MANUTENÇÃO DAS ATIVIDADES DO PROGRAMA JOVENS E ADULTOS ALFABETIZADOS NO MUNICÍPIO.	46.000,00	45.000,00	47.920,95	50.918,88	189.839,83
2.96 MANUTENÇÃO DO PROGRAMA DE EDUCAÇÃO ESPECIAL, INCLUINDO AÇÕES DESTINADAS AO AUMENTO DA OFERTA DE ENSINO E AMPLIAÇÃO DA FORMAÇÃO CONTINUADA DE PROFESSORAS PARA ESSA MODALIDADE DE ENSINO.	6.000,00	6.000,00	6.389,46	6.789,18	25.178,64
2.97 MANUTENÇÃO DO PROGRAMA MUNICIPAL DE AGENTES AMBIENTAIS	40.000,00	50.000,00	53.245,49	56.576,54	199.822,03
2.98 GESTÃO DE PESSOAL DO PODER LEGISLATIVO	315.000,00	414.000,00	440.872,66	468.453,74	1.638.326,40
2.99 MANUTENÇÃO DAS ATIVIDADES DO PODER LEGISLATIVO	321.000,00	350.000,00	372.718,44	396.035,78	1.439.754,22
2.101 DIVULGAÇÃO DE ATOS DO PODER LEGISLATIVO	920.000,00	1.125.000,00	1.198.023,52	1.272.972,10	4.515.995,62
2.102 CERIMONIAS E EVENTOS DO PODER LEGISLATIVO	8.000,00	13.000,00	13.843,83	14.709,89	49.553,72
2.103 GESTÃO DO CONTROLE INTERNO	8.000,00	20.000,00	21.298,20	22.630,60	71.928,80
2.104 MANUTENÇÃO DAS ATIVIDADES DA SECRETARIA MUNICIPAL DE SAÚDE	300.000,00	8.000,00	8.519,28	9.052,24	33.571,52
2.105 MANUTENÇÃO DAS ATIVIDADES DA SECRETARIA DE PROJETOS ESPECIAIS.	110.000,00	125.000,00	133.113,73	141.441,35	509.555,08
2.106 MANUTENÇÃO DAS AÇÕES VINCULADAS AO PROGRAMA DE ELETRIFICAÇÃO RURAL E ILUMINAÇÃO PÚBLICA.	317.000,00	717.000,00	763.540,33	811.307,56	2.608.847,89
2.107 ECFV - SERVIÇOS DE CONVIVÊNCIA E FORTALECIMENTO DE VÍNCULOS (CRIANÇAS, ADOLESCENTES, JOVENS E IDOSOS)	229.000,00	305.000,00	324.797,51	345.116,89	1.203.914,40
2.108 MANUTENÇÃO E FUNCIONAMENTO DO PROGRAMA FARMÁCIA COMUNITÁRIA NA ATENÇÃO BÁSICA.	40.000,00	38.000,00	40.466,58	42.998,14	161.464,72
2.109 MANUTENÇÃO DO PROGRAMA MAIS MÉDICOS	55.000,00	205.000,00	218.306,51	231.963,80	710.270,31
2.110 MANUTENÇÃO DAS ATIVIDADES DO PROGRAMA CRIANÇA	119.000,00	140.000,00	149.087,38	158.414,28	566.501,66

(Assinaturas manuscritas)



Resumo dos Valores Previstos na Despesa PPA por Ações/Ano

Atividades	Valor global				Total
	2022	2023	2024	2025	
2.111 FELIZ/PRIMEIRA INFANCIA CONTRATAÇÃO DE CONSULTORIA EM GESTÃO PARA REQUALIFICAÇÃO, MODERNIZAÇÃO E OU APERFEIÇOAMENTO DA GESTÃO SUPERIOR DO MUNICÍPIO	1.000,00	1.000,00	1.064,91	1.131,53	4.196,44
2.112 MANUTENÇÃO DAS ATIVIDADES DA SECRETARIA DO GOVERNO	25.000,00	61.000,00	64.959,50	69.023,37	220.982,87
2.113 REALIZAÇÃO DE SEMINÁRIOS TEMÁTICOS VOLTADOS PARA A CONSCIENTIZAÇÃO DA IMPORTANCIA DO CONTROLE INTERNO, DA TRANSPARÊNCIA E DA PARTICIPAÇÃO SOCIAL NA GESTÃO MUNICIPAL	6.000,00	6.000,00	6.389,46	6.789,18	25.178,64
2.114 EXECUÇÃO DE ATIVIDADES DE AUDITORIA NOS ÓRGÃOS DA ADMINISTRAÇÃO MUNICIPAL	6.000,00	6.000,00	6.389,46	6.789,18	25.178,64
2.115 MANUTENÇÃO DAS ATIVIDADES DA ADVOCACIA DE OFÍCIO DO MUNICÍPIO	25.000,00	62.000,00	66.024,41	70.154,90	223.179,31
2.116 REALIZAR CONVÊNIOS COM O TRIBUNAL DE JUSTIÇA E COM OUTROS NÍVEIS DE GOVERNO NAS ÁREAS DE JUSTIÇA, DEFESA CIVIL E SEGURANÇA PÚBLICA	2.000,00	2.000,00	2.129,82	2.263,06	8.392,88
2.117 CONTRATAÇÃO DE CONSULTORIA EM GESTÃO DE PATRIMÔNIO PARA MODERNIZAÇÃO DO SISTEMA DE CONTROLE DO PATRIMÔNIO	2.000,00	2.000,00	2.129,82	2.263,06	8.392,88
2.118 DESENVOLVER PROGRAMA DE PROMOÇÃO DA CULTURA DE PAZ	6.000,00	6.000,00	6.389,46	6.789,18	25.178,64
2.119 MANUTENÇÃO DAS AÇÕES VOLTADAS À SEGURANÇA E A DEFESA CIVIL NO MUNICÍPIO	19.000,00	19.000,00	20.233,29	21.499,08	79.732,37
2.120 MANTER, APÓS IMPLANTAÇÃO, AS ATIVIDADES DE CONTROLE DO SISTEMA DE MONITORAMENTO ELETRÔNICO DE ESPAÇOS E PATRIMÔNIO PÚBLICO	6.000,00	6.000,00	6.389,46	6.789,18	25.178,64
2.121 CONTRATAÇÃO DE CONSULTORIA E ASSESSORIA TÉCNICA ESPECIALIZADA, INCLUINDO CAPACITAÇÃO E TREINAMENTO DE RECURSOS HUMANOS	2.000,00	2.000,00	2.129,82	2.263,06	8.392,88
2.122 INCENTIVO A FORMAÇÃO CONTINUADA E À CUSTEIO DA PARTICIPAÇÃO DE SERVIDORES EM CURSOS DE CURTA DURAÇÃO	10.000,00	10.000,00	10.649,10	11.315,30	41.964,40
2.123 CONTRATAÇÃO DE CONSULTORIA EM GESTÃO PARA APERFEIÇOAMENTO E MODERNIZAÇÃO DOS PROCESSOS DE ATENDIMENTO AO PÚBLICO PELOS ÓRGÃO DO PODER EXECUTIVO MUNICIPAL	2.000,00	2.000,00	2.129,82	2.263,06	8.392,88
2.124 PARTICIPAÇÃO NA MANUTENÇÃO DO CONSÓRCIO DE MUNICÍPIOS - RATEIO	17.279,13	8.000,00	8.519,28	9.052,24	42.850,65
2.125 OFERECER COOPERAÇÃO FINANCEIRA A ENTES FEDERADOS PARA MELHORAR OS SERVIÇOS PÚBLICOS OFERECIDOS À POPULAÇÃO	6.000,00	6.000,00	6.389,46	6.789,18	25.178,64
2.126 MANUTENÇÃO DAS AÇÕES DO IGD SUAS - CONSELHO INCENTIVO À AUTONOMIA ECONÔMICA E AO EMPREENDEDORISMO DAS MULHERES E PROMOÇÃO DE POLÍTICAS DE IGUALDADE NAS RELAÇÕES DE GÊNERO, INCLUSIVE POR MEIO DE PUBLICIDADE DE UTILIDADE PÚBLICA	7.000,00	7.000,00	7.454,37	7.920,71	29.375,08
2.127 ELAB. DO DIAGNÓSTICO DA OFERTA TURÍSTICA, ELAB. DO ESTUDO DE DEMANDA TURÍSTICA, ELAB. DO PLANO MUN. DE TURISMO, ELAB. E EXECUÇÃO DO PLANO DE SINALIZAÇÃO,	12.000,00	12.000,00	12.778,92	13.578,36	50.357,28
2.128	4.000,00	4.000,00	4.259,28	4.526,68	16.785,96

(Assinaturas manuscritas)



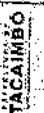
Prefeitura Municipal de Tacaimbó

Av. Sebastião Clemente, S/N - Centro - 55.140-000 - Tacaimbó/ PE
 CNPJ: 10.091.601/0001-00

Usuário: Tacaimbó

Chave de Autenticação
14972297-461

Página
13 / 15



Resumo dos Valores Previstos na Despesa PPA por Ações/Ano

Atividades	Valor global				Total
	2022	2023	2024	PPA 2022 - 2025 - Valores em R\$ 2025	
2.129 PROM. DE CAP. PARA ATUAÇÃO NO SETOR TURÍSTICO E MANUTENÇÃO DAS ATIVIDADES DO PROGRAMA " CONVIVER BEM", INCLUINDO MANUTENÇÃO DE PRAÇAS E ESPAÇOS PÚBLICOS DE CONVIVÊNCIA.	14.000,00	14.000,00	14.908,74	15.841,43	58.750,17
2.130 MANUTENÇÃO DAS AÇÕES VINCULADAS AO PROGRAMA DE HABITAÇÃO POPULAR.	15.000,00	15.000,00	15.973,65	16.972,95	62.946,60
2.131 MANUTENÇÃO DAS AÇÕES VINCULADAS AO PROGRAMA DE SANEMANEJO BASICO RURAL SIMPLIFICADO.	15.000,00	15.000,00	15.973,65	16.972,95	62.946,60
2.132 MANUTENÇÃO DAS AÇÕES VINCULADAS AO PROGRAMA PARQUE INDUSTRIAL.	15.000,00	15.000,00	15.973,65	16.972,95	62.946,60
2.133 MANUTENÇÃO DAS AÇÕES VINCULADAS AO PROGRAMA MANUTENÇÃO DAS AÇÕES VINCULADAS AO PROGRAMA, INCLUINDO APOIAR A REALIZAÇÃO DE CADASTROS AMBIENTAIS RURAIS CAR PARA REGULARIZAÇÃO DE PASSIVO AMBIENTAL.	6.000,00	6.000,00	6.389,46	6.789,18	25.178,64
2.134 MANUTENÇÃO DAS AÇÕES VINCULADAS AO PROGRAMA, INCLUINDO APOIAR A REALIZAÇÃO DE CADASTROS AMBIENTAIS RURAIS CAR PARA REGULARIZAÇÃO DE PASSIVO AMBIENTAL.	6.000,00	6.000,00	6.389,46	6.789,18	25.178,64
2.135 REALIZAR ARAÇÃO DE TERRAS PARA PLANTIO DE CULTURAS	12.000,00	13.000,00	13.843,83	14.709,89	53.553,72
2.136 PROMOVER A VACINAÇÃO DE REBANHOS	6.000,00	6.000,00	6.389,46	6.789,18	25.178,64
2.137 FOMENTAR A CRIAÇÃO DE ANIMAIS DE PEQUENO PORTE POR MEIO DA CAPACITAÇÃO DOS PRODUTORES.	6.000,00	6.000,00	6.389,46	6.789,18	25.178,64
2.138 APOIAR A CRIAÇÃO DE ABELHAS EM PARCERIA COM A REDE PRODUTIVA TERRITORIAL DE APICULTURA.	8.000,00	8.000,00	8.519,28	9.052,24	33.571,52
2.139 APOIAR O CADASTRO DE AGRICULTORES FAMILIARES NO PROGRAMA GARANTIA SAFRA.	12.000,00	17.000,00	18.103,47	19.236,02	66.339,49
2.140 REALIZAR ABASTECIMENTO DÁGUA EMERGENCIAL PARA A POPULAÇÃO URBANA E RURAL.	6.000,00	6.000,00	6.389,46	6.789,18	25.178,64
2.141 MANUTENÇÃO DAS AÇÕES VINCULADAS AO PROGRAMA.	8.000,00	8.000,00	8.519,28	9.052,24	33.571,52
2.142 PROMOÇÃO DE EVENTOS E FESTIVIDADES LOCAIS.	130.000,00	460.000,00	489.858,51	520.504,16	1.600.362,67
2.143 APOIAR OS EVENTOS E TORNEIOS ESPORTIVOS DO MUNICÍPIO, INCENTIVANDO A FORMAÇÃO DE ATLETAS (FORN. DE MATERIAIS ESPORTIVOS, MEDALHAS, TROFEUS, VESTUÁRIO E OUTRAS DESPESAS COM PATROCÍNIO DE EVENTO SPORT.	25.000,00	30.000,00	31.947,30	33.945,92	120.893,22
2.144 MANUTENÇÃO DAS ATIVIDADES VINCULADAS AO PROGRAMA ACADEMIA DAS CIDADES.	15.000,00	15.000,00	15.973,65	16.972,95	62.946,60
2.145 PROMOÇÃO DE AÇÕES DE CAPACITAÇÃO TÉCNICO PROFISSIONAL VISANDO INTEGRAR O JOVEM AO MERCADO DE TRABALHO.	15.000,00	15.000,00	15.973,65	16.972,95	62.946,60
2.146 PROMOÇÃO DE AÇÕES DE INCENTIVO A CULTURA DE PAZ, INCLUINDO ATIVIDADES EDUCACIONAIS, ARTÍSTICAS E CULTURAIS PARA A JUVENTUDE.	15.000,00	15.000,00	15.973,65	16.972,95	62.946,60
2.147 PAGAMENTO DE APOSENTADORIA DOS SERVIDORES INATIVOS	90.000,00	90.000,00	95.841,88	101.837,77	377.679,65
2.148 PAGAMENTO DOS PENSIONISTAS	40.000,00	40.000,00	42.596,39	45.261,23	167.857,52
2.149 MANUTENÇÃO NAS AÇÕES DE ATENÇÃO BÁSICA ATRAVÉS DE CONSÓRCIO	858.000,00	1.208.000,00	1.286.411,04	1.366.889,16	4.719.300,20
2.150 MANUTENÇÃO NAS AÇÕES DE MÉDIA E ALTA COMPLEXIDADE ATRAVÉS DE CONSÓRCIO	178.000,00	338.000,00	359.939,51	382.457,59	1.258.396,90
2.151 PARTICIPAÇÃO NA MANUTENÇÃO DO CONSÓRCIO DE MUNICÍPIOS - RATEIO NIESMA	5.740,00	5.740,00			5.740,00
2.152 PARTICIPAÇÃO NA MANUTENÇÃO DO CONSÓRCIO DE	9.000,00	9.000,00			9.000,00

[Assinatura]

[Assinatura]




Resumo dos Valores Previstos na Despesa PPA por Ações/Ano

Atividades	Valor global				Total
	2022	2023	2024	2025	
2.153 MUNICÍPIOS - PROGRAMA NIESMA					
2.154 PARTICIPAÇÃO NA MANUTENÇÃO DO CONSÓRCIO DE MUNICÍPIOS - RATEIO NIIP	5.733,50	5.000,00	5.324,55	5.657,65	21.715,80
2.155 PARTICIPAÇÃO NA MANUTENÇÃO DO CONSÓRCIO DE MUNICÍPIOS - PROGRAMA NIIP	10.000,00	10.000,00	10.649,10	11.315,30	41.964,40
2.156 PARTICIPAÇÃO NA MANUTENÇÃO DO CONSÓRCIO DE MUNICÍPIOS - RATEIO	23.000,00	52.000,00	55.375,31	58.839,60	189.214,91
2.157 MANUTENÇÃO DE AÇÕES DE ENFRENTAMENTO DA EMERGÊNCIA COVID-19 - ASSISTÊNCIA SOCIAL	30.000,00	10.000,00	10.649,10	11.315,30	61.964,40
2.158 ASSISTÊNCIA SOCIAL	5.000,00	5.000,00	5.324,55	5.657,65	20.982,20
2.159 MANUTENÇÃO DO ENSINO FUNDAMENTAL - FUNDEB - PROFISSIONAIS DO MAGISTÉRIO	4.775.000,00	6.064.000,00	6.457.613,02	6.861.502,59	24.158.215,61
2.160 OUTRAS DESPESAS	2.577.250,00	2.520.250,00	2.683.838,95	2.851.740,43	10.633.079,38
2.161 MANUTENÇÃO DO ENSINO INFANTIL - FUNDEB - PROFISSIONAIS DE MAGISTÉRIO	1.410.000,00	575.500,00	612.855,59	651.195,96	3.249.551,55
2.162 MANUTENÇÃO DO ENSINO INFANTIL - FUNDEB - OUTRAS DESPESAS	14.000,00	13.000,00	13.843,83	14.709,89	55.553,72
2.163 FUNDEB - EDUCAÇÃO DE JOVENS E ADULTOS - FUNDEB - PROFISSIONAIS DE MAGISTÉRIO	199.000,00	207.000,00	220.436,33	234.226,87	860.663,20
2.164 FUNDEB - OUTRAS DESPESAS	13.000,00	13.000,00	13.843,83	14.709,89	54.553,72
2.165 MANUTENÇÃO DAS AÇÕES DE MITIGAÇÃO DOS EFEITOS DA COVID-19 NA CULTURA	27.000,00	27.000,00	28.752,57	30.551,32	113.303,89
2.166 MANUTENÇÃO DE AÇÕES DE ENFRENTAMENTO DA EMERGÊNCIA COVID-19 - CUSTEIO	225.000,00	215.000,00	228.955,57	243.279,21	912.234,78
2.167 MANUTENÇÃO DAS ATIVIDADES DO PROGRAMA MUNICÍPIO AMIGO DA EDUCAÇÃO	45.000,00	20.000,00	21.298,20	22.630,82	108.928,82
2.168 MANUTENÇÃO DA COZINHA COMUNITÁRIA NO MUNICÍPIO		240.000,00	255.578,36	271.567,39	767.145,75
2.169 PAGAMENTO DE VENCIMENTO DOS ACS		750.000,00	798.686,52	848.655,84	2.397.342,36
2.170 MANUTENÇÃO DOS AGENTES DE ENDEMIAS		100.000,00	106.490,98	113.153,08	319.644,06
2.171 MANUTENÇÃO DO ENSINO INFANTIL PRÉ ESCOLA - FUNDEB - PROFISSIONAIS DE MAGISTÉRIO		1.435.000,00	1.528.145,56	1.623.746,66	4.586.892,22
2.900 MANUTENÇÃO DAS ATIVIDADES DE ATENÇÃO BÁSICA DO NÚCLEO INTERMUNICIPAL EM SAÚDE - NIS	858.000,00	49.250,00	52.446,81	55.727,90	1.015.424,71
2.901 MANUTENÇÃO DAS ATIVIDADES ADMINISTRATIVAS DO CONIAPE	17.279,13	1.600,00	1.703,92	1.810,52	22.393,57
2.902 MANUTENÇÃO DAS ATIVIDADES ADMINISTRATIVAS DO NÚCLEO INTERMUNICIPAL EM SAÚDE - NIS	23.000,00	4.050,00	4.312,93	4.582,82	35.945,75
2.903 DESENV. INSTITUCIONAL - NIEDI	15.300,00				15.300,00
2.904 MANUTENÇÃO DAS ATIVIDADES DO NÚCLEO INTERMUNICIPAL EM SAÚDE - NIS (MÉDIA E ALTA COMPLEXIDADE)	178.000,00	49.500,00	52.713,04	56.010,79	336.223,83
2.905 AQUISIÇÃO COMPARTILHADA DE MEDICAMENTOS DA REDE DE ASSISTÊNCIA FARMACÉUTICA ATRAVÉS DE CONSÓRCIO	10.000,00	300,00	319,48	339,47	10.958,95
2.906 CAPACITAÇÃO DE PROFISSIONAIS DA EDUCAÇÃO	7.200,00				7.200,00
2.907 MANUTENÇÃO DAS ATIVIDADES DA GESTÃO AMBIENTAL	9.000,00				9.000,00
2.908 AQUISIÇÃO DE MATERIAIS DIDÁTICOS E/OU DE APOIO	10.000,00				10.000,00

(Handwritten signatures)

Resumo dos Valores Previstos na Despesa PPA por Ações/Ano

Atividades	Valor global				Total
	2022	2023	2024	PPA 2022 - 2025 - Valores em R\$ 2025	
2.909 DESTINADOS AO ENSINO REGULAR - NIEDI	2.800,00				2.800,00
2.910 AQUISIÇÃO DE INSUMOS PARA UNIDADES DE ENSINO	5.733,60	950,00	1.011,73	1.075,01	8.770,34
2.911 INTERMUNICIPAL DE ILUMINAÇÃO DO NÚCLEO	10.000,00				10.000,00
2.912 MANUTENÇÃO DO PARQUE DE ILUMINAÇÃO PÚBLICA - NIIP	5.740,00	6.400,00	6.815,42	7.241,79	30.457,21
MANUTENÇÃO DAS ATIVIDADES DO PROGRAMA CONSORCIAL ENGENHARIA, SANEAMENTO BÁSICO E MEIO AMBIENTE - NIESMA					5.740,00
Total	35.350.867,72	46.073.700,00	49.064.338,96	52.133.817,12	182.622.723,80
Total Geral	40.710.000,00	52.596.000,00	56.010.000,00	59.514.000,00	208.830.000,00


 Alvaro Alcântara Marques da Silva
 CPF: 028.896.344-00
 Prefeito Constitucional
 Tacaimbó - PE
 Prefeitura Municipal de Tacaimbó

ALVARO ALCANTARA MARQUES DA SILVA
 PREFEITO
 CPF: 028.896.344-00



Valores Previstos na Receita PPA Consolidado

Natureza	Especificação	Valor Global			
		2022	2023	2024	2025
1	Receitas Correntes	36.320.000,00	47.556.000,00	50.642.854,61	53.811.084,90
1.1	Impostos, Taxas e Contribuições de Melhoria	1.200.000,00	1.700.000,00	1.810.346,67	1.923.602,10
1.1.1	Impostos	1.149.000,00	1.634.000,00	1.740.062,62	1.848.921,09
1.1.1.2	Impostos sobre o Patrimônio	188.000,00	209.000,00	222.566,16	236.489,74
1.1.1.2.50	Imposto sobre a Propriedade Predial e Territorial Urbana	153.000,00	150.000,00	159.736,48	169.729,63
1.1.1.2.50.0.1	Imposto sobre a Propriedade Predial	50.000,00	40.000,00	42.596,40	45.261,24
1.1.1.2.50.0.1.02	Imposto sobre a Propriedade Territorial Urbana	30.000,00	30.000,00	31.947,30	33.945,93
1.1.1.2.50.0.2	Imposto sobre a Propriedade Predial e Territorial Urbana - Multas e Juros	20.000,00	10.000,00	10.649,10	11.315,31
1.1.1.2.50.0.3	Imposto sobre a Propriedade Predial e Territorial Urbana - Dívida Ativa	3.000,00	10.000,00	10.649,10	11.315,31
1.1.1.2.50.0.4	Imposto sobre a Propriedade Predial e Territorial Urbana - Dívida Ativa - Multas e Juros	96.000,00	90.000,00	95.841,88	101.837,77
1.1.1.2.53	Impostos sobre Transmissão "Inter Vivos" de Bens Imóveis e de Direitos Reais sobre Imóveis	4.000,00	10.000,00	10.649,10	11.315,31
1.1.1.2.53.0.1	Imposto sobre Transmissão "Inter Vivos" de Bens Imóveis - Principal	35.000,00	59.000,00	62.829,68	66.760,11
1.1.1.2.53.0.2	Imposto sobre Transmissão "Inter Vivos" de Bens Imóveis - Multas e Juros	20.000,00	30.000,00	31.947,30	33.945,93
1.1.1.2.53.0.3	Imposto sobre Transmissão "Inter Vivos" de Bens Imóveis - Dívida Ativa	4.000,00	2.000,00	2.129,82	2.262,85
1.1.1.2.53.0.4	Imposto sobre Transmissão "Inter Vivos" de Bens Imóveis - Dívida Ativa - Multas e Juros	10.000,00	24.000,00	25.557,83	27.156,73
1.1.1.3	Impostos sobre a Renda e Proventos de Qualquer Natureza	1.000,00	3.000,00	3.194,73	3.394,60
1.1.1.3.03	Imposto sobre a Renda - Retido na Fonte	280.000,00	550.000,00	692.191,37	735.495,00
1.1.1.3.03.1	Imposto sobre a Renda - Retido na Fonte - Trabalho	280.000,00	550.000,00	692.191,37	735.495,00
1.1.1.3.03.1.1	Imposto sobre a Renda - Retido na Fonte - Trabalho - Principal	250.000,00	600.000,00	638.945,88	678.918,46
1.1.1.3.03.4	Imposto sobre a Renda - Retido na Fonte - Outros Rendimentos	250.000,00	600.000,00	638.945,88	678.918,46
1.1.1.3.03.4.1	Imposto sobre a Renda - Retido na Fonte - Outros Rendimentos - Principal	30.000,00	50.000,00	53.245,49	56.576,54
1.1.1.4	Impostos sobre a Produção, Circulação de Mercadorias e Serviços	30.000,00	50.000,00	53.245,49	56.576,54
1.1.1.4.51	Imposto sobre Serviços de Qualquer Natureza - ISSQN	681.000,00	775.000,00	825.305,09	876.936,35
1.1.1.4.51.1	Imposto sobre Serviços de Qualquer Natureza - Principal	681.000,00	775.000,00	825.305,09	876.936,35
1.1.1.4.51.1.1	Imposto sobre Serviços de Qualquer Natureza - ISQN	681.000,00	775.000,00	825.305,09	876.936,35
1.1.1.4.51.1.1.01	Imposto sobre Serviços de Qualquer Natureza - Simples Nacional	570.000,00	750.000,00	798.682,36	848.648,09
1.1.1.4.51.1.1.02	Imposto sobre Serviços de Qualquer Natureza - Dívida Ativa	620.000,00	700.000,00	745.436,87	792.071,55
1.1.1.4.51.1.4	Imposto sobre Serviços de Qualquer Natureza - Dívida Ativa - Multas e Juros	50.000,00	50.000,00	53.245,49	56.576,54
1.1.2	Taxas	10.000,00	20.000,00	21.298,19	22.630,61
1.1.2.1	Taxas pelo Exercício do Poder de Polícia	1.000,00	5.000,00	5.324,54	5.657,65
1.1.2.1.01	Taxas de Inspeção, Controle e Fiscalização	51.000,00	66.000,00	70.284,05	74.681,01
1.1.2.1.01.01	Taxa de Inspeção, Controle e Fiscalização - Principal	45.000,00	60.000,00	63.894,59	67.891,83
1.1.2.1.01.01.01	Taxa de Serviços Administrativos	43.000,00	58.000,00	61.764,77	65.628,77
1.1.2.1.01.01.01.01	Taxa de Serviços Administrativos - Prefeitura	5.000,00	5.000,00	5.324,55	5.657,65
1.1.2.1.01.01.02	Taxa de Licença para Funcionamento de Estabelecimento Comercial, Industrial, e Prestação de Serviços	5.000,00	5.000,00	5.324,55	5.657,65
1.1.2.1.01.01.02.01	Taxa de Licença para Funcionamento de Estabelecimento Comercial, Industrial, e Prestação de Serviços	20.000,00	40.000,00	42.596,39	45.261,23

Prefeitura Municipal de Tacaimbó

Av. Sebastião Clemente, S/N - Centro - 55.140-000 - Tacaimbó/ PE
 CNPJ: 10.051.604/0001-00



TACAIMBÓ

Chave de Autenticação
1364-8394-52

Usuário: Tacaimbó

Página
2/10

Valores Previstos na Receita PPA Consolidado

Natureza	Especificação	Valor Global			
		2022	2023	2024	2025
1.1.2.1.01.0.1.03	Taxa de Publicidade Comercial	1.000,00	1.000,00	1.064,91	1.131,53
1.1.2.1.01.0.1.04	Taxa de Apreensão e Depósito	1.000,00	1.000,00	1.064,91	1.131,53
1.1.2.1.01.0.1.04.01	Taxa de Apreensão e Depósito - Prefeitura	1.000,00	1.000,00	1.064,91	1.131,53
1.1.2.1.01.0.1.05	Taxa de Funcionamento de Estabelecimentos em Horário Especial	2.000,00	2.000,00	2.129,82	2.263,06
1.1.2.1.01.0.1.06	Taxa de Licença para Execução de Obras	5.000,00	5.000,00	5.324,55	5.657,65
1.1.2.1.01.0.1.09	Taxa de Utilização de Área de Domínio Público	5.000,00	5.000,00	5.324,55	5.657,65
1.1.2.1.01.0.1.09.01	Taxa de Utilização de Área de Domínio Público - Prefeitura	5.000,00	5.000,00	5.324,55	5.657,65
1.1.2.1.01.0.1.10	Taxa de Aprovação do Projeto de Construção Civil	2.000,00	2.000,00	2.129,82	2.263,06
1.1.2.1.01.0.1.12	Taxa de Apreensão, Depósito ou Liberação de Animais	1.000,00	1.000,00	1.064,91	1.131,53
1.1.2.1.01.0.1.19	Outras Taxas pelo Exercício do Poder de Polícia	1.000,00	1.000,00	1.064,91	1.131,53
1.1.2.1.50	Taxa de Fiscalização de Vigilância Sanitária - Principal	1.000,00	1.000,00	1.064,91	1.131,53
1.1.2.1.50.0.1	Taxa de Fiscalização de Vigilância Sanitária - Principal	1.000,00	1.000,00	1.064,91	1.131,53
1.1.2.2	Taxas pela Prestação de Serviços	2.000,00	2.000,00	2.129,82	2.263,06
1.1.2.2.01	Taxas pela Prestação de Serviços	2.000,00	2.000,00	2.129,82	2.263,06
1.1.2.2.01.0.1	Taxas pela Prestação de Serviços em Geral - Principal	6.000,00	6.000,00	6.389,46	6.789,18
1.1.2.2.01.0.1.01	Taxas de Serviços Cadastrais - Principal	6.000,00	6.000,00	6.389,46	6.789,18
1.1.2.2.01.0.1.02	Taxa de Cemitérios - Principal	1.000,00	1.000,00	1.064,91	1.131,53
1.1.2.2.01.0.1.04	Taxa de Limpeza Pública - Principal	3.000,00	3.000,00	3.194,73	3.394,59
1.1.2.2.01.0.1.99	Taxas pela Prestação de Serviços - Outras - Principal	1.000,00	1.000,00	1.064,91	1.131,53
1.2	Contribuições	1.000,00	1.000,00	1.064,91	1.131,53
1.2.4	Contribuição para o Custeio do Serviço de Iluminação Pública	350.000,00	470.000,00	500.507,61	531.819,47
1.2.4.1	Contribuição para o Custeio do Serviço de Iluminação Pública	350.000,00	470.000,00	500.507,61	531.819,47
1.2.4.1.50	Contribuição para o Custeio do Serviço de Iluminação Pública	350.000,00	470.000,00	500.507,61	531.819,47
1.2.4.1.50.0.1	Contribuição para o Custeio do Serviço de Iluminação Pública - Principal	350.000,00	470.000,00	500.507,61	531.819,47
1.3	Receita Patrimonial	350.000,00	470.000,00	500.507,61	531.819,47
1.3.2	Valores Mobiliários	100.000,00	400.000,00	425.963,93	452.612,32
1.3.2.1	Juros e Correções Monetárias	100.000,00	400.000,00	425.963,93	452.612,32
1.3.2.1.01	Remuneração de Depósitos Bancários	100.000,00	400.000,00	425.963,93	452.612,32
1.3.2.1.01.0.1	Remuneração de Depósitos Bancários - Principal	100.000,00	400.000,00	425.963,93	452.612,32
1.3.2.1.01.0.1.02	Remuneração de Depósitos Bancários - EDUCAÇÃO	100.000,00	400.000,00	425.963,93	452.612,32
1.3.2.1.01.0.1.02.01	Rec. Rem. Dep. Banc. Rec. Vinc. - FUNDEB - PRINCIPAL	28.000,00	66.000,00	70.284,05	74.681,04
1.3.2.1.01.0.1.02.02	Rec. Rem. Dep. Banc. Rec. Vinc. - FUNDEB - VAAF	10.000,00	40.000,00	42.596,39	45.261,23
1.3.2.1.01.0.1.02.03	Rec. Rem. Dep. Banc. Rec. Vinc. - FUNDEB - VAAT	5.000,00	1.000,00	1.064,91	1.131,54
1.3.2.1.01.0.1.02.04	Rec. Rem. Dep. Banc. Rec. Vinc. - FUNDEB - MDE	5.000,00	1.000,00	1.064,91	1.131,54
1.3.2.1.01.0.1.02.05	Rec. Rem. Dep. Banc. Rec. Vinc. - QSE	1.000,00	1.000,00	1.064,91	1.131,53
1.3.2.1.01.0.1.02.06	Rec. Rem. Dep. Banc. Rec. Vinc. - PDDE	1.000,00	1.000,00	1.064,91	1.131,53
1.3.2.1.01.0.1.02.07	Rec. Rem. Dep. Banc. Rec. Vinc. - PNAE	1.000,00	1.000,00	1.064,91	1.131,53
1.3.2.1.01.0.1.02.08	Rec. Rem. Dep. Banc. Rec. Vinc. - PNATE	1.000,00	1.000,00	1.064,91	1.131,53
1.3.2.1.01.0.1.02.09	Rec. Rem. Dep. Banc. Rec. Vinc. - OUTROS FNDE	1.000,00	1.000,00	1.064,91	1.131,53
1.3.2.1.01.0.1.02.12	Rec. Rem. Dep. Banc. Rec. Vinc. - Convênios Educação - UNIAO	1.000,00	1.000,00	1.064,91	1.131,53



Prefeitura Municipal de Tacaimbó

Av. Sebastião Clemente, S/N - Centro - 55.140-000 - Tacaimbó, PE
CNPJ: 10.091.601/0001-00



Chave de Autenticação
1364-8394-572

Usuário: Tacaimbó

Página
3 / 10

Valores Previstos na Receita PPA Consolidado

Natureza	Especificação	RECEITAS			
		Valor Global	2022	2023	2024
					PPA 2022 - 2025 Valores em R\$
					2025
1.3.2.1.01.0.1.02.13	Rec. Rem. Dep. Banc. Rec. Vinc. - Convênios Educação - ESTADO	1.000,00	1.000,00	1.064,91	1.131,53
1.3.2.1.01.0.1.03	Remuneração de Depósitos Bancários - SAÚDE	32.000,00	232.000,00	247.059,07	262.515,13
1.3.2.1.01.0.1.03.01	Rec. Rem. Dep. Banc. Rec. Vinc. - Fms - CUSTEIO	15.000,00	200.000,00	212.981,96	226.306,15
1.3.2.1.01.0.1.03.02	Rec. Rem. Dep. Banc. Rec. Vinc. - Fms - INVESTIMENTO	1.000,00	30.000,00	31.947,29	33.945,92
1.3.2.1.01.0.1.03.03	Rec. Rem. Dep. Banc. Rec. Vinc. - Convênios de Saúde - UNIÃO	1.000,00	1.000,00	1.064,91	1.131,53
1.3.2.1.01.0.1.03.04	Rec. Rem. Dep. Banc. Rec. Vinc. - Convênios de Saúde - ESTADO	7.000,00	8.000,00	1.064,91	1.131,53
1.3.2.1.01.0.1.04	Remuneração de Depósitos Bancários - ASSISTÊNCIA SOCIAL	5.000,00	6.000,00	8.519,28	9.052,25
1.3.2.1.01.0.1.04.01	Rec. de Rem. de Dep. Banc. de Rec. Vinc. - FNAS	1.000,00	1.000,00	1.064,91	1.131,53
1.3.2.1.01.0.1.04.02	Rec. de Rem. de Dep. Banc. de Rec. Vinc. - FUNDECA	1.000,00	1.000,00	1.064,91	1.131,53
1.3.2.1.01.0.1.04.04	Rec. de Rem. de Dep. Banc. de Rec. Vinc. - Convênios FNAS	1.000,00	1.000,00	1.064,91	1.131,53
1.3.2.1.01.0.1.05	Remuneração de Outros Dep. Recursos não Vinculados	26.000,00	63.000,00	1.064,91	71.286,44
1.3.2.1.01.0.1.05.01	Remuneração de Outros Dep. Recursos não Vinculados - FMS	10.000,00	12.000,00	67.089,32	13.578,37
1.3.2.1.01.0.1.05.02	Remuneração de Outros Dep. Recursos não Vinculados - FPM	15.000,00	50.000,00	12.778,92	56.576,54
1.3.2.1.01.0.1.05.03	Remuneração de Outros Dep. Recursos não Vinculados - FNAS	1.000,00	1.000,00	53.245,49	1.131,53
1.3.2.1.01.0.1.99	Remuneração de Depósitos Bancários - OUTROS	7.000,00	31.000,00	1.064,91	1.131,53
1.3.2.1.01.0.1.99.01	Rec. Rem. Dep. Banc. Rec. Vinc. - Outros Convênios - UNIÃO	5.000,00	10.000,00	33.012,21	35.077,46
1.3.2.1.01.0.1.99.02	Rec. Rem. Dep. Banc. Rec. Vinc. - Outros Convênios- ESTADO	1.000,00	3.000,00	10.649,10	11.315,31
1.3.2.1.01.0.1.99.99	Rec. Rem. Dep. Banc. Rec. Vinc. - OUTRAS	1.000,00	1.000,00	3.194,73	3.394,59
1.7	Transferências Correntes	1.000,00	18.000,00	19.168,38	20.367,56
1.7.1	Transferências da União e de suas Entidades	34.570.000,00	44.936.000,00	47.852.790,91	50.846.474,49
1.7.1.1	Transferências Decorrentes de Participação na Receita da União	21.354.318,24	30.990.000,00	33.001.558,87	35.066.146,39
1.7.1.1.51	Cota-Parte do Fundo de Participação dos Municípios - FPM	13.505.000,00	18.804.000,00	20.024.563,87	21.277.304,60
1.7.1.1.51.1	Cota-Parte do Fundo de Participação dos Municípios - Cota Mensal	13.500.000,00	18.800.000,00	20.020.304,24	21.272.778,48
1.7.1.1.51.1.1	Cota-Parte do FPM - Cota Mensal - Principal	12.140.000,00	16.800.000,00	17.890.484,64	19.009.716,94
1.7.1.1.51.2	Cota-Parte do Fundo de Participação dos Municípios - Cotas Extraordinárias	680.000,00	2.000.000,00	17.890.484,64	19.009.716,94
1.7.1.1.51.2.1	Cota-Parte do Fundo de Participação dos Municípios - Cotas Extraordinárias - Principal	680.000,00	2.000.000,00	2.129.819,60	2.263.061,54
1.7.1.1.51.2.1.01	Cota - Parte do Fundo de Participação dos Municípios - 1% entregue no mês de Dezembro - Principal		900.000,00	958.418,82	1.018.377,69
1.7.1.1.51.2.1.02	Cota - Parte do Fundo de Participação dos Municípios - 1% entregue no mês de Julho - Principal		900.000,00	958.418,82	1.018.377,69
1.7.1.1.51.2.1.03	Cota - Parte do Fundo de Participação dos Municípios - 1% entregue no mês de Setembro - Principal		200.000,00	212.981,96	226.306,16
1.7.1.1.51.3	Cota-Parte do Fundo de Participação dos Municípios - 1% Cota entregue no mês de julho	680.000,00			
1.7.1.1.51.3.1	Cota-Parte do Fundo de Participação dos Municípios - 1% cota entregue no mês de julho - Principal	680.000,00			
1.7.1.1.52	Cota-Parte do Imposto Sobre a Propriedade Territorial Rural	5.000,00	4.000,00	4.259,63	4.526,12
1.7.1.1.52.0.1	Cota-Parte do ITR - Principal	5.000,00	4.000,00	4.259,63	4.526,12
1.7.1.2	Transferências das Compensações Financeiras pela Exploração de Recursos Naturais	200.000,00	451.000,00	480.274,32	510.320,38
1.7.1.2.51	Cota-Parte da Compensação Financeira pela Exploração de Recursos Minerais - CFEM		1.000,00	1.064,91	1.131,53

(Handwritten signatures)

Valores Previstos na Receita PPA Consolidado

Natureza	Especificação	RECEITAS			
		2022	2023	2024	2025
1.7.1.2.51.0.1	Cota-Parte da Compensação Financeira de Recursos Minerais - CFEM - Principal	1.000,00	1.000,00	1.064,91	1.131,53
1.7.1.2.52	Cota-Parte da Compensação Financeira pela Produção de Petróleo	200.000,00	450.000,00	479.209,41	509.188,85
1.7.1.2.52.4	Cota-Parte do Fundo Especial do Petróleo - FEP	200.000,00	450.000,00	479.209,41	509.188,85
1.7.1.2.52.4.1	Cota-Parte do Fundo Especial do Petróleo - FEP - Principal	200.000,00	450.000,00	479.209,41	509.188,85
1.7.1.3	Transferências de Recursos do Sistema Único de Saúde - SUS	3.050.000,00	6.135.000,00	6.533.225,79	6.941.949,06
1.7.1.3.50	Transferências de Recursos do Sistema Único de Saúde - SUS - Repasses	3.050.000,00	6.135.000,00	6.533.225,79	6.941.949,06
1.7.1.3.50.1	Fundo a Fundo - Bloco de Manutenção das Ações e Serviços Públicos de Saúde	2.424.000,00	4.830.000,00	5.143.514,33	5.465.293,64
1.7.1.3.50.1.1	Transferências de Recursos do Bloco de Manutenção das Ações e Serviços Públicos de Saúde - Atenção Primária	2.424.000,00	4.830.000,00	5.143.514,33	5.465.293,64
1.7.1.3.50.1.1.01	Incentivo para Ações Estratégicas	390.000,00	450.000,00	479.209,41	509.188,85
1.7.1.3.50.1.1.02	Agente Comunitário de Saúde	500.000,00	750.000,00	798.662,35	848.648,08
1.7.1.3.50.1.1.03	Implementação de Políticas para a Rede Cegonha	4.000,00	4.000,00	4.000,00	4.000,00
1.7.1.3.50.1.1.04	Incentivo Financeiro da APS - Desempenho	190.000,00	250.000,00	266.227,45	282.882,69
1.7.1.3.50.1.1.05	Incentivo Financeiro da APS - Capitação Ponderada	1.100.000,00	1.500.000,00	1.597.364,70	1.697.296,16
1.7.1.3.50.1.1.06	Programa de Informatização da APS	50.000,00	130.000,00	138.438,27	147.099,00
1.7.1.3.50.1.1.07	Apoio à Manutenção dos Polos de Academia da Saúde	50.000,00	50.000,00	53.245,49	56.576,54
1.7.1.3.50.1.1.08	Incremento Temporário ao Custeio dos Serviços de Atenção Primária em Saúde	100.000,00	1.500.000,00	1.597.364,70	1.697.296,16
1.7.1.3.50.1.1.09	CV 19 - Coronavírus (COVID-19) - SAPS	100.000,00	100.000,00	106.490,98	113.153,08
1.7.1.3.50.1.1.99	Outros Programas Financeiros por transferência Fundo a Fundo - APS	100.000,00	100.000,00	106.490,98	113.153,08
1.7.1.3.50.2	Transferências de Recursos do Bloco de Manutenção das Ações e Serviços Públicos de Saúde - Atenção Especializada	230.000,00	800.000,00	851.927,84	905.224,61
1.7.1.3.50.2.1	Transferência de Recursos do SUS - Atenção Especializada - Principal	230.000,00	800.000,00	851.927,84	905.224,61
1.7.1.3.50.2.1.01	Atenção à Saúde da População para Procedimentos na Atenção Especializada SAMU 192	160.000,00	250.000,00	266.227,45	282.882,69
1.7.1.3.50.2.1.06	Incremento Temporário ao Custeio dos Serviços de Assistência Hospitalar e Ambulatorial	50.000,00	250.000,00	212.981,96	226.306,15
1.7.1.3.50.2.1.08	Outros Programas Financiados por Transferências Fundo a Fundo - Atenção Especializada	20.000,00	100.000,00	106.490,98	113.153,08
1.7.1.3.50.2.1.99	Transferências de Recursos do Bloco de Manutenção das Ações e Serviços Públicos de Saúde - Vigilância em Saúde	142.000,00	192.000,00	204.466,85	217.261,67
1.7.1.3.50.3	Transferência de Recursos do SUS - Vigilância em Saúde - Principal	142.000,00	192.000,00	204.466,85	217.261,67
1.7.1.3.50.3.1	Incentivo Financeiro aos Estados, Distrito Federal e Municípios para a Vigilância em Saúde - Despesas Diversas	80.000,00	80.000,00	85.192,78	90.522,46
1.7.1.3.50.3.1.02	Incentivo Financeiro aos Estados, Distrito Federal e Municípios para a Atenção à Saúde - Despesas Diversas	12.000,00	12.000,00	12.778,92	13.578,37
1.7.1.3.50.3.1.03	Ações de Vigilância Sanitária	50.000,00	100.000,00	106.495,15	113.160,84
1.7.1.3.50.4	Assistência Financeira Complementar aos Estados, Distrito Federal e Municípios para Agentes de Combate às Endemias	104.000,00	250.000,00	266.227,45	282.882,70
1.7.1.3.50.4.1	Transferências de Recursos do Bloco de Manutenção das Ações e Serviços Públicos de Saúde - Assistência Farmacêutica	104.000,00	250.000,00	266.227,45	282.882,70
1.7.1.3.50.4.1.01	Transferência de Recursos do SUS - Assistência Farmacêutica - Principal	80.000,00	100.000,00	106.490,98	113.153,08
	Prom. de Assis. Farm. e Insumos Estratégicos na Atenção Básica em Saúde	24.000,00	150.000,00	160.000,00	170.000,00

(Handwritten signatures and initials)

Prefeitura Municipal de Tacaimbó

Av. Sebastião Clemente, S/N - Centro - 55.140-000 - Tacaimbó/ PE
CNPJ: 10.091.601/0001-00



TACAIMBÓ

Página 5 / 10

Chave de Autenticação 1364-8394-572

Usuário: Tacaimbó

Valores Previstos na Receita PPA Consolidado

Natureza	Especificação	2022		2023		2024		2025	
		Valor Global							
1.7.1.3.50.4.1.02	CV 19 - Coronavírus (COVID-19) - SCTIE								
1.7.1.3.50.4.1.03	Organização dos Serviços de Assistência Farmacêutica no SUS			50.000,00	53.245,49	56.576,54			
1.7.1.3.50.4.1.99	Outros Programas Financ. por Transf. Fundo a Fundo - Assistência Farmacêutica			50.000,00	53.245,49	56.576,54			
1.7.1.3.50.5	Transferências de Recursos do Bloco de Manutenção das Ações e Serviços Públicos de Saúde - Gestão do SUS		24.000,00						
1.7.1.3.50.5.1	Transferência de Recursos do SUS - Gestão do SUS - Principal			63.000,00	67.089,32	71.286,44			
1.7.1.3.50.5.1.01	Formação de Profissionais técnicos de Saúde e Fortalecimento das Escolas Técnicas do SUS			63.000,00	67.089,32	71.286,44			
1.7.1.3.50.5.1.99	Outros Programas Financ. por Transf. Fundo a Fundo - Gestão SUS			13.000,00	13.843,83	14.709,90			
1.7.1.3.50.9	Outros Programas Financ. por Transf. Fundo a Fundo			50.000,00	53.245,49	56.576,54			
1.7.1.3.50.9.1	Transferência de Recursos do SUS - Coronavírus- COVID-19		150.000,00						
1.7.1.3.50.9.1.99	Transferências de Recursos do SUS - Coronavírus- COVID-19		150.000,00						
1.7.1.4	Transferências de Recursos do Fundo Nacional do Desenvolvimento da Educação - FNDE?		1.145.000,00						
1.7.1.4.50	Transferências do Salário-Educação			1.145.000,00	1.219.321,72	1.295.602,74			
1.7.1.4.50.0.1	Transferências do Salário- Educação - Principal			450.000,00	479.209,41	509.188,85			
1.7.1.4.51	Transferências Diretas do FNDE referentes ao Programa Direito na Escola - PDDE			450.000,00	479.209,41	509.188,85			
1.7.1.4.51.0.1	Transferência Diretas do FNDE Referentes ao PDDE - Principal			5.000,00	5.324,55	5.657,65			
1.7.1.4.52	Transferências referentes ao Programa Nacional de Alimentação Escolar - PNAE			5.000,00	5.324,55	5.657,65			
1.7.1.4.52.0.1	Transferências Referentes ao PNAE - Principal		370.000,00						
1.7.1.4.52.0.1.01	PNAE - Ensino Fundamental			370.000,00	394.016,62	418.666,38			
1.7.1.4.52.0.1.02	PNAE - Pré-Escola			250.000,00	266.227,45	282.882,69			
1.7.1.4.52.0.1.03	PNAE - EJA			50.000,00	53.245,49	56.576,54			
1.7.1.4.52.0.1.04	PNAE - Creche			30.000,00	31.947,29	33.945,92			
1.7.1.4.53	Transferências referentes ao Programa Nacional de Apoio ao Transporte do Escolar - PNATE			40.000,00	42.596,39	45.261,23			
1.7.1.4.53.0.1	Transferências Referentes ao PNATE - Principal		170.000,00						
1.7.1.4.99	Outras Transferências Diretas do Fundo Nacional do Desenvolvimento da Educação - FNDE		170.000,00						
1.7.1.4.99.0.1	Outras Transferências Diretas do Fundo Nacional do Desenvolvimento da Educação - FNDE		150.000,00						
1.7.1.5	Outras Transferências Diretas do FNDE - Principal			150.000,00	159.736,47	169.729,62			
1.7.1.5.50	Transferências de Recursos de Complementação da União ao Fundo de Manutenção e Desenvolvimento da Educação Básica e de Valorização dos Profissionais da Educação - FUNDEB		1.200.000,00						
1.7.1.5.50.0.1	Transferências de Recursos de Complementação da União ao Fundeb - VAAT Principal			2.000.000,00	2.129.819,60	2.263.061,55			
1.7.1.5.51	Transferências de Recursos de Complementação da União ao Fundeb - VAAT			200.000,00	958.418,82	1.018.377,70			
1.7.1.5.51.0.1	Transferências de Recursos da Complementação da União ao Fundeb - VAAF Principal			200.000,00	958.418,82	1.018.377,70			
1.7.1.6	Transferências de Recursos do Fundo Nacional de Assistência Social - FNAS		645.000,00						
				645.000,00	665.568,63	707.206,74			

(Handwritten signatures and initials)



Prefeitura Municipal de Tacaimbó

Av. Sebastião Clemente, S/N - Centro - 55.140-000 - Tacaimbó/ PE
 CNPJ: 10.091.601/0001-00



Chave de Autenticação:
1364-6194-572

Usuário: Tacaimbó

Página:
6 / 10

Valores Previstos na Receita PPA Consolidado

Natureza	Especificação	Valor Global		PPA 2022 - 2025 Valores em R\$	
		2022	2023	2024	2025
1.7.1.6.50	Transferências de Recursos do Fundo Nacional de Assistência Social - FNAS	645.000,00	625.000,00	665.568,63	707.206,74
1.7.1.6.50.0.1	Transf. de Rec. do Fundo Nac. de Assistência Social - FNAS - Principal	645.000,00	625.000,00	665.568,63	707.206,74
1.7.1.6.50.0.1.01	Programas	125.000,00	105.000,00	111.815,53	118.810,73
1.7.1.6.50.0.1.01.01	Programa Primeira Infância no SUAS	100.000,00	100.000,00	106.490,98	113.153,08
1.7.1.6.50.0.1.01.03	BPC na Escola - Questionário a ser Aplicado	5.000,00	5.000,00	5.324,55	5.657,65
1.7.1.6.50.0.1.01.04	Transf. de Recursos Destinados a Ações do Covid no SUAS	20.000,00	20.000,00	21.298,20	22.630,62
1.7.1.6.50.0.1.02.01	Bloco de Proteção Social Especial de Média Complexidade	50.000,00	50.000,00	53.245,49	56.576,54
1.7.1.6.50.0.1.02.01	Componente - Piso Fixo de Média Complexidade - PAEFI	50.000,00	50.000,00	53.245,49	56.576,54
1.7.1.6.50.0.1.03.01	Bloco da Proteção Social Básica	330.000,00	330.000,00	351.420,23	373.405,15
1.7.1.6.50.0.1.03.02	Componente - Serviço de Convivência e Fortalecimento de Vínculos - SCFV	280.000,00	280.000,00	298.174,74	316.828,61
1.7.1.6.50.0.1.04	Componente - Piso Básico Fixo	50.000,00	50.000,00	53.245,49	56.576,54
1.7.1.6.50.0.1.04.01	Bloco da Gestão do SUAS	20.000,00	20.000,00	21.298,20	22.630,62
1.7.1.6.50.0.1.05	Componente - Índice de Gestão Descentralizada do SUAS	20.000,00	20.000,00	21.298,20	22.630,62
1.7.1.6.50.0.1.05.01	Bloco da Gestão do Programa Bolsa Família e do Cadastro Único	110.000,00	110.000,00	117.140,08	124.468,39
1.7.1.6.50.0.1.05.02	Índice de Gestão Descentralizada - IGD&F	10.000,00	10.000,00	10.649,10	11.315,31
1.7.1.6.50.0.1.199	IGD - Programa Auxílio Brasil	10.000,00	10.000,00	10.649,10	11.315,31
1.7.1.6.50.0.1.99.01	Outras Transferências do FNAS	440.000,00	440.000,00	468.560,32	497.873,55
1.7.1.7	Outras Transferências do FNAS	20.000,00	20.000,00	21.298,20	22.630,62
1.7.1.7.51	Transferências de Convênios da União e de Suas Entidades	20.000,00	20.000,00	21.298,20	22.630,62
1.7.1.7.51.0.1	Transferências de Convênios da União Destinadas a Programas de Educação - Principal	20.000,00	20.000,00	21.298,20	22.630,62
1.7.1.7.52	Transferências de Convênios da União Destinadas a Programas de Assistência Social	20.000,00	20.000,00	21.298,20	22.630,62
1.7.1.7.52.0.1	Transf. de Convênio da União Destinadas a Programa de Assistência Social - Principal	20.000,00	20.000,00	21.298,20	22.630,62
1.7.1.7.99	Outras Transferências de Convênios da União e de Suas Entidades	400.000,00	400.000,00	425.963,92	452.612,31
1.7.1.7.99.0.1	Outras Transferências de Convênios da União e de Suas Entidades - Principal	400.000,00	400.000,00	425.963,92	452.612,31
1.7.1.7.99.0.1.02	Outras Transferências de Convênios da União	400.000,00	400.000,00	425.963,92	452.612,31
1.7.1.9	Transferência Obrigatória Decorrente da Lei Complementar nº 176/2020	1.169.318,24	1.390.000,00	1.480.224,62	1.572.827,77
1.7.1.9.58	Transf. Obrigatória Decorrente da LC 176/2020 - Principal	20.000,00	20.000,00	21.298,20	22.630,62
1.7.1.9.58.0.1	Outras Transferências de Recursos da União	20.000,00	20.000,00	21.298,20	22.630,62
1.7.1.9.99	Outras Transferências de Recursos da União e de Suas Entidades	1.149.318,24	1.370.000,00	1.458.926,42	1.550.197,15
1.7.1.9.99.0.1	Outras Transferências de Recursos da União e de Suas Entidades - Principal	1.149.318,24	1.370.000,00	1.458.926,42	1.550.197,15
1.7.1.9.99.0.1.01	Outras Transferências de Recursos da União e de Suas Entidades	1.149.318,24	1.370.000,00	1.458.926,42	1.550.197,15
1.7.2	Participação na Receita dos Estados e do Distrito Federal e de suas Entidades	4.160.000,00	4.946.000,00	5.267.043,84	5.598.551,17
1.7.2.1	Participação na Receita dos Estados e Distrito Federal	3.200.000,00	4.406.000,00	4.691.992,56	4.985.524,56
1.7.2.1.50	Cota-Parte do ICMS	3.200.000,00	3.920.000,00	4.174.446,41	4.435.600,62
1.7.2.1.50.0.1	Cota-Parte do ICMS - Principal	300.000,00	3.920.000,00	4.174.446,41	4.435.600,62
1.7.2.1.51	Cota-Parte do IPVA	300.000,00	446.000,00	468.560,31	497.873,53
1.7.2.1.51.0.1	Cota-Parte do IPVA - Principal	300.000,00	440.000,00	468.560,31	497.873,53

(Handwritten signatures and initials)

Prefeitura Municipal de Tacaimbó

Av. Sebastião Clemente, S/N - Centro - 55.140-000 - Tacaimbó/ PE
CNPJ: 10.091.601/0001-00



TACAIMBÓ

Usuário: Tacaimbó

Chave de Autenticação
1364-8394-573

Página
7/10

Valores Previstos na Receita PPA Consolidado

Natureza	Especificação	RECEITAS		
		2022	2023	2024
	Valor Global	2022	2023	2024
1.7.2.1.52	Cota-Parte do IPI - Municípios	15.000,00	16.000,00	17.038,55
1.7.2.1.52.0.1	Cota-Parte do IPI - Municípios - Principal	15.000,00	16.000,00	17.038,55
1.7.2.1.53	Cota-Parte da Contribuição de Intervenção no Domínio Econômico	30.000,00	30.000,00	31.947,29
1.7.2.1.53.0.1	Cota-Parte da Cont. de Intervenção no Domínio Econômico - Principal	30.000,00	30.000,00	31.947,29
1.7.2.3	Transferências de Recursos do Sistema Único de Saúde - SUS	150.000,00	90.000,00	95.841,87
1.7.2.3.50	Transferências de Recursos do Sistema Único de Saúde - SUS	150.000,00	90.000,00	95.841,87
1.7.2.3.50.0.1	Transf. de Recursos do Est. p/ Programa Saúde - Fundo a Fundo - Principal	150.000,00	90.000,00	95.841,87
1.7.2.3.50.0.1.01	Transf. de Recursos do Est. p/ Programa Saúde - Fundo a Fundo - Atenção Primária	60.000,00	30.000,00	31.947,29
1.7.2.3.50.0.1.02	Transf. de Recursos do Est. p/ Programa Saúde - Fundo a Fundo - Assist. Farmacêutica	30.000,00	30.000,00	31.947,29
1.7.2.3.50.0.1.03	Transferência de Recursos do Estado - COVID-19	60.000,00	30.000,00	31.947,29
1.7.2.3.50.0.1.04	Transf. de Recursos do Est. p/ Programa Saúde - Rep Fundo a Fundo - Assistência Hospitalar e Ambulatorial	270.000,00	250.000,00	266.227,45
1.7.2.4	Transferências de Convênios dos Estados e DF e de Suas Entidades	170.000,00	150.000,00	159.736,47
1.7.2.4.51	Transferências de Convênios dos Estados e DF e de Suas Entidades de Educação	170.000,00	150.000,00	159.736,47
1.7.2.4.51.0.1	Transf. Conv. dos Estados P/Educação - Principal	170.000,00	150.000,00	159.736,47
1.7.2.4.51.0.1.01	Programa a Caminho da Escola	170.000,00	150.000,00	159.736,47
1.7.2.4.99	Outras Transferências de Convênios dos Estados e DF e de Suas Entidades	100.000,00	100.000,00	106.490,98
1.7.2.4.99.0.1	Outras Transferências de Convênio dos Estados e DF e de Suas Entidades	100.000,00	100.000,00	106.490,98
1.7.2.4.99.0.1.99	Outras Transferências de Convênio dos Estados	100.000,00	100.000,00	106.490,98
1.7.2.9	Transferências de Estados e Distrito Federal	195.000,00	100.000,00	106.490,98
1.7.2.9.51	Transferências de Estados destinadas à Assistência Social	195.000,00	200.000,00	212.981,96
1.7.2.9.51.0.1	Transferências de Estados destinadas à Assistência Social	195.000,00	200.000,00	212.981,96
1.7.2.9.51.0.1.01	FDS - Fundo de Desenvolvimento Social	95.000,00	150.000,00	159.736,47
1.7.2.9.51.0.1.02	CRAS/PAIF	95.000,00	150.000,00	159.736,47
1.7.2.9.51.0.1.03	CREAS	5.000,00	5.000,00	5.324,55
1.7.2.9.51.0.1.04	Implantação de Cozinha Comunitária	40.000,00	30.000,00	31.947,29
1.7.2.9.51.0.1.05	Cofinanciamento de Benefícios Eventuais	50.000,00	53.000,00	56.440,22
1.7.2.9.99	Outras Transferências dos Estados e DF	100.000,00	50.000,00	53.245,49
1.7.2.9.99.0.1	Outras Transf. dos Estados e DF - Principal	100.000,00	12.000,00	12.778,92
1.7.2.9.99.0.1.03	Outras Transf. dos Estados - Prefeitura	100.000,00	50.000,00	53.245,49
1.7.3	Transferências dos Municípios e de suas Entidades	1.155.681,76	1.155.681,76	1.155.681,76
1.7.3.9	Outras Transferências dos Municípios	70.681,76	70.681,76	70.681,76
1.7.3.9.50	Transferências de Municípios a Consórcios Públicos	1.085.000,00	1.085.000,00	1.085.000,00
1.7.3.9.50.0.1	Transferências de Municípios a Consórcios Públicos - Principal	7.900.000,00	7.900.000,00	7.900.000,00
1.7.3.9.50.0.1.01	Transferências a Consórcio Público - Roteiro	7.900.000,00	7.900.000,00	7.900.000,00
1.7.3.9.50.0.1.02	Transferência a Consórcio Público - Delegação			
1.7.5	Transferências de Outras Instituições Públicas			
1.7.5.1	Transferências de Recursos do Fundo de Manutenção e Desenvolvimento da Educação Básica e de Valorização dos Profissionais da Educação - FUNDEB	9.000.000,00	9.000.000,00	9.584.188,20
		9.000.000,00	9.000.000,00	9.584.188,20
				10.183.776,93
				10.183.776,93

(Handwritten signatures and stamps)

Acompanhamento dos Programas e Ações

Diretriz/Macroobjetivo: 1301 - AÇÕES CULTURAIS E TURÍSTICAS

Nome do Programa: AÇÕES DE APOIO À ARTE, CULTURA, TRADIÇÕES E ATRAIR O TURISMO PARA O MUNICÍPIO.

Objetivo do Programa: EVENTOS TURÍSTICOS REALIZADOS

Indicador do Programa: 51000 - SECRETARIA DE EDUCAÇÃO E CULTURA

Fonte do Indicador: 1 - NÃO SE APLICA

Órgão responsável: 53000 - SECRETARIA DE EDUCAÇÃO E CULTURA

Órgão participante: 53000 - SECRETARIA DE EDUCAÇÃO E CULTURA

Público-Alvo: POPULAÇÃO EM GERAL

Data Inicial: **Data Final:**

Ref. atual: 0,00000 **Ref. esperada do ano:** 0,00000

Gasto total/ação (R\$): 0,00000

Produto da ação	Medida do Produto	Meta Física		Fonte de Recursos		Gasto total/ação (R\$)
		2023	2024	2023	2024	
1.40 - CONSTRUÇÃO, REFORMA E/OU AMPLIAÇÃO DE INSTALAÇÕES DE APOIO A CULTURA	CONSTRUÇÃO, REFORMA	0,00000	0,00000	101 - MSC - 1.501.0000 - RECURSOS PRÓPRIOS		8.392,88
1.40 - CONSTRUÇÃO, REFORMA E/OU AMPLIAÇÃO DE INSTALAÇÕES DE APOIO A CULTURA	CONSTRUÇÃO, REFORMA	0,00000	0,00000	128 - MSC - 1.700.0000 - RECURSOS DE CONVÊNIOS DO		419.844,06
1.107 - MANUTENÇÃO DAS AÇÕES DE MITIGAÇÃO DOS EFEITOS DA COVID-19 NO SETOR DE	AÇÕES DE MITIGAÇÃO DOS	0,00000	0,00000	101 - MSC - 1.501.0000 - RECURSOS PRÓPRIOS		8.392,88
2.56 - PROMOÇÃO DE EVENTOS E FESTIVIDADES LOCAIS	PROMOÇÃO DE EVENTOS E	0,00000	0,00000	101 - MSC - 1.501.0000 - RECURSOS PRÓPRIOS		1.175.003,37
2.56 - PROMOÇÃO DE EVENTOS E FESTIVIDADES LOCAIS	PROMOÇÃO DE EVENTOS E	0,00000	0,00000	128 - MSC - 1.700.0000 - RECURSOS DE CONVÊNIOS DO		729.377,00
2.56 - PROMOÇÃO DE EVENTOS E FESTIVIDADES LOCAIS	PROMOÇÃO DE EVENTOS E	0,00000	0,00000	128 - MSC - 1.700.0000 - RECURSOS DE CONVÊNIOS DO		355.715,24
2.57 - MANUTENÇÃO DAS AÇÕES DO PROGRAMA AÇÕES CULTURAIS	MANUTENÇÃO DAS AÇÕES DO	0,00000	0,00000	101 - MSC - 1.501.0000 - RECURSOS PRÓPRIOS		213.214,93
2.57 - MANUTENÇÃO DAS AÇÕES DO PROGRAMA AÇÕES CULTURAIS	MANUTENÇÃO DAS AÇÕES DO	0,00000	0,00000	128 - MSC - 1.700.0000 - RECURSOS DE CONVÊNIOS DO		251.786,46
2.164 - MANUTENÇÃO DAS AÇÕES DE MITIGAÇÃO DOS EFEITOS DA COVID-19 NA CULTURA	EMPENHAMENTO DA	0,00000	0,00000	101 - MSC - 1.501.0000 - RECURSOS PRÓPRIOS		113.303,89

Produto da ação	Detalhamento da Meta/Ano do PPA por produto da Ação				Detalhamento dos Recursos/Ano do PPA em R\$			
	2022	2023	2024	2025	2022	2023	2024	2025
1.40 - CONSTRUÇÃO, REFORMA E/OU AMPLIAÇÃO DE INSTALAÇÕES DE APOIO A CULTURA	0,00000	0,00000	0,00000	0,00000	102.000,00	102.000,00	108.620,80	115.416,14
1.107 - MANUTENÇÃO DAS AÇÕES DE MITIGAÇÃO DOS EFEITOS DA COVID-19 NO SETOR DE	0,00000	0,00000	0,00000	0,00000	2.000,00	2.000,00	2.129,82	2.163,06
2.56 - PROMOÇÃO DE EVENTOS E FESTIVIDADES LOCAIS	0,00000	0,00000	0,00000	0,00000	550.000,00	535.000,00	569.726,71	605.368,90
2.57 - MANUTENÇÃO DAS AÇÕES DO PROGRAMA AÇÕES CULTURAIS	0,00000	0,00000	0,00000	0,00000	107.000,00	112.000,00	119.269,92	126.731,47
2.164 - MANUTENÇÃO DAS AÇÕES DE MITIGAÇÃO DOS EFEITOS DA COVID-19 NA CULTURA	0,00000	0,00000	0,00000	0,00000	27.000,00	27.000,00	28.752,57	30.551,32

Diretriz/Macroobjetivo: 2201 - PARQUE INDUSTRIAL DE TACAIMBÓ

Nome do Programa: DOTAR DE INFRAESTRUTURA ADEQUADA ÁREA A SER UTILIZADA PARA INSTALAÇÃO DO PARQUE INDUSTRIAL DO MUNICÍPIO.

Objetivo do Programa: DOTAR DE INFRAESTRUTURA ADEQUADA ÁREA A SER UTILIZADA PARA INSTALAÇÃO DO PARQUE INDUSTRIAL DO MUNICÍPIO.

Indicador do Programa: 91000 - SECRETARIA DE AGRICULTURA

Fonte do Indicador: 0,00000

Órgão responsável: 91000 - SECRETARIA DE AGRICULTURA

Órgão participante: 91000 - SECRETARIA DE AGRICULTURA

Público-Alvo: POPULAÇÃO DO MUNICÍPIO.

Data Inicial: **Data Final:**

Ref. atual: 0,00000 **Ref. esperada do ano:** 0,00000

Gasto total/ação (R\$): 8.392,88

Produto da ação	Meta Física		Fonte de Recursos		Gasto total/ação (R\$)
	2023	2024	2023	2024	
1.22 - ELABORAÇÃO, ARTICULAÇÃO E DESENV. DE PROJETOS DE INFRAESTRUTURA PARA O	0,00000	0,00000	101 - MSC - 1.501.0000 - RECURSOS PRÓPRIOS		8.392,88

Detalhamento da Meta/Ano do PPA por produto da Ação

Detalhamento dos Recursos/Ano do PPA em R\$

Valores Previstos na Receita PPA Consolidado

Natureza	Especificação	RECEITAS		
		Valor Global	2022	2023
1.7.5.1.50	Transferências de Recursos do Fundo de Manutenção e Desenvolvimento da Educação Básica e de Valorização dos Profissionais da Educação - FUNDEB	7.900.000,00	9.000.000,00	9.584.188,20
1.7.5.1.50.0.1	Transferências de Recursos do Fundeb - Principal	7.900.000,00	9.000.000,00	9.584.188,20
1.9	Outras Receitas Correntes	100.000,00	50.000,00	53.245,49
1.9.2	Indenizações, Restituições e Ressarcimentos	96.000,00	45.000,00	47.920,94
1.9.2.2	Restituições	96.000,00	45.000,00	47.920,94
1.9.2.2.99	Outras Restituições	96.000,00	45.000,00	47.920,94
1.9.2.2.99.0.1	Outras Restituições - Principal	96.000,00	45.000,00	47.920,94
1.9.2.2.99.0.1.01	Outras Restituições - PM	96.000,00	45.000,00	47.920,94
1.9.2.2.99.0.1.02	Outras Restituições - FMS	76.000,00	25.000,00	26.622,74
1.9.2.2.99.0.1.03	Outras Restituições - FMAS	15.000,00	15.000,00	15.973,65
1.9.9	Demaís Receitas Correntes	5.000,00	5.000,00	5.324,55
1.9.9.9	Outras Receitas Correntes	4.000,00	5.000,00	5.324,55
1.9.9.9.99	Outras Receitas	4.000,00	5.000,00	5.324,55
1.9.9.9.99.2	Outras Receitas Não Arrecadadas e Não Projetadas pela RFB - Primárias	4.000,00	5.000,00	5.324,55
1.9.9.9.99.2.1	Outras Receitas - Primárias - Principal	4.000,00	5.000,00	5.324,55
1.9.9.9.99.2.1.01	Outras Receitas - PM	4.000,00	5.000,00	5.324,55
2	Receitas de Capital	4.000,00	5.000,00	5.324,55
2.1	Operações de Crédito	4.000,00	5.000,00	5.324,55
2.1.1	Operações de Crédito - Mercado Interno	4.390.000,00	5.040.000,00	5.367.145,39
2.1.1.2	Operações de Crédito Contratuais - Mercado Interno	50.000,00	50.000,00	50.000,00
2.1.1.2.54	Operações de Crédito Internas para Programas de Modernização da Administração Pública	50.000,00	50.000,00	50.000,00
2.1.1.2.54.0.1	Op. de Créditos Internas P/ Programa de Modernização da Adm. Pública - Principal	50.000,00	50.000,00	50.000,00
2.2	Alienação de Bens	50.000,00	40.000,00	42.596,39
2.2.1	Alienação de Bens Móveis	50.000,00	40.000,00	42.596,39
2.2.1.3	Alienação de Bens Móveis e Semoventes	50.000,00	40.000,00	42.596,39
2.2.1.3.01	Alienação de Bens Móveis e Semoventes	50.000,00	40.000,00	42.596,39
2.2.1.3.01.0.1	Alienação de Bens Móveis e Semoventes - Principal	50.000,00	40.000,00	42.596,39
2.4	Transferências de Capital	50.000,00	40.000,00	42.596,39
2.4.1	Transferências da União e de suas Entidades	4.290.000,00	5.000.000,00	5.324.549,00
2.4.1.1	Transferências de Recursos do Sistema Único de Saúde - SUS	3.500.000,00	3.900.000,00	4.153.148,22
2.4.1.1.51	Fundo - Bloco de Estruturação da Rede de Serviços Públicos de Saúde - Fundo a Transferências de Recursos do Bloco de Estruturação da Rede de Serviços Públicos de Saúde - Atenção Primária	700.000,00	800.000,00	851.927,84
2.4.1.1.51.1	Transferências de Recursos do SUS - Atenção Primária - Principal	700.000,00	800.000,00	851.927,84
2.4.1.1.51.1.1	Transferências de Recursos do SUS - Atenção Primária - Principal	400.000,00	600.000,00	638.945,88
2.4.1.1.51.1.1.01	Construção e Ampliação de Unidades Básicas de Saúde - UBS	400.000,00	600.000,00	638.945,88
2.4.1.1.51.1.1.1.03	Estruturação da Rede de Serviços de Atenção Primária de Saúde	100.000,00	500.000,00	532.454,90
2.4.1.1.51.2	Transferências de Recursos do Bloco de Estruturação da Rede de Serviços Públicos de Saúde - Atenção Especializada	300.000,00	100.000,00	106.490,98
		150.000,00	100.000,00	106.490,98
				678.918,46
				678.918,46
				565.765,38
				113.153,08
				113.153,08
				5.702.915,10

(Handwritten signatures and initials)

Prefeitura Municipal de Tacaimbó

Av. Sebastião Clemente, S/N - Centro - 55.140-000 - Tacaimbó, PE
 CNPJ: 10.991.607/0001-00



TACAIMBÓ

Usúário: Receimbó
 Chave de Autenticação: 1364-6994-572
 Página: 9 / 10

Valores Previstos na Receita PPA Consolidado

Natureza	Especificação	RECEITAS		2025
		2022	2023	
		Valor Global		
2.4.1.1.51.2.1	Transferência de Recursos do SUS - Atenção Especializada - Principal	150.000,00	100.000,00	106.490,98
2.4.1.1.51.2.1.01	Estruturação de Unidades de Atenção Especializada em Saúde	150.000,00	100.000,00	106.490,98
2.4.1.1.51.3	Transferências de Recursos do Bloco de Estruturação da Rede de Serviços Públicos de Saúde - Assistência Farmacêutica	150.000,00	100.000,00	106.490,98
2.4.1.1.51.3.1	Transferência de Recursos do SUS - Assistência Farmacêutica - Principal	150.000,00	100.000,00	106.490,98
2.4.1.1.51.3.1.01	Estruturação da Assistência Farmacêutica	150.000,00	100.000,00	106.490,98
2.4.1.2	Transferências de Recursos do Fundo Nacional do Desenvolvimento da Educação - FNDE	500.000,00	300.000,00	319.472,94
2.4.1.2.50	Outras transferências de Recursos Destinadas a Programas de Educação	500.000,00	300.000,00	319.472,94
2.4.1.2.50.9	Outras transferências destinadas a Programas de Educação	500.000,00	300.000,00	319.472,94
2.4.1.2.50.9.1	Transferências dest. a Programas de Educação - Principal	500.000,00	300.000,00	319.472,94
2.4.1.4	Transferências de Convênios da União e de suas Entidades	2.300.000,00	2.800.000,00	2.981.747,44
2.4.1.4.50	Transferências de Convênios da União para o Sistema Único de Saúde - SUS	50.000,00	100.000,00	106.490,98
2.4.1.4.50.0.1	Transf. de Conv. da União p/ o SUS - Principal	50.000,00	100.000,00	106.490,98
2.4.1.4.51	Transferências de Convênios da União destinadas a Programas de Educação	50.000,00	500.000,00	532.454,90
2.4.1.4.51.0.1	Transf. de Convênio da União Dest. a Programas de Educação - Principal	50.000,00	500.000,00	532.454,90
2.4.1.4.51.0.1.01	Transf. de Convênio da União Programas Educação	50.000,00	500.000,00	532.454,90
2.4.1.4.52	Transferências de Convênios da União destinadas a Programas de Saneamento Básico	100.000,00	100.000,00	106.490,98
2.4.1.4.52.0.1	Transf. de Convênio da União dest. a Programa de Saneamento Básico - Principal	100.000,00	100.000,00	106.490,98
2.4.1.4.54	Transferências de Convênios da União destinadas a Programas de Infraestrutura em Transporte	1.000.000,00	1.000.000,00	1.064.909,80
2.4.1.4.54.0.1	Transf. de Convênios da União dest. a Programa de Infraestrutura - Principal	1.000.000,00	1.000.000,00	1.064.909,80
2.4.1.4.99	Outras Transferências de Convênios da União e de suas Entidades	1.100.000,00	1.100.000,00	1.171.400,78
2.4.1.4.99.0.1	Transferências de Convênios da União - Principal	1.100.000,00	1.100.000,00	1.171.400,78
2.4.1.4.99.0.1.01	Transf. Convênio União Dest. a Assistência Social	100.000,00	100.000,00	106.490,98
2.4.1.4.99.0.1.99	Outras Transferências de Convênios da União	1.000.000,00	1.000.000,00	1.064.909,80
2.4.2	Transferências dos Estados e do Distrito Federal e de suas Entidades	790.000,00	1.100.000,00	1.171.400,78
2.4.2.2	Transferências de Convênios dos Estados e DF e de suas Entidades	190.000,00	400.000,00	425.963,92
2.4.2.2.50	Transferências de Convênios dos Estados para o Sistema Único de Saúde - SUS	40.000,00	100.000,00	106.490,98
2.4.2.2.50.0.1	Transf. de Convênios dos Estados para o SUS - Principal	40.000,00	100.000,00	106.490,98
2.4.2.2.51	Transferências de Convênios dos Estados destinadas a Programas de Educação	50.000,00	100.000,00	106.490,98
2.4.2.2.51.0.1	Transf. de Convênios dos Estados Dest. a Programa de Educação - Principal	50.000,00	100.000,00	106.490,98
2.4.2.2.51.0.1.02	Transf. de Convênios dos Estados Dest. a Programa de Educação - Educação	50.000,00	100.000,00	106.490,98
2.4.2.2.54	Transferências de Convênios dos Estados destinadas a Programas de Infraestrutura em Transporte	50.000,00	100.000,00	106.490,98
2.4.2.2.54.0.1	Transf. de Convênios dos Estados destinadas a programa de Infraestrutura em Transporte - Principal	50.000,00	100.000,00	106.490,98
2.4.2.2.99	Outras Transferências de Convênios dos Estados e DF e de suas Entidades	50.000,00	100.000,00	106.490,98
2.4.2.2.99.0.1	Outras Transferências de Convênios dos Estados - Principal	50.000,00	100.000,00	106.490,98

(Handwritten signatures and stamps)

Prefeitura Municipal de Tacaimbó

Av. Sebastião Clemente, S/N - Centro - 55.140-000 - Tacaimbó PE
 CNPJ: 16.091.601/0001-00



Usuário: Tacaimbó

Chave de Autenticação: 1364-8394-572

Página: 10 / 10

Valores Previstos na Receita PPA Consolidado

Natureza	Especificação	RECEITAS				
		Valor Global				
		2022	2023	2024	PPA 2022 - 2025 Valores em R\$	
2.4.2.9	Outras Transferências de Recursos dos Estados	600.000,00	700.000,00	745.436,86	792.071,54	2025
2.4.2.9.99	Outras Transferências de Recursos dos Estados	600.000,00	700.000,00	745.436,86	792.071,54	2025
2.4.2.9.99.0.1	Outras Transferências dos Estados - Principal	600.000,00	700.000,00	745.436,86	792.071,54	2025
2.4.2.9.99.0.1.01	FEM - Fundo De Desenvolvimento Municipal	600.000,00	700.000,00	745.436,86	792.071,54	2025
	Total Geral	40.710.000,00	52.596.000,00	56.010.000,00	59.514.000,00	

Alvaro Alcântara Marques da Silva
 CPF: 028.896.344-00
 Prefeito Constitucional
 Tacaimbó - PE
 Prefeitura Municipal de Tacaimbó

ALVARO ALCANTARA MARGUES DA SILVA
 PREFEITO
 CPF: 028.896.344-00

Valores Previstos na Despesa PPA por Natureza da Despesa e Unidade Orçamentária

Unidade Gestora	Natureza da Despesa	2022	2023	2024	2025	Total
151001 - Prefeitura Municipal de Tacaimbó	11001 - SECRETARIA DE PROJETOS ESPECIAIS					
	3.1.90.04 Contratação por Tempo Determinado	10.000,00	40.000,00	42.596,40	45.261,24	137.857,64
	3.1.90.11 Vencimentos e Vantagens Fixas - Pessoal Civil	85.000,00	120.000,00	127.789,18	135.783,70	468.572,88
	3.3.90.14 Diárias - Civil	21.000,00				21.000,00
	3.3.90.30 Material de Consumo	3.000,00	3.000,00	3.194,73	3.394,59	12.589,32
	3.3.90.33 Passagens e Despesas com Locomoção	3.000,00	3.000,00	3.194,37	3.395,15	12.589,52
	3.3.90.35 Serviços de Consultoria	1.000,00	1.000,00	1.064,91	1.131,53	4.196,44
	3.3.90.36 Outros Serviços de Terceiros - Pessoa Física	1.000,00	1.000,00	1.064,91	1.131,53	4.196,44
	3.3.90.39 Outros Serviços de Terceiros - Pessoa Jurídica	3.000,00	3.000,00	3.194,73	3.394,59	12.589,32
	4.4.90.51 Obras e Instalações	3.000,00	3.000,00	3.194,73	3.394,59	12.589,32
	4.4.90.52 Equipamentos e Material Permanente	1.320,20	2.000,00	2.129,82	3.394,59	12.589,32
	4.000,00	4.000,00	4.259,64	4.526,12	7.713,08	16.785,76
	Total da Unidade Orçamentária	135.320,20	180.000,00	191.683,42	203.676,10	710.679,72
21001 - GABINETE DO PREFEITO	3.1.90.04 Contratação por Tempo Determinado	55.000,00	60.000,00	63.894,59	67.891,85	246.786,44
	3.1.90.11 Vencimentos e Vantagens Fixas - Pessoal Civil	520.000,00	750.000,00	798.682,35	848.648,08	3.017.330,43
	3.1.90.94 Outras Despesas Variáveis - Pessoal Civil	10.000,00	20.000,00	21.298,20	22.630,62	73.928,82
	3.3.90.14 Diárias - Civil	108.000,00				108.000,00
	3.3.90.30 Material de Consumo	16.000,00	16.000,00	17.038,56	18.104,49	67.143,05
	3.3.90.33 Passagens e Despesas com Locomoção	56.000,00	56.000,00	59.634,95	63.365,71	235.000,66
	3.3.90.35 Serviços de Consultoria	4.000,00	4.000,00	4.259,64	4.526,12	16.785,76
	3.3.90.36 Outros Serviços de Terceiros - Pessoa Física	1.000,00	1.000,00	1.064,91	1.131,53	4.196,44
	3.3.90.39 Outros Serviços de Terceiros - Pessoa Jurídica	13.000,00	13.000,00	13.843,83	14.709,89	54.553,72
	4.4.90.52 Equipamentos e Material Permanente	143.000,00	204.850,00	218.146,78	231.794,07	797.790,95
	10.000,00	10.000,00	10.649,10	11.315,30	41.964,40	108.000,00
	Total da Unidade Orçamentária	1.036.000,00	1.134.850,00	1.208.512,91	1.284.117,66	4.663.480,57
31001 - DIRETORIA DE PESSOAL E SERVIÇOS GERAIS	3.1.71.70 Rateio pela Participação em Consórcio Público	12.204,82	3.000,00	3.194,73	3.394,59	21.794,14
	3.1.90.04 Contratação por Tempo Determinado	100.000,00	100.000,00	106.490,98	113.153,08	419.644,06
	3.1.90.11 Vencimentos e Vantagens Fixas - Pessoal Civil	580.000,00	650.000,00	692.191,37	735.495,00	2.657.686,37
	3.1.90.94 Indenizações e Restituições Trabalhistas	745.080,21	824.470,00	879.051,09	934.044,70	3.382.646,00
	3.3.50.43 Suprimentos Sociais	100.000,00				100.000,00
	3.3.71.70 Rateio pela Participação em Consórcio Público	2.000,00	2.000,00	2.129,82	2.263,06	8.392,88
	3.3.90.14 Diárias - Civil	5.074,31	5.000,00	5.324,55	5.657,65	21.056,51
	3.3.90.30 Material de Consumo	7.000,00	7.000,00	7.454,37	7.920,71	29.375,08
	3.3.90.32 Material, Bem ou Serviço para Distribuição Gratuita	172.000,00	222.000,00	236.409,98	251.199,81	881.609,79
	3.3.90.33 Passagens e Despesas com Locomoção	2.000,00	2.000,00	2.129,82	2.263,06	8.392,88
	3.3.90.34 Outras Despesas de Pessoal decorrentes de Contratos de Terceirização	4.000,00	4.000,00	4.259,64	4.526,12	16.785,76
	2.000,00	2.000,00	2.129,82	2.263,06	8.392,88	32.000,00
	3.3.90.35 Serviços de Consultoria	45.000,00	56.000,00	59.634,95	63.365,72	225.000,67
	3.3.90.36 Outros Serviços de Terceiros - Pessoa Física	137.000,00	137.050,00	145.945,90	155.076,28	575.072,18
	3.3.90.40 Serviços de Tecnologia da Informação e Comunicação - Pessoa Jurídica	424.000,00	724.000,00	770.994,70	819.228,26	2.738.222,96
	2.000,00	2.000,00	2.129,82	2.263,06	8.392,88	32.000,00
	3.3.90.94 Indenizações e Restituições Trabalhistas	1.000,00	1.000,00	1.064,91	1.131,53	4.196,44

Valores Previstos na Despesa PPA por Natureza da Despesa e Unidade Orçamentária

Unidade Gestora	Natureza da Despesa	Valor global	2022	2023	2024	2025	Total
31003 - FUNDO MUNICIPAL - FEM	4.4.90.17 Roteio pela Participação em Consórcio Público		530,82	700,00	745,44	792,07	2.768,33
	4.4.90.51 Obras e Instalações		4.000,00	4.000,00	4.259,64	4.526,12	16.785,76
	4.4.90.52 Equipamentos e Material Permanente		10.000,00	58.000,00	61.764,77	65.628,78	195.393,55
	Total da Unidade Orçamentária		2.355.890,16	2.804.220,00	2.987.306,30	3.174.192,66	11.321.609,12
31004 - CONSÓRCIO INTERMUNICIPAL DO AGRESTE PERNAMBUCANO E FRONTEIRAS - RATEIO	Total da Unidade Orçamentária		608.000,00	438.000,00	466.430,49	495.610,48	2.008.040,97
	3.1.90.04 Contratação por Tempo Determinado						
	3.1.90.11 Vencimentos e Vantagens Fixas - Pessoal Civil		1.109,14	350,00	372,73	396,05	2.227,92
	3.1.90.13 Obrigações Patronais		28.653,28	550,00	585,71	622,36	30.411,35
	3.1.90.16 Outras Despesas Variáveis - Pessoal Civil		7.232,82	350,00	372,73	396,05	8.351,60
	3.1.90.34 Outras Despesas de Pessoal decorrentes de Contratos de Terceirização		1.109,98	350,00	372,73	396,05	2.228,76
	3.1.90.37 Locação de Mão-de-Obra		192,48	250,00	266,23	282,89	991,60
	3.1.90.91 Sentenças Judiciais		192,48				192,48
	3.1.90.92 Despesas de Exercícios Anteriores		809,98	550,00	585,71	622,36	2.568,05
	3.1.90.94 Indenizações e Restituições Trabalhistas		992,01	300,00	319,48	339,47	1.950,96
	3.3.90.14 Diárias - Civil		809,98	550,00	585,71	622,36	2.568,05
	3.3.90.30 Material de Consumo		1.509,98	350,00	372,73	396,05	2.628,76
	3.3.90.33 Passagens e Despesas com Locomoção		3.115,65	300,00	319,48	339,47	4.074,60
	3.3.90.34 Outras Despesas de Pessoal decorrentes de Contratos de Terceirização		1.102,31	550,00	585,71	622,36	2.860,38
	3.3.90.35 Serviços de Consultoria		917,50				917,50
	3.3.90.36 Outros Serviços de Terceiros - Pessoa Física		2.860,21	350,00	372,73	396,05	3.978,99
	3.3.90.37 Locação de Mão-de-Obra		4.598,51	350,00	372,73	396,05	5.717,29
	3.3.90.39 Outros Serviços de Terceiros - Pessoa Jurídica		917,50				917,50
	3.3.90.41 Contribuições		7.098,98	350,00	372,73	396,05	8.217,76
	3.3.90.46 Auxílio-Alimentação		1.109,98	350,00	372,73	396,05	2.228,76
	3.3.90.47 Obrigações Tributárias e Contributivas		1.109,98	350,00	372,73	396,05	2.228,76
	3.3.90.92 Despesas de Exercícios Anteriores		1.109,98	350,00	372,73	396,05	2.228,76
	3.3.90.93 Indenizações e Restituições		574,51	300,00	319,48	339,47	1.533,46
	4.4.90.51 Obras e Instalações		57,77	50,00	53,25	56,58	217,60
	4.4.90.52 Equipamentos e Material Permanente		834,12	100,00	106,50	113,16	1.153,78
	4.4.90.61 Aquisição de Imóveis		2.462,53	550,00	585,48	622,03	4.220,04
	4.6.90.71 Principal da Dívida Contratual Resgatado		142,33	50,00	53,25	56,58	302,16
	Total da Unidade Orçamentária		70.681,76	7.850,00	8.359,52	8.882,48	856,89
31005 - CONSÓRCIO INTERMUNICIPAL DO AGRESTE PERNAMBUCANO E FRONTEIRAS - PROGRAMA	Total da Unidade Orçamentária		1.200,00	1.750,00	1.863,60	1.980,20	1.200,00
	3.3.90.14 Diárias - Civil		30.100,00	50,00	53,25	56,58	35.693,80
	3.3.90.30 Material de Consumo		5.000,00				5.159,83
	3.3.90.32 Material, Bem ou Serviço para Distribuição Gratuita		200,00				200,00
	3.3.90.33 Passagens e Despesas com Locomoção		2.500,00				2.500,00
	3.3.90.35 Serviços de Consultoria		14.000,00				14.000,00
	3.3.90.36 Outros Serviços de Terceiros - Pessoa Física		1.032.000,00				1.032.000,00
	3.3.90.39 Outros Serviços de Terceiros - Pessoa Jurídica						
	Total da Unidade Orçamentária		1.085.000,00	105.450,00	112.294,75	119.319,95	1.422.064,70

(Assinatura)

Valores Previstos na Despesa PPA por Natureza da Despesa e Unidade Orçamentária

Unidade Gestora	Unidade Orçamentária	Natureza da Despesa	2022	2023	2024	2025	Total
41001 - DEPARTAMENTO DE CONTABILIDADE E TESOURARIA							
	3.1.90.11	Vencimentos e Vantagens Fixas - Pessoal Civil	300.000,00	300.000,00	319.472,94	339.459,23	1.258.932,17
	3.1.90.16	Outras Despesas Variáveis - Pessoal Civil	10.000,00	20.000,00	21.298,20	22.630,62	73.928,82
	3.1.90.91	Sentenças Judiciais	210.000,00	220.000,00	234.280,16	248.936,77	913.216,93
	3.1.90.92	Despesas de Exercícios Anteriores	10.000,00	10.000,00	10.649,10	11.315,31	41.964,41
	3.1.90.94	Indenizações e Restituições Trabalhistas	10.000,00	10.000,00	21.298,20	22.630,62	10.000,00
	3.1.90.96	Ressarcimento de Despesas de Pessoal Requisitado	10.000,00	10.000,00	10.649,10	11.315,31	73.928,82
	3.2.90.22	Outros Encargos sobre a Dívida por Contrato	10.000,00	10.000,00	10.649,10	11.315,31	41.964,41
	3.3.90.14	Diárias - Civil	10.000,00	10.000,00	10.649,10	11.315,31	10.000,00
	3.3.90.30	Material de Consumo	10.000,00	10.000,00	10.649,10	11.315,31	73.928,82
	3.3.90.35	Serviços de Consultoria	2.000,00	2.000,00	2.129,82	2.263,06	41.964,41
	3.3.90.36	Outros Serviços de Terceiros - Pessoa Física	3.000,00	3.000,00	3.194,73	3.394,59	8.392,88
	3.3.90.39	Outros Serviços de Terceiros - Pessoa Jurídica	100.000,00	100.000,00	106.490,98	113.153,08	12.589,32
	3.3.90.40	Serviços de Tecnologia da Informação e Comunicação - Pessoa Jurídica	2.000,00	2.000,00	2.129,82	2.263,06	419.644,06
	3.3.90.47	Obrigações Tributárias e Contributivas	30.000,00	40.000,00	42.596,39	45.261,23	8.392,88
	3.3.90.91	Sentenças Judiciais	2.000,00	2.000,00	2.129,82	2.263,06	157.857,62
	3.3.90.92	Despesas de Exercícios Anteriores	349.392,05	480.000,00	511.156,70	543.134,77	1.883.683,52
	3.3.90.93	Indenizações e Restituições	100.000,00	100.000,00	106.490,98	113.153,08	419.644,06
	4.4.90.52	Equipamentos e Material Permanente	10.000,00	10.000,00	10.649,10	11.315,31	41.964,41
	4.6.90.71	Principal da Dívida Contratual Resgatado	11.000,00	13.000,00	13.843,83	14.709,89	52.553,72
	9.9.99.99	A Classificar	2.000,00	2.000,00	2.129,82	2.263,06	8.392,88
			217.942,23	167.750,00	178.638,62	189.814,29	754.145,14
			545.000,00	476.000,00	505.832,16	537.477,12	2.064.309,28
		Total da Unidade Orçamentária	1.934.334,28	1.977.750,00	2.105.060,47	2.236.753,46	8.253.898,21
41002 - DEPARTAMENTO DE TRIBUTAÇÃO E FISCALIZAÇÃO							
	3.3.90.30	Material de Consumo	4.000,00	4.000,00	4.259,64	4.526,12	16.785,76
	3.3.90.31	Premiações Culturais, Artísticas, Científicas, Desportivas e Outras	2.000,00	2.000,00	2.129,82	2.263,06	8.392,88
	3.3.90.35	Serviços de Consultoria	5.000,00	5.000,00	5.324,55	5.657,65	20.982,20
	3.3.90.36	Outros Serviços de Terceiros - Pessoa Física	4.000,00	4.000,00	4.259,64	4.526,12	16.785,76
	3.3.90.39	Outros Serviços de Terceiros - Pessoa Jurídica	3.000,00	3.000,00	3.194,73	3.394,59	12.589,32
	4.4.90.52	Equipamentos e Material Permanente	2.000,00	2.000,00	2.129,82	2.263,06	8.392,88
		Total da Unidade Orçamentária	20.000,00	20.000,00	21.298,20	22.630,60	83.928,80
51001 - DEPARTAMENTO DE ENSINO FUNDAMENTAL							
	3.1.90.11	Vencimentos e Vantagens Fixas - Pessoal Civil	2.200,00	13.000,00	13.843,83	14.709,90	2.200,00
	3.1.90.04	Contratação por Tempo Determinado	13.000,00	1.607.000,00	1.711.310,05	1.818.369,94	54.553,73
	3.1.90.13	Obrigações e Restituições Trabalhistas	1.527.000,00	340.000,00	362.069,33	384.720,46	6.663.679,99
	3.1.90.94	Indenizações e Restituições Trabalhistas	321.000,00	340.000,00	362.069,33	384.720,46	1.407.789,79
	3.3.50.43	Subvenções Sociais	3.000,00	6.000,00	6.389,46	6.789,18	3.000,00
	3.3.71.70	Ratelo pela Participação em Consórcio Público	6.000,00	6.000,00	6.389,46	6.789,18	25.178,64
	3.3.72.39	Outros Serviços de Terceiros - Pessoa Jurídica	13.100,00	13.100,00	13.843,83	14.709,90	13.100,00
	3.3.90.14	Diários - Civil	20.000,00	20.000,00	21.298,20	22.630,60	20.000,00
	3.3.90.18	Auxílio Financeiro a Estudantes	4.000,00	6.000,00	6.389,46	6.789,18	20.000,00
	3.3.90.30	Material de Consumo	8.000,00	8.000,00	8.519,28	9.052,24	23.178,65
	3.3.90.31	Premiações Culturais, Artísticas, Científicas, Desportivas e Outras	828.000,00	1.122.000,00	1.194.828,80	1.269.577,47	33.571,52
	3.3.90.32	Material, Bem ou Serviço para Distribuição Gratuita	2.000,00	2.000,00	2.129,82	2.263,06	4.414.406,27
			115.000,00	85.000,00	90.517,94	96.180,11	386.697,45

Prefeitura Municipal de Tacaimbó

Av. Sebastião Clemente, S/N - Centro - 55.140-000 - Tacaimbó, PE
 CNPJ: 10.091.661/0001-00



Usuário: Tacaimbó

Chave de Autenticação
1376-6479-490

Página
5 / 6

TACAIMBÓ

Valores Previstos na Despesa PPA por Natureza da Despesa e Unidade Orçamentária

Unidade Gestora	Unidade Orçamentária	Natureza da Despesa	PPA 2022 - 2025 - Valores em R\$					Total
			2022	2023	2024	2025	2025	
Valor global								
		3.3.90.39 Outros Serviços de Terceiros - Pessoa Jurídica	61.000,00	31.000,00	33.012,21	35.077,45	160.089,66	
		3.3.90.47 Obrigações Tributárias e Contributivas	1.000,00	1.000,00	1.064,91	1.131,53	4.196,44	
		3.3.90.49 Auxílio-Transporte	3.000,00	3.000,00	3.194,73	3.394,59	12.589,32	
		4.4.90.51 Obras e Instalações	15.000,00	95.250,00	101.432,64	107.778,30	319.460,94	
		4.4.90.52 Equipamentos e Material Permanente	14.000,00	40.000,00	42.596,40	45.261,24	141.857,64	
		4.4.90.61 Aquisição de Imóveis	1.750,00	10.000,00	10.649,30	11.315,31	33.714,41	
		Total da Unidade Orçamentária	9.120.000,00	11.042.000,00	11.758.734,01	12.494.362,79	44.415.095,80	
	71001 - DEPARTAMENTO DE OBRAS E SERVIÇOS PÚBLICOS							
	3.1.71.70 Rateio pela Participação em Consórcio Público							
	3.1.90.04 Contratação por Tempo Determinado							
	3.1.90.11 Vencimentos e Vantagens Fixas - Pessoal Civil	6.822,82	3.000,00	3.194,73	3.394,59	16.412,14		
	3.1.90.16 Outras Despesas Variáveis - Pessoal Civil	100.000,00	100.000,00	106.490,98	113.153,08	419.644,06		
	3.1.90.94 Indenizações e Restituições Trabalhistas	900.000,00	950.000,00	1.011.664,31	1.074.954,23	3.936.618,54		
	3.3.71.70 Rateio pela Participação em Consórcio Público	10.000,00	10.000,00	10.649,10	11.315,31	41.964,41		
	3.3.72.14 Diárias - Civil	50.000,00	50.000,00	50.000,00	50.000,00	200.000,00		
	3.3.72.30 Material de Consumo	4.650,78	2.000,00	2.129,82	2.263,06	11.043,66		
	3.3.72.35 Serviços de Consultoria	1.000,00	1.000,00	1.064,91	1.131,53	4.196,44		
	3.3.72.36 Outros Serviços de Terceiros - Pessoa Física	4.000,00	4.000,00	4.194,73	4.389,59	17.000,00		
	3.3.72.39 Outros Serviços de Terceiros - Pessoa Jurídica	2.000,00	2.000,00	2.129,82	2.263,06	9.000,00		
	3.3.90.14 Diárias - Civil	5.000,00	3.000,00	3.194,73	3.394,59	14.589,32		
	3.3.90.30 Material de Consumo	7.000,00	5.000,00	5.324,55	5.657,65	22.982,20		
	3.3.90.31 Premiações Culturais, Artísticas, Científicas, Desportivas e Outras	2.000,00	2.000,00	2.129,82	2.263,06	8.392,88		
	3.3.90.34 Outras Despesas de Pessoal decorrentes de Contratos de Terceirização	907.000,00	1.407.000,00	1.498.328,10	1.592.063,77	5.404.391,87		
		1.000,00	1.000,00	1.064,91	1.131,53	4.196,44		
		2.000,00	2.000,00	2.129,82	2.263,06	8.392,88		
	3.3.90.36 Outros Serviços de Terceiros - Pessoa Física	223.000,00	223.000,00	237.474,89	252.331,32	935.806,21		
	3.3.90.39 Outros Serviços de Terceiros - Pessoa Jurídica	1.092.000,00	1.911.000,00	2.035.042,64	2.162.355,29	7.200.397,93		
	4.4.71.52 Equipamentos e Material Permanente	260,00	260,00	260,00	260,00	1.040,00		
	4.4.90.51 Obras e Instalações	1.424.000,00	1.992.000,00	2.121.300,33	2.254.009,30	8.791.309,63		
	4.4.90.52 Equipamentos e Material Permanente	112.000,00	52.000,00	55.375,31	58.839,59	278.214,90		
	4.4.90.61 Aquisição de Imóveis	15.000,00	15.000,00	15.973,65	16.972,96	67.946,61		
	Total da Unidade Orçamentária	4.868.733,60	6.680.000,00	7.113.597,51	7.558.625,45	26.220.956,56		
	91001 - DEPARTAMENTO DE AGRICULTURA							
	3.1.90.11 Vencimentos e Vantagens Fixas - Pessoal Civil	250.000,00	250.000,00	266.227,45	282.882,69	1.049.110,14		
	3.1.90.94 Indenizações e Restituições Trabalhistas	80.000,00	80.000,00	84.000,00	88.000,00	332.000,00		
	3.3.90.14 Diárias - Civil	2.000,00	2.000,00	2.129,82	2.263,06	8.392,88		
	3.3.90.30 Material de Consumo	130.000,00	130.000,00	138.438,28	147.098,98	545.537,26		
	3.3.90.32 Material, Bem ou Serviço para Distribuição Gratuita	8.000,00	8.000,00	8.519,28	9.052,24	33.571,52		
	3.3.90.36 Outros Serviços de Terceiros - Pessoa Física	85.000,00	91.000,00	96.906,80	102.969,28	375.876,08		
	3.3.90.39 Outros Serviços de Terceiros - Pessoa Jurídica	497.000,00	1.152.000,00	1.226.776,10	1.303.523,43	4.179.299,53		
	4.4.90.51 Obras e Instalações	254.000,00	254.000,00	270.487,10	287.408,82	1.065.895,92		
	4.4.90.52 Equipamentos e Material Permanente	308.000,00	278.000,00	296.044,93	314.565,55	1.196.610,48		
	Total da Unidade Orçamentária	1.614.000,00	2.165.000,00	2.305.529,76	2.449.764,05	8.534.293,81		
	Total da Unidade Gestora	29.331.160,00	34.923.870,00	37.190.771,32	39.517.433,71	140.963.235,03		
	151002 - Câmara Municipal de Tacaimbó							
	10001 - PODER LEGISLATIVO							

(Handwritten signatures and initials)

Valores Previstos na Despesa PPA por Natureza da Despesa e Unidade Orçamentária

Unidade Gestora	Unidade Orçamentária	Natureza da Despesa	2022	2023	2024	2025	Total
			Valor global				
3.1.90.04	Contratação por Tempo Determinado		5.000,00	10.000,00	10.049,10	11.315,31	36.964,41
3.1.90.11	Vencimentos e Vantagens Fixas - Pessoal Civil		920.000,00	1.150.000,00	1.224.646,27	1.301.260,38	4.595.906,65
3.1.90.13	Obrigações Patronais		220.000,00	270.000,00	287.525,65	305.513,31	1.083.038,96
3.1.90.16	Outras Despesas Variáveis - Pessoal Civil			2.000,00	2.129,82	2.263,06	6.392,88
3.1.90.94	Indenizações e Restituições Trabalhistas			2.000,00	2.129,82	2.263,06	6.392,88
3.3.50.41	Contribuições			2.000,00	2.129,82	2.263,06	6.392,88
3.3.90.14	Diárias - Civil			2.000,00	2.129,82	2.263,06	6.392,88
3.3.90.30	Material de Consumo		30.000,00	2.000,00	2.129,82	2.263,06	8.392,88
3.3.90.33	Passagens e Despesas com Locomoção		26.000,00	40.000,00	42.596,39	45.261,23	157.857,62
3.3.90.35	Serviços de Consultoria		2.000,00	29.000,00	30.882,39	32.814,39	118.696,78
3.3.90.36	Outros Serviços de Terceiros - Pessoa Física		76.000,00	2.000,00	2.129,82	2.263,06	8.392,88
3.3.90.39	Outros Serviços de Terceiros - Pessoa Jurídica		66.000,00	90.000,00	95.841,88	101.837,77	363.679,65
3.3.90.47	Obrigações Tributárias e Contributivas		146.000,00	70.000,00	74.543,69	79.207,15	289.750,84
3.3.90.91	Sentenças Judiciais		14.000,00	162.000,00	172.515,39	183.307,98	663.823,37
3.3.90.92	Despesas de Exercícios Anteriores			18.000,00	19.168,38	20.367,55	71.535,93
3.3.90.93	Indenizações e Restituições		3.000,00	5.000,00	5.324,55	5.657,65	15.982,20
4.4.90.51	Obras e Instalações		70.000,00	3.000,00	3.194,73	3.394,59	12.589,32
4.4.90.52	Equipamentos e Material Permanente		20.000,00	75.000,00	79.868,23	84.864,80	309.733,03
			30.000,00	20.000,00	21.298,20	22.630,62	83.928,82
				50.000,00	53.245,49	56.576,54	189.822,03
	Total da Unidade Orçamentária		1.630.000,00	2.000.000,00	2.129.819,62	2.263.061,51	8.022.881,13
151003 - Fundo Municipal de Saúde de Tacaimbó	Total da Unidade Gestora		1.630.000,00	2.000.000,00	2.129.819,62	2.263.061,51	8.022.881,13
61001 - DEPARTAMENTO DE SAÚDE							
3.3.90.30	Material de Consumo						
3.3.90.36	Outros Serviços de Terceiros - Pessoa Física		80.000,00	400.000,00	425.963,97	452.612,31	1.358.576,28
3.3.90.39	Outros Serviços de Terceiros - Pessoa Jurídica		40.000,00	40.000,00	42.596,75	45.261,10	167.857,85
			180.000,00	100.000,00	106.490,98	113.153,08	499.644,06
	Total da Unidade Orçamentária		300.000,00	540.000,00	575.051,70	611.026,49	2.026.078,19
61002 - FUNDO MUNICIPAL DE SAÚDE (ENTIDADE SUPERVISIONADA)							
3.1.71.70	Ratelo pela Participação em Consórcio Público						
3.1.90.04	Contratação por Tempo Determinado		13.500,00	2.000,00	2.129,82	2.263,06	19.892,88
3.1.90.11	Vencimentos e Vantagens Fixas - Pessoal Civil		262.000,00	270.000,00	287.525,17	305.513,33	1.125.038,50
3.1.90.13	Obrigações Patronais		2.389.000,00	3.594.530,00	3.827.850,24	4.067.329,06	13.878.709,30
3.1.90.16	Outras Despesas Variáveis - Pessoal Civil		541.840,00	860.000,00	915.826,61	973.116,47	3.290.783,08
3.1.90.92	Despesas de Exercícios Anteriores		1.000,00	1.000,00	1.064,91	1.131,53	4.196,44
3.1.90.94	Indenizações e Restituições Trabalhistas		5.000,00	5.000,00	5.324,55	5.657,65	20.982,20
3.1.90.96	Ressarcimento de Despesas de Pessoal Requisitado		17.000,00	8.000,00	8.519,28	9.052,24	33.571,52
3.3.50.41	Contribuições						
3.3.50.43	Subvenções Sociais		5.000,00	5.000,00	5.324,55	5.657,65	20.982,20
3.3.71.70	Ratelo pela Participação em Consórcio Público		4.000,00	4.000,00	4.259,64	4.526,12	16.785,76
3.3.72.30	Material de Consumo		1.000,00	1.000,00	1.064,91	1.131,53	4.196,44
3.3.72.32	Material de Consumo		9.500,00	50.000,00	53.245,49	56.576,54	169.322,03
3.3.72.36	Outros Serviços de Terceiros - Pessoa Física		13.000,00	13.000,00	13.843,83	14.709,89	54.533,72
3.3.72.39	Outros Serviços de Terceiros - Pessoa Jurídica		5.000,00	5.000,00	5.324,55	5.657,65	20.982,20
3.3.90.14	Diárias - Civil		8.000,00	8.000,00	8.519,28	9.052,24	33.571,52
3.3.90.30	Material de Consumo		1.020.000,00	1.530.000,00	1.629.311,99	1.731.242,07	5.910.554,06
3.3.90.32	Material Bem ou Serviço para Distribuição Gratuita		53.000,00	89.000,00	94.776,98	100.706,24	337.483,22
3.3.90.33	Passagens e Despesas com Locomoção		450.000,00	1.013.000,00	1.078.753,58	1.146.240,76	3.687.994,34
			127.000,00	272.000,00	289.655,47	307.776,36	996.431,83
			2.000,00	2.000,00	2.129,82	2.263,06	8.392,88


Valores Previstos na Despesa PPA por Natureza da Despesa e Unidade Orçamentária

Unidade Gestora	Natureza da Despesa	2022	2023	2024	2025	Total
151006 - Fundo Municipal de Assistência Social de Ação Social						
81001 - DEPARTAMENTO DE AÇÃO SOCIAL						
3.1.90.11 Vencimentos e Vantagens Fixas - Pessoal Civil						
3.1.90.13 Obrigações Patronais						
3.1.90.59 Pensões Especiais						
3.1.90.94 Indenizações e Restituições Trabalhistas						
3.3.90.94 Indenizações e Restituições Trabalhistas						
4.4.90.52 Equipamentos e Material Permanente						
Total da Unidade Orçamentária		7.062.840,00	11.722.530,00	12.483.440,82	13.264.411,11	44.533.221,93
Total da Unidade Gestora		7.362.840,00	12.262.530,00	13.058.492,52	13.875.437,60	46.559.300,12
81002 - FUNDO MUNICIPAL DE AÇÃO SOCIAL (ENTIDADE SUPERVISIONADA)						
3.1.90.04 Contratação por Tempo Determinado						
3.1.90.11 Vencimentos e Vantagens Fixas - Pessoal Civil						
3.1.90.13 Obrigações Patronais						
3.1.90.92 Despesas de Exercícios Anteriores						
3.1.90.94 Indenizações e Restituições Trabalhistas						
3.1.90.96 Ressarcimento de Despesas de Pessoal Requisitado						
3.3.50.41 Contribuições						
3.3.50.43 Subvenções Sociais						
3.3.90.14 Diárias - Civil						
3.3.90.30 Material de Consumo						
3.3.90.32 Material, Bem ou Serviço para Distribuição Gratuita						
3.3.90.33 Passagens e Despesas com Locomoção						
3.3.90.34 Outras Despesas de Pessoal decorrentes de Contratos de Terceirização						
3.3.90.35 Serviços de Consultoria						
3.3.90.36 Outros Serviços de Terceiros - Pessoa Física						
3.3.90.34 Outras Despesas de Pessoal decorrentes de Contratos de Terceirização						
3.3.90.35 Serviços de Consultoria						
3.3.90.36 Outros Serviços de Terceiros - Pessoa Física						
3.3.90.39 Outros Serviços de Terceiros - Pessoa Física						
3.3.90.39 Outros Serviços de Terceiros - Pessoa Jurídica						
3.3.90.40 Serviços de Tecnologia da Informação e Comunicação - Pessoa Jurídica						
3.3.90.47 Obrigações Tributárias e Contributivas						
3.3.90.48 Outros Auxílios Financeiros a Pessoas Físicas						
3.3.90.92 Despesas de Exercícios Anteriores						
3.3.90.93 Indenizações e Restituições						
3.3.90.94 Indenizações e Restituições Trabalhistas						
3.3.95.30 Material de Consumo						
3.3.95.36 Outros Serviços de Terceiros - Pessoa Física						
3.3.95.39 Outros Serviços de Terceiros - Pessoa Jurídica						
4.4.71.70 Rateio pela Participação em Consórcio Público						
4.4.90.51 Obras e Instalações						
4.4.90.52 Equipamentos e Material Permanente						
4.6.90.71 Principal da Dívida Contratual Resgatada						
Total da Unidade Orçamentária		605.000,00	1.305.000,00	1.389.707,29	1.476.647,65	4.776.354,94
Total		100.000,00	100.000,00	106.490,98	113.153,08	419.644,06
		123.000,00	176.000,00	167.424,13	199.149,39	685.573,52
		306.000,00	962.000,00	1.024.443,24	1.088.532,58	3.380.975,82
		2.000,00	2.000,00	2.129,82	2.263,06	8.392,88
		14.000,00	14.000,00	14.908,74	15.841,43	58.750,17
		75.000,00	237.000,00	252.383,63	268.172,78	832.556,41
		8.000,00	24.000,00	25.557,84	27.156,74	84.714,58
		3.000,00	3.000,00	3.194,73	3.394,59	12.589,32
		12.000,00	12.000,00	12.778,92	13.578,36	50.357,28
		2.000,00	2.000,00	2.129,82	2.263,06	8.392,88
		1.000,00	1.000,00	1.064,91	1.131,53	4.196,44
		2.000,00	2.000,00	2.129,82	2.263,06	8.392,88
		1.000,00	1.000,00	1.064,91	1.131,53	4.196,44
		227.000,00	662.000,00	704.970,29	749.073,34	2.343.043,63
		653.000,00	492.000,00	523.935,63	556.713,13	2.225.648,76
		2.000,00	3.000,00	3.194,73	3.394,59	11.589,32
Total da Unidade Orçamentária		7.062.840,00	11.722.530,00	12.483.440,82	13.264.411,11	44.533.221,93
Total da Unidade Gestora		7.362.840,00	12.262.530,00	13.058.492,52	13.875.437,60	46.559.300,12
3.1.90.11 Vencimentos e Vantagens Fixas - Pessoal Civil						
3.1.90.13 Obrigações Patronais						
3.1.90.59 Pensões Especiais						
3.1.90.94 Indenizações e Restituições Trabalhistas						
3.3.90.94 Indenizações e Restituições Trabalhistas						
4.4.90.52 Equipamentos e Material Permanente						
Total da Unidade Orçamentária		240.000,00	240.000,00	255.578,35	271.567,39	1.007.145,74
		50.000,00	50.000,00	53.245,49	56.576,54	209.822,03
		40.000,00	40.000,00	42.596,39	45.261,23	167.857,62
		10.000,00	10.000,00	1.064,91	1.131,53	4.196,44
		1.000,00	1.000,00	1.064,91	1.131,53	4.196,44
		5.000,00	5.000,00	5.324,55	5.657,65	20.982,20
		346.000,00	336.000,00	357.809,69	380.194,34	1.420.004,03
3.1.90.04 Contratação por Tempo Determinado						
3.1.90.11 Vencimentos e Vantagens Fixas - Pessoal Civil						
3.1.90.13 Obrigações Patronais						
3.1.90.92 Despesas de Exercícios Anteriores						
3.1.90.94 Indenizações e Restituições Trabalhistas						
3.1.90.96 Ressarcimento de Despesas de Pessoal Requisitado						
3.3.50.41 Contribuições						
3.3.50.43 Subvenções Sociais						
3.3.90.14 Diárias - Civil						
3.3.90.30 Material de Consumo						
3.3.90.32 Material, Bem ou Serviço para Distribuição Gratuita						
3.3.90.33 Passagens e Despesas com Locomoção						
3.3.90.34 Outras Despesas de Pessoal decorrentes de Contratos de Terceirização						
3.3.90.35 Serviços de Consultoria						
3.3.90.36 Outros Serviços de Terceiros - Pessoa Física						
Total da Unidade Orçamentária		113.000,00	208.000,00	221.501,25	235.358,40	777.859,65
		159.000,00	159.000,00	169.320,67	179.913,39	667.234,06
		65.000,00	73.000,00	77.739,42	82.601,73	298.340,15
		1.000,00	1.000,00	1.064,91	1.131,53	4.196,44
		9.000,00	2.000,00	2.129,82	2.263,06	15.392,88
		1.000,00	1.000,00	1.064,91	1.131,53	4.196,44
		5.000,00	5.000,00	5.324,55	5.657,65	20.982,20
		49.000,00	48.000,00	51.115,68	54.313,46	202.429,14
		161.000,00	299.000,00	318.408,06	336.327,67	1.116.735,73
		226.000,00	738.000,00	785.903,44	835.069,69	2.584.973,13
		7.000,00	7.000,00	7.454,37	7.920,71	29.375,08
		2.000,00	2.000,00	2.129,82	2.263,06	8.392,88
		30.000,00	30.000,00	31.947,29	33.945,92	120.993,21
		721.000,00	721.000,00	767.799,93	815.833,73	2.831.633,66

(Handwritten signatures and initials)

Valores Previstos na Despesa PPA por Natureza da Despesa e Unidade Orçamentária

Unidade Gestora	Natureza da Despesa	2022	2023	2024	2025	Total
81003 - FUNDO DOS DIREITOS DA CRIANÇA E DO ADOLESCENTE						
3.1.90.11	Vencimentos e Vantagens Fixas -- PESSOAL CIVIL	150.000,00	150.000,00	159.736,47	169.729,62	629.466,09
3.1.90.13	Obrigações Patronais	40.060,00	40.000,00	42.596,39	45.261,23	167.928,62
3.1.90.94	Indenizações e Restituições Trabalhistas	5.000,00	5.000,00	20.000,00	22.630,62	50.000,00
3.3.90.14	Diárias - Civil	5.000,00	5.000,00	14.908,74	15.841,43	68.928,82
3.3.90.30	Material de Consumo	9.000,00	4.000,00	4.259,64	4.526,12	53.750,17
3.3.90.32	Material, Bem ou Serviço para Distribuição Gratuita	4.000,00	2.000,00	2.129,82	2.263,06	16.785,76
3.3.90.35	Serviços de Consultoria	2.000,00	17.000,00	18.103,47	19.236,02	8.392,88
3.3.90.36	Outros Serviços de Terceiros - Pessoa Física	12.000,00	1.000,00	23.428,02	24.893,67	66.339,49
3.3.90.39	Outros Serviços de Terceiros - Pessoa Jurídica	1.000,00	2.000,00	1.064,91	1.131,53	82.321,69
3.3.90.94	Indenizações e Restituições Trabalhistas	2.000,00	4.000,00	2.129,82	2.263,06	4.196,44
4.4.90.51	Obras e Instalações	4.000,00	4.000,00	4.259,64	4.526,12	8.392,88
4.4.90.52	Equipamentos e Material Permanente	246.000,00	276.000,00	293.915,12	312.302,48	1.128.217,60
Total da Unidade Orçamentária		2.386.000,00	3.409.600,00	3.630.916,54	3.858.067,18	13.284.583,72
Total Geral		40.710.000,00	52.596.000,00	56.010.000,00	59.514.000,00	208.830.000,00


Alvaro Alcântara Marques da Silva
 CPF: 028.896.344-00
 Prefeito Constitucional
 Tacaimbó - PE
 Prefeitura Municipal de Tacaimbó
ALVARO ALCANTARA MARQUES DA SILVA
 PREFEITO
 CPF: 028.896.344-00



Prefeitura Municipal de Tacaimbó

Av. Sebastião Clemente, S/N - Centro - 55.140-000 - Tacaimbó/PE
CNPJ: 10.991.601/0001-00



Usuário: Tacaimbó
Chave de Autenticação: 1790-4101-660
Página: 1/4

Receitas e Despesas Previstas no PPA por Fonte de Recursos

Fonte de Recurso	Valores Previstos no PPA											
	Valor Global		2022		2023		2024		2025		Total	
	Receitas	Despesas	Receitas	Despesas	Receitas	Despesas	Receitas	Despesas	Receitas	Despesas	Receitas	Despesas
101 - MSC - 1.501.0000 - RECURSOS PRÓPRIOS Diferença:			14.046.278,24	14.046.278,24	18.696.370,00	18.696.370,00	19.909.947,62	19.909.947,62	21.155.517,92	21.155.517,92	73.808.113,79	73.808.113,78
102 - MSC - 1.755.0000 - RECURSOS DE ALIENAÇÃO DE BENS/ATIVOS ADMINISTRATIVOS DIRETA Diferença:			50.000,00	50.000,00	40.000,00	40.000,00	-42.596,39	-42.596,39	45.261,23	45.261,23	177.857,62	177.857,62
103 - MSC - 1.754.0000 - RECURSOS DE OPERAÇÕES DE CREDITO Diferença:			50.000,00	50.000,00							50.000,00	50.000,00
104 - MSC - 1.500.1001 - 25% DE IMPÓSTOS PARA E TRANSFERÊNCIAS PARA EDUCAÇÃO - ART.212 CF Diferença:			2.711.200,00	2.711.200,00	3.738.700,00	3.738.700,00	3.981.378,28	3.981.378,28	4.230.454,08	4.230.454,08	14.661.732,36	14.661.732,36
105 - MSC - 1.540.1070 - FUNDEB - PROFISSIONAIS DA EDUCAÇÃO BÁSICA Diferença:			5.537.000,00	5.537.000,00	6.780.000,00	6.780.000,00	7.220.088,44	7.220.088,44	7.671.778,62	7.671.778,62	27.208.867,06	27.208.867,06
106 - MSC - 1.540.0000 - FUNDEB - DESPESAS DIVERSAS Diferença:			2.373.000,00	2.373.000,00	2.260.000,00	2.260.000,00	2.406.696,15	2.406.696,15	2.557.289,54	2.557.289,54	9.596.955,69	9.596.955,69
107 - MSC - 1.541.1070 - COMPLEMENTO DA UNIAO - VAAF - FUNDEB - PROFISSIONAIS DA EDUCAÇÃO BÁSICA Diferença:			703.500,00	703.500,00	825.750,00	825.750,00	879.349,26	879.349,26	934.361,53	934.361,53	3.342.960,79	3.342.960,79
108 - MSC - 1.541.0000 - COMPLEMENTO DA UNIAO - VAAF - FUNDEB - DEMAIS DESPESAS Diferença:			301.500,00	301.500,00	275.250,00	275.250,00	293.116,43	293.116,43	311.453,86	311.453,86	1.181.320,29	1.181.320,29
109 - MSC - 1.542.1070 - COMPLEMENTO DA UNIAO - VAAF - FUNDEB - PROFISSIONAIS DA EDUCAÇÃO BÁSICA Diferença:			143.500,00	143.500,00	675.750,00	675.750,00	719.612,80	719.612,80	764.631,93	764.631,93	2.303.494,73	2.303.494,73
110 - MSC - 1.542.0000 - COMPLEMENTO DA UNIAO - VAAF - FUNDEB - DEMAIS DESPESAS Diferença:			61.500,00	61.500,00	225.250,00	225.250,00	239.870,93	239.870,93	254.877,31	254.877,31	781.498,24	781.498,24
111 - MSC - 1.550.0000 - RECURSOS DO SALARIO EDUCACAO QSE Diferença:			451.000,00	451.000,00	454.000,00	454.000,00	483.469,05	483.469,05	513.714,97	513.714,97	1.902.184,02	1.902.184,02
112 - MSC - 1.551.0000 - RECURSOS DO MODELO PROGRAMA DIRETO NA ESCOLA Diferença:			6.000,00	6.000,00	6.000,00	6.000,00	-6.389,46	-6.389,46	6.789,18	6.789,18	25.178,64	25.178,64

Handwritten signatures and initials at the bottom right of the page.



Prefeitura Municipal de Tacaimbó

Av. Sebastião Clemente, S/N - Centro - 55.140-000 - Tacaimbó/PE
 CNPJ: 10.091.601/0001-00

Usuário: Tacaimbó
 Chave de Autenticação: 1790-4101-560

Página: 2/4



Receitas e Despesas Previstas no PPA por Fonte de Recursos

Fonte de Recurso	Valores Previstos no PPA											
	Valor Global		2022		2023		2024		2025		Total	
	Receitas	Despesas	Receitas	Despesas	Receitas	Despesas	Receitas	Despesas	Receitas	Despesas	Receitas	Despesas
113 - MSC - 1.532.000,00 - RECURSOS DO PNAE DE PROGRAMA NACIONAL DE ALIMENTAÇÃO ESCOLAR Diferença:	371.000,00	371.000,00	375.000,00	375.000,00	399.341,17	399.341,17	424.324,03	424.324,03	1.569.665,20	1.569.665,20		
114 - MSC - 1.553.000,00 - RECURSOS DO PNAE DE PROGRAMA NACIONAL DE APOIO AO TRANSPORTE ESCOLAR Diferença:	171.000,00	171.000,00	171.000,00	171.000,00	182.099,58	182.099,58	193.491,77	193.491,77	717.591,35	717.591,35		
115 - MSC - 1.589.000,00 - OUTRAS TRANSFERÊNCIAS DE RECURSOS DO FNDE Diferença:	651.000,00	651.000,00	460.000,00	460.000,00	489.858,51	489.858,51	520.504,16	520.504,16	2.121.362,67	2.121.362,67		
116 - MSC - 1.570.000,00 - RECURSOS DE CONVÊNÍOS PARA EDUCAÇÃO DO GOVERNO FEDERAL Diferença:	71.000,00	71.000,00	521.000,00	521.000,00	554.818,01	554.818,01	589.527,53	589.527,53	1.736.345,54	1.736.345,54		
117 - MSC - 1.571.000,00 - RECURSOS DE CONVÊNÍOS PARA EDUCAÇÃO DO GOVERNO ESTADUAL Diferença:	221.000,00	221.000,00	251.000,00	251.000,00	267.292,36	267.292,36	284.014,23	284.014,23	1.023.306,59	1.023.306,59		
118 - MSC - 1.500.000,00 - DE IMPOSTOS E TRANSFERÊNCIAS PARA SAÚDE - LC Nº 141/2021 Diferença:	3.340.840,00	3.340.840,00	4.805.530,00	4.805.530,00	5.117.455,99	5.117.455,99	5.437.604,87	5.437.604,87	18.701.430,86	18.701.430,86		
119 - MSC - 1.631.000,00 - RECURSOS DE CONVÊNÍOS PARA SAÚDE DO GOVERNO FEDERAL Diferença:	51.000,00	51.000,00	101.000,00	101.000,00	107.555,89	107.555,89	114.284,51	114.284,51	373.840,50	373.840,50		
120 - MSC - 1.600.000,00 - RECURSOS DO SUS DO BLOCO DE MANUTENÇÃO DAS AÇÕES E SERVIÇOS PÚBLICOS DE SAÚDE Diferença:	2.915.000,00	2.915.000,00	5.465.000,00	5.465.000,00	5.841.030,25	5.841.030,25	6.206.446,29	6.206.446,29	20.447.476,54	20.447.476,54		
121 - MSC - 1.601.000,00 - RECURSOS SUS - BLOCO DE ESTRUTURAÇÃO DA REDE DE SERVIÇOS PÚBLICOS DE SAÚDE Diferença:	715.000,00	715.000,00	830.000,00	830.000,00	883.875,13	883.875,13	939.170,54	939.170,54	3.368.045,67	3.368.045,67		
122 - MSC - 1.602.000,00 - RECURSOS SUS COVID-19 DO BLOCO DE MANUTENÇÃO DAS AÇÕES E SERVIÇOS PÚBLICOS DE SAÚDE Diferença:	150.000,00	150.000,00							150.000,00	150.000,00		

(Handwritten signatures and initials)



Prefeitura Municipal de Tacaimbó

Av. Sebastião Clemente, S/N - Centro - 55.140-000 - Tacaimbó/ PE
CNPJ: 10.091.601/0001-00



TACAIMBÓ

Chave de Autenticação
1790-4101-660

Página
3 / 4

Usuário: Tacaimbó

Recitas e Despesas Previstas no PPA por Fonte de Recursos

Fonte de Recurso	Valores Previstos no PPA											
	Valor Global		2022		2023		2024		2025		Total	
	Recitas	Despesas	Recitas	Despesas	Recitas	Despesas	Recitas	Despesas	Recitas	Despesas	Recitas	Despesas
123 - MSC - 1.521.0000 - RECURSOS DO SUS GOVERNO ESTADUAL Diferença:			150.000,00	150.000,00	90.000,00	90.000,00	95.841,87	95.841,87	101.837,76	101.837,76	437.679,63	437.679,63
124 - MSC - 1.632.0000 - RECURSOS DE CONVÊNIOS PARA SAÚDE DO GOVERNO ESTADUAL Diferença:			41.000,00	41.000,00	101.000,00	101.000,00	107.555,89	107.555,89	114.284,61	114.284,61	363.840,50	363.840,50
125 - MSC - 1.660.0000 - RECURSOS TRANSFERIDOS PELO FNAS Diferença:			650.000,00	650.000,00	631.000,00	631.000,00	671.958,09	671.958,09	713.995,93	713.995,93	2.666.954,02	2.666.954,02
126 - MSC - 1.665.0000 - TRANSFERÊNCIA DE CONVÊNIO VINCULADOS A ASSISTÊNCIA SOCIAL Diferença:			121.000,00	121.000,00	121.000,00	121.000,00	128.854,08	128.854,08	136.915,23	136.915,23	507.769,32	507.769,32
127 - MSC - 1.661.0000 - TRANSFERÊNCIA DO FUNDO ESTADUAL DE ASSISTÊNCIA SOCIAL Diferença:			95.000,00	95.000,00	150.000,00	150.000,00	159.736,47	159.736,47	169.729,61	169.729,61	574.466,08	574.466,08
128 - MSC - 2.700.0000 - RECURSOS DE CONVÊNIO DO GOVERNO FEDERAL Diferença:			2.505.000,00	2.505.000,00	2.510.000,00	2.510.000,00	2.672.923,60	2.672.923,60	2.840.142,24	2.840.142,24	10.528.065,84	10.528.065,84
129 - MSC - 1.701.0000 - RECURSOS DE CONVÊNIO DO GOVERNO ESTADUAL Diferença:			901.000,00	901.000,00	1.053.000,00	1.053.000,00	1.121.350,02	1.121.350,02	1.191.501,91	1.191.501,91	4.266.851,93	4.266.851,93
132 - MSC - 1.604.0000 - TRANSFERÊNCIAS PROVENIENTES DO GOVERNO FEDERAL DESTINADAS AO VENCIMENTO DOS AGENTES COMUNITÁRIOS DE SAÚDE E DOS AGENTES DE COMBATE AS ENDEMIAS Diferença:					850.000,00	850.000,00	905.177,50	905.177,50	961.808,92	961.808,92	2.716.986,42	2.716.986,42
201 - MSC - 1.880.0000 - RECURSOS DOS CONSORCIOS - RP - PESSOAL E ENCARGOS Diferença:			40.597,15	40.597,15							40.597,15	40.597,15
202 - MSC - 1.880.0000 - RECURSOS DOS CONSORCIOS - RP - OUTRAS DESPESAS CORRENTES Diferença:			403.587,86	403.587,86							403.587,86	403.587,86
203 - MSC - 1.880.0000 - RV - OUTRAS DESPESAS CORRENTES Diferença:			708.000,00	708.000,00							708.000,00	708.000,00

(Handwritten signatures and initials)

Receitas e Despesas Previstas no PPA por Fonte de Recursos

Fonte de Recurso	Valores Previstos no PPA													
	Valor Global		2022		2023		2024		2025		Total			
	Receitas	Despesas	Receitas	Despesas	Receitas	Despesas	Receitas	Despesas	Receitas	Despesas	Receitas	Despesas		
204 - MSC - 1.880.000,00 - RECURSOS DOS CONSÓRCIOS - RP - INVESTIMENTO Diferença:			3.496,75	3.496,75									3.496,75	3.496,75
205 - MSC - 1.880.000,00 - RECURSOS PRÓPRIOS DOS CONSÓRCIOS Diferença:				113.400,00	113.400,00	120.760,77	120.760,77	128.315,59	128.315,59	362.476,36	362.476,36		362.476,36	362.476,36
Total			40.710.000,00	40.710.000,00	52.596.000,00	56.010.000,00	56.010.000,00	59.514.000,00	59.514.000,00	208.830.000,00	208.830.000,00		208.830.000,00	208.830.000,00
Diferença:														

Álvaro Alcântara Marques da Silva
 CPF: 028.896.344-00
 Prefeito Constitucional
 Tacaimbó - PE
 Prefeitura Municipal de Tacaimbó

ÁLVARO ALCANTARA MARQUES DA SILVA
 PREFEITO
 CPF: 028.896.344-00

CAO

DEMONSTRATIVO DE COMPATIBILIDADE ENTRE PPA E LOA

Unidade Gestora:	151001 - Prefeitura Municipal de Tacaimbó	2022	2023	2024	2025	Total
Unidade Orçamentária:	11001 - SECRETARIA DE PROJETOS ESPECIAIS	29.331.160,00	34.923.870,00	37.190.771,32	39.517.433,71	140.963.235,03
Função:	4 - Administração	135.320,20	180.000,00	191.683,42	203.676,10	710.679,72
Subfunção:	122 - Administração Geral	116.000,00	131.000,00	139.502,83	148.231,09	534.733,92
Programa:	412 - GESTÃO DA SECRETARIA DE PROJETOS ESPECIAIS	112.000,00	127.000,00	135.243,55	143.704,41	517.947,96
Ação:	1.77 - REEQUIPAMENTO DA SECRETARIA DE PROJETOS ESPECIAIS: AQUISIÇÃO DE	112.000,00	127.000,00	135.243,55	143.704,41	517.947,96
	603 - 4.4.90.52.00	2.000,00	2.000,00	2.129,82	2.263,06	8.392,88
	101 - MSC - 1.501.0000 - RECURSOS PRÓPRIOS	2.000,00	2.000,00	2.129,82	2.263,06	8.392,88
Ação:	2.105 - MANUTENÇÃO DAS ATIVIDADES DA SECRETARIA DE PROJETOS ESPECIAIS	110.000,00	125.000,00	133.113,73	141.441,35	509.555,08
	520 - 3.1.90.04.00	5.000,00	20.000,00	21.298,20	22.630,62	68.928,82
	101 - MSC - 1.501.0000 - RECURSOS PRÓPRIOS	5.000,00	20.000,00	21.298,20	22.630,62	68.928,82
	521 - 3.1.90.11.00	80.000,00	100.000,00	106.490,98	113.153,08	399.644,06
	101 - MSC - 1.501.0000 - RECURSOS PRÓPRIOS	80.000,00	100.000,00	106.490,98	113.153,08	399.644,06
	789 - 3.1.90.94.00	20.000,00	0,00	0,00	0,00	20.000,00
	101 - MSC - 1.501.0000 - RECURSOS PRÓPRIOS	20.000,00	0,00	0,00	0,00	20.000,00
	529 - 3.3.90.14.00	2.000,00	2.000,00	2.129,82	2.263,06	8.392,88
	101 - MSC - 1.501.0000 - RECURSOS PRÓPRIOS	2.000,00	2.000,00	2.129,82	2.263,06	8.392,88
	530 - 3.3.90.30.00	1.000,00	1.000,00	1.064,91	1.131,53	4.196,44
	101 - MSC - 1.501.0000 - RECURSOS PRÓPRIOS	1.000,00	1.000,00	1.064,91	1.131,53	4.196,44
	531 - 3.3.90.36.00	1.000,00	1.000,00	1.064,91	1.131,53	4.196,44
	101 - MSC - 1.501.0000 - RECURSOS PRÓPRIOS	1.000,00	1.000,00	1.064,91	1.131,53	4.196,44
	532 - 3.3.90.39.00	1.000,00	1.000,00	1.064,91	1.131,53	4.196,44
	101 - MSC - 1.501.0000 - RECURSOS PRÓPRIOS	1.000,00	1.000,00	1.064,91	1.131,53	4.196,44
Subfunção:	695 - Turismo	4.000,00	4.000,00	4.259,28	4.526,68	16.785,96
Programa:	418 - TACAIMBÓ NO MAPA DO TURISMO	4.000,00	4.000,00	4.259,28	4.526,68	16.785,96
Ação:	2.128 - ELAB. DO DIAGNÓSTICO DA OFERTA TURÍSTICA, ELAB. DO ESTUDO DE DEMANDA	4.000,00	4.000,00	4.259,28	4.526,68	16.785,96
	663 - 3.3.90.30.00	1.000,00	1.000,00	1.064,55	1.132,09	4.196,64
	101 - MSC - 1.501.0000 - RECURSOS PRÓPRIOS	1.000,00	1.000,00	1.064,55	1.132,09	4.196,64
	664 - 3.3.90.35.00	1.000,00	1.000,00	1.064,91	1.131,53	4.196,44
	101 - MSC - 1.501.0000 - RECURSOS PRÓPRIOS	1.000,00	1.000,00	1.064,91	1.131,53	4.196,44
	665 - 3.3.90.36.00	1.000,00	1.000,00	1.064,91	1.131,53	4.196,44
	101 - MSC - 1.501.0000 - RECURSOS PRÓPRIOS	1.000,00	1.000,00	1.064,91	1.131,53	4.196,44
	666 - 3.3.90.39.00	1.000,00	1.000,00	1.064,91	1.131,53	4.196,44
	101 - MSC - 1.501.0000 - RECURSOS PRÓPRIOS	1.000,00	1.000,00	1.064,91	1.131,53	4.196,44
Função:	19 - Ciência e Tecnologia	19.320,20	49.000,00	52.180,59	55.445,01	175.945,80
Subfunção:	573 - Difusão do Conhecimento Científico e Tecnológico	19.320,20	49.000,00	52.180,59	55.445,01	175.945,80
Programa:	414 - INCLUSÃO DIGITAL	19.320,20	49.000,00	52.180,59	55.445,01	175.945,80

(Assinaturas)

DEMONSTRATIVO DE COMPATIBILIDADE ENTRE PPA E LOA

Ação:	Valor global	2022	2023	2024	2025	Total
1.78 - EXECUÇÃO EM AMPLIAÇÃO DE INCLUSÃO DIGITAL	0,00	1.320,20	2.000,00	2.129,82	2.263,06	7.713,08
604 - 4.4.90.51.00	0,00	1.320,20	2.000,00	2.129,82	2.263,06	7.713,08
101 - MSC - 1.501.0000 - RECURSOS PRÓPRIOS	0,00	1.320,20	2.000,00	2.129,82	2.263,06	7.713,08
1.79 - AQUISIÇÃO DE MÓVEIS, MÁQUINAS E EQUIPAMENTOS DIVERSOS PARA O PROGRAMA	0,00	2.000,00	2.000,00	2.129,82	2.263,06	8.392,88
605 - 4.4.90.52.00	0,00	2.000,00	2.000,00	2.129,82	2.263,06	8.392,88
101 - MSC - 1.501.0000 - RECURSOS PRÓPRIOS	0,00	2.000,00	2.000,00	2.129,82	2.263,06	8.392,88
2.41 - MANUTENÇÃO DO PROGRAMA DE INCLUSÃO DIGITAL	0,00	16.000,00	45.000,00	47.920,95	50.918,89	159.839,84
606 - 3.1.90.04.00	0,00	16.000,00	45.000,00	47.920,95	50.918,89	159.839,84
101 - MSC - 1.501.0000 - RECURSOS PRÓPRIOS	0,00	16.000,00	45.000,00	47.920,95	50.918,89	159.839,84
607 - 3.1.90.11.00	0,00	5.000,00	20.000,00	21.298,20	22.630,62	68.928,82
101 - MSC - 1.501.0000 - RECURSOS PRÓPRIOS	0,00	5.000,00	20.000,00	21.298,20	22.630,62	68.928,82
745 - 3.1.90.94.00	0,00	5.000,00	20.000,00	21.298,20	22.630,62	68.928,82
101 - MSC - 1.501.0000 - RECURSOS PRÓPRIOS	0,00	5.000,00	20.000,00	21.298,20	22.630,62	68.928,82
608 - 3.3.90.14.00	0,00	1.000,00	1.000,00	0,00	0,00	1.000,00
101 - MSC - 1.501.0000 - RECURSOS PRÓPRIOS	0,00	1.000,00	1.000,00	0,00	0,00	1.000,00
609 - 3.3.90.30.00	0,00	1.000,00	1.000,00	1.064,91	1.131,53	4.196,44
101 - MSC - 1.501.0000 - RECURSOS PRÓPRIOS	0,00	1.000,00	1.000,00	1.064,91	1.131,53	4.196,44
610 - 3.3.90.33.00	0,00	1.000,00	1.000,00	1.064,91	1.131,53	4.196,44
101 - MSC - 1.501.0000 - RECURSOS PRÓPRIOS	0,00	1.000,00	1.000,00	1.064,91	1.131,53	4.196,44
611 - 3.3.90.36.00	0,00	1.000,00	1.000,00	1.064,91	1.131,53	4.196,44
101 - MSC - 1.501.0000 - RECURSOS PRÓPRIOS	0,00	1.000,00	1.000,00	1.064,91	1.131,53	4.196,44
612 - 3.3.90.39.00	0,00	1.000,00	1.000,00	1.064,91	1.131,53	4.196,44
101 - MSC - 1.501.0000 - RECURSOS PRÓPRIOS	0,00	1.000,00	1.000,00	1.064,91	1.131,53	4.196,44
Unidade Orçamentária: 21001 - GABINETE DO PREFEITO	0,00	1.036.000,00	1.134.850,00	1.208.512,91	1.284.117,66	4.663.480,57
Função: 4 - Administração	0,00	1.036.000,00	1.134.850,00	1.208.512,91	1.284.117,66	4.663.480,57
Subfunção: 62 - Defesa do Interesse Público no Processo Judiciário	0,00	27.000,00	64.000,00	68.154,23	72.417,96	231.572,19
Programa: 406 - ACESSO À JUSTIÇA	0,00	27.000,00	64.000,00	68.154,23	72.417,96	231.572,19
Ação: 1.74 - REEQUIPAMENTO DA ADVOCACIA DE OFÍCIO DO MUNICÍPIO; AQUISIÇÃO DE MÓVEIS,	0,00	2.000,00	2.000,00	2.129,82	2.263,06	8.392,88
592 - 4.4.90.52.00	0,00	2.000,00	2.000,00	2.129,82	2.263,06	8.392,88
101 - MSC - 1.501.0000 - RECURSOS PRÓPRIOS	0,00	2.000,00	2.000,00	2.129,82	2.263,06	8.392,88
Ação: 2.115 - MANUTENÇÃO DAS ATIVIDADES DA ADVOCACIA DE OFÍCIO DO MUNICÍPIO	0,00	25.000,00	62.000,00	66.024,41	70.154,90	223.179,31
593 - 3.1.90.11.00	0,00	25.000,00	62.000,00	66.024,41	70.154,90	223.179,31
101 - MSC - 1.501.0000 - RECURSOS PRÓPRIOS	0,00	25.000,00	62.000,00	66.024,41	70.154,90	223.179,31
746 - 3.1.90.94.00	0,00	10.000,00	50.000,00	53.245,49	56.576,54	169.822,03
101 - MSC - 1.501.0000 - RECURSOS PRÓPRIOS	0,00	10.000,00	50.000,00	53.245,49	56.576,54	169.822,03
594 - 3.3.90.14.00	0,00	3.000,00	3.000,00	0,00	0,00	3.000,00
101 - MSC - 1.501.0000 - RECURSOS PRÓPRIOS	0,00	3.000,00	3.000,00	0,00	0,00	3.000,00
4.259,64	0,00	4.000,00	4.000,00	4.526,12	4.526,12	16.785,76

(Handwritten signatures and stamps)

DEMONSTRATIVO DE COMPATIBILIDADE ENTRE PPA E LOA

	Valor global	2022	2023	2024	2025	Total
101 - MSC - 1.501.0000 - RECURSOS PRÓPRIOS	0,00	4.000,00	4.000,00	4.259,64	4.526,12	16.785,76
595 - 3.3.90.30.00	0,00	5.000,00	5.000,00	5.324,55	5.657,65	20.982,20
101 - MSC - 1.501.0000 - RECURSOS PRÓPRIOS	0,00	5.000,00	5.000,00	5.324,55	5.657,65	20.982,20
596 - 3.3.90.33.00	0,00	1.000,00	1.000,00	1.064,91	1.131,53	4.196,44
101 - MSC - 1.501.0000 - RECURSOS PRÓPRIOS	0,00	1.000,00	1.000,00	1.064,91	1.131,53	4.196,44
597 - 3.3.90.36.00	0,00	1.000,00	1.000,00	1.064,91	1.131,53	4.196,44
101 - MSC - 1.501.0000 - RECURSOS PRÓPRIOS	0,00	1.000,00	1.000,00	1.064,91	1.131,53	4.196,44
598 - 3.3.90.39.00	0,00	1.000,00	1.000,00	1.064,91	1.131,53	4.196,44
101 - MSC - 1.501.0000 - RECURSOS PRÓPRIOS	0,00	1.000,00	1.000,00	1.064,91	1.131,53	4.196,44
Subfunção: 91 - Defesa da Ordem Jurídica	0,00	1.000,00	1.000,00	1.064,91	1.131,53	4.196,44
Programa: 407 - JUSTIÇA E DEFESA SOCIAL	0,00	5.000,00	5.000,00	5.324,55	5.657,65	20.982,20
Ação: 1.75 - EQUIPAMENTO DO GABINETE DE GESTÃO INTEGRADA DE SEGURANÇA PÚBLICA:	0,00	5.000,00	5.000,00	5.324,55	5.657,65	20.982,20
599 - 4.4.90.52.00	0,00	2.000,00	2.000,00	2.129,82	2.263,06	8.392,88
101 - MSC - 1.501.0000 - RECURSOS PRÓPRIOS	0,00	2.000,00	2.000,00	2.129,82	2.263,06	8.392,88
Ação: 2.77 - REALIZAR CONVÊNIOS COM O TRIBUNAL DE JUSTIÇA E COM O GOVERNO DO ESTADO	0,00	3.000,00	3.000,00	3.194,73	3.394,59	12.589,32
224 - 3.3.90.30.00	0,00	1.000,00	1.000,00	1.064,91	1.131,53	4.196,44
101 - MSC - 1.501.0000 - RECURSOS PRÓPRIOS	0,00	1.000,00	1.000,00	1.064,91	1.131,53	4.196,44
225 - 3.3.90.36.00	0,00	1.000,00	1.000,00	1.064,91	1.131,53	4.196,44
101 - MSC - 1.501.0000 - RECURSOS PRÓPRIOS	0,00	1.000,00	1.000,00	1.064,91	1.131,53	4.196,44
226 - 3.3.90.39.00	0,00	1.000,00	1.000,00	1.064,91	1.131,53	4.196,44
101 - MSC - 1.501.0000 - RECURSOS PRÓPRIOS	0,00	1.000,00	1.000,00	1.064,91	1.131,53	4.196,44
Subfunção: 122 - Administração Geral	0,00	1.000,00	1.000,00	1.064,91	1.131,53	4.196,44
Programa: 401 - GESTÃO SUPERIOR DO MUNICÍPIO	0,00	768.000,00	824.850,00	878.390,86	933.343,15	3.404.584,01
Ação: 1.45 - REEQUIPAMENTO DO GABINETE DO PREFEITO: AQUISIÇÃO DE VEÍCULOS, MÓVEIS,	0,00	766.000,00	822.850,00	876.261,04	931.080,09	3.396.191,13
209 - 4.4.90.52.00	0,00	2.000,00	2.000,00	2.129,82	2.263,06	8.392,88
101 - MSC - 1.501.0000 - RECURSOS PRÓPRIOS	0,00	2.000,00	2.000,00	2.129,82	2.263,06	8.392,88
Ação: 2.63 - MANUTENÇÃO DAS ATIVIDADES GERAIS DO GABINETE DO PREFEITO	0,00	2.000,00	2.000,00	2.129,82	2.263,06	8.392,88
210 - 3.1.90.11.00	0,00	712.000,00	722.000,00	768.864,88	816.965,22	3.019.830,10
101 - MSC - 1.501.0000 - RECURSOS PRÓPRIOS	0,00	500.000,00	500.000,00	532.454,90	565.765,38	2.098.220,28
211 - 3.1.90.16.00	0,00	500.000,00	500.000,00	532.454,90	565.765,38	2.098.220,28
101 - MSC - 1.501.0000 - RECURSOS PRÓPRIOS	0,00	10.000,00	20.000,00	21.298,20	22.630,62	73.928,82
790 - 3.1.90.94.00	0,00	10.000,00	20.000,00	21.298,20	22.630,62	73.928,82
101 - MSC - 1.501.0000 - RECURSOS PRÓPRIOS	0,00	50.000,00	0,00	0,00	0,00	50.000,00
212 - 3.3.90.14.00	0,00	50.000,00	0,00	0,00	0,00	50.000,00
101 - MSC - 1.501.0000 - RECURSOS PRÓPRIOS	0,00	10.000,00	10.000,00	10.649,10	11.315,31	41.964,41
213 - 3.3.90.30.00	0,00	10.000,00	10.000,00	10.649,10	11.315,31	41.964,41
101 - MSC - 1.501.0000 - RECURSOS PRÓPRIOS	0,00	40.000,00	40.000,00	42.596,39	45.261,23	167.857,62

(Assinaturas manuscritas)

DEMONSTRATIVO DE COMPATIBILIDADE ENTRE PPA E LOA

	2022	2023	2024	2025	Total
101 - MSC - 1.501.0000 - RECURSOS PRÓPRIOS	0,00	40.000,00	42.596,39	45.261,23	167.857,62
518 - 3.3.90.33.00	0,00	1.000,00	1.064,91	1.131,53	4.196,44
101 - MSC - 1.501.0000 - RECURSOS PRÓPRIOS	0,00	1.000,00	1.064,91	1.131,53	4.196,44
215 - 3.3.90.36.00	0,00	1.000,00	1.064,91	1.131,53	4.196,44
101 - MSC - 1.501.0000 - RECURSOS PRÓPRIOS	0,00	1.000,00	1.064,91	1.131,53	4.196,44
216 - 3.3.90.39.00	0,00	100.000,00	159.736,47	169.729,62	579.466,09
101 - MSC - 1.501.0000 - RECURSOS PRÓPRIOS	0,00	100.000,00	159.736,47	169.729,62	579.466,09
Ação: 2.64 - CONTRIBUIÇÃO PARA CNM, AMUPE E OUTROS:	0,00	25.000,00	39.241,93	41.696,91	142.788,84
217 - 3.3.90.39.00	0,00	25.000,00	39.241,93	41.696,91	142.788,84
101 - MSC - 1.501.0000 - RECURSOS PRÓPRIOS	0,00	25.000,00	39.241,93	41.696,91	142.788,84
Ação: 2.111 - CONTRATAÇÃO DE CONSULTORIA EM GESTÃO PARA REQUALIFICAÇÃO,	0,00	1.000,00	1.064,91	1.131,53	4.196,44
214 - 3.3.90.35.00	0,00	1.000,00	1.064,91	1.131,53	4.196,44
101 - MSC - 1.501.0000 - RECURSOS PRÓPRIOS	0,00	1.000,00	1.064,91	1.131,53	4.196,44
Ação: 2.112 - MANUTENÇÃO DAS ATIVIDADES DA SECRETARIA DO GOVERNO	0,00	26.000,00	64.959,50	69.023,37	220.982,87
580 - 3.1.90.11.00	0,00	10.000,00	53.245,49	56.576,54	169.822,03
101 - MSC - 1.501.0000 - RECURSOS PRÓPRIOS	0,00	10.000,00	53.245,49	56.576,54	169.822,03
765 - 3.1.90.94.00	0,00	5.000,00	0,00	0,00	5.000,00
101 - MSC - 1.501.0000 - RECURSOS PRÓPRIOS	0,00	5.000,00	0,00	0,00	5.000,00
581 - 3.3.90.14.00	0,00	2.000,00	2.129,82	2.263,06	8.392,88
101 - MSC - 1.501.0000 - RECURSOS PRÓPRIOS	0,00	2.000,00	2.129,82	2.263,06	8.392,88
582 - 3.3.90.30.00	0,00	2.000,00	2.129,82	2.263,06	8.392,88
101 - MSC - 1.501.0000 - RECURSOS PRÓPRIOS	0,00	2.000,00	2.129,82	2.263,06	8.392,88
583 - 3.3.90.33.00	0,00	2.000,00	2.129,82	2.263,06	8.392,88
101 - MSC - 1.501.0000 - RECURSOS PRÓPRIOS	0,00	2.000,00	2.129,82	2.263,06	8.392,88
584 - 3.3.90.36.00	0,00	2.000,00	2.129,82	2.263,06	8.392,88
101 - MSC - 1.501.0000 - RECURSOS PRÓPRIOS	0,00	2.000,00	2.129,82	2.263,06	8.392,88
585 - 3.3.90.39.00	0,00	3.000,00	3.194,73	3.394,59	12.589,32
101 - MSC - 1.501.0000 - RECURSOS PRÓPRIOS	0,00	3.000,00	3.194,73	3.394,59	12.589,32
Programa: 405 - REESTRUTURAÇÃO DO CONTROLE INTERNO MUNICIPAL	0,00	2.000,00	2.129,82	2.263,06	8.392,88
Ação: 2.116 - REALIZAR CONVÊNIOS COM O TRIBUNAL DE JUSTIÇA E COM OUTROS NÍVEIS DE	0,00	2.000,00	2.129,82	2.263,06	8.392,88
600 - 3.3.90.39.00	0,00	2.000,00	2.129,82	2.263,06	8.392,88
101 - MSC - 1.501.0000 - RECURSOS PRÓPRIOS	0,00	2.000,00	2.129,82	2.263,06	8.392,88
Subfunção: 124 - Controle Interno	0,00	225.000,00	244.929,26	260.252,07	960.181,33
Programa: 405 - REESTRUTURAÇÃO DO CONTROLE INTERNO MUNICIPAL	0,00	225.000,00	244.929,26	260.252,07	960.181,33
Ação: 1.46 - REEQUIPAMENTO DO CONTROLE INTERNO: AQUISIÇÃO DE VEÍCULOS, MÓVEIS,	0,00	2.000,00	2.129,82	2.263,06	8.392,88
218 - 4.4.90.52.00	0,00	2.000,00	2.129,82	2.263,06	8.392,88
101 - MSC - 1.501.0000 - RECURSOS PRÓPRIOS	0,00	2.000,00	2.129,82	2.263,06	8.392,88

(Handwritten signatures and initials)

DEMONSTRATIVO DE COMPATIBILIDADE ENTRE PPA E LOA

		PPA 2022 - 2025 - Valores em R\$				
		2022	2023	2024	2025	Total
Ação:	2.65 - MANUTENÇÃO DAS ATIVIDADES DO SISTEMA DE CONTROLE INTERNO	0,00	2.000,00	2.129,82	2.263,06	8.392,88
	509 - 3.1.90.04.00	0,00	216.000,00	230.020,52	244.410,65	901.431,17
	101 - MSC - 1.501.0000 - RECURSOS PRÓPRIOS	0,00	55.000,00	63.894,59	67.891,85	246.786,44
	219 - 3.1.90.11.00	0,00	100.000,00	159.736,47	169.729,62	579.466,09
	101 - MSC - 1.501.0000 - RECURSOS PRÓPRIOS	0,00	50.000,00	0,00	0,00	50.000,00
	791 - 3.1.90.94.00	0,00	2.000,00	2.129,82	2.263,06	8.392,88
	101 - MSC - 1.501.0000 - RECURSOS PRÓPRIOS	0,00	2.000,00	2.129,82	2.263,06	8.392,88
	220 - 3.3.90.30.00	0,00	2.000,00	2.129,82	2.263,06	8.392,88
	101 - MSC - 1.501.0000 - RECURSOS PRÓPRIOS	0,00	2.000,00	2.129,82	2.263,06	8.392,88
	221 - 3.3.90.36.00	0,00	2.000,00	2.129,82	2.263,06	8.392,88
	101 - MSC - 1.501.0000 - RECURSOS PRÓPRIOS	0,00	2.000,00	2.129,82	2.263,06	8.392,88
	510 - 3.3.90.39.00	0,00	2.000,00	2.129,82	2.263,06	8.392,88
	101 - MSC - 1.501.0000 - RECURSOS PRÓPRIOS	0,00	2.000,00	2.129,82	2.263,06	8.392,88
Ação:	2.113 - REALIZAÇÃO DE SEMINÁRIOS TEMÁTICOS VOLTADOS PARA A CONSCIENTIZAÇÃO DA	0,00	6.000,00	6.389,46	6.789,18	25.178,64
	586 - 3.3.90.30.00	0,00	2.000,00	2.129,82	2.263,06	8.392,88
	101 - MSC - 1.501.0000 - RECURSOS PRÓPRIOS	0,00	2.000,00	2.129,82	2.263,06	8.392,88
	587 - 3.3.90.36.00	0,00	2.000,00	2.129,82	2.263,06	8.392,88
	101 - MSC - 1.501.0000 - RECURSOS PRÓPRIOS	0,00	2.000,00	2.129,82	2.263,06	8.392,88
	588 - 3.3.90.39.00	0,00	2.000,00	2.129,82	2.263,06	8.392,88
	101 - MSC - 1.501.0000 - RECURSOS PRÓPRIOS	0,00	2.000,00	2.129,82	2.263,06	8.392,88
Ação:	2.114 - EXECUÇÃO DE ATIVIDADES DE AUDITORIA NOS ÓRGÃOS DA ADMINISTRAÇÃO	0,00	6.000,00	6.389,46	6.789,18	25.178,64
	589 - 3.3.90.30.00	0,00	2.000,00	2.129,82	2.263,06	8.392,88
	101 - MSC - 1.501.0000 - RECURSOS PRÓPRIOS	0,00	2.000,00	2.129,82	2.263,06	8.392,88
	590 - 3.3.90.36.00	0,00	2.000,00	2.129,82	2.263,06	8.392,88
	101 - MSC - 1.501.0000 - RECURSOS PRÓPRIOS	0,00	2.000,00	2.129,82	2.263,06	8.392,88
	591 - 3.3.90.39.00	0,00	2.000,00	2.129,82	2.263,06	8.392,88
	101 - MSC - 1.501.0000 - RECURSOS PRÓPRIOS	0,00	2.000,00	2.129,82	2.263,06	8.392,88
Subfunção:	131 - Comunicação Social	0,00	11.000,00	11.714,01	12.446,83	46.160,84
Programa:	404 - COMUNICAÇÃO INSTITUCIONAL E CERIMONIAL	0,00	11.000,00	11.714,01	12.446,83	46.160,84
Ação:	1.76 - AQUISIÇÃO DE EQUIPAMENTO DESTINADO A COMUNICAÇÃO SOCIAL: AQUISIÇÃO DE	0,00	2.000,00	2.129,82	2.263,06	8.392,88
	601 - 4.4.90.52.00	0,00	2.000,00	2.129,82	2.263,06	8.392,88
	101 - MSC - 1.501.0000 - RECURSOS PRÓPRIOS	0,00	2.000,00	2.129,82	2.263,06	8.392,88
Ação:	2.72 - REALIZAÇÃO DE ATIVIDADES DE DIVULGAÇÃO INSTITUCIONAL E COMUNICAÇÃO	0,00	9.000,00	9.584,19	10.183,77	37.767,96
	602 - 3.3.90.30.00	0,00	2.000,00	2.129,82	2.263,06	8.392,88
	101 - MSC - 1.501.0000 - RECURSOS PRÓPRIOS	0,00	2.000,00	2.129,82	2.263,06	8.392,88

DEMONSTRATIVO DE COMPATIBILIDADE ENTRE PPA E LOA

	Valor global	2022	2023	2024	2025	Total
222 - 3.3.90.36.00	0,00	2.000,00	2.000,00	2.129,82	2.263,06	8.392,88
101 - MSC - 1.501.0000 - RECURSOS PRÓPRIOS	0,00	2.000,00	2.000,00	2.129,82	2.263,06	8.392,88
223 - 3.3.90.39.00	0,00	5.000,00	5.000,00	5.324,55	5.657,65	20.982,20
101 - MSC - 1.501.0000 - RECURSOS PRÓPRIOS	0,00	5.000,00	5.000,00	5.324,55	5.657,65	20.982,20
Unidade Orçamentária: 31001 - DIRETORIA DE PESSOAL E SERVIÇOS GERAIS	0,00	2.355.890,16	2.804.220,00	2.987.306,30	3.174.192,66	11.321.609,12
Função: 4 - Administração	0,00	2.355.890,16	2.804.220,00	2.987.306,30	3.174.192,66	11.321.609,12
Subfunção: 122 - Administração Geral	0,00	2.313.890,16	2.762.220,00	2.942.580,08	3.126.668,39	11.145.358,63
Programa: 402 - GESTÃO DA SECRETARIA DE ADMINISTRAÇÃO	0,00	2.256.890,16	2.695.220,00	2.871.231,12	3.050.855,84	10.874.197,12
Ação: 1.48 - REEQUIPAMENTO DA ADMINISTRAÇÃO: AQUISIÇÃO DE VEÍCULOS, MÓVEIS,	0,00	2.189.080,21	2.588.470,00	2.757.551,98	2.930.064,97	10.465.167,16
227 - 4.4.90.52.00	0,00	2.000,00	2.000,00	2.129,82	2.263,06	8.392,88
101 - MSC - 1.501.0000 - RECURSOS PRÓPRIOS	0,00	2.000,00	2.000,00	2.129,82	2.263,06	8.392,88
Ação: 2.9 - CONTRIBUIÇÕES PREVIDENCIÁRIAS - OBRIGAÇÃO PATRONAL	0,00	745.080,21	824.470,00	879.051,09	934.044,70	3.382.646,00
228 - 3.1.90.13.00	0,00	745.080,21	824.470,00	879.051,09	934.044,70	3.382.646,00
101 - MSC - 1.501.0000 - RECURSOS PRÓPRIOS	0,00	745.080,21	824.470,00	879.051,09	934.044,70	3.382.646,00
Ação: 2.66 - MANUTENÇÃO DAS ATIVIDADES GERAIS DA SECRETARIA DE ADMINISTRAÇÃO.	0,00	1.442.000,00	1.762.000,00	1.876.371,07	1.993.757,21	7.074.128,28
282 - 3.1.90.04.00	0,00	1.442.000,00	1.762.000,00	1.876.371,07	1.993.757,21	7.074.128,28
101 - MSC - 1.501.0000 - RECURSOS PRÓPRIOS	0,00	1.442.000,00	1.762.000,00	1.876.371,07	1.993.757,21	7.074.128,28
229 - 3.1.90.11.00	0,00	100.000,00	100.000,00	106.490,98	113.153,08	419.644,06
101 - MSC - 1.501.0000 - RECURSOS PRÓPRIOS	0,00	100.000,00	100.000,00	106.490,98	113.153,08	419.644,06
549 - 3.1.90.94.00	0,00	580.000,00	650.000,00	692.191,37	735.495,00	2.657.686,37
101 - MSC - 1.501.0000 - RECURSOS PRÓPRIOS	0,00	580.000,00	650.000,00	692.191,37	735.495,00	2.657.686,37
230 - 3.3.90.14.00	0,00	100.000,00	0,00	0,00	0,00	100.000,00
101 - MSC - 1.501.0000 - RECURSOS PRÓPRIOS	0,00	100.000,00	0,00	0,00	0,00	100.000,00
231 - 3.3.90.30.00	0,00	5.000,00	5.000,00	5.324,55	5.657,65	20.982,20
101 - MSC - 1.501.0000 - RECURSOS PRÓPRIOS	0,00	5.000,00	5.000,00	5.324,55	5.657,65	20.982,20
517 - 3.3.90.33.00	0,00	150.000,00	200.000,00	212.981,96	226.306,15	789.288,11
101 - MSC - 1.501.0000 - RECURSOS PRÓPRIOS	0,00	150.000,00	200.000,00	212.981,96	226.306,15	789.288,11
511 - 3.3.90.34.00	0,00	2.000,00	2.000,00	2.129,82	2.263,06	8.392,88
101 - MSC - 1.501.0000 - RECURSOS PRÓPRIOS	0,00	2.000,00	2.000,00	2.129,82	2.263,06	8.392,88
232 - 3.3.90.36.00	0,00	2.000,00	2.000,00	2.129,82	2.263,06	8.392,88
101 - MSC - 1.501.0000 - RECURSOS PRÓPRIOS	0,00	2.000,00	2.000,00	2.129,82	2.263,06	8.392,88
233 - 3.3.90.39.00	0,00	100.000,00	100.000,00	106.490,98	113.153,08	419.644,06
101 - MSC - 1.501.0000 - RECURSOS PRÓPRIOS	0,00	100.000,00	100.000,00	106.490,98	113.153,08	419.644,06
657 - 3.3.90.40.00	0,00	400.000,00	700.000,00	745.436,86	792.071,54	2.637.508,40
101 - MSC - 1.501.0000 - RECURSOS PRÓPRIOS	0,00	400.000,00	700.000,00	745.436,86	792.071,54	2.637.508,40
926 - 3.3.90.94.00	0,00	2.000,00	2.000,00	2.129,82	2.263,06	8.392,88
101 - MSC - 1.501.0000 - RECURSOS PRÓPRIOS	0,00	2.000,00	2.000,00	2.129,82	2.263,06	8.392,88
101 - MSC - 1.501.0000 - RECURSOS PRÓPRIOS	0,00	1.000,00	1.000,00	1.064,91	1.131,53	4.196,44
	0,00	1.000,00	1.000,00	1.064,91	1.131,53	4.196,44

(Handwritten signatures and initials)

DEMONSTRATIVO DE COMPATIBILIDADE ENTRE PPA E LOA

Programa:	Ação:	Valor global	PPA 2022 - 2025 - Valores em R\$				Total
			2022	2023	2024	2025	
Programa: 408 - APOIO Á INSTITUIÇÕES SEM FINS LUCRATIVOS		0,00	2.000,00	2.000,00	2.129,82	2.263,06	8.392,88
Ação: 2.78 - COOPERAÇÃO E APOIO ÀS INSTITUIÇÕES DE INTERESSE SOCIAL SEM FINS		0,00	2.000,00	2.000,00	2.129,82	2.263,06	8.392,88
	234 - 3.3.50.43.00	0,00	2.000,00	2.000,00	2.129,82	2.263,06	8.392,88
	101 - MSC - 1.501.0000 - RECURSOS PRÓPRIOS	0,00	2.000,00	2.000,00	2.129,82	2.263,06	8.392,88
Programa: 409 - APOIO AOS CONSELHEIROS MUNICIPAIS		0,00	7.000,00	7.000,00	7.454,37	7.920,71	29.375,08
Ação: 1.80 - EXECUÇÃO, CRIAÇÃO E IMPLANTAÇÃO DA CASA DOS CONSELHOS		0,00	2.000,00	2.000,00	2.129,82	2.263,06	8.392,88
	613 - 4.4.90.51.00	0,00	2.000,00	2.000,00	2.129,82	2.263,06	8.392,88
	101 - MSC - 1.501.0000 - RECURSOS PRÓPRIOS	0,00	2.000,00	2.000,00	2.129,82	2.263,06	8.392,88
Ação: 1.81 - REEQUIPAMENTO DOS CONSELHOS MUNICIPAIS: AQUISIÇÃO DE VEÍCULOS, MÓVEIS,		0,00	2.000,00	2.000,00	2.129,82	2.263,06	8.392,88
	614 - 4.4.90.52.00	0,00	2.000,00	2.000,00	2.129,82	2.263,06	8.392,88
	101 - MSC - 1.501.0000 - RECURSOS PRÓPRIOS	0,00	2.000,00	2.000,00	2.129,82	2.263,06	8.392,88
Ação: 2.79 - MANUTENÇÃO DAS ATIVIDADES DA CASA DOS CONSELHOS APÓS SUA IMPLANTAÇÃO.		0,00	3.000,00	3.000,00	3.194,73	3.394,59	12.589,32
	235 - 3.3.90.30.00	0,00	1.000,00	1.000,00	1.064,91	1.131,53	4.196,44
	101 - MSC - 1.501.0000 - RECURSOS PRÓPRIOS	0,00	1.000,00	1.000,00	1.064,91	1.131,53	4.196,44
	236 - 3.3.90.36.00	0,00	1.000,00	1.000,00	1.064,91	1.131,53	4.196,44
	101 - MSC - 1.501.0000 - RECURSOS PRÓPRIOS	0,00	1.000,00	1.000,00	1.064,91	1.131,53	4.196,44
	237 - 3.3.90.39.00	0,00	1.000,00	1.000,00	1.064,91	1.131,53	4.196,44
	101 - MSC - 1.501.0000 - RECURSOS PRÓPRIOS	0,00	1.000,00	1.000,00	1.064,91	1.131,53	4.196,44
Programa: 411 - GESTÃO ADMINISTRATIVA DO PATRIMÔNIO MUNICIPAL		0,00	9.000,00	9.000,00	9.584,19	10.183,77	37.767,96
Ação: 1.51 - AQUISIÇÃO DE MÓVEIS, MÁQUINAS, SOFTWARES E EQUIPAMENTOS DIVERSOS, PARA		0,00	2.000,00	2.000,00	2.129,82	2.263,06	8.392,88
	238 - 4.4.90.52.00	0,00	2.000,00	2.000,00	2.129,82	2.263,06	8.392,88
	101 - MSC - 1.501.0000 - RECURSOS PRÓPRIOS	0,00	2.000,00	2.000,00	2.129,82	2.263,06	8.392,88
Ação: 2.82 - GESTÃO E CONTROLE DO PATRIMÔNIO MUNICIPAL		0,00	5.000,00	5.000,00	5.324,55	5.657,65	20.982,20
	239 - 3.3.90.30.00	0,00	1.000,00	1.000,00	1.064,91	1.131,53	4.196,44
	101 - MSC - 1.501.0000 - RECURSOS PRÓPRIOS	0,00	1.000,00	1.000,00	1.064,91	1.131,53	4.196,44
	240 - 3.3.90.36.00	0,00	2.000,00	2.000,00	2.129,82	2.263,06	8.392,88
	101 - MSC - 1.501.0000 - RECURSOS PRÓPRIOS	0,00	2.000,00	2.000,00	2.129,82	2.263,06	8.392,88
	241 - 3.3.90.39.00	0,00	2.000,00	2.000,00	2.129,82	2.263,06	8.392,88
	101 - MSC - 1.501.0000 - RECURSOS PRÓPRIOS	0,00	2.000,00	2.000,00	2.129,82	2.263,06	8.392,88
Ação: 2.117 - CONTRATAÇÃO DE CONSULTORIA EM GESTÃO DE PATRIMÔNIO PARA		0,00	2.000,00	2.000,00	2.129,82	2.263,06	8.392,88
	615 - 3.3.90.35.00	0,00	2.000,00	2.000,00	2.129,82	2.263,06	8.392,88
	101 - MSC - 1.501.0000 - RECURSOS PRÓPRIOS	0,00	2.000,00	2.000,00	2.129,82	2.263,06	8.392,88
Programa: 413 - TACAIMBÓ MAIS SEGURO		0,00	14.000,00	14.000,00	14.877,66	15.755,14	58.000,00
Ação: 1.82 - INSTITUIR, INSTALAR E EQUIPAR A GUARDA MUNICIPAL E IMPLANTAÇÃO E		0,00	2.000,00	2.000,00	2.129,82	2.263,06	8.392,88
	616 - 4.4.90.52.00	0,00	2.000,00	2.000,00	2.129,82	2.263,06	8.392,88
	101 - MSC - 1.501.0000 - RECURSOS PRÓPRIOS	0,00	2.000,00	2.000,00	2.129,82	2.263,06	8.392,88
	617 - 4.4.90.52.00	0,00	12.000,00	12.000,00	12.747,84	13.492,08	49.607,12
	101 - MSC - 1.501.0000 - RECURSOS PRÓPRIOS	0,00	12.000,00	12.000,00	12.747,84	13.492,08	49.607,12
	618 - 4.4.90.52.00	0,00	2.000,00	2.000,00	2.129,82	2.263,06	8.392,88
	101 - MSC - 1.501.0000 - RECURSOS PRÓPRIOS	0,00	2.000,00	2.000,00	2.129,82	2.263,06	8.392,88
	619 - 4.4.90.52.00	0,00	2.000,00	2.000,00	2.129,82	2.263,06	8.392,88
	101 - MSC - 1.501.0000 - RECURSOS PRÓPRIOS	0,00	2.000,00	2.000,00	2.129,82	2.263,06	8.392,88

(Handwritten signatures and initials)

DEMONSTRATIVO DE COMPATIBILIDADE ENTRE PPA E LOA

Ação:	Valor global	2022	2023	2024	2025	Total
2.10 - MANTER, APÓS A INSTALAÇÃO, AS ATIVIDADES DA GUARDA MUNICIPAL						
242 - 3.3.90.30.00	0,00	6.000,00	6.050,00	6.442,71	6.845,75	25.338,47
101 - MSC - 1.501.0000 - RECURSOS PRÓPRIOS	0,00	2.000,00	2.000,00	2.129,82	2.263,06	8.392,88
243 - 3.3.90.36.00	0,00	2.000,00	2.000,00	2.129,82	2.263,06	8.392,88
101 - MSC - 1.501.0000 - RECURSOS PRÓPRIOS	0,00	2.000,00	2.000,00	2.129,82	2.263,06	8.392,88
205 - MSC - 1.860.0000 - RECURSOS PRÓPRIOS DOS CONSÓRCIOS	0,00	0,00	50,00	53,25	56,58	159,83
244 - 3.3.90.39.00	0,00	2.000,00	2.000,00	2.129,82	2.263,06	8.392,88
101 - MSC - 1.501.0000 - RECURSOS PRÓPRIOS	0,00	2.000,00	2.000,00	2.129,82	2.263,06	8.392,88
617 - 3.3.90.30.00	0,00	6.000,00	6.000,00	6.389,46	6.789,18	25.178,64
101 - MSC - 1.501.0000 - RECURSOS PRÓPRIOS	0,00	2.000,00	2.000,00	2.129,82	2.263,06	8.392,88
618 - 3.3.90.36.00	0,00	2.000,00	2.000,00	2.129,82	2.263,06	8.392,88
101 - MSC - 1.501.0000 - RECURSOS PRÓPRIOS	0,00	2.000,00	2.000,00	2.129,82	2.263,06	8.392,88
619 - 3.3.90.39.00	0,00	2.000,00	2.000,00	2.129,82	2.263,06	8.392,88
101 - MSC - 1.501.0000 - RECURSOS PRÓPRIOS	0,00	2.000,00	2.000,00	2.129,82	2.263,06	8.392,88
Programa: 414 - INCLUSÃO DIGITAL						
2.17 - ELABORAÇÃO DE CADASTRO ECONÔMICO E SOCIAL DO MUNICÍPIO						
245 - 3.3.90.30.00	0,00	6.000,00	6.000,00	6.389,46	6.789,18	25.178,64
101 - MSC - 1.501.0000 - RECURSOS PRÓPRIOS	0,00	2.000,00	2.000,00	2.129,82	2.263,06	8.392,88
246 - 3.3.90.36.00	0,00	2.000,00	2.000,00	2.129,82	2.263,06	8.392,88
101 - MSC - 1.501.0000 - RECURSOS PRÓPRIOS	0,00	2.000,00	2.000,00	2.129,82	2.263,06	8.392,88
247 - 3.3.90.39.00	0,00	2.000,00	2.000,00	2.129,82	2.263,06	8.392,88
101 - MSC - 1.501.0000 - RECURSOS PRÓPRIOS	0,00	2.000,00	2.000,00	2.129,82	2.263,06	8.392,88
Programa: 416 - REQUALIFICAÇÃO E MODERNIZAÇÃO DO ATENDIMENTO AO PÚBLICO						
1.83 - REFORMA E AMPLIAÇÃO DO CENTRO ADMINISTRATIVO MUNICIPAL COM						
632 - 4.4.90.51.00	0,00	6.000,00	6.000,00	6.389,46	6.789,18	25.178,64
101 - MSC - 1.501.0000 - RECURSOS PRÓPRIOS	0,00	2.000,00	2.000,00	2.129,82	2.263,06	8.392,88
Programa: 1.84 - AQUISIÇÃO DE MÓVEIS, MÁQUINAS, EQUIPAMENTOS DIVERSOS, INCLUSIVE						
633 - 4.4.90.52.00	0,00	2.000,00	2.000,00	2.129,82	2.263,06	8.392,88
101 - MSC - 1.501.0000 - RECURSOS PRÓPRIOS	0,00	2.000,00	2.000,00	2.129,82	2.263,06	8.392,88
Programa: 2.123 - CONTRATAÇÃO DE CONSULTORIA EM GESTÃO PARA APERFEIÇOAMENTO E						
634 - 3.3.90.35.00	0,00	2.000,00	2.000,00	2.129,82	2.263,06	8.392,88
101 - MSC - 1.501.0000 - RECURSOS PRÓPRIOS	0,00	2.000,00	2.000,00	2.129,82	2.263,06	8.392,88
Programa: 417 - GESTÃO ADMINISTRATIVA DO CONTAPE						
2.125 - OFERECER COOPERAÇÃO FINANCEIRA A ENTES FEDERADOS PARA MELHORAR OS						
638 - 3.3.90.30.00	0,00	6.000,00	6.000,00	6.389,46	6.789,18	25.178,64
101 - MSC - 1.501.0000 - RECURSOS PRÓPRIOS	0,00	2.000,00	2.000,00	2.129,82	2.263,06	8.392,88

(Assinaturas manuscritas)

DEMONSTRATIVO DE COMPATIBILIDADE ENTRE PPA E LOA

	Valor global	2022	2023	2024	2025	Total
101 - MSC - 1.501.0000 - RECURSOS PRÓPRIOS	0,00	2.000,00	2.000,00	2.129,82	2.263,06	8.392,88
639 - 3.3.90.36.00	0,00	2.000,00	2.000,00	2.129,82	2.263,06	8.392,88
101 - MSC - 1.501.0000 - RECURSOS PRÓPRIOS	0,00	2.000,00	2.000,00	2.129,82	2.263,06	8.392,88
640 - 3.3.90.39.00	0,00	2.000,00	2.000,00	2.129,82	2.263,06	8.392,88
101 - MSC - 1.501.0000 - RECURSOS PRÓPRIOS	0,00	2.000,00	2.000,00	2.129,82	2.263,06	8.392,88
Programa: 419 - CONSÓRCIOS E COOPERAÇÕES TÉCNICO-FINANCEIRAS COM ENTES FEDERADOS	0,00	17.809,95	8.700,00	9.264,72	9.844,31	45.618,98
Ação: 1.85 - PARTICIPAÇÃO NOS INCENTIVOS DO CONSÓRCIO DE MUNICÍPIO - RATEIO	0,00	530,82	700,00	745,44	792,07	2.768,33
798 - 4.4.71.70.00	0,00	530,82	700,00	745,44	792,07	2.768,33
101 - MSC - 1.501.0000 - RECURSOS PRÓPRIOS	0,00	530,82	700,00	745,44	792,07	2.768,33
Ação: 2.124 - PARTICIPAÇÃO NA MANUTENÇÃO DO CONSÓRCIO DE MUNICÍPIOS - RATEIO	0,00	17.279,13	8.000,00	8.519,28	9.052,24	42.850,65
799 - 3.1.71.70.00	0,00	12.204,82	3.000,00	3.194,73	3.394,59	21.794,14
101 - MSC - 1.501.0000 - RECURSOS PRÓPRIOS	0,00	12.204,82	3.000,00	3.194,73	3.394,59	21.794,14
800 - 3.3.71.70.00	0,00	5.074,31	5.000,00	5.324,55	5.657,65	21.056,51
101 - MSC - 1.501.0000 - RECURSOS PRÓPRIOS	0,00	5.074,31	5.000,00	5.324,55	5.657,65	21.056,51
Subfunção: 128 - Formação de Recursos Humanos	0,00	57.000,00	67.000,00	71.348,96	75.812,55	271.161,51
Programa: 405 - REESTRUTURAÇÃO DO CONTROLE INTERNO MUNICIPAL	0,00	45.000,00	55.000,00	58.570,04	62.234,19	220.804,23
Ação: 2.18 - CONTRATAÇÃO DE CONSULTORIA E ASSESSORIA TÉCNICA ESPECIALIZADA,	0,00	45.000,00	55.000,00	58.570,04	62.234,19	220.804,23
248 - 3.3.90.30.00	0,00	2.000,00	2.000,00	2.129,82	2.263,06	8.392,88
101 - MSC - 1.501.0000 - RECURSOS PRÓPRIOS	0,00	2.000,00	2.000,00	2.129,82	2.263,06	8.392,88
249 - 3.3.90.35.00	0,00	40.000,00	50.000,00	53.245,49	56.576,54	199.822,03
101 - MSC - 1.501.0000 - RECURSOS PRÓPRIOS	0,00	40.000,00	50.000,00	53.245,49	56.576,54	199.822,03
250 - 3.3.90.36.00	0,00	1.000,00	1.000,00	1.064,91	1.131,53	4.196,44
101 - MSC - 1.501.0000 - RECURSOS PRÓPRIOS	0,00	1.000,00	1.000,00	1.064,91	1.131,53	4.196,44
251 - 3.3.90.39.00	0,00	2.000,00	2.000,00	2.129,82	2.263,06	8.392,88
101 - MSC - 1.501.0000 - RECURSOS PRÓPRIOS	0,00	2.000,00	2.000,00	2.129,82	2.263,06	8.392,88
Programa: 415 - FORMAÇÃO E CAPACITAÇÃO DE RECURSOS HUMANOS	0,00	12.000,00	12.000,00	12.778,92	13.578,36	50.357,28
Ação: 2.121 - CONTRATAÇÃO DE CONSULTORIA E ASSESSORIA TÉCNICA ESPECIALIZADA,	0,00	2.000,00	2.000,00	2.129,82	2.263,06	8.392,88
626 - 3.3.90.35.00	0,00	2.000,00	2.000,00	2.129,82	2.263,06	8.392,88
101 - MSC - 1.501.0000 - RECURSOS PRÓPRIOS	0,00	2.000,00	2.000,00	2.129,82	2.263,06	8.392,88
Ação: 2.122 - INCENTIVO A FORMAÇÃO CONTINUADA E À CUSTEIO DA PARTICIPAÇÃO DE	0,00	10.000,00	10.000,00	10.649,10	11.315,30	41.964,40
627 - 3.3.90.14.00	0,00	2.000,00	2.000,00	2.129,82	2.263,06	8.392,88
101 - MSC - 1.501.0000 - RECURSOS PRÓPRIOS	0,00	2.000,00	2.000,00	2.129,82	2.263,06	8.392,88
628 - 3.3.90.30.00	0,00	2.000,00	2.000,00	2.129,82	2.263,06	8.392,88
101 - MSC - 1.501.0000 - RECURSOS PRÓPRIOS	0,00	2.000,00	2.000,00	2.129,82	2.263,06	8.392,88
629 - 3.3.90.33.00	0,00	2.000,00	2.000,00	2.129,82	2.263,06	8.392,88
101 - MSC - 1.501.0000 - RECURSOS PRÓPRIOS	0,00	2.000,00	2.000,00	2.129,82	2.263,06	8.392,88
630 - 3.3.90.33.00	0,00	2.000,00	2.000,00	2.129,82	2.263,06	8.392,88
101 - MSC - 1.501.0000 - RECURSOS PRÓPRIOS	0,00	2.000,00	2.000,00	2.129,82	2.263,06	8.392,88

(Handwritten signatures and initials)

DEMONSTRATIVO DE COMPATIBILIDADE ENTRE PPA E LOA

		PPA 2022 - 2025 - Valores em R\$			
		2022	2023	2024	2025
Valor global	Total				
630 - 3.3.90.36.00		0,00	2.000,00	2.129,82	2.263,06
101 - MSC - 1.501.0000 - RECURSOS PRÓPRIOS	8.392,88	0,00	2.000,00	2.129,82	2.263,06
631 - 3.3.90.39.00		0,00	2.000,00	2.129,82	2.263,06
101 - MSC - 1.501.0000 - RECURSOS PRÓPRIOS	8.392,88	0,00	2.000,00	2.129,82	2.263,06
Função: 6 - Segurança Pública					
Subfunção: 182 - Defesa Civil					
Programa: 413 - TACAIBÓ MAIS SEGURO					
Ação: 2.119 - MANUTENÇÃO DAS AÇÕES VOLTADAS À SEGURANÇA E A DEFESA CIVIL NO					
620 - 3.3.90.30.00		0,00	34.000,00	36.206,94	38.472,03
101 - MSC - 1.501.0000 - RECURSOS PRÓPRIOS	142.678,97	0,00	34.000,00	36.206,94	38.472,03
621 - 3.3.90.36.00		0,00	28.000,00	29.817,48	31.682,85
101 - MSC - 1.501.0000 - RECURSOS PRÓPRIOS	117.500,33	0,00	28.000,00	29.817,48	31.682,85
622 - 3.3.90.39.00		0,00	19.000,00	20.233,29	21.499,08
101 - MSC - 1.501.0000 - RECURSOS PRÓPRIOS	79.732,37	0,00	19.000,00	20.233,29	21.499,08
Programa: 601 - PARCERIA EM SEGURANÇA E DEFESA CIVIL					
Ação: 2.21 - MANUTENÇÃO DAS AÇÕES VOLTADAS À SEGURANÇA E DEFESA CIVIL					
252 - 3.3.90.30.00		0,00	9.000,00	9.584,19	10.183,77
101 - MSC - 1.501.0000 - RECURSOS PRÓPRIOS	37.767,96	0,00	9.000,00	9.584,19	10.183,77
253 - 3.3.90.32.00		0,00	2.000,00	2.129,82	2.263,06
101 - MSC - 1.501.0000 - RECURSOS PRÓPRIOS	8.392,88	0,00	2.000,00	2.129,82	2.263,06
254 - 3.3.90.36.00		0,00	2.000,00	2.129,82	2.263,06
101 - MSC - 1.501.0000 - RECURSOS PRÓPRIOS	8.392,88	0,00	2.000,00	2.129,82	2.263,06
255 - 3.3.90.39.00		0,00	3.000,00	3.194,73	3.394,59
101 - MSC - 1.501.0000 - RECURSOS PRÓPRIOS	12.589,32	0,00	3.000,00	3.194,73	3.394,59
Subfunção: 183 - Informação e Inteligência					
Programa: 413 - TACAIBÓ MAIS SEGURO					
Ação: 2.120 - MANTER, APÓS IMPLANTAÇÃO, AS ATIVIDADES DE CONTROLE DO SISTEMA DE					
623 - 3.3.90.30.00		0,00	6.000,00	6.389,46	6.789,18
101 - MSC - 1.501.0000 - RECURSOS PRÓPRIOS	25.178,64	0,00	6.000,00	6.389,46	6.789,18
624 - 3.3.90.36.00		0,00	6.000,00	6.389,46	6.789,18
101 - MSC - 1.501.0000 - RECURSOS PRÓPRIOS	25.178,64	0,00	6.000,00	6.389,46	6.789,18
625 - 3.3.90.39.00		0,00	2.000,00	2.129,82	2.263,06
101 - MSC - 1.501.0000 - RECURSOS PRÓPRIOS	8.392,88	0,00	2.000,00	2.129,82	2.263,06
Função: 19 - Ciência e Tecnologia					
Subfunção: 126 - Tecnologia da Informação					
Programa: 1901 - INCLUSÃO DIGITAL					
630 - 3.3.90.36.00		0,00	2.000,00	2.129,82	2.263,06
101 - MSC - 1.501.0000 - RECURSOS PRÓPRIOS	8.392,88	0,00	2.000,00	2.129,82	2.263,06
631 - 3.3.90.39.00		0,00	2.000,00	2.129,82	2.263,06
101 - MSC - 1.501.0000 - RECURSOS PRÓPRIOS	8.392,88	0,00	2.000,00	2.129,82	2.263,06
632 - 3.3.90.30.00		0,00	8.000,00	8.519,28	9.052,24
101 - MSC - 1.501.0000 - RECURSOS PRÓPRIOS	33.571,52	0,00	8.000,00	8.519,28	9.052,24
633 - 3.3.90.32.00		0,00	8.000,00	8.519,28	9.052,24
101 - MSC - 1.501.0000 - RECURSOS PRÓPRIOS	33.571,52	0,00	8.000,00	8.519,28	9.052,24
634 - 3.3.90.36.00		0,00	8.000,00	8.519,28	9.052,24
101 - MSC - 1.501.0000 - RECURSOS PRÓPRIOS	33.571,52	0,00	8.000,00	8.519,28	9.052,24

(Assinaturas manuscritas)

DEMONSTRATIVO DE COMPATIBILIDADE ENTRE PPA E LOA

		PPA 2022 - 2025 - Valores em R\$				Total
		2022	2023	2024	2025	
Ação:	2.41 - MANUTENÇÃO DO PROGRAMA DE INCLUSÃO DIGITAL	0,00	8.000,00	8.519,28	9.052,24	33.571,52
	437 - 3.3.90.30.00	0,00	2.000,00	2.129,82	2.263,06	8.392,88
	101 - MSC - 1.501.0000 - RECURSOS PRÓPRIOS	0,00	2.000,00	2.129,82	2.263,06	8.392,88
	438 - 3.3.90.36.00	0,00	3.000,00	3.194,73	3.394,59	12.589,32
	101 - MSC - 1.501.0000 - RECURSOS PRÓPRIOS	0,00	3.000,00	3.194,73	3.394,59	12.589,32
	439 - 3.3.90.39.00	0,00	3.000,00	3.194,73	3.394,59	12.589,32
	101 - MSC - 1.501.0000 - RECURSOS PRÓPRIOS	0,00	3.000,00	3.194,73	3.394,59	12.589,32
Unidade Orçamentária:	31003 - FUNDO MUNICIPAL - FEM	0,00	608.000,00	466.430,49	495.610,48	2.008.040,97
Função:	15 - Urbanismo	0,00	454.000,00	345.030,78	366.615,98	1.489.646,76
Subfunção:	451 - Infra-Estrutura Urbana	0,00	454.000,00	345.030,78	366.615,98	1.489.646,76
Programa:	402 - GESTÃO DA SECRETARIA DE ADMINISTRAÇÃO	0,00	454.000,00	345.030,78	366.615,98	1.489.646,76
Ação:	1.17 - CONSTRUÇÃO, REFORMA E/OU AMPLIAÇÃO DE PRAÇAS, JARDINS, ÁREA DE LAZER E	0,00	252.000,00	183.164,49	194.623,30	801.787,79
	1008 - 4.4.90.51.00	0,00	252.000,00	183.164,49	194.623,30	801.787,79
	101 - MSC - 1.501.0000 - RECURSOS PRÓPRIOS	0,00	252.000,00	183.164,49	194.623,30	801.787,79
	129 - MSC - 1.701.0000 - RECURSOS DE CONVÊNIOS DO GOVERNO ESTADUAL	0,00	0,00	76.673,51	81.470,22	232.143,73
Ação:	1.34 - CONSTRUÇÃO E REPOSIÇÃO DE CALÇAMENTO E MEIO FIO - FEM	0,00	202.000,00	161.866,29	171.992,68	687.858,97
	256 - 4.4.90.51.00	0,00	202.000,00	161.866,29	171.992,68	687.858,97
	101 - MSC - 1.501.0000 - RECURSOS PRÓPRIOS	0,00	202.000,00	161.866,29	171.992,68	687.858,97
	129 - MSC - 1.701.0000 - RECURSOS DE CONVÊNIOS DO GOVERNO ESTADUAL	0,00	0,00	2.129,82	2.263,06	8.392,88
Função:	17 - Saneamento	0,00	200.000,00	159.736,47	169.729,62	679.466,09
Subfunção:	512 - Saneamento Básico Urbano	0,00	102.000,00	87.322,60	92.785,52	364.108,12
Programa:	402 - GESTÃO DA SECRETARIA DE ADMINISTRAÇÃO	0,00	102.000,00	87.322,60	92.785,52	364.108,12
Ação:	1.37 - CONSTRUÇÃO, EXECUÇÃO DE SISTEMAS DE SANEAMENTO URBANO E RURAL	0,00	102.000,00	87.322,60	92.785,52	364.108,12
	257 - 4.4.90.51.00	0,00	102.000,00	87.322,60	92.785,52	364.108,12
	101 - MSC - 1.501.0000 - RECURSOS PRÓPRIOS	0,00	102.000,00	87.322,60	92.785,52	364.108,12
	129 - MSC - 1.701.0000 - RECURSOS DE CONVÊNIOS DO GOVERNO ESTADUAL	0,00	0,00	2.129,82	2.263,06	8.392,88
Função:	26 - Transporte	0,00	100.000,00	85.192,78	90.523,46	355.715,24
Subfunção:	782 - Transporte Rodoviário	0,00	52.000,00	34.077,11	36.208,98	134.286,09
Programa:	402 - GESTÃO DA SECRETARIA DE ADMINISTRAÇÃO	0,00	52.000,00	34.077,11	36.208,98	134.286,09
Ação:	1.28 - CONSTRUÇÃO, REFORMA E/OU AMPLIAÇÃO DE TERMINAIS RODOVIARIOS, ABRIGOS	0,00	52.000,00	34.077,11	36.208,98	134.286,09
	1009 - 4.4.90.51.00	0,00	52.000,00	34.077,11	36.208,98	134.286,09
	101 - MSC - 1.501.0000 - RECURSOS PRÓPRIOS	0,00	52.000,00	34.077,11	36.208,98	134.286,09
	129 - MSC - 1.701.0000 - RECURSOS DE CONVÊNIOS DO GOVERNO ESTADUAL	0,00	0,00	2.129,82	2.263,06	8.392,88
Unidade Orçamentária:	31004 - CONSÓRCIO INTERMUNICIPAL DO AGRESTE PERNAMBUCAN	0,00	30.000,00	31.947,29	33.945,92	145.893,21
Função:	4 - Administração	0,00	70.681,76	6.359,52	8.882,48	95.773,76
Subfunção:	122 - Administração Geral	0,00	17.809,95	2.076,42	2.206,24	24.042,61
		0,00	17.809,95	2.076,42	2.206,24	24.042,61

(Handwritten signatures and initials)

DEMONSTRATIVO DE COMPATIBILIDADE ENTRE PPA E LOA

Programa:	Ação:	Valor global	PPA 2022 - 2025 - Valores em R\$				
			2022	2023	2024	2025	
490 - GESTÃO ADMINISTRATIVA DO CONTAPE	1.901 - MODERNIZAÇÃO DA ESTRUTURA FÍSICA - SEDE DO CONTAPE - REFORMA, AQUISIÇÃO	0,00	17.809,95	1.950,00	2.076,42	2.206,24	24.042,61
	757 - 4.4.90.51.00	0,00	294,73	100,00	106,50	113,16	614,39
	204 - MSC - 1.880.0000 - RECURSOS DOS CONSÓRCIOS - RP - INVESTIMENTO	0,00	152,40	50,00	53,25	56,58	312,23
	205 - MSC - 1.880.0000 - RECURSOS PRÓPRIOS DOS CONSÓRCIOS	0,00	152,40	0,00	0,00	0,00	152,40
	729 - 4.4.90.61.00	0,00	0,00	50,00	53,25	56,58	159,83
	204 - MSC - 1.880.0000 - RECURSOS DOS CONSÓRCIOS - RP - INVESTIMENTO	0,00	142,33	50,00	53,25	56,58	302,16
	205 - MSC - 1.880.0000 - RECURSOS PRÓPRIOS DOS CONSÓRCIOS	0,00	142,33	0,00	0,00	0,00	142,33
	1.902 - AQUISIÇÃO DE VEÍCULOS, MÓVEIS, MÁQUINAS E EQUIPAMENTOS DIVERSOS PARA O	0,00	0,00	50,00	53,25	56,58	159,83
	758 - 4.4.90.52.00	0,00	236,09	250,00	266,00	282,56	1.034,65
	204 - MSC - 1.880.0000 - RECURSOS DOS CONSÓRCIOS - RP - INVESTIMENTO	0,00	236,09	250,00	266,00	282,56	1.034,65
	205 - MSC - 1.880.0000 - RECURSOS PRÓPRIOS DOS CONSÓRCIOS	0,00	0,00	0,00	0,00	0,00	0,00
	2.901 - MANUTENÇÃO DAS ATIVIDADES ADMINISTRATIVA DO CONTAPE	0,00	0,00	250,00	266,00	282,56	798,56
	759 - 3.1.90.04.00	0,00	17.279,13	1.600,00	1.703,92	1.810,52	22.393,57
	201 - MSC - 1.880.0000 - RECURSOS DOS CONSÓRCIOS - RP - PESSOAL E ENCARGOS	0,00	73,67	50,00	53,25	56,58	233,50
	205 - MSC - 1.880.0000 - RECURSOS PRÓPRIOS DOS CONSÓRCIOS	0,00	73,67	0,00	0,00	0,00	73,67
	760 - 3.1.90.11.00	0,00	0,00	50,00	53,25	56,58	159,83
	201 - MSC - 1.880.0000 - RECURSOS DOS CONSÓRCIOS - RP - PESSOAL E ENCARGOS	0,00	8.825,02	250,00	266,23	282,89	9.624,14
	205 - MSC - 1.880.0000 - RECURSOS PRÓPRIOS DOS CONSÓRCIOS	0,00	8.825,02	0,00	0,00	0,00	8.825,02
	761 - 3.1.90.13.00	0,00	0,00	250,00	266,23	282,89	799,12
	201 - MSC - 1.880.0000 - RECURSOS DOS CONSÓRCIOS - RP - PESSOAL E ENCARGOS	0,00	2.933,58	50,00	53,25	56,58	3.093,41
	205 - MSC - 1.880.0000 - RECURSOS PRÓPRIOS DOS CONSÓRCIOS	0,00	2.933,58	0,00	0,00	0,00	2.933,58
	762 - 3.1.90.16.00	0,00	0,00	50,00	53,25	56,58	159,83
	201 - MSC - 1.880.0000 - RECURSOS DOS CONSÓRCIOS - RP - PESSOAL E ENCARGOS	0,00	74,51	50,00	53,25	56,58	234,34
	205 - MSC - 1.880.0000 - RECURSOS PRÓPRIOS DOS CONSÓRCIOS	0,00	74,51	0,00	0,00	0,00	74,51
	769 - 3.1.90.34.00	0,00	0,00	50,00	53,25	56,58	159,83
	201 - MSC - 1.880.0000 - RECURSOS DOS CONSÓRCIOS - RP - PESSOAL E ENCARGOS	0,00	74,51	250,00	266,23	282,89	873,63
	205 - MSC - 1.880.0000 - RECURSOS PRÓPRIOS DOS CONSÓRCIOS	0,00	74,51	0,00	0,00	0,00	74,51
	772 - 3.1.90.37.00	0,00	0,00	250,00	266,23	282,89	799,12
	201 - MSC - 1.880.0000 - RECURSOS DOS CONSÓRCIOS - RP - PESSOAL E ENCARGOS	0,00	74,51	0,00	0,00	0,00	74,51
	205 - MSC - 1.880.0000 - RECURSOS PRÓPRIOS DOS CONSÓRCIOS	0,00	74,51	0,00	0,00	0,00	74,51
	763 - 3.1.90.91.00	0,00	0,00	250,00	266,23	282,89	799,12
	201 - MSC - 1.880.0000 - RECURSOS DOS CONSÓRCIOS - RP - PESSOAL E ENCARGOS	0,00	74,51	0,00	0,00	0,00	74,51
	205 - MSC - 1.880.0000 - RECURSOS PRÓPRIOS DOS CONSÓRCIOS	0,00	74,51	0,00	0,00	0,00	74,51
	764 - 3.1.90.92.00	0,00	0,00	250,00	266,23	282,89	799,12
	201 - MSC - 1.880.0000 - RECURSOS DOS CONSÓRCIOS - RP - PESSOAL E ENCARGOS	0,00	74,51	0,00	0,00	0,00	74,51
	205 - MSC - 1.880.0000 - RECURSOS PRÓPRIOS DOS CONSÓRCIOS	0,00	74,51	0,00	0,00	0,00	74,51
	765 - 3.3.90.14.00	0,00	0,00	50,00	53,25	56,58	159,83
	201 - MSC - 1.880.0000 - RECURSOS DOS CONSÓRCIOS - RP - PESSOAL E ENCARGOS	0,00	74,51	0,00	0,00	0,00	74,51
	205 - MSC - 1.880.0000 - RECURSOS PRÓPRIOS DOS CONSÓRCIOS	0,00	74,51	0,00	0,00	0,00	74,51
	766 - 3.3.90.14.00	0,00	0,00	50,00	53,25	56,58	159,83
	201 - MSC - 1.880.0000 - RECURSOS DOS CONSÓRCIOS - RP - PESSOAL E ENCARGOS	0,00	74,51	50,00	53,25	56,58	234,34
	205 - MSC - 1.880.0000 - RECURSOS PRÓPRIOS DOS CONSÓRCIOS	0,00	74,51	0,00	0,00	0,00	74,51

(Assinaturas manuscritas)

DEMONSTRATIVO DE COMPATIBILIDADE ENTRE PPA E LOA

	Valor global	2022	2023	2024	2025	Total
202 - MSC - 1.880.0000 - RECURSOS DOS CONSÓRCIOS - RP - OUTRAS DESPESAS CORRENTES	0,00	74,51	0,00	0,00	0,00	74,51
205 - MSC - 1.880.0000 - RECURSOS PRÓPRIOS DOS CONSÓRCIOS	0,00	0,00	50,00	53,25	58,58	159,83
767 - 3.3.90.30.00	0,00	1.102,60	0,00	0,00	0,00	1.102,60
202 - MSC - 1.880.0000 - RECURSOS DOS CONSÓRCIOS - RP - OUTRAS DESPESAS CORRENTES	0,00	1.102,60	0,00	0,00	0,00	1.102,60
768 - 3.3.90.33.00	0,00	74,51	250,00	266,23	282,89	873,63
202 - MSC - 1.880.0000 - RECURSOS DOS CONSÓRCIOS - RP - OUTRAS DESPESAS CORRENTES	0,00	74,51	0,00	0,00	0,00	74,51
205 - MSC - 1.880.0000 - RECURSOS PRÓPRIOS DOS CONSÓRCIOS	0,00	0,00	250,00	266,23	282,89	799,12
770 - 3.3.90.35.00	0,00	633,77	50,00	53,25	56,58	793,60
202 - MSC - 1.880.0000 - RECURSOS DOS CONSÓRCIOS - RP - OUTRAS DESPESAS CORRENTES	0,00	633,77	0,00	0,00	0,00	633,77
205 - MSC - 1.880.0000 - RECURSOS PRÓPRIOS DOS CONSÓRCIOS	0,00	0,00	50,00	53,25	56,58	159,83
771 - 3.3.90.36.00	0,00	325,67	50,00	53,25	56,58	485,50
202 - MSC - 1.880.0000 - RECURSOS DOS CONSÓRCIOS - RP - OUTRAS DESPESAS CORRENTES	0,00	325,67	0,00	0,00	0,00	325,67
205 - MSC - 1.880.0000 - RECURSOS PRÓPRIOS DOS CONSÓRCIOS	0,00	0,00	50,00	53,25	56,58	159,83
772 - 3.3.90.39.00	0,00	2.565,21	50,00	53,25	56,58	2.725,04
202 - MSC - 1.880.0000 - RECURSOS DOS CONSÓRCIOS - RP - OUTRAS DESPESAS CORRENTES	0,00	2.565,21	0,00	0,00	0,00	2.565,21
205 - MSC - 1.880.0000 - RECURSOS PRÓPRIOS DOS CONSÓRCIOS	0,00	0,00	50,00	53,25	56,58	159,83
774 - 3.3.90.41.00	0,00	74,51	50,00	53,25	56,58	234,34
202 - MSC - 1.880.0000 - RECURSOS DOS CONSÓRCIOS - RP - OUTRAS DESPESAS CORRENTES	0,00	74,51	0,00	0,00	0,00	74,51
205 - MSC - 1.880.0000 - RECURSOS PRÓPRIOS DOS CONSÓRCIOS	0,00	0,00	50,00	53,25	56,58	159,83
775 - 3.3.90.46.00	0,00	74,51	50,00	53,25	56,58	234,34
202 - MSC - 1.880.0000 - RECURSOS DOS CONSÓRCIOS - RP - OUTRAS DESPESAS CORRENTES	0,00	74,51	0,00	0,00	0,00	74,51
205 - MSC - 1.880.0000 - RECURSOS PRÓPRIOS DOS CONSÓRCIOS	0,00	0,00	50,00	53,25	56,58	159,83
776 - 3.3.90.47.00	0,00	74,51	50,00	53,25	56,58	234,34
202 - MSC - 1.880.0000 - RECURSOS DOS CONSÓRCIOS - RP - OUTRAS DESPESAS CORRENTES	0,00	74,51	0,00	0,00	0,00	74,51
205 - MSC - 1.880.0000 - RECURSOS PRÓPRIOS DOS CONSÓRCIOS	0,00	0,00	50,00	53,25	56,58	159,83
777 - 3.3.90.92.00	0,00	74,51	50,00	53,25	56,58	234,34
202 - MSC - 1.880.0000 - RECURSOS DOS CONSÓRCIOS - RP - OUTRAS DESPESAS CORRENTES	0,00	74,51	0,00	0,00	0,00	74,51
205 - MSC - 1.880.0000 - RECURSOS PRÓPRIOS DOS CONSÓRCIOS	0,00	0,00	50,00	53,25	56,58	159,83
778 - 4.4.90.52.00	0,00	1.000,00	250,00	266,23	282,89	1.799,12
202 - MSC - 1.880.0000 - RECURSOS DOS CONSÓRCIOS - RP - OUTRAS DESPESAS CORRENTES	0,00	1.000,00	0,00	0,00	0,00	1.000,00
205 - MSC - 1.880.0000 - RECURSOS PRÓPRIOS DOS CONSÓRCIOS	0,00	0,00	250,00	266,23	282,89	799,12
204 - MSC - 1.880.0000 - RECURSOS DOS CONSÓRCIOS - RP - INVESTIMENTO	0,00	0,00	0,00	0,00	0,00	0,00
205 - MSC - 1.880.0000 - RECURSOS PRÓPRIOS DOS CONSÓRCIOS	0,00	0,00	250,00	266,23	282,89	799,12
779 - 3.1.90.04.00	0,00	23.000,00	4.050,00	4.579,16	4.865,71	37.744,87
2.902 - MANUTENÇÃO DAS ATIVIDADES ADMINISTRATIVAS DO NÚCLEO INTERMUNICIPAL EM	0,00	23.000,00	4.050,00	4.579,16	4.865,71	37.744,87
Subfunção: 122 - Administração Geral	0,00	500,00	50,00	53,25	56,58	659,83
Programa: 1090 - GESTÃO ADMINISTRATIVA DO NÚCLEO INTERMUNICIPAL EM SAÚDE - NIS	0,00	500,00	50,00	53,25	56,58	659,83
Ação: 1.903 - AQUISIÇÃO DE VEÍCULOS, MÓVEIS, MÁQUINAS E EQUIPAMENTOS DIVERSOS PARA O	0,00	500,00	50,00	53,25	56,58	659,83
778 - 4.4.90.52.00	0,00	1.000,00	250,00	266,23	282,89	1.799,12
204 - MSC - 1.880.0000 - RECURSOS DOS CONSÓRCIOS - RP - INVESTIMENTO	0,00	1.000,00	0,00	0,00	0,00	1.000,00
205 - MSC - 1.880.0000 - RECURSOS PRÓPRIOS DOS CONSÓRCIOS	0,00	0,00	250,00	266,23	282,89	799,12
Ação: 2.902 - MANUTENÇÃO DAS ATIVIDADES ADMINISTRATIVAS DO NÚCLEO INTERMUNICIPAL EM	0,00	23.000,00	4.050,00	4.579,16	4.865,71	37.744,87
779 - 3.1.90.04.00	0,00	500,00	50,00	53,25	56,58	659,83

(Assinatura)

DEMONSTRATIVO DE COMPATIBILIDADE ENTRE PPA E LOA

		PPA 2022 - 2025 - Valores em R\$				Total
		2022	2023	2024	2025	
		Valor global				
201 - MSC - 1.880.0000 - RECURSOS DOS CONSÓRCIOS - RP - PESSOAL E ENCARGOS		0,00	0,00	0,00	0,00	0,00
205 - MSC - 1.880.0000 - RECURSOS PRÓPRIOS DOS CONSÓRCIOS		0,00	50,00	53,25	56,58	159,83
820 - 3.1.90.11.00		0,00	250,00	266,23	282,89	9.799,12
201 - MSC - 1.880.0000 - RECURSOS DOS CONSÓRCIOS - RP - PESSOAL E ENCARGOS		0,00	0,00	0,00	0,00	0,00
205 - MSC - 1.880.0000 - RECURSOS PRÓPRIOS DOS CONSÓRCIOS		0,00	250,00	266,23	282,89	9.000,00
821 - 3.1.90.13.00		0,00	250,00	266,23	282,89	9.000,00
201 - MSC - 1.880.0000 - RECURSOS DOS CONSÓRCIOS - RP - PESSOAL E ENCARGOS		0,00	0,00	0,00	0,00	0,00
205 - MSC - 1.880.0000 - RECURSOS PRÓPRIOS DOS CONSÓRCIOS		0,00	250,00	266,23	282,89	799,12
822 - 3.1.90.16.00		0,00	250,00	266,23	282,89	2.799,12
201 - MSC - 1.880.0000 - RECURSOS DOS CONSÓRCIOS - RP - PESSOAL E ENCARGOS		0,00	0,00	0,00	0,00	0,00
205 - MSC - 1.880.0000 - RECURSOS PRÓPRIOS DOS CONSÓRCIOS		0,00	250,00	266,23	282,89	2.000,00
823 - 3.1.90.91.00		0,00	250,00	266,23	282,89	799,12
201 - MSC - 1.880.0000 - RECURSOS DOS CONSÓRCIOS - RP - PESSOAL E ENCARGOS		0,00	0,00	0,00	0,00	0,00
205 - MSC - 1.880.0000 - RECURSOS PRÓPRIOS DOS CONSÓRCIOS		0,00	250,00	266,23	282,89	799,12
824 - 3.1.90.92.00		0,00	250,00	266,23	282,89	1.299,12
201 - MSC - 1.880.0000 - RECURSOS DOS CONSÓRCIOS - RP - PESSOAL E ENCARGOS		0,00	0,00	0,00	0,00	0,00
205 - MSC - 1.880.0000 - RECURSOS PRÓPRIOS DOS CONSÓRCIOS		0,00	250,00	266,23	282,89	500,00
825 - 3.1.90.94.00		0,00	250,00	266,23	282,89	500,00
201 - MSC - 1.880.0000 - RECURSOS DOS CONSÓRCIOS - RP - PESSOAL E ENCARGOS		0,00	0,00	0,00	0,00	0,00
205 - MSC - 1.880.0000 - RECURSOS PRÓPRIOS DOS CONSÓRCIOS		0,00	250,00	266,23	282,89	799,12
826 - 3.3.90.14.00		0,00	250,00	266,23	282,89	1.299,12
201 - MSC - 1.880.0000 - RECURSOS DOS CONSÓRCIOS - RP - PESSOAL E ENCARGOS		0,00	0,00	0,00	0,00	0,00
205 - MSC - 1.880.0000 - RECURSOS PRÓPRIOS DOS CONSÓRCIOS		0,00	250,00	266,23	282,89	500,00
827 - 3.3.90.30.00		0,00	250,00	266,23	282,89	500,00
201 - MSC - 1.880.0000 - RECURSOS DOS CONSÓRCIOS - RP - OUTRAS DESPESAS CORRENTES		0,00	0,00	0,00	0,00	0,00
205 - MSC - 1.880.0000 - RECURSOS PRÓPRIOS DOS CONSÓRCIOS		0,00	250,00	266,23	282,89	799,12
828 - 3.3.90.33.00		0,00	250,00	266,23	282,89	1.299,12
201 - MSC - 1.880.0000 - RECURSOS DOS CONSÓRCIOS - RP - OUTRAS DESPESAS CORRENTES		0,00	0,00	0,00	0,00	0,00
205 - MSC - 1.880.0000 - RECURSOS PRÓPRIOS DOS CONSÓRCIOS		0,00	250,00	266,23	282,89	500,00
829 - 3.3.90.34.00		0,00	250,00	266,23	282,89	500,00
201 - MSC - 1.880.0000 - RECURSOS DOS CONSÓRCIOS - RP - OUTRAS DESPESAS CORRENTES		0,00	0,00	0,00	0,00	0,00
205 - MSC - 1.880.0000 - RECURSOS PRÓPRIOS DOS CONSÓRCIOS		0,00	250,00	266,23	282,89	799,12
830 - 3.3.90.35.00		0,00	250,00	266,23	282,89	500,00
201 - MSC - 1.880.0000 - RECURSOS DOS CONSÓRCIOS - RP - OUTRAS DESPESAS CORRENTES		0,00	0,00	0,00	0,00	0,00
205 - MSC - 1.880.0000 - RECURSOS PRÓPRIOS DOS CONSÓRCIOS		0,00	250,00	266,23	282,89	500,00
831 - 3.3.90.36.00		0,00	250,00	266,23	282,89	1.799,12
201 - MSC - 1.880.0000 - RECURSOS DOS CONSÓRCIOS - RP - OUTRAS DESPESAS CORRENTES		0,00	0,00	0,00	0,00	0,00
205 - MSC - 1.880.0000 - RECURSOS PRÓPRIOS DOS CONSÓRCIOS		0,00	250,00	266,23	282,89	1.990,00
201 - MSC - 1.880.0000 - RECURSOS DOS CONSÓRCIOS - RP - OUTRAS DESPESAS CORRENTES		0,00	0,00	0,00	0,00	0,00
205 - MSC - 1.880.0000 - RECURSOS PRÓPRIOS DOS CONSÓRCIOS		0,00	250,00	266,23	282,89	799,12
201 - MSC - 1.880.0000 - RECURSOS DOS CONSÓRCIOS - RP - OUTRAS DESPESAS CORRENTES		0,00	0,00	0,00	0,00	0,00
205 - MSC - 1.880.0000 - RECURSOS PRÓPRIOS DOS CONSÓRCIOS		0,00	250,00	266,23	282,89	500,00
201 - MSC - 1.880.0000 - RECURSOS DOS CONSÓRCIOS - RP - OUTRAS DESPESAS CORRENTES		0,00	0,00	0,00	0,00	0,00
205 - MSC - 1.880.0000 - RECURSOS PRÓPRIOS DOS CONSÓRCIOS		0,00	250,00	266,23	282,89	2.000,00
201 - MSC - 1.880.0000 - RECURSOS DOS CONSÓRCIOS - RP - OUTRAS DESPESAS CORRENTES		0,00	0,00	0,00	0,00	0,00
205 - MSC - 1.880.0000 - RECURSOS PRÓPRIOS DOS CONSÓRCIOS		0,00	250,00	266,23	282,89	2.000,00

[Handwritten initials]

[Handwritten signature]

DEMONSTRATIVO DE COMPATIBILIDADE ENTRE PPA E LOA

	Valor global	2022	2023	2024	2025	Total
832 - 3.3.90.37.00	0,00	500,00	0,00	0,00	0,00	500,00
202 - MSC - 1.880.0000 - RECURSOS DOS CONSÓRCIOS - RP - OUTRAS DESPESAS CORRENTES	0,00	500,00	0,00	0,00	0,00	500,00
833 - 3.3.90.39.00	0,00	2.000,00	250,00	266,23	282,89	2.799,12
202 - MSC - 1.880.0000 - RECURSOS DOS CONSÓRCIOS - RP - OUTRAS DESPESAS CORRENTES	0,00	2.000,00	250,00	266,23	282,89	2.799,12
205 - MSC - 1.880.0000 - RECURSOS PRÓPRIOS DOS CONSÓRCIOS	0,00	0,00	0,00	0,00	0,00	0,00
834 - 3.3.90.41.00	0,00	500,00	250,00	266,23	282,89	1.299,12
202 - MSC - 1.880.0000 - RECURSOS DOS CONSÓRCIOS - RP - OUTRAS DESPESAS CORRENTES	0,00	500,00	250,00	266,23	282,89	1.299,12
205 - MSC - 1.880.0000 - RECURSOS PRÓPRIOS DOS CONSÓRCIOS	0,00	0,00	0,00	0,00	0,00	0,00
835 - 3.3.90.45.00	0,00	500,00	250,00	266,23	282,89	1.299,12
202 - MSC - 1.880.0000 - RECURSOS DOS CONSÓRCIOS - RP - OUTRAS DESPESAS CORRENTES	0,00	500,00	250,00	266,23	282,89	1.299,12
205 - MSC - 1.880.0000 - RECURSOS PRÓPRIOS DOS CONSÓRCIOS	0,00	0,00	0,00	0,00	0,00	0,00
836 - 3.3.90.47.00	0,00	500,00	250,00	266,23	282,89	1.299,12
202 - MSC - 1.880.0000 - RECURSOS DOS CONSÓRCIOS - RP - OUTRAS DESPESAS CORRENTES	0,00	500,00	250,00	266,23	282,89	1.299,12
205 - MSC - 1.880.0000 - RECURSOS PRÓPRIOS DOS CONSÓRCIOS	0,00	0,00	0,00	0,00	0,00	0,00
837 - 3.3.90.92.00	0,00	500,00	250,00	266,23	282,89	1.299,12
202 - MSC - 1.880.0000 - RECURSOS DOS CONSÓRCIOS - RP - OUTRAS DESPESAS CORRENTES	0,00	500,00	250,00	266,23	282,89	1.299,12
205 - MSC - 1.880.0000 - RECURSOS PRÓPRIOS DOS CONSÓRCIOS	0,00	0,00	0,00	0,00	0,00	0,00
908 - 4.4.90.52.00	0,00	700,00	0,00	0,00	0,00	700,00
204 - MSC - 1.880.0000 - RECURSOS DOS CONSÓRCIOS - RP - INVESTIMENTO	0,00	700,00	0,00	0,00	0,00	700,00
932 - 3.1.90.04.00	0,00	15.300,00	0,00	0,00	0,00	15.300,00
201 - MSC - 1.880.0000 - RECURSOS DOS CONSÓRCIOS - RP - PESSOAL E ENCARGOS	0,00	15.300,00	0,00	0,00	0,00	15.300,00
933 - 3.1.90.11.00	0,00	300,00	0,00	0,00	0,00	300,00
201 - MSC - 1.880.0000 - RECURSOS DOS CONSÓRCIOS - RP - PESSOAL E ENCARGOS	0,00	300,00	0,00	0,00	0,00	300,00
934 - 3.1.90.13.00	0,00	6.300,00	0,00	0,00	0,00	6.300,00
201 - MSC - 1.880.0000 - RECURSOS DOS CONSÓRCIOS - RP - PESSOAL E ENCARGOS	0,00	6.300,00	0,00	0,00	0,00	6.300,00
937 - 3.1.90.16.00	0,00	1.300,00	0,00	0,00	0,00	1.300,00
201 - MSC - 1.880.0000 - RECURSOS DOS CONSÓRCIOS - RP - PESSOAL E ENCARGOS	0,00	1.300,00	0,00	0,00	0,00	1.300,00
938 - 3.1.90.92.00	0,00	300,00	0,00	0,00	0,00	300,00
201 - MSC - 1.880.0000 - RECURSOS DOS CONSÓRCIOS - RP - PESSOAL E ENCARGOS	0,00	300,00	0,00	0,00	0,00	300,00
939 - 3.3.90.14.00	0,00	700,00	0,00	0,00	0,00	700,00
202 - MSC - 1.880.0000 - RECURSOS DOS CONSÓRCIOS - RP - OUTRAS DESPESAS CORRENTES	0,00	700,00	0,00	0,00	0,00	700,00
940 - 3.3.90.30.00	0,00	1.000,00	0,00	0,00	0,00	1.000,00
202 - MSC - 1.880.0000 - RECURSOS DOS CONSÓRCIOS - RP - OUTRAS DESPESAS CORRENTES	0,00	1.000,00	0,00	0,00	0,00	1.000,00

Função: 12 - Educação

Subfunção: 122 - Administração Geral

Programa: 1290 - GESTÃO ADMINISTRATIVA DO NÚCLEO INTERMUNICIPAL DE EDUCAÇÃO E DESENVOL

Ação: 1907 - AQUISIÇÃO DE MOVEIS, MÁQUINAS E EQUIPAMENTOS PARA O NIEI

908 - 4.4.90.52.00

204 - MSC - 1.880.0000 - RECURSOS DOS CONSÓRCIOS - RP - INVESTIMENTO

Ação: 2903 - MANUTENÇÃO DO NÚCLEO INTERMUNICIPAL DE EDUCAÇÃO E DESENV.

932 - 3.1.90.04.00

201 - MSC - 1.880.0000 - RECURSOS DOS CONSÓRCIOS - RP - PESSOAL E ENCARGOS

933 - 3.1.90.11.00

201 - MSC - 1.880.0000 - RECURSOS DOS CONSÓRCIOS - RP - PESSOAL E ENCARGOS

934 - 3.1.90.13.00

201 - MSC - 1.880.0000 - RECURSOS DOS CONSÓRCIOS - RP - PESSOAL E ENCARGOS

937 - 3.1.90.16.00

201 - MSC - 1.880.0000 - RECURSOS DOS CONSÓRCIOS - RP - PESSOAL E ENCARGOS

938 - 3.1.90.92.00

201 - MSC - 1.880.0000 - RECURSOS DOS CONSÓRCIOS - RP - PESSOAL E ENCARGOS

939 - 3.3.90.14.00

202 - MSC - 1.880.0000 - RECURSOS DOS CONSÓRCIOS - RP - OUTRAS DESPESAS CORRENTES

940 - 3.3.90.30.00

202 - MSC - 1.880.0000 - RECURSOS DOS CONSÓRCIOS - RP - OUTRAS DESPESAS CORRENTES

(Handwritten signatures)



DEMONSTRATIVO DE COMPATIBILIDADE ENTRE PPA E LOA

	2022	2023	2024	2025	Total
202 - MSC - 1.880.0000 - RECURSOS DOS CONSÓRCIOS - RP - OUTRAS DESPESAS CORRENTES	0,00	0,00	0,00	0,00	0,00
941 - 3.3.90.33.00	300,00	0,00	0,00	0,00	300,00
202 - MSC - 1.880.0000 - RECURSOS DOS CONSÓRCIOS - RP - OUTRAS DESPESAS CORRENTES	0,00	0,00	0,00	0,00	0,00
942 - 3.3.90.34.00	300,00	0,00	0,00	0,00	300,00
202 - MSC - 1.880.0000 - RECURSOS DOS CONSÓRCIOS - RP - OUTRAS DESPESAS CORRENTES	0,00	0,00	0,00	0,00	0,00
943 - 3.3.90.35.00	300,00	0,00	0,00	0,00	300,00
202 - MSC - 1.880.0000 - RECURSOS DOS CONSÓRCIOS - RP - OUTRAS DESPESAS CORRENTES	0,00	0,00	0,00	0,00	0,00
944 - 3.3.90.36.00	700,00	0,00	0,00	0,00	700,00
202 - MSC - 1.880.0000 - RECURSOS DOS CONSÓRCIOS - RP - OUTRAS DESPESAS CORRENTES	0,00	0,00	0,00	0,00	0,00
945 - 3.3.90.37.00	1.300,00	0,00	0,00	0,00	1.300,00
202 - MSC - 1.880.0000 - RECURSOS DOS CONSÓRCIOS - RP - OUTRAS DESPESAS CORRENTES	0,00	0,00	0,00	0,00	0,00
946 - 3.3.90.39.00	300,00	0,00	0,00	0,00	300,00
202 - MSC - 1.880.0000 - RECURSOS DOS CONSÓRCIOS - RP - OUTRAS DESPESAS CORRENTES	0,00	0,00	0,00	0,00	0,00
1002 - 3.3.90.41.00	1.300,00	0,00	0,00	0,00	1.300,00
202 - MSC - 1.880.0000 - RECURSOS DOS CONSÓRCIOS - RP - OUTRAS DESPESAS CORRENTES	0,00	0,00	0,00	0,00	0,00
1003 - 3.3.90.46.00	300,00	0,00	0,00	0,00	300,00
202 - MSC - 1.880.0000 - RECURSOS DOS CONSÓRCIOS - RP - OUTRAS DESPESAS CORRENTES	0,00	0,00	0,00	0,00	0,00
1019 - 3.3.90.47.00	300,00	0,00	0,00	0,00	300,00
202 - MSC - 1.880.0000 - RECURSOS DOS CONSÓRCIOS - RP - OUTRAS DESPESAS CORRENTES	0,00	0,00	0,00	0,00	0,00
Função: 15 - Urbanismo	0,00	0,00	0,00	0,00	0,00
Subfunção: 452 - Serviços Urbanos	0,00	0,00	0,00	0,00	0,00
Programa: 2501 - ELETRIFICAÇÃO RURAL E ILUMINAÇÃO PÚBLICA	6.681,76	1.050,00	1.118,23	1.188,17	10.038,16
Ação: 1.904 - AQUISIÇÃO DE MÓVEIS, MÁQUINAS E EQUIP. DIVERSOS PARA O NIIP	0,00	0,00	0,00	0,00	0,00
930 - 4.4.90.52.00	948,16	100,00	1.118,23	1.188,17	10.038,16
204 - MSC - 1.880.0000 - RECURSOS DOS CONSÓRCIOS - RP - INVESTIMENTO	0,00	0,00	0,00	0,00	0,00
205 - MSC - 1.880.0000 - RECURSOS PRÓPRIOS DOS CONSÓRCIOS	266,44	50,00	106,50	113,16	1.267,82
1.905 - IMPLANTAÇÃO - AMPLIAÇÃO DO PARQUE DE ILUMINAÇÃO PÚBLICA	0,00	50,00	53,25	56,58	426,27
931 - 4.4.90.51.00	266,44	50,00	53,25	56,58	426,27
204 - MSC - 1.880.0000 - RECURSOS DOS CONSÓRCIOS - RP - INVESTIMENTO	0,00	0,00	0,00	0,00	0,00
205 - MSC - 1.880.0000 - RECURSOS PRÓPRIOS DOS CONSÓRCIOS	256,44	50,00	53,25	56,58	426,27
1.905 - IMPLANTAÇÃO - AMPLIAÇÃO DO PARQUE DE ILUMINAÇÃO PÚBLICA	0,00	50,00	53,25	56,58	426,27
931 - 4.4.90.51.00	681,72	50,00	53,25	56,58	841,55
204 - MSC - 1.880.0000 - RECURSOS DOS CONSÓRCIOS - RP - INVESTIMENTO	0,00	0,00	0,00	0,00	0,00
205 - MSC - 1.880.0000 - RECURSOS PRÓPRIOS DOS CONSÓRCIOS	681,72	50,00	53,25	56,58	841,55
Programa: 2502 - GESTÃO DO NÚCLEO INTERMUNICIPAL DE ILUMINAÇÃO PÚBLICA - NIIP	0,00	0,00	0,00	0,00	0,00
Ação: 2.910 - MANUTENÇÃO DAS ATIVIDADES DO NÚCLEO INTERMUNICIPAL DE ILUMINAÇÃO	5.733,60	950,00	1.011,73	1.075,01	8.770,34
838 - 3.1.90.04.00	5.733,60	950,00	1.011,73	1.075,01	8.770,34
201 - MSC - 1.880.0000 - RECURSOS DOS CONSÓRCIOS - RP - PESSOAL E ENCARGOS	0,00	0,00	0,00	0,00	0,00
205 - MSC - 1.880.0000 - RECURSOS PRÓPRIOS DOS CONSÓRCIOS	117,97	250,00	266,23	282,89	1.179,76
839 - 3.1.90.11.00	117,97	250,00	266,23	282,89	1.179,76
201 - MSC - 1.880.0000 - RECURSOS DOS CONSÓRCIOS - RP - PESSOAL E ENCARGOS	0,00	0,00	0,00	0,00	0,00
205 - MSC - 1.880.0000 - RECURSOS PRÓPRIOS DOS CONSÓRCIOS	2.265,76	50,00	53,25	56,58	2.425,59
201 - MSC - 1.880.0000 - RECURSOS DOS CONSÓRCIOS - RP - PESSOAL E ENCARGOS	0,00	0,00	0,00	0,00	0,00
205 - MSC - 1.880.0000 - RECURSOS PRÓPRIOS DOS CONSÓRCIOS	2.265,76	50,00	53,25	56,58	2.425,59

(Handwritten signatures and initials)



DEMONSTRATIVO DE COMPATIBILIDADE ENTRE PPA E LOA

	2022	2023	2024	2025	Total
205 - MSC - 1.880.0000 - RECURSOS PRÓPRIOS DOS CONSÓRCIOS	0,00	50,00	53,25	56,58	159,83
840 - 3.1.90.13.00	0,00	50,00	53,25	56,58	654,07
201 - MSC - 1.880.0000 - RECURSOS DOS CONSÓRCIOS - RP - PESSOAL E ENCARGOS	0,00	0,00	0,00	0,00	494,24
205 - MSC - 1.880.0000 - RECURSOS PRÓPRIOS DOS CONSÓRCIOS	0,00	0,00	0,00	0,00	494,24
841 - 3.1.90.16.00	0,00	50,00	53,25	56,58	494,24
201 - MSC - 1.880.0000 - RECURSOS DOS CONSÓRCIOS - RP - PESSOAL E ENCARGOS	0,00	0,00	0,00	0,00	117,97
205 - MSC - 1.880.0000 - RECURSOS PRÓPRIOS DOS CONSÓRCIOS	0,00	0,00	0,00	0,00	117,97
847 - 3.1.90.34.00	0,00	50,00	53,25	56,58	159,83
201 - MSC - 1.880.0000 - RECURSOS DOS CONSÓRCIOS - RP - PESSOAL E ENCARGOS	0,00	0,00	0,00	0,00	117,97
205 - MSC - 1.880.0000 - RECURSOS PRÓPRIOS DOS CONSÓRCIOS	0,00	0,00	0,00	0,00	117,97
850 - 3.1.90.37.00	0,00	0,00	0,00	0,00	117,97
201 - MSC - 1.880.0000 - RECURSOS DOS CONSÓRCIOS - RP - PESSOAL E ENCARGOS	0,00	0,00	0,00	0,00	117,97
205 - MSC - 1.880.0000 - RECURSOS PRÓPRIOS DOS CONSÓRCIOS	0,00	0,00	0,00	0,00	117,97
842 - 3.1.90.91.00	0,00	0,00	0,00	0,00	117,97
201 - MSC - 1.880.0000 - RECURSOS DOS CONSÓRCIOS - RP - PESSOAL E ENCARGOS	0,00	0,00	0,00	0,00	117,97
205 - MSC - 1.880.0000 - RECURSOS PRÓPRIOS DOS CONSÓRCIOS	0,00	0,00	0,00	0,00	117,97
843 - 3.1.90.94.00	0,00	50,00	53,25	56,58	277,80
201 - MSC - 1.880.0000 - RECURSOS DOS CONSÓRCIOS - RP - PESSOAL E ENCARGOS	0,00	0,00	0,00	0,00	117,97
205 - MSC - 1.880.0000 - RECURSOS PRÓPRIOS DOS CONSÓRCIOS	0,00	0,00	0,00	0,00	117,97
844 - 3.3.90.14.00	0,00	50,00	53,25	56,58	159,83
201 - MSC - 1.880.0000 - RECURSOS DOS CONSÓRCIOS - RP - PESSOAL E ENCARGOS	0,00	0,00	0,00	0,00	117,97
205 - MSC - 1.880.0000 - RECURSOS PRÓPRIOS DOS CONSÓRCIOS	0,00	0,00	0,00	0,00	117,97
845 - 3.3.90.30.00	0,00	50,00	53,25	56,58	277,80
202 - MSC - 1.880.0000 - RECURSOS DOS CONSÓRCIOS - RP - OUTRAS DESPESAS CORRENTES	0,00	0,00	0,00	0,00	117,97
205 - MSC - 1.880.0000 - RECURSOS PRÓPRIOS DOS CONSÓRCIOS	0,00	0,00	0,00	0,00	117,97
846 - 3.3.90.33.00	0,00	50,00	53,25	56,58	159,83
202 - MSC - 1.880.0000 - RECURSOS DOS CONSÓRCIOS - RP - OUTRAS DESPESAS CORRENTES	0,00	0,00	0,00	0,00	117,97
205 - MSC - 1.880.0000 - RECURSOS PRÓPRIOS DOS CONSÓRCIOS	0,00	0,00	0,00	0,00	117,97
848 - 3.3.90.35.00	0,00	50,00	53,25	56,58	159,83
202 - MSC - 1.880.0000 - RECURSOS DOS CONSÓRCIOS - RP - OUTRAS DESPESAS CORRENTES	0,00	0,00	0,00	0,00	117,97
205 - MSC - 1.880.0000 - RECURSOS PRÓPRIOS DOS CONSÓRCIOS	0,00	0,00	0,00	0,00	117,97
849 - 3.3.90.36.00	0,00	50,00	53,25	56,58	159,83
202 - MSC - 1.880.0000 - RECURSOS DOS CONSÓRCIOS - RP - OUTRAS DESPESAS CORRENTES	0,00	0,00	0,00	0,00	117,97
205 - MSC - 1.880.0000 - RECURSOS PRÓPRIOS DOS CONSÓRCIOS	0,00	0,00	0,00	0,00	117,97
851 - 3.3.90.39.00	0,00	50,00	53,25	56,58	159,83
202 - MSC - 1.880.0000 - RECURSOS DOS CONSÓRCIOS - RP - OUTRAS DESPESAS CORRENTES	0,00	0,00	0,00	0,00	117,97
205 - MSC - 1.880.0000 - RECURSOS PRÓPRIOS DOS CONSÓRCIOS	0,00	0,00	0,00	0,00	117,97
852 - 3.3.90.41.00	0,00	50,00	53,25	56,58	159,83
202 - MSC - 1.880.0000 - RECURSOS DOS CONSÓRCIOS - RP - OUTRAS DESPESAS CORRENTES	0,00	0,00	0,00	0,00	117,97
205 - MSC - 1.880.0000 - RECURSOS PRÓPRIOS DOS CONSÓRCIOS	0,00	0,00	0,00	0,00	117,97

(Handwritten signatures and initials)

DEMONSTRATIVO DE COMPATIBILIDADE ENTRE PPA E LOA

	Valor global	2022	2023	2024	2025	Total
205 - MSC - 1.880.0000 - RECURSOS PRÓPRIOS DOS CONSÓRCIOS	0,00	0,00	50,00	53,25	56,58	159,83
853 - 3.3.90.46.00	0,00	117,97	50,00	53,25	56,58	277,80
202 - MSC - 1.880.0000 - RECURSOS DOS CONSÓRCIOS - RP - OUTRAS DESPESAS CORRENTES	0,00	117,97	0,00	0,00	0,00	117,97
205 - MSC - 1.880.0000 - RECURSOS PRÓPRIOS DOS CONSÓRCIOS	0,00	0,00	50,00	53,25	56,58	159,83
854 - 3.3.90.47.00	0,00	117,97	50,00	53,25	56,58	277,80
202 - MSC - 1.880.0000 - RECURSOS DOS CONSÓRCIOS - RP - OUTRAS DESPESAS CORRENTES	0,00	117,97	0,00	0,00	0,00	117,97
205 - MSC - 1.880.0000 - RECURSOS PRÓPRIOS DOS CONSÓRCIOS	0,00	0,00	50,00	53,25	56,58	159,83
Função: 18 - Gestão Ambiental	0,00	0,00	0,00	0,00	0,00	0,00
Subfunção: 452 - Serviços Urbanos	0,00	6.000,00	0,00	0,00	0,00	6.000,00
Programa: 1804 - PROGRAMA CONSORCIAL DE ENGENHARIA, SANEAMENTO BÁSICO E MEIO AMBIENTE -	0,00	6.000,00	0,00	0,00	0,00	6.000,00
Ação: 1.906 - AQUISIÇÃO DE VEÍCULOS, MÓVEIS, MÁQUINAS E EQUIPAMENTOS DIVERSOS PARA O	0,00	6.000,00	0,00	0,00	0,00	6.000,00
855 - 4.4.90.52.00	0,00	260,00	0,00	0,00	0,00	260,00
204 - MSC - 1.880.0000 - RECURSOS DOS CONSÓRCIOS - RP - INVESTIMENTO	0,00	260,00	0,00	0,00	0,00	260,00
Ação: 2.912 - MANUTENÇÃO DAS ATIVIDADES DO PROGRAMA CONSORCIAL ENGENHARIA,	0,00	260,00	0,00	0,00	0,00	260,00
856 - 3.1.90.04.00	0,00	5.740,00	0,00	0,00	0,00	5.740,00
201 - MSC - 1.880.0000 - RECURSOS DOS CONSÓRCIOS - RP - PESSOAL E ENCARGOS	0,00	5.740,00	0,00	0,00	0,00	5.740,00
858 - 3.1.90.11.00	0,00	117,50	0,00	0,00	0,00	117,50
201 - MSC - 1.880.0000 - RECURSOS DOS CONSÓRCIOS - RP - PESSOAL E ENCARGOS	0,00	117,50	0,00	0,00	0,00	117,50
859 - 3.1.90.13.00	0,00	2.262,50	0,00	0,00	0,00	2.262,50
202 - MSC - 1.880.0000 - RECURSOS DOS CONSÓRCIOS - RP - OUTRAS DESPESAS CORRENTES	0,00	2.262,50	0,00	0,00	0,00	2.262,50
860 - 3.1.90.16.00	0,00	505,00	0,00	0,00	0,00	505,00
201 - MSC - 1.880.0000 - RECURSOS DOS CONSÓRCIOS - RP - PESSOAL E ENCARGOS	0,00	505,00	0,00	0,00	0,00	505,00
861 - 3.1.90.91.00	0,00	117,50	0,00	0,00	0,00	117,50
201 - MSC - 1.880.0000 - RECURSOS DOS CONSÓRCIOS - RP - PESSOAL E ENCARGOS	0,00	117,50	0,00	0,00	0,00	117,50
862 - 3.1.90.92.00	0,00	117,50	0,00	0,00	0,00	117,50
201 - MSC - 1.880.0000 - RECURSOS DOS CONSÓRCIOS - RP - PESSOAL E ENCARGOS	0,00	117,50	0,00	0,00	0,00	117,50
863 - 3.1.90.94.00	0,00	117,50	0,00	0,00	0,00	117,50
201 - MSC - 1.880.0000 - RECURSOS DOS CONSÓRCIOS - RP - PESSOAL E ENCARGOS	0,00	117,50	0,00	0,00	0,00	117,50
864 - 3.3.90.14.00	0,00	117,50	0,00	0,00	0,00	117,50
202 - MSC - 1.880.0000 - RECURSOS DOS CONSÓRCIOS - RP - OUTRAS DESPESAS CORRENTES	0,00	117,50	0,00	0,00	0,00	117,50
865 - 3.3.90.30.00	0,00	210,00	0,00	0,00	0,00	210,00
202 - MSC - 1.880.0000 - RECURSOS DOS CONSÓRCIOS - RP - OUTRAS DESPESAS CORRENTES	0,00	210,00	0,00	0,00	0,00	210,00
866 - 3.3.90.33.00	0,00	120,00	0,00	0,00	0,00	120,00
202 - MSC - 1.880.0000 - RECURSOS DOS CONSÓRCIOS - RP - OUTRAS DESPESAS CORRENTES	0,00	120,00	0,00	0,00	0,00	120,00
867 - 3.3.90.34.00	0,00	117,50	0,00	0,00	0,00	117,50
202 - MSC - 1.880.0000 - RECURSOS DOS CONSÓRCIOS - RP - OUTRAS DESPESAS CORRENTES	0,00	117,50	0,00	0,00	0,00	117,50
868 - 3.3.90.35.00	0,00	260,00	0,00	0,00	0,00	260,00
202 - MSC - 1.880.0000 - RECURSOS DOS CONSÓRCIOS - RP - OUTRAS DESPESAS CORRENTES	0,00	260,00	0,00	0,00	0,00	260,00

DEMONSTRATIVO DE COMPATIBILIDADE ENTRE PPA E LOA

		PPA 2022 - 2025 - Valores em R\$				
		2022	2023	2024	2025	Total
202 - MSC - 1.880.0000 - RECURSOS DOS CONSÓRCIOS - RP - OUTRAS DESPESAS CORRENTES						
869 - 3.3.90.36.00		260,00	0,00	0,00	0,00	260,00
202 - MSC - 1.880.0000 - RECURSOS DOS CONSÓRCIOS - RP - OUTRAS DESPESAS CORRENTES		472,50	0,00	0,00	0,00	472,50
870 - 3.3.90.37.00		472,50	0,00	0,00	0,00	472,50
202 - MSC - 1.880.0000 - RECURSOS DOS CONSÓRCIOS - RP - OUTRAS DESPESAS CORRENTES		117,50	0,00	0,00	0,00	117,50
871 - 3.3.90.39.00		117,50	0,00	0,00	0,00	117,50
202 - MSC - 1.880.0000 - RECURSOS DOS CONSÓRCIOS - RP - OUTRAS DESPESAS CORRENTES		617,50	0,00	0,00	0,00	617,50
872 - 3.3.90.41.00		617,50	0,00	0,00	0,00	617,50
202 - MSC - 1.880.0000 - RECURSOS DOS CONSÓRCIOS - RP - OUTRAS DESPESAS CORRENTES		117,50	0,00	0,00	0,00	117,50
873 - 3.3.90.45.00		117,50	0,00	0,00	0,00	117,50
202 - MSC - 1.880.0000 - RECURSOS DOS CONSÓRCIOS - RP - OUTRAS DESPESAS CORRENTES		117,50	0,00	0,00	0,00	117,50
874 - 3.3.90.47.00		117,50	0,00	0,00	0,00	117,50
202 - MSC - 1.880.0000 - RECURSOS DOS CONSÓRCIOS - RP - OUTRAS DESPESAS CORRENTES		117,50	0,00	0,00	0,00	117,50
Função: 28 - Encargos Especiais		0,00	0,00	0,00	0,00	0,00
Subfunção: 846 - Outros Encargos Especiais		190,05	550,00	585,71	622,36	1.948,12
Programa: 0 - Operações Especiais		190,05	550,00	585,71	622,36	1.948,12
Ação: 0.1 - INDENIZAÇÃO E RESTITUIÇÕES DIVERSAS		190,05	550,00	585,71	622,36	1.948,12
811 - 3.1.90.94.00		132,28	300,00	319,48	339,47	1.091,23
201 - MSC - 1.880.0000 - RECURSOS DOS CONSÓRCIOS - RP - PESSOAL E ENCARGOS		74,51	250,00	266,23	282,89	873,63
205 - MSC - 1.880.0000 - RECURSOS PRÓPRIOS DOS CONSÓRCIOS		74,51	0,00	0,00	0,00	74,51
901 - 3.3.90.93.00		0,00	250,00	266,23	282,89	799,12
202 - MSC - 1.880.0000 - RECURSOS DOS CONSÓRCIOS - RP - OUTRAS DESPESAS CORRENTES		57,77	50,00	53,25	56,58	217,60
205 - MSC - 1.880.0000 - RECURSOS PRÓPRIOS DOS CONSÓRCIOS		57,77	0,00	0,00	0,00	57,77
Ação: 0.2 - PARCELAMENTO - AMORTIZAÇÃO DE DÍVIDAS CONTRATUAIS		0,00	50,00	53,25	56,58	159,83
902 - 4.6.90.71.00		57,77	250,00	266,23	282,89	856,89
204 - MSC - 1.880.0000 - RECURSOS DOS CONSÓRCIOS - RP - INVESTIMENTO		57,77	250,00	266,23	282,89	856,89
205 - MSC - 1.880.0000 - RECURSOS PRÓPRIOS DOS CONSÓRCIOS		57,77	0,00	0,00	0,00	57,77
Unidade Orçamentária: 31005 - CONSÓRCIO INTERMUNICIPAL DO AGRESTE PERNAMBUCAN		0,00	105.450,00	112.294,75	119.319,95	1.422.064,70
Função: 10 - Saúde		0,00	99.050,00	105.479,33	112.078,16	1.362.607,49
Subfunção: 301 - Atenção Básica		0,00	49.250,00	52.446,81	55.727,90	1.015.424,71
Programa: 1092 - GESTÃO DOS SERVIÇOS DE SAÚDE DOS ENTES CONSORCIADOS PELO NIS - ATENÇÃO		0,00	49.250,00	52.446,81	55.727,90	1.015.424,71
Ação: 2.900 - MANUTENÇÃO DAS ATIVIDADES DE ATENÇÃO BÁSICA DO NÚCLEO INTERMUNICIPAL		0,00	49.250,00	52.446,81	55.727,90	1.015.424,71
780 - 3.3.90.30.00		4.000,00	250,00	266,23	282,89	4.799,12
202 - MSC - 1.880.0000 - RECURSOS DOS CONSÓRCIOS - RP - OUTRAS DESPESAS CORRENTES		2.000,00	0,00	0,00	0,00	2.000,00
203 - MSC - 1.880.0000 - RECURSOS DOS CONSÓRCIOS - RP - OUTRAS DESPESAS CORRENTES		2.000,00	0,00	0,00	0,00	2.000,00
205 - MSC - 1.880.0000 - RECURSOS PRÓPRIOS DOS CONSÓRCIOS		0,00	250,00	266,23	282,89	799,12
781 - 3.3.90.36.00		4.000,00	0,00	0,00	0,00	4.000,00

DEMONSTRATIVO DE COMPATIBILIDADE ENTRE PPA E LOA

	2022	2023	2024	2025	Total
202 - MSC - 1.880.0000 - RECURSOS DOS CONSÓRCIOS - RP - OUTRAS DESPESAS CORRENTES	0,00	0,00	0,00	0,00	0,00
203 - MSC - 1.880.0000 - RECURSOS DOS CONSÓRCIOS - RV - OUTRAS DESPESAS CORRENTES	0,00	0,00	0,00	0,00	0,00
782 - 3.3.90.39.00	0,00	49.000,00	52.180,58	55.445,01	1.006.625,59
202 - MSC - 1.880.0000 - RECURSOS DOS CONSÓRCIOS - RP - OUTRAS DESPESAS CORRENTES	0,00	0,00	0,00	0,00	0,00
203 - MSC - 1.880.0000 - RECURSOS DOS CONSÓRCIOS - RV - OUTRAS DESPESAS CORRENTES	0,00	0,00	0,00	0,00	0,00
205 - MSC - 1.880.0000 - RECURSOS PRÓPRIOS DOS CONSÓRCIOS	0,00	49.000,00	52.180,58	55.445,01	156.625,59
Subfunção: 302 - Assistência Hospitalar e Ambulatorial	0,00	49.500,00	52.713,04	56.010,79	336.223,83
Programa: 1093 - GESTÃO DOS SERVIÇOS DE SAÚDE DOS ENTES CONSORCIADOS COM O NIS - ASSISTÊ	0,00	49.500,00	52.713,04	56.010,79	336.223,83
Ação: 2.904 - MANUTENÇÃO DAS ATIVIDADES DO NÚCLEO INTERMUNICIPAL EM SAÚDE - NIS	0,00	49.500,00	52.713,04	56.010,79	336.223,83
904 - 3.3.90.30.00	0,00	250,00	266,23	282,89	4.799,12
202 - MSC - 1.880.0000 - RECURSOS DOS CONSÓRCIOS - RP - OUTRAS DESPESAS CORRENTES	0,00	0,00	0,00	0,00	0,00
203 - MSC - 1.880.0000 - RECURSOS DOS CONSÓRCIOS - RV - OUTRAS DESPESAS CORRENTES	0,00	0,00	0,00	0,00	0,00
205 - MSC - 1.880.0000 - RECURSOS PRÓPRIOS DOS CONSÓRCIOS	0,00	250,00	266,23	282,89	799,12
Subfunção: 303 - Suporte Profilático e Terapêutico	0,00	250,00	266,23	282,89	799,12
Programa: 1094 - PROGRAMA CONSORCIAL DE ASSISTÊNCIA FARMACÊUTICA BÁSICA	0,00	250,00	266,23	282,89	799,12
Ação: 2.905 - AQUISIÇÃO COMPARTILHADA DE MEDICAMENTOS DA REDE DE ASSISTENCIA	0,00	250,00	266,23	282,89	799,12
787 - 3.3.90.30.00	0,00	49.000,00	52.180,58	55.445,01	326.625,59
202 - MSC - 1.880.0000 - RECURSOS DOS CONSÓRCIOS - RP - OUTRAS DESPESAS CORRENTES	0,00	0,00	0,00	0,00	0,00
203 - MSC - 1.880.0000 - RECURSOS DOS CONSÓRCIOS - RV - OUTRAS DESPESAS CORRENTES	0,00	0,00	0,00	0,00	0,00
205 - MSC - 1.880.0000 - RECURSOS PRÓPRIOS DOS CONSÓRCIOS	0,00	49.000,00	52.180,58	55.445,01	156.625,59
Subfunção: 303 - Suporte Profilático e Terapêutico	0,00	49.000,00	52.180,58	55.445,01	156.625,59
Programa: 1094 - PROGRAMA CONSORCIAL DE ASSISTÊNCIA FARMACÊUTICA BÁSICA	0,00	49.000,00	52.180,58	55.445,01	156.625,59
Ação: 2.905 - AQUISIÇÃO COMPARTILHADA DE MEDICAMENTOS DA REDE DE ASSISTENCIA	0,00	49.000,00	52.180,58	55.445,01	156.625,59
788 - 3.3.90.32.00	0,00	300,00	319,48	339,47	10.958,95
203 - MSC - 1.880.0000 - RECURSOS DOS CONSÓRCIOS - RV - OUTRAS DESPESAS CORRENTES	0,00	0,00	0,00	0,00	0,00
205 - MSC - 1.880.0000 - RECURSOS PRÓPRIOS DOS CONSÓRCIOS	0,00	300,00	319,48	339,47	10.958,95
Subfunção: 303 - Suporte Profilático e Terapêutico	0,00	300,00	319,48	339,47	10.958,95
Programa: 1094 - PROGRAMA CONSORCIAL DE ASSISTÊNCIA FARMACÊUTICA BÁSICA	0,00	300,00	319,48	339,47	10.958,95
Ação: 2.905 - AQUISIÇÃO COMPARTILHADA DE MEDICAMENTOS DA REDE DE ASSISTENCIA	0,00	300,00	319,48	339,47	10.958,95
789 - 3.3.90.32.00	0,00	250,00	266,23	282,89	5.159,83
203 - MSC - 1.880.0000 - RECURSOS DOS CONSÓRCIOS - RV - OUTRAS DESPESAS CORRENTES	0,00	0,00	0,00	0,00	0,00
205 - MSC - 1.880.0000 - RECURSOS PRÓPRIOS DOS CONSÓRCIOS	0,00	250,00	266,23	282,89	799,12
Subfunção: 303 - Suporte Profilático e Terapêutico	0,00	250,00	266,23	282,89	799,12
Programa: 1094 - PROGRAMA CONSORCIAL DE ASSISTÊNCIA FARMACÊUTICA BÁSICA	0,00	250,00	266,23	282,89	799,12
Ação: 2.905 - AQUISIÇÃO COMPARTILHADA DE MEDICAMENTOS DA REDE DE ASSISTENCIA	0,00	250,00	266,23	282,89	799,12
1010 - 3.3.90.14.00	0,00	50,00	53,25	56,58	1.006,625,59
203 - MSC - 1.880.0000 - RECURSOS DOS CONSÓRCIOS - RV - OUTRAS DESPESAS CORRENTES	0,00	0,00	0,00	0,00	0,00
205 - MSC - 1.880.0000 - RECURSOS PRÓPRIOS DOS CONSÓRCIOS	0,00	50,00	53,25	56,58	156,83
Subfunção: 12 - Educação	0,00	50,00	53,25	56,58	156,83
Programa: 1291 - GESTÃO ADMINISTRATIVA DO NÚCLEO INTERMUNICIPAL DE EDUCAÇÃO E DESENVOL	0,00	50,00	53,25	56,58	156,83
Ação: 2.906 - CAPACITAÇÃO DE PROFISSIONAIS DA EDUCAÇÃO	0,00	50,00	53,25	56,58	156,83
1011 - 3.3.90.30.00	0,00	200,00	200,00	200,00	200,00
203 - MSC - 1.880.0000 - RECURSOS DOS CONSÓRCIOS - RV - OUTRAS DESPESAS CORRENTES	0,00	0,00	0,00	0,00	0,00
205 - MSC - 1.880.0000 - RECURSOS PRÓPRIOS DOS CONSÓRCIOS	0,00	200,00	200,00	200,00	600,00
Subfunção: 12 - Educação	0,00	200,00	200,00	200,00	600,00
Programa: 1291 - GESTÃO ADMINISTRATIVA DO NÚCLEO INTERMUNICIPAL DE EDUCAÇÃO E DESENVOL	0,00	200,00	200,00	200,00	600,00
Ação: 2.906 - CAPACITAÇÃO DE PROFISSIONAIS DA EDUCAÇÃO	0,00	200,00	200,00	200,00	600,00

(Assinaturas)



DEMONSTRATIVO DE COMPATIBILIDADE ENTRE PPA E LOA

		PPA 2022 - 2025 - Valores em R\$				
		2022	2023	2024	2025	Total
Ação:	203 - MSC - 1.880.0000 - RECURSOS DOS CONSORCIOS - RV - OUTRAS DESPESAS CORRENTES	300,00	0,00	0,00	0,00	300,00
	1012 - 3.3.90.33.00	200,00	0,00	0,00	0,00	200,00
	203 - MSC - 1.880.0000 - RECURSOS DOS CONSORCIOS - RV - OUTRAS DESPESAS CORRENTES	200,00	0,00	0,00	0,00	200,00
	1013 - 3.3.90.35.00	500,00	0,00	0,00	0,00	500,00
	203 - MSC - 1.880.0000 - RECURSOS DOS CONSORCIOS - RV - OUTRAS DESPESAS CORRENTES	500,00	0,00	0,00	0,00	500,00
	1014 - 3.3.90.36.00	1.000,00	0,00	0,00	0,00	1.000,00
	203 - MSC - 1.880.0000 - RECURSOS DOS CONSORCIOS - RV - OUTRAS DESPESAS CORRENTES	1.000,00	0,00	0,00	0,00	1.000,00
	1015 - 3.3.90.39.00	5.000,00	0,00	0,00	0,00	5.000,00
	203 - MSC - 1.880.0000 - RECURSOS DOS CONSORCIOS - RV - OUTRAS DESPESAS CORRENTES	5.000,00	0,00	0,00	0,00	5.000,00
Ação:	2-908 - AQUISIÇÃO DE MATERIAIS DIDÁTICOS E/OU DE APOIO DESTINADOS AO ENSINO	10.000,00	0,00	0,00	0,00	10.000,00
	1016 - 3.3.90.30.00	10.000,00	0,00	0,00	0,00	10.000,00
Ação:	203 - MSC - 1.880.0000 - RECURSOS DOS CONSORCIOS - RV - OUTRAS DESPESAS CORRENTES	10.000,00	0,00	0,00	0,00	10.000,00
Ação:	2-909 - AQUISIÇÃO DE INSUMOS PARA UNIDADES DE ENSINO	2.800,00	0,00	0,00	0,00	2.800,00
	1017 - 3.3.90.30.00	2.800,00	0,00	0,00	0,00	2.800,00
Ação:	203 - MSC - 1.880.0000 - RECURSOS DOS CONSORCIOS - RV - OUTRAS DESPESAS CORRENTES	2.800,00	0,00	0,00	0,00	2.800,00
Função:	15 - Urbanismo	10.000,00	6.400,00	5.815,42	7.241,79	30.457,21
Subfunção:	452 - Serviços Urbanos	10.000,00	6.400,00	5.815,42	7.241,79	30.457,21
Programa:	2502 - GESTÃO DO NÚCLEO INTERMUNICIPAL DE ILUMINAÇÃO PÚBLICA - NIIP	10.000,00	6.400,00	5.815,42	7.241,79	30.457,21
Ação:	2-911 - MANUTENÇÃO DO PARQUE DE ILUMINAÇÃO PÚBLICA	10.000,00	6.400,00	5.815,42	7.241,79	30.457,21
	875 - 3.3.90.30.00	2.000,00	1.000,00	1.064,91	1.131,53	5.196,44
	202 - MSC - 1.880.0000 - RECURSOS DOS CONSORCIOS - RP - OUTRAS DESPESAS CORRENTES	2.000,00	0,00	0,00	0,00	2.000,00
	205 - MSC - 1.880.0000 - RECURSOS DOS CONSORCIOS - RP - OUTRAS DESPESAS CORRENTES	0,00	1.000,00	1.064,91	1.131,53	3.196,44
	876 - 3.3.90.36.00	3.000,00	1.000,00	1.064,91	1.131,53	6.196,44
	202 - MSC - 1.880.0000 - RECURSOS DOS CONSORCIOS - RP - OUTRAS DESPESAS CORRENTES	3.000,00	0,00	0,00	0,00	3.000,00
	205 - MSC - 1.880.0000 - RECURSOS DOS CONSORCIOS - RP - OUTRAS DESPESAS CORRENTES	0,00	1.000,00	1.064,91	1.131,53	3.196,44
	877 - 3.3.90.39.00	5.000,00	4.400,00	4.685,60	4.978,73	19.064,33
	202 - MSC - 1.880.0000 - RECURSOS DOS CONSORCIOS - RP - OUTRAS DESPESAS CORRENTES	5.000,00	0,00	0,00	0,00	5.000,00
	205 - MSC - 1.880.0000 - RECURSOS DOS CONSORCIOS - RP - OUTRAS DESPESAS CORRENTES	0,00	4.400,00	4.685,60	4.978,73	14.064,33
Função:	18 - Gestão Ambiental	9.000,00	0,00	0,00	0,00	9.000,00
Subfunção:	452 - Serviços Urbanos	9.000,00	0,00	0,00	0,00	9.000,00
Programa:	1804 - PROGRAMA CONSORCIAL DE ENGENHARIA, SANEAMENTO BÁSICO E MEIO AMBIENTE -	9.000,00	0,00	0,00	0,00	9.000,00
Ação:	2-907 - MANUTENÇÃO DAS ATIVIDADES DA GESTÃO AMBIENTAL	9.000,00	0,00	0,00	0,00	9.000,00
	879 - 3.3.90.14.00	1.000,00	0,00	0,00	0,00	1.000,00
	202 - MSC - 1.880.0000 - RECURSOS DOS CONSORCIOS - RP - OUTRAS DESPESAS CORRENTES	1.000,00	0,00	0,00	0,00	1.000,00
	880 - 3.3.90.30.00	2.000,00	0,00	0,00	0,00	2.000,00
	202 - MSC - 1.880.0000 - RECURSOS DOS CONSORCIOS - RP - OUTRAS DESPESAS CORRENTES	2.000,00	0,00	0,00	0,00	2.000,00

[Handwritten signature]

[Handwritten signature]

DEMONSTRATIVO DE COMPATIBILIDADE ENTRE PPA E LOA

	2022	2023	2024	2025	Total
881 - 3.3.90.35.00	2.000,00	0,00	0,00	0,00	2.000,00
202 - MSC - 1.880.0000 - RECURSOS DOS CONSÓRCIOS - RP - OUTRAS DESPESAS CORRENTES	2.000,00	0,00	0,00	0,00	2.000,00
882 - 3.3.90.36.00	2.000,00	0,00	0,00	0,00	2.000,00
202 - MSC - 1.880.0000 - RECURSOS DOS CONSÓRCIOS - RP - OUTRAS DESPESAS CORRENTES	2.000,00	0,00	0,00	0,00	2.000,00
883 - 3.3.90.39.00	2.000,00	0,00	0,00	0,00	2.000,00
202 - MSC - 1.880.0000 - RECURSOS DOS CONSÓRCIOS - RP - OUTRAS DESPESAS CORRENTES	2.000,00	0,00	0,00	0,00	2.000,00
Unidade Orçamentária: 41001 - DEPARTAMENTO DE CONTABILIDADE E TESOURARIA	1.934.334,28	1.977.750,00	2.105.060,47	2.236.753,46	8.253.898,21
Função: 4 - Administração	0,00	0,00	0,00	0,00	0,00
Subfunção: 122 - Administração Geral	0,00	0,00	0,00	0,00	0,00
Programa: 403 - GESTÃO DA SECRETARIA DE FINANÇAS	0,00	0,00	0,00	0,00	0,00
Ação: 1.47 - REEQUIPAMENTO DA SECRETARIA DE FINANÇAS: AQUISIÇÃO DE VEÍCULOS, MÓVEIS,	0,00	0,00	0,00	0,00	0,00
258 - 4.4.90.52.00	2.000,00	2.000,00	2.129,82	2.263,06	8.392,88
101 - MSC - 1.501.0000 - RECURSOS PRÓPRIOS	2.000,00	2.000,00	2.129,82	2.263,06	8.392,88
Ação: 2.25 - MANUTENÇÃO DAS ATIVIDADES GERAIS DA SECRETARIA DE FINANÇAS	489.392,05	489.000,00	520.740,90	553.318,55	2.061.451,50
259 - 3.1.90.11.00	300.000,00	300.000,00	319.472,94	339.459,23	1.258.932,17
101 - MSC - 1.501.0000 - RECURSOS PRÓPRIOS	300.000,00	300.000,00	319.472,94	339.459,23	1.258.932,17
260 - 3.1.90.16.00	10.000,00	20.000,00	21.298,20	22.630,62	73.928,82
101 - MSC - 1.501.0000 - RECURSOS PRÓPRIOS	10.000,00	20.000,00	21.298,20	22.630,62	73.928,82
903 - 3.1.90.94.00	10.000,00	0,00	0,00	0,00	10.000,00
101 - MSC - 1.501.0000 - RECURSOS PRÓPRIOS	10.000,00	0,00	0,00	0,00	10.000,00
261 - 3.1.90.96.00	10.000,00	0,00	0,00	0,00	10.000,00
101 - MSC - 1.501.0000 - RECURSOS PRÓPRIOS	10.000,00	0,00	0,00	0,00	10.000,00
101 - MSC - 1.501.0000 - RECURSOS PRÓPRIOS	10.000,00	20.000,00	21.298,20	22.630,62	73.928,82
262 - 3.3.90.14.00	10.000,00	20.000,00	21.298,20	22.630,62	73.928,82
101 - MSC - 1.501.0000 - RECURSOS PRÓPRIOS	10.000,00	20.000,00	21.298,20	22.630,62	73.928,82
263 - 3.3.90.30.00	2.000,00	2.000,00	2.129,82	2.263,06	8.392,88
101 - MSC - 1.501.0000 - RECURSOS PRÓPRIOS	2.000,00	2.000,00	2.129,82	2.263,06	8.392,88
101 - MSC - 1.501.0000 - RECURSOS PRÓPRIOS	3.000,00	3.000,00	3.194,73	3.394,59	12.589,32
264 - 3.3.90.35.00	3.000,00	3.000,00	3.194,73	3.394,59	12.589,32
101 - MSC - 1.501.0000 - RECURSOS PRÓPRIOS	3.000,00	3.000,00	3.194,73	3.394,59	12.589,32
101 - MSC - 1.501.0000 - RECURSOS PRÓPRIOS	100.000,00	100.000,00	106.490,98	113.153,08	419.644,06
265 - 3.3.90.36.00	100.000,00	100.000,00	106.490,98	113.153,08	419.644,06
101 - MSC - 1.501.0000 - RECURSOS PRÓPRIOS	100.000,00	100.000,00	106.490,98	113.153,08	419.644,06
101 - MSC - 1.501.0000 - RECURSOS PRÓPRIOS	2.000,00	2.000,00	2.129,82	2.263,06	8.392,88
266 - 3.3.90.39.00	2.000,00	2.000,00	2.129,82	2.263,06	8.392,88
101 - MSC - 1.501.0000 - RECURSOS PRÓPRIOS	2.000,00	2.000,00	2.129,82	2.263,06	8.392,88
101 - MSC - 1.501.0000 - RECURSOS PRÓPRIOS	10.000,00	10.000,00	10.649,10	11.315,31	41.964,41
878 - 3.3.90.40.00	10.000,00	10.000,00	10.649,10	11.315,31	41.964,41
101 - MSC - 1.501.0000 - RECURSOS PRÓPRIOS	10.000,00	10.000,00	10.649,10	11.315,31	41.964,41
101 - MSC - 1.501.0000 - RECURSOS PRÓPRIOS	2.000,00	2.000,00	2.129,82	2.263,06	8.392,88
267 - 3.3.90.47.00	2.000,00	2.000,00	2.129,82	2.263,06	8.392,88
101 - MSC - 1.501.0000 - RECURSOS PRÓPRIOS	2.000,00	2.000,00	2.129,82	2.263,06	8.392,88
101 - MSC - 1.501.0000 - RECURSOS PRÓPRIOS	49.392,05	30.000,00	31.947,29	33.945,92	145.285,26
Ação: 2.28 - TAXAS BANCARIAS, SEGUROS E ENCARGOS DIVERSOS	49.392,05	30.000,00	31.947,29	33.945,92	145.285,26
20.000,00	30.000,00	31.947,29	33.945,92	145.285,26	115.893,21

DEMONSTRATIVO DE COMPATIBILIDADE ENTRE PPA E LOA

		PPA 2022 - 2025 - Valores em R\$				Total
		2022	2023	2024	2025	
270 - 3.3.90.39.00		0,00	20.000,00	31.947,29	33.945,92	115.893,21
101 - MSC - 1.501.0000 - RECURSOS PRÓPRIOS		0,00	20.000,00	31.947,29	33.945,92	115.893,21
Ação: 2.43 - CONTRIBUIÇÃO PARA FORMAÇÃO DO PASEP.		0,00	300.000,00	479.209,41	509.188,85	1.738.398,26
101 - MSC - 1.501.0000 - RECURSOS PRÓPRIOS		0,00	300.000,00	479.209,41	509.188,85	1.738.398,26
Subfunção: 123 - Administração Financeira		0,00	20.000,00	21.298,20	22.630,62	83.928,82
Programa: 410 - PROMOÇÃO DO EQUILÍBRIO FISCAL		0,00	20.000,00	21.298,20	22.630,62	83.928,82
Ação: 2.26 - PAGAMENTOS DE DÍVIDAS DE EXERCÍCIOS ANTERIORES		0,00	20.000,00	21.298,20	22.630,62	83.928,82
25B - 3.1.90.92.00		0,00	10.000,00	10.649,10	11.315,31	41.964,41
101 - MSC - 1.501.0000 - RECURSOS PRÓPRIOS		0,00	10.000,00	10.649,10	11.315,31	41.964,41
269 - 3.3.90.92.00		0,00	10.000,00	10.649,10	11.315,31	41.964,41
101 - MSC - 1.501.0000 - RECURSOS PRÓPRIOS		0,00	10.000,00	10.649,10	11.315,31	41.964,41
Função: 29 - Encargos Especiais		0,00	548.942,23	543.902,69	577.929,34	2.181.524,26
Subfunção: 843 - Serviço da Dívida Interna		0,00	227.942,23	177.750,00	189.287,72	796.109,55
Programa: 0 - Operações Especiais		0,00	227.942,23	177.750,00	189.287,72	796.109,55
Ação: 0.7 - AMORTIZAÇÃO DE DÍVIDAS PÚBLICAS		0,00	217.942,23	167.750,00	178.638,62	754.145,14
272 - 4.6.90.71.00		0,00	217.942,23	178.638,62	189.814,29	754.145,14
101 - MSC - 1.501.0000 - RECURSOS PRÓPRIOS		0,00	217.942,23	178.638,62	189.814,29	754.145,14
Ação: 0.10 - PAGAMENTO DE JUROS E ENCARGOS DA DÍVIDA		0,00	10.000,00	10.649,10	11.315,31	41.964,41
512 - 3.2.90.22.00		0,00	10.000,00	10.649,10	11.315,31	41.964,41
101 - MSC - 1.501.0000 - RECURSOS PRÓPRIOS		0,00	10.000,00	10.649,10	11.315,31	41.964,41
Subfunção: 846 - Outros Encargos Especiais		0,00	321.000,00	354.614,97	376.799,74	1.385.414,71
Programa: 0 - Operações Especiais		0,00	321.000,00	354.614,97	376.799,74	1.385.414,71
Ação: 0.8 - DESPESAS DECORRENTES DE PRECATÓRIOS E SENTENÇAS JUDICIAIS		0,00	310.000,00	340.771,14	362.089,85	1.332.860,99
513 - 3.1.90.91.00		0,00	210.000,00	234.280,16	248.936,77	913.216,93
101 - MSC - 1.501.0000 - RECURSOS PRÓPRIOS		0,00	210.000,00	234.280,16	248.936,77	913.216,93
273 - 3.3.90.91.00		0,00	100.000,00	106.490,98	113.153,08	419.644,06
101 - MSC - 1.501.0000 - RECURSOS PRÓPRIOS		0,00	100.000,00	106.490,98	113.153,08	419.644,06
Ação: 0.9 - INDENIZAÇÕES E RESTITUIÇÕES DIVERSAS, INCLUSIVE DECORRENTES DE CONVÊNIO		0,00	11.000,00	13.843,83	14.709,89	52.553,72
274 - 3.3.90.93.00		0,00	11.000,00	13.843,83	14.709,89	52.553,72
101 - MSC - 1.501.0000 - RECURSOS PRÓPRIOS		0,00	5.000,00	5.324,55	5.657,65	20.982,20
128 - MSC - 1.700.0008 - RECURSOS DE CONVÊNIO DO GOVERNO FEDERAL		0,00	5.000,00	5.324,55	5.657,65	20.982,20
129 - MSC - 1.701.0000 - RECURSOS DE CONVÊNIO DO GOVERNO ESTADUAL		0,00	1.000,00	3.194,73	3.394,59	10.598,32
Função: 99 - Reserva de Contingência		0,00	545.000,00	476.000,00	537.477,12	2.064.309,28
Subfunção: 999 - Reserva de Contingência		0,00	545.000,00	476.000,00	537.477,12	2.064.309,28
Programa: 403 - GESTÃO DA SECRETARIA DE FINANÇAS		0,00	545.000,00	476.000,00	537.477,12	2.064.309,28



DEMONSTRATIVO DE COMPATIBILIDADE ENTRE PPA E LOA

		PPA 2022 - 2025 - Valores em R\$				
		2022	2023	2024	2025	Total
Ação:	2.53 - RESERVA DE CONTIGÊNCIA (PAGAMENTO E COBERTURA DE PASSIVOS CONTINGENTES).	0,00	545.000,00	505.832,16	537.477,12	2.064.309,28
	275 - 9.9.99.99.00	0,00	545.000,00	505.832,16	537.477,12	2.064.309,28
	101 - MSC - 1.501.0000 - RECURSOS PRÓPRIOS	0,00	545.000,00	505.832,16	537.477,12	2.064.309,28
Unidade Orçamentária:	41002 - DEPARTAMENTO DE TRIBUTAÇÃO E FISCALIZAÇÃO	0,00	20.000,00	21.298,20	22.630,60	83.928,80
Função:	4 - Administração	0,00	20.000,00	21.298,20	22.630,60	83.928,80
Subfunção:	123 - Administração Financeira	0,00	20.000,00	21.298,20	22.630,60	83.928,80
Programa:	410 - PROMOÇÃO DO EQUILÍBRIO FISCAL	0,00	20.000,00	21.298,20	22.630,60	83.928,80
Ação:	1.41 - AQUISIÇÃO DE MÓVEIS, MÁQUINAS E EQUIPAMENTOS DIVERSOS	0,00	2.000,00	2.129,82	2.263,06	8.392,88
	276 - 4.4.90.52.00	0,00	2.000,00	2.129,82	2.263,06	8.392,88
	101 - MSC - 1.501.0000 - RECURSOS PRÓPRIOS	0,00	2.000,00	2.129,82	2.263,06	8.392,88
Ação:	2.80 - EXECUÇÃO DE AÇÕES PARA COMBATER A INADIMPLÊNCIA E A SONEGAÇÃO DE	0,00	7.000,00	7.454,37	7.920,71	29.375,08
	641 - 3.3.90.30.00	0,00	2.000,00	2.129,82	2.263,06	8.392,88
	101 - MSC - 1.501.0000 - RECURSOS PRÓPRIOS	0,00	2.000,00	2.129,82	2.263,06	8.392,88
	277 - 3.3.90.31.00	0,00	2.000,00	2.129,82	2.263,06	8.392,88
	101 - MSC - 1.501.0000 - RECURSOS PRÓPRIOS	0,00	2.000,00	2.129,82	2.263,06	8.392,88
	642 - 3.3.90.36.00	0,00	2.000,00	2.129,82	2.263,06	8.392,88
	101 - MSC - 1.501.0000 - RECURSOS PRÓPRIOS	0,00	2.000,00	2.129,82	2.263,06	8.392,88
	643 - 3.3.90.39.00	0,00	1.000,00	1.064,91	1.131,53	4.196,44
	101 - MSC - 1.501.0000 - RECURSOS PRÓPRIOS	0,00	1.000,00	1.064,91	1.131,53	4.196,44
Ação:	2.81 - MANUTENÇÃO DE AÇÕES VINCULADAS A MODERNIZAÇÃO DA ARRECAÇÃO.	0,00	11.000,00	11.714,01	12.446,83	46.160,84
	278 - 3.3.90.30.00	0,00	2.000,00	2.129,82	2.263,06	8.392,88
	101 - MSC - 1.501.0000 - RECURSOS PRÓPRIOS	0,00	2.000,00	2.129,82	2.263,06	8.392,88
	279 - 3.3.90.35.00	0,00	5.000,00	5.324,55	5.657,65	20.982,20
	101 - MSC - 1.501.0000 - RECURSOS PRÓPRIOS	0,00	5.000,00	5.324,55	5.657,65	20.982,20
	280 - 3.3.90.36.00	0,00	2.000,00	2.129,82	2.263,06	8.392,88
	101 - MSC - 1.501.0000 - RECURSOS PRÓPRIOS	0,00	2.000,00	2.129,82	2.263,06	8.392,88
	281 - 3.3.90.39.00	0,00	2.000,00	2.129,82	2.263,06	8.392,88
	101 - MSC - 1.501.0000 - RECURSOS PRÓPRIOS	0,00	2.000,00	2.129,82	2.263,06	8.392,88
Unidade Orçamentária:	51001 - DEPARTAMENTO DE ENSINO FUNDAMENTAL	0,00	4.763.200,00	6.710.795,37	7.130.624,00	24.906.369,37
Função:	12 - Educação	0,00	4.761.200,00	6.708.665,55	7.128.360,94	24.897.976,49
Subfunção:	306 - Alimentação e Nutrição	0,00	393.000,00	427.000,00	454.716,48	1.757.880,11
Programa:	1216 - ALIMENTAÇÃO ESCOLAR DE QUALIDADE	0,00	393.000,00	427.000,00	454.716,48	1.757.880,11
Ação:	1.100 - AQUISIÇÃO DE MÓVEIS, EQUIPAMENTOS, UTENSÍLIOS E MATERIAIS DIVERSOS	0,00	2.000,00	2.129,82	2.263,06	8.392,88
	720 - 4.4.90.52.00	0,00	2.000,00	2.129,82	2.263,06	8.392,88
	101 - MSC - 1.501.0000 - RECURSOS PRÓPRIOS	0,00	2.000,00	2.129,82	2.263,06	8.392,88
Ação:	2.67 - MANUTENÇÃO DO PROGRAMA DE ALIMENTAÇÃO ESCOLAR PARA ASSEGURAR O	0,00	391.000,00	425.586,66	480.900,57	1.749.487,23

[Assinaturas manuscritas]

DEMONSTRATIVO DE COMPATIBILIDADE ENTRE PPA E LOA

	PPA 2022 - 2025 - Valores em R\$					Total
	2022	2023	2024	2025		
283 - 3.3.90.30.00	391.000,00	425.000,00	452.586,66	480.900,57	1.749.487,23	
101 - MSC - 1.501.0000 - RECURSOS PRÓPRIOS	0,00	0,00	53.245,49	56.576,54	119.822,03	
113 - MSC - 1.552.0000 - RECURSOS DO PNAE - PROGRAMA NACIONAL DE ALIMENTAÇÃO ESCOLAR	0,00	375.000,00	399.341,17	424.324,03	1.599.665,20	
Subfunção: 361 - Ensino Fundamental						
Programa: 1201 - GESTÃO DA SECRETARIA DE EDUCAÇÃO E CULTURA						
Ação: 1.54 - REEQUIPAMENTO DA SECRETARIA DE EDUCAÇÃO: AQUISIÇÃO DE MÓVEIS, MÁQUINAS,						
287 - 4.4.90.52.00	3.608.200,00	4.570.050,00	4.866.691,03	5.171.152,24	18.216.093,27	
104 - MSC - 1.500.1001 - 25% DE IMPOSTOS E TRANSFERÊNCIAS PARA EDUCAÇÃO - ART.212 CF	0,00	2.910.000,00	3.342.805,07	3.551.931,77	12.943.786,84	
285 - MSC - 1.880.0000 - RECURSOS PRÓPRIOS DOS CONSORCIOS	0,00	5.000,00	5.377,76	5.714,35	21.142,11	
306 - 3.1.90.04.00	2.905.000,00	3.134.000,00	3.337.427,31	3.546.217,42	12.922.644,73	
Ação: 2.75 - MANUTENÇÃO DAS AÇÕES VINCULADAS AO PROGRAMA DE GESTÃO DA SECRETARIA						
104 - MSC - 1.500.1001 - 25% DE IMPOSTOS E TRANSFERÊNCIAS PARA EDUCAÇÃO - ART.212 CF	0,00	6.000,00	6.389,46	6.789,19	25.178,65	
307 - 3.1.90.11.00	1.520.000,00	1.600.000,00	1.703.855,68	1.810.449,23	6.634.304,91	
104 - MSC - 1.500.1001 - 25% DE IMPOSTOS E TRANSFERÊNCIAS PARA EDUCAÇÃO - ART.212 CF	0,00	1.520.000,00	1.703.855,68	1.810.449,23	6.634.304,91	
308 - 3.1.90.13.00	321.000,00	340.000,00	362.069,33	384.720,46	1.407.789,79	
104 - MSC - 1.500.1001 - 25% DE IMPOSTOS E TRANSFERÊNCIAS PARA EDUCAÇÃO - ART.212 CF	0,00	321.000,00	362.069,33	384.720,46	1.407.789,79	
792 - 3.1.90.94.00	3.000,00	0,00	0,00	0,00	3.000,00	
104 - MSC - 1.500.1001 - 25% DE IMPOSTOS E TRANSFERÊNCIAS PARA EDUCAÇÃO - ART.212 CF	3.000,00	0,00	0,00	0,00	3.000,00	
309 - 3.3.90.14.00	4.000,00	6.000,00	6.389,46	6.789,19	23.178,65	
104 - MSC - 1.500.1001 - 25% DE IMPOSTOS E TRANSFERÊNCIAS PARA EDUCAÇÃO - ART.212 CF	4.000,00	6.000,00	6.389,46	6.789,19	23.178,65	
310 - 3.3.90.30.00	380.000,00	510.000,00	543.103,99	577.080,68	2.010.184,67	
104 - MSC - 1.500.1001 - 25% DE IMPOSTOS E TRANSFERÊNCIAS PARA EDUCAÇÃO - ART.212 CF	380.000,00	510.000,00	543.103,99	577.080,68	2.010.184,67	
111 - MSC - 1.550.0000 - RECURSOS DO SALÁRIO EDUCAÇÃO - QSE	0,00	300.000,00	319.472,94	339.459,23	1.158.932,17	
115 - MSC - 1.569.0000 - OUTRAS TRANSFERÊNCIAS DE RECURSOS DO FNDE	0,00	150.000,00	213.981,96	225.306,15	799.288,11	
519 - 3.3.90.33.00	3.000,00	5.000,00	5.324,55	5.657,65	18.982,20	
104 - MSC - 1.500.1001 - 25% DE IMPOSTOS E TRANSFERÊNCIAS PARA EDUCAÇÃO - ART.212 CF	3.000,00	5.000,00	5.324,55	5.657,65	18.982,20	
311 - 3.3.90.35.00	5.000,00	5.000,00	5.324,55	5.657,65	20.982,20	
104 - MSC - 1.500.1001 - 25% DE IMPOSTOS E TRANSFERÊNCIAS PARA EDUCAÇÃO - ART.212 CF	5.000,00	5.000,00	5.324,55	5.657,65	20.982,20	
312 - 3.3.90.36.00	171.000,00	140.000,00	149.087,37	158.414,31	618.501,68	
104 - MSC - 1.500.1001 - 25% DE IMPOSTOS E TRANSFERÊNCIAS PARA EDUCAÇÃO - ART.212 CF	171.000,00	140.000,00	149.087,37	158.414,31	618.501,68	
111 - MSC - 1.550.0000 - RECURSOS DO SALÁRIO EDUCAÇÃO - QSE	0,00	70.000,00	106.490,98	113.153,08	389.644,06	
115 - MSC - 1.569.0000 - OUTRAS TRANSFERÊNCIAS DE RECURSOS DO FNDE	0,00	71.000,60	31.947,29	33.945,92	156.891,21	
313 - 3.3.90.39.00	480.000,00	510.000,00	543.104,00	577.080,70	2.110.184,70	
104 - MSC - 1.500.1001 - 25% DE IMPOSTOS E TRANSFERÊNCIAS PARA EDUCAÇÃO - ART.212 CF	480.000,00	510.000,00	543.104,00	577.080,70	2.110.184,70	
111 - MSC - 1.550.0000 - RECURSOS DO SALÁRIO EDUCAÇÃO - QSE	0,00	420.000,00	447.262,12	475.241,93	1.662.505,05	
115 - MSC - 1.569.0000 - OUTRAS TRANSFERÊNCIAS DE RECURSOS DO FNDE	0,00	120.000,00	85.192,78	90.522,46	375.715,24	
1021 - 3.3.90.40.00	2.000,00	2.000,00	2.129,82	2.263,06	8.392,88	
104 - MSC - 1.500.1001 - 25% DE IMPOSTOS E TRANSFERÊNCIAS PARA EDUCAÇÃO - ART.212 CF	2.000,00	2.000,00	2.129,82	2.263,06	8.392,88	

(Handwritten signatures and initials)



DEMONSTRATIVO DE COMPATIBILIDADE ENTRE PPA E LOA

	PPA 2022 - 2025 - Valores em R\$					Total
	2022	2023	2024	2025		
104 - MSC - 1.500.1001 - 25% DE IMPOSTOS E TRANSFERÊNCIAS PARA EDUCAÇÃO - ART.212 CF	2.000,00	2.000,00	2.129,82	2.263,06	8.392,88	
314 - 3.3.90.47.00	5.000,00	5.000,00	5.324,55	5.657,65	20.982,20	
104 - MSC - 1.500.1001 - 25% DE IMPOSTOS E TRANSFERÊNCIAS PARA EDUCAÇÃO - ART.212 CF	5.000,00	5.000,00	5.324,55	5.657,65	20.982,20	
916 - 3.3.90.94.00	5.000,00	5.000,00	5.324,55	5.657,65	20.982,20	
104 - MSC - 1.500.1001 - 25% DE IMPOSTOS E TRANSFERÊNCIAS PARA EDUCAÇÃO - ART.212 CF	5.000,00	5.000,00	5.324,55	5.657,65	20.982,20	
Programa: 1202 - TRANSPORTE ESCOLAR	150.000,00	670.000,00	713.489,57	758.125,63	2.291.615,20	
Ação: 1.49 - AQUISIÇÃO DE VEÍCULOS DESTINADOS AO TRANSPORTE DE ESTUDANTES	5.000,00	5.000,00	5.324,55	5.657,65	20.982,20	
284 - 4.4.90.52.00	5.000,00	5.000,00	5.324,55	5.657,65	20.982,20	
104 - MSC - 1.500.1001 - 25% DE IMPOSTOS E TRANSFERÊNCIAS PARA EDUCAÇÃO - ART.212 CF	5.000,00	5.000,00	5.324,55	5.657,65	20.982,20	
Ação: 2.68 - OFERECER SERVIÇOS DE TRANSPORTE ESCOLAR REGULAR PARA TODOS OS ALUNOS	145.000,00	665.000,00	708.165,02	752.467,98	2.270.633,00	
1039 - 3.3.90.30.00	0,00	20.000,00	21.298,20	22.630,62	63.928,82	
101 - MSC - 1.501.0000 - RECURSOS PRÓPRIOS	0,00	20.000,00	21.298,20	22.630,62	63.928,82	
114 - MSC - 1.553.0000 - RECURSOS DO PNATE - PROGRAMA NACIONAL DE APOIO AO TRANSPORTE ES	0,00	0,00	10.649,10	11.315,31	31.964,41	
285 - 3.3.90.36.00	13.000,00	8.000,00	8.519,27	9.052,27	38.571,54	
104 - MSC - 1.500.1001 - 25% DE IMPOSTOS E TRANSFERÊNCIAS PARA EDUCAÇÃO - ART.212 CF	3.000,00	3.000,00	3.194,73	3.394,59	12.589,32	
114 - MSC - 1.553.0000 - RECURSOS DO PNATE - PROGRAMA NACIONAL DE APOIO AO TRANSPORTE ES	10.000,00	5.000,00	5.324,54	5.657,68	25.962,22	
286 - 3.3.90.39.00	132.000,00	637.000,00	678.947,55	720.785,09	2.168.132,64	
104 - MSC - 1.500.1001 - 25% DE IMPOSTOS E TRANSFERÊNCIAS PARA EDUCAÇÃO - ART.212 CF	30.000,00	580.000,00	612.454,90	642.709,99	2.165.164,89	
114 - MSC - 1.553.0000 - RECURSOS DO PNATE - PROGRAMA NACIONAL DE APOIO AO TRANSPORTE ES	81.000,00	116.000,00	123.579,54	131.257,57	451.787,11	
116 - MSC - 1.570.0000 - RECURSOS DE CONVÊNIOS PARA EDUCAÇÃO DO GOVERNO FEDERAL	21.000,00	21.000,00	22.963,11	23.762,14	88.135,25	
Programa: 1203 - DINHEIRO DIRETO NA ESCOLA (PDDE)	6.000,00	6.000,00	6.389,46	6.789,18	25.178,64	
Ação: 2.73 - MANUTENÇÃO DAS AÇÕES DO PDDE, INCLUINDO AQUISIÇÃO DE MATERIAIS,	6.000,00	6.000,00	6.389,46	6.789,18	25.178,64	
303 - 3.3.50.43.00	1.000,00	1.000,00	1.064,91	1.131,53	4.196,44	
112 - MSC - 1.551.0000 - RECURSOS DO PDDE - PROGRAMA DINHEIRO DIRETO NA ESCOLA	1.000,00	1.000,00	1.064,91	1.131,53	4.196,44	
300 - 3.3.90.30.00	2.000,00	2.000,00	2.129,82	2.263,06	8.392,88	
112 - MSC - 1.551.0000 - RECURSOS DO PDDE - PROGRAMA DINHEIRO DIRETO NA ESCOLA	2.000,00	2.000,00	2.129,82	2.263,06	8.392,88	
301 - 3.3.90.36.00	1.000,00	1.000,00	1.064,91	1.131,53	4.196,44	
112 - MSC - 1.551.0000 - RECURSOS DO PDDE - PROGRAMA DINHEIRO DIRETO NA ESCOLA	1.000,00	1.000,00	1.064,91	1.131,53	4.196,44	
302 - 3.3.90.39.00	2.000,00	2.000,00	2.129,82	2.263,06	8.392,88	
112 - MSC - 1.551.0000 - RECURSOS DO PDDE - PROGRAMA DINHEIRO DIRETO NA ESCOLA	2.000,00	2.000,00	2.129,82	2.263,06	8.392,88	
Programa: 1204 - MODERNIZAÇÃO E REQUALIFICAÇÃO DA REDE MUNICIPAL DE EDUCAÇÃO.	370.000,00	413.000,00	439.807,76	467.322,19	1.690.129,95	
Ação: 1.36 - PARTICIPAÇÃO NOS INCENTIVOS DO CONSÓRCIO DE MUNICÍPIOS - RATEIO NIEDI	700,00	0,00	0,00	0,00	700,00	
802 - 4.4.71.70.00	700,00	0,00	0,00	0,00	700,00	
104 - MSC - 1.500.1001 - 25% DE IMPOSTOS E TRANSFERÊNCIAS PARA EDUCAÇÃO - ART.212 CF	700,00	0,00	0,00	0,00	700,00	
Ação: 1.55 - AQUISIÇÃO, CONSTRUÇÃO, REFORMA E/OU AMPLIAÇÃO DE UNIDADES ESCOLARES	190.000,00	249.000,00	265.162,55	281.751,17	985.913,72	
288 - 4.4.90.51.00	185.000,00	244.000,00	259.838,00	276.093,52	964.931,52	
104 - MSC - 1.500.1001 - 25% DE IMPOSTOS E TRANSFERÊNCIAS PARA EDUCAÇÃO - ART.212 CF	185.000,00	244.000,00	259.838,00	276.093,52	964.931,52	

[Handwritten signature]



DEMONSTRATIVO DE COMPATIBILIDADE ENTRE PPA E LOA

	PPA 2022 - 2025 - Valores em R\$					Total
	2022	2023	2024	2025		
Ação:	Valor global					
104 - MSC - 1.500.1001 - 25% DE IMPOSTOS E TRANSFERÊNCIAS PARA EDUCAÇÃO - ART.212 CF	0,00	70.000,00	74.543,69	79.207,16		228.750,85
111 - MSC - 1.550.0000 - RECURSOS DO SALÁRIO EDUCAÇÃO - QSE	0,00	24.000,00	25.557,84	27.136,74		81.744,58
115 - MSC - 1.569.0000 - OUTRAS TRANSFERÊNCIAS DE RECURSOS DO FNDE	0,00	150.000,00	106.490,98	113.153,08		469.644,06
116 - MSC - 1.570.0000 - RECURSOS DE CONVÊNIO PARA EDUCAÇÃO DO GOVERNO FEDERAL	0,00	25.000,00	53.245,49	56.576,54		184.822,03
289 - 4.4.90.61.00	0,00	5.000,00	5.324,55	5.657,65		20.982,20
104 - MSC - 1.500.1001 - 25% DE IMPOSTOS E TRANSFERÊNCIAS PARA EDUCAÇÃO - ART.212 CF	0,00	5.000,00	5.324,55	5.657,65		20.982,20
Ação:	1.56 - REEQUIPAMENTO DAS UNIDADES ESCOLARES: AQUISIÇÃO DE VEÍCULOS, MÓVEIS,					
290 - 4.4.90.52.00	0,00	115.000,00	143.762,82	152.756,65		546.519,47
104 - MSC - 1.500.1001 - 25% DE IMPOSTOS E TRANSFERÊNCIAS PARA EDUCAÇÃO - ART.212 CF	0,00	115.000,00	143.762,82	152.756,65		546.519,47
111 - MSC - 1.550.0000 - RECURSOS DO SALÁRIO EDUCAÇÃO - QSE	0,00	5.000,00	5.324,55	5.657,65		20.982,20
115 - MSC - 1.569.0000 - OUTRAS TRANSFERÊNCIAS DE RECURSOS DO FNDE	0,00	5.000,00	53.245,49	56.576,54		164.822,03
116 - MSC - 1.570.0000 - RECURSOS DE CONVÊNIO PARA EDUCAÇÃO DO GOVERNO FEDERAL	0,00	80.000,00	31.947,29	33.945,92		175.893,21
Ação:	2.38 - MANUTENÇÃO DAS ATIVIDADES DE EDUCAÇÃO ATRAVÉS DE CONSÓRCIO					
900 - 3.3.72.39.00	0,00	20.000,00	0,00	0,00		20.000,00
104 - MSC - 1.500.1001 - 25% DE IMPOSTOS E TRANSFERÊNCIAS PARA EDUCAÇÃO - ART.212 CF	0,00	20.000,00	0,00	0,00		20.000,00
Ação:	2.46 - PARTICIPAÇÃO NA MANUTENÇÃO DO CONSÓRCIO DE MUNICÍPIOS - RATEIO NIEDI					
783 - 3.1.71.70.00	0,00	15.300,00	0,00	0,00		15.300,00
104 - MSC - 1.500.1001 - 25% DE IMPOSTOS E TRANSFERÊNCIAS PARA EDUCAÇÃO - ART.212 CF	0,00	2.200,00	0,00	0,00		2.200,00
801 - 3.3.71.70.00	0,00	13.100,00	0,00	0,00		13.100,00
104 - MSC - 1.500.1001 - 25% DE IMPOSTOS E TRANSFERÊNCIAS PARA EDUCAÇÃO - ART.212 CF	0,00	13.100,00	0,00	0,00		13.100,00
Ação:	2.69 - MANUTENÇÃO DAS UNIDADES ESCOLARES DE ENSINO					
291 - 3.3.90.30.00	0,00	13.000,00	13.843,83	14.709,89		54.553,72
104 - MSC - 1.500.1001 - 25% DE IMPOSTOS E TRANSFERÊNCIAS PARA EDUCAÇÃO - ART.212 CF	0,00	5.000,00	5.324,55	5.657,65		20.982,20
292 - 3.3.90.36.00	0,00	3.000,00	3.194,73	3.394,59		12.589,32
104 - MSC - 1.500.1001 - 25% DE IMPOSTOS E TRANSFERÊNCIAS PARA EDUCAÇÃO - ART.212 CF	0,00	3.000,00	3.194,73	3.394,59		12.589,32
293 - 3.3.90.39.00	0,00	5.000,00	5.324,55	5.657,65		20.982,20
104 - MSC - 1.500.1001 - 25% DE IMPOSTOS E TRANSFERÊNCIAS PARA EDUCAÇÃO - ART.212 CF	0,00	5.000,00	5.324,55	5.657,65		20.982,20
Ação:	2.70 - CAPACITAÇÃO, TREINAMENTO E QUALIFICAÇÃO DE PROFISSIONAIS DE EDUCAÇÃO.					
294 - 3.3.90.30.00	0,00	16.000,00	17.038,56	18.104,48		67.143,04
104 - MSC - 1.500.1001 - 25% DE IMPOSTOS E TRANSFERÊNCIAS PARA EDUCAÇÃO - ART.212 CF	0,00	5.000,00	5.324,55	5.657,65		20.982,20
295 - 3.3.90.35.00	0,00	3.000,00	3.194,73	3.394,59		12.589,32
104 - MSC - 1.500.1001 - 25% DE IMPOSTOS E TRANSFERÊNCIAS PARA EDUCAÇÃO - ART.212 CF	0,00	3.000,00	3.194,73	3.394,59		12.589,32
296 - 3.3.90.36.00	0,00	5.000,00	5.324,55	5.657,65		20.982,20
104 - MSC - 1.500.1001 - 25% DE IMPOSTOS E TRANSFERÊNCIAS PARA EDUCAÇÃO - ART.212 CF	0,00	5.000,00	5.324,55	5.657,65		20.982,20
297 - 3.3.90.39.00	0,00	3.000,00	3.194,73	3.394,59		12.589,32
104 - MSC - 1.500.1001 - 25% DE IMPOSTOS E TRANSFERÊNCIAS PARA EDUCAÇÃO - ART.212 CF	0,00	3.000,00	3.194,73	3.394,59		12.589,32



DEMONSTRATIVO DE COMPATIBILIDADE ENTRE PPA E LOA

Programa:	Ação:	Valor global	PPA 2022 - 2025 - Valores em R\$					Total
			2022	2023	2024	2025		
Programa: 1206 - EDUCAÇÃO BÁSICA DE QUALIDADE		0,00	121.000,00	291.000,00	309.888,76	329.275,44	1.051.164,20	
Ação: 2.93 - AQUISIÇÃO DE MATERIAL DIDÁTICO ESCOLAR		0,00	105.000,00	75.000,00	79.868,24	84.864,81	344.733,05	
	340 - 3.3.90.32.00	0,00	105.000,00	75.000,00	79.868,24	84.864,81	344.733,05	
	104 - MSC - 1.500.1001 - 25% DE IMPOSTOS E TRANSFERÊNCIAS PARA EDUCAÇÃO - ART.212 CF	0,00	5.000,00	5.000,00	5.324,55	5.657,65	20.982,20	
	111 - MSC - 1.550.0900 - RECURSOS DO SALÁRIO EDUCAÇÃO - QSE	0,00	100.000,00	70.000,00	74.543,69	79.207,16	323.750,65	
Ação: 2.94 - MANUTENÇÃO DO PROGRAMA DE EDUCAÇÃO BÁSICA DE QUALIDADE, NO MUNICÍPIO,		0,00	16.000,00	216.000,00	230.020,52	244.410,63	706.431,15	
	341 - 3.3.90.30.00	0,00	3.000,00	3.000,00	3.194,73	3.394,59	12.589,32	
	104 - MSC - 1.500.1001 - 25% DE IMPOSTOS E TRANSFERÊNCIAS PARA EDUCAÇÃO - ART.212 CF	0,00	3.000,00	3.000,00	3.194,73	3.394,59	12.589,32	
	1043 - 3.3.90.34.00	0,00	0,00	200.000,00	212.981,96	226.306,15	639.289,11	
	104 - MSC - 1.500.1001 - 25% DE IMPOSTOS E TRANSFERÊNCIAS PARA EDUCAÇÃO - ART.212 CF	0,00	0,00	200.000,00	212.981,96	226.306,15	639.289,11	
	342 - 3.3.90.35.00	0,00	5.000,00	5.000,00	5.324,55	5.657,65	20.982,20	
	104 - MSC - 1.500.1001 - 25% DE IMPOSTOS E TRANSFERÊNCIAS PARA EDUCAÇÃO - ART.212 CF	0,00	5.000,00	5.000,00	5.324,55	5.657,65	20.982,20	
	343 - 3.3.90.36.00	0,00	5.000,00	5.000,00	5.324,55	5.657,65	20.982,20	
	104 - MSC - 1.500.1001 - 25% DE IMPOSTOS E TRANSFERÊNCIAS PARA EDUCAÇÃO - ART.212 CF	0,00	5.000,00	5.000,00	5.324,55	5.657,65	20.982,20	
	344 - 3.3.90.39.00	0,00	3.000,00	3.000,00	3.194,73	3.394,59	12.589,32	
	104 - MSC - 1.500.1001 - 25% DE IMPOSTOS E TRANSFERÊNCIAS PARA EDUCAÇÃO - ART.212 CF	0,00	3.000,00	3.000,00	3.194,73	3.394,59	12.589,32	
Programa: 1209 - PRÓ-CONSELHO		0,00	4.000,00	4.000,00	4.259,64	4.526,12	16.785,76	
Ação: 2.76 - APOIO AS ATIVIDADES DE CONTROLE SOCIAL E MANUTENÇÃO DE CONSELHOS NA		0,00	4.000,00	4.000,00	4.259,64	4.526,12	16.785,76	
	315 - 3.3.90.30.00	0,00	2.000,00	2.000,00	2.129,82	2.263,06	8.392,88	
	104 - MSC - 1.500.1001 - 25% DE IMPOSTOS E TRANSFERÊNCIAS PARA EDUCAÇÃO - ART.212 CF	0,00	2.000,00	2.000,00	2.129,82	2.263,06	8.392,88	
	316 - 3.3.90.36.00	0,00	1.000,00	1.000,00	1.064,91	1.131,53	4.196,44	
	104 - MSC - 1.500.1001 - 25% DE IMPOSTOS E TRANSFERÊNCIAS PARA EDUCAÇÃO - ART.212 CF	0,00	1.000,00	1.000,00	1.064,91	1.131,53	4.196,44	
	317 - 3.3.90.39.00	0,00	1.000,00	1.000,00	1.064,91	1.131,53	4.196,44	
	104 - MSC - 1.500.1001 - 25% DE IMPOSTOS E TRANSFERÊNCIAS PARA EDUCAÇÃO - ART.212 CF	0,00	1.000,00	1.000,00	1.064,91	1.131,53	4.196,44	
Programa: 1210 - NOVAS TECNOLOGIAS NA OFERTA DO ENSINO		0,00	13.000,00	13.000,00	13.943,83	14.709,89	54.553,72	
Ação: 1.62 - AQUISIÇÃO DE EQUIPAMENTOS DE INFORMÁTICA, INCLUSIVE DE SOFTWARES,		0,00	5.000,00	5.000,00	5.324,55	5.657,65	20.982,20	
	305 - 4.4.90.52.00	0,00	5.000,00	5.000,00	5.324,55	5.657,65	20.982,20	
	104 - MSC - 1.500.1001 - 25% DE IMPOSTOS E TRANSFERÊNCIAS PARA EDUCAÇÃO - ART.212 CF	0,00	5.000,00	5.000,00	5.324,55	5.657,65	20.982,20	
Ação: 2.141 - MANUTENÇÃO DAS AÇÕES VINCULADAS AO PROGRAMA,		0,00	8.000,00	8.000,00	8.519,28	9.052,24	33.571,52	
	714 - 3.3.90.30.00	0,00	2.000,00	2.000,00	2.129,82	2.263,06	8.392,88	
	104 - MSC - 1.500.1001 - 25% DE IMPOSTOS E TRANSFERÊNCIAS PARA EDUCAÇÃO - ART.212 CF	0,00	2.000,00	2.000,00	2.129,82	2.263,06	8.392,88	
	715 - 3.3.90.35.00	0,00	2.000,00	2.000,00	2.129,82	2.263,06	8.392,88	
	104 - MSC - 1.500.1001 - 25% DE IMPOSTOS E TRANSFERÊNCIAS PARA EDUCAÇÃO - ART.212 CF	0,00	2.000,00	2.000,00	2.129,82	2.263,06	8.392,88	
	716 - 3.3.90.36.00	0,00	2.000,00	2.000,00	2.129,82	2.263,06	8.392,88	
	104 - MSC - 1.500.1001 - 25% DE IMPOSTOS E TRANSFERÊNCIAS PARA EDUCAÇÃO - ART.212 CF	0,00	2.000,00	2.000,00	2.129,82	2.263,06	8.392,88	
	717 - 3.3.90.39.00	0,00	2.000,00	2.000,00	2.129,82	2.263,06	8.392,88	
	104 - MSC - 1.500.1001 - 25% DE IMPOSTOS E TRANSFERÊNCIAS PARA EDUCAÇÃO - ART.212 CF	0,00	2.000,00	2.000,00	2.129,82	2.263,06	8.392,88	

[Handwritten signatures and initials]



DEMONSTRATIVO DE COMPATIBILIDADE ENTRE PPA E LOA

		PPA 2022 - 2025 - Valores em R\$				
		2022	2023	2024	2025	Total
Programa:	104 - MSC - 1.500.1001 - 25% DE IMPOSTOS E TRANSFERÊNCIAS PARA EDUCAÇÃO - ART.212 CF	0,00	2.000,00	2.129,82	2.263,06	8.392,88
Ação:	1212 - APOIO À QUALIFICAÇÃO PROFISSIONAL DE PROFESSORES DA EDUCAÇÃO BÁSICA,	0,00	12.200,00	12.778,92	13.578,36	50.557,28
	2.83 - APOIO FINANCEIRO E LOGÍSTICO AOS PROFESSORES DA REDE MUNICIPAL PARA	0,00	12.200,00	12.778,92	13.578,36	50.557,28
	318 - 3.3.90.32.00	0,00	3.000,00	3.194,73	3.394,59	12.589,32
	104 - MSC - 1.500.1001 - 25% DE IMPOSTOS E TRANSFERÊNCIAS PARA EDUCAÇÃO - ART.212 CF	0,00	3.000,00	3.194,73	3.394,59	12.589,32
	319 - 3.3.90.36.00	0,00	3.000,00	3.194,73	3.394,59	12.589,32
	104 - MSC - 1.500.1001 - 25% DE IMPOSTOS E TRANSFERÊNCIAS PARA EDUCAÇÃO - ART.212 CF	0,00	3.000,00	3.194,73	3.394,59	12.589,32
	320 - 3.3.90.39.00	0,00	3.200,00	3.194,73	3.394,59	12.789,32
	104 - MSC - 1.500.1001 - 25% DE IMPOSTOS E TRANSFERÊNCIAS PARA EDUCAÇÃO - ART.212 CF	0,00	3.200,00	3.194,73	3.394,59	12.789,32
	321 - 3.3.90.48.00	0,00	3.000,00	3.194,73	3.394,59	12.589,32
	104 - MSC - 1.500.1001 - 25% DE IMPOSTOS E TRANSFERÊNCIAS PARA EDUCAÇÃO - ART.212 CF	0,00	3.000,00	3.194,73	3.394,59	12.589,32
Programa:	1213 - ASSISTÊNCIA AO ESTUDANTE CARENTE	0,00	10.000,00	10.649,10	11.315,30	41.964,40
Ação:	2.71 - MANUTENÇÃO DAS AÇÕES DO PROGRAMA, DOAÇÃO DE BOLSAS DE ESTUDO NOS	0,00	10.000,00	10.649,10	11.315,30	41.964,40
	298 - 3.3.90.18.00	0,00	5.000,00	5.324,55	5.657,65	20.982,20
	104 - MSC - 1.500.1001 - 25% DE IMPOSTOS E TRANSFERÊNCIAS PARA EDUCAÇÃO - ART.212 CF	0,00	5.000,00	5.324,55	5.657,65	20.982,20
	299 - 3.3.90.32.00	0,00	5.000,00	5.324,55	5.657,65	20.982,20
	104 - MSC - 1.500.1001 - 25% DE IMPOSTOS E TRANSFERÊNCIAS PARA EDUCAÇÃO - ART.212 CF	0,00	5.000,00	5.324,55	5.657,65	20.982,20
Programa:	1215 - OLIMPIADA MUNICIPAL DE MATEMÁTICA E LÍNGUA PORTUGUESA	0,00	7.000,00	7.454,37	7.920,71	29.375,08
Ação:	2.84 - IMPLANTAÇÃO E MANUTENÇÃO DAS ATIVIDADES DO PROGRAMA OLIMPIADA	0,00	7.000,00	7.454,37	7.920,71	29.375,08
	322 - 3.3.90.30.00	0,00	1.000,00	1.064,91	1.131,53	4.196,44
	104 - MSC - 1.500.1001 - 25% DE IMPOSTOS E TRANSFERÊNCIAS PARA EDUCAÇÃO - ART.212 CF	0,00	1.000,00	1.064,91	1.131,53	4.196,44
	323 - 3.3.90.31.00	0,00	2.000,00	2.129,82	2.263,06	8.392,88
	104 - MSC - 1.500.1001 - 25% DE IMPOSTOS E TRANSFERÊNCIAS PARA EDUCAÇÃO - ART.212 CF	0,00	2.000,00	2.129,82	2.263,06	8.392,88
	324 - 3.3.90.36.00	0,00	2.000,00	2.129,82	2.263,06	8.392,88
	104 - MSC - 1.500.1001 - 25% DE IMPOSTOS E TRANSFERÊNCIAS PARA EDUCAÇÃO - ART.212 CF	0,00	2.000,00	2.129,82	2.263,06	8.392,88
	325 - 3.3.90.39.00	0,00	2.000,00	2.129,82	2.263,06	8.392,88
	104 - MSC - 1.500.1001 - 25% DE IMPOSTOS E TRANSFERÊNCIAS PARA EDUCAÇÃO - ART.212 CF	0,00	2.000,00	2.129,82	2.263,06	8.392,88
Programa:	1217 - APOIO ÀS INSTITUIÇÕES EDUCACIONAIS SEM FINS LUCRATIVOS	0,00	5.000,00	5.324,55	5.657,65	20.982,20
Ação:	2.74 - REALIZAÇÃO DE PARCERIA E APOIO A INSTITUIÇÕES EDUCACIONAIS SEM FINS	0,00	5.000,00	5.324,55	5.657,65	20.982,20
	304 - 3.3.50.43.00	0,00	5.000,00	5.324,55	5.657,65	20.982,20
	101 - MSC - 1.501.0009 - RECURSOS PRÓPRIOS	0,00	5.000,00	5.324,55	5.657,65	20.982,20
Subfunção:	362 - Ensino Médio	0,00	191.000,00	203.397,78	216.122,36	851.520,14
Programa:	1202 - TRANSPORTE ESCOLAR	0,00	191.000,00	203.397,78	216.122,36	851.520,14
Ação:	2.85 - MANUTENÇÃO DAS ATIVIDADES DO TRANSPORTE ESCOLAR - ENSINO MÉDIO.	0,00	191.000,00	203.397,78	216.122,36	851.520,14
	1040 - 3.3.90.30.00	0,00	20.000,00	21.298,20	22.630,61	63.928,81
	101 - MSC - 1.501.0000 - RECURSOS PRÓPRIOS	0,00	20.000,00	21.298,20	22.630,61	63.928,81

[Assinaturas]

DEMONSTRATIVO DE COMPATIBILIDADE ENTRE PPA E LOA

		PPA 2022 - 2025 - Valores em R\$				Total
		2022	2023	2024	2025	
114 - MSC - 1.553.0000 - RECURSOS DO PNATE - PROGRAMA NACIONAL DE APOIO AO TRANSPORTE ES		0,00	15.000,00	15.973,65	16.972,96	47.946,61
547 - 3.3.90.36.00		0,00	16.000,00	17.038,56	18.104,49	77.143,05
101 - MSC - 1.501.0000 - RECURSOS PRÓPRIOS		0,00	5.000,00	5.324,55	5.657,65	20.982,20
114 - MSC - 1.553.0000 - RECURSOS DO PNATE - PROGRAMA NACIONAL DE APOIO AO TRANSPORTE ES		0,00	10.000,00	5.324,55	5.657,65	25.982,20
117 - MSC - 1.571.0000 - RECURSOS DE CONVÊNIOS PARA EDUCAÇÃO DO GOVERNO ESTADUAL		0,00	11.000,00	6.389,46	6.789,19	30.178,65
326 - 3.3.90.39.00		0,00	215.000,00	165.061,02	175.387,26	710.448,28
101 - MSC - 1.501.0000 - RECURSOS PRÓPRIOS		0,00	5.000,00	5.324,55	5.657,65	20.982,20
114 - MSC - 1.553.0000 - RECURSOS DO PNATE - PROGRAMA NACIONAL DE APOIO AO TRANSPORTE ES		0,00	50.000,00	5.324,55	5.657,65	65.982,20
117 - MSC - 1.571.0000 - RECURSOS DE CONVÊNIOS PARA EDUCAÇÃO DO GOVERNO ESTADUAL		0,00	160.000,00	154.411,92	164.071,96	633.483,88
Subfunção: 363 - Ensino Profissional		0,00	14.000,00	14.908,74	15.841,42	58.750,16
Programa: 1211 - ENSINO TÉCNICO PROFISSIONALIZANTE		0,00	14.000,00	14.908,74	15.841,42	58.750,16
Ação: 1.98 - AQUISIÇÃO DE MÓVEIS, EQUIPAMENTOS E MATERIAIS, INCLUSIVE MATERIAIS		0,00	2.000,00	2.129,82	2.263,06	8.392,88
718 - 4.4.90.52.00		0,00	2.000,00	2.129,82	2.263,06	8.392,88
101 - MSC - 1.501.0000 - RECURSOS PRÓPRIOS		0,00	2.000,00	2.129,82	2.263,06	8.392,88
Ação: 1.99 - CONSTRUÇÃO, REFORMA E OU AMPLIAÇÃO DE IMÓVEIS A SEREM DESTINADOS AO		0,00	2.000,00	2.129,82	2.263,06	8.392,88
719 - 4.4.90.51.00		0,00	2.000,00	2.129,82	2.263,06	8.392,88
101 - MSC - 1.501.0000 - RECURSOS PRÓPRIOS		0,00	2.000,00	2.129,82	2.263,06	8.392,88
Ação: 2.86 - MANUTENÇÃO DAS ATIVIDADES DO ENSINO PROFISSIONALIZANTE NO MUNICÍPIO.		0,00	10.000,00	10.649,10	11.315,30	41.964,40
327 - 3.3.90.30.00		0,00	2.000,00	2.129,82	2.263,06	8.392,88
101 - MSC - 1.501.0000 - RECURSOS PRÓPRIOS		0,00	2.000,00	2.129,82	2.263,06	8.392,88
Ação: 328 - 3.3.90.36.00		0,00	3.000,00	3.194,73	3.394,59	12.589,32
101 - MSC - 1.501.0000 - RECURSOS PRÓPRIOS		0,00	3.000,00	3.194,73	3.394,59	12.589,32
Ação: 329 - 3.3.90.39.00		0,00	5.000,00	5.324,55	5.657,65	20.982,20
101 - MSC - 1.501.0000 - RECURSOS PRÓPRIOS		0,00	5.000,00	5.324,55	5.657,65	20.982,20
Subfunção: 364 - Ensino Superior		0,00	59.000,00	224.000,00	253.462,89	775.002,69
Programa: 1207 - TRANSPORTE ESCOLAR UNIVERSITÁRIO		0,00	14.000,00	217.241,60	230.832,27	666.073,87
Ação: 2.87 - MANUTENÇÃO DO TRANSPORTE ESCOLAR PARA ESTUDANTES UNIVERSITÁRIOS E		0,00	14.000,00	217.241,60	230.832,27	666.073,87
330 - 3.3.90.18.00		0,00	3.000,00	3.194,73	3.394,59	12.589,32
101 - MSC - 1.501.0000 - RECURSOS PRÓPRIOS		0,00	3.000,00	3.194,73	3.394,59	12.589,32
Ação: 331 - 3.3.90.36.00		0,00	1.000,00	1.064,91	1.131,53	4.196,44
101 - MSC - 1.501.0000 - RECURSOS PRÓPRIOS		0,00	1.000,00	1.064,91	1.131,53	4.196,44
Ação: 332 - 3.3.90.39.00		0,00	10.000,00	212.981,95	226.306,15	649.288,11
101 - MSC - 1.501.0000 - RECURSOS PRÓPRIOS		0,00	10.000,00	212.981,95	226.306,15	649.288,11
Programa: 1218 - PROGRAMA MUNICÍPIO AMIGO DA EDUCAÇÃO		0,00	45.000,00	21.298,20	22.630,62	108.928,82
Ação: 2.166 - MANUTENÇÃO DAS ATIVIDADES DO PROGRAMA MUNICÍPIO AMIGO DA EDUCAÇÃO		0,00	45.000,00	21.298,20	22.630,62	108.928,82
1018 - 3.3.90.39.00		0,00	45.000,00	21.298,20	22.630,62	108.928,82

(Handwritten signatures and initials)

DEMONSTRATIVO DE COMPATIBILIDADE ENTRE PPA E LOA

		PPA 2022 - 2025 - Valores em R\$					Total
		2022	2023	2024	2025		
Valor global							
101 - MSC - 1.501.0000 - RECURSOS PRÓPRIOS		45.000,00	20.000,00	21.298,20	22.630,62	108.928,82	
Subfunção: 365 - Educação Infantil							
Programa: 1202 - TRANSPORTE ESCOLAR		384.000,00	814.000,00	866.836,59	921.066,02	2.985.902,61	
Ação: 2.91 - MANUTENÇÃO DAS ATIVIDADES DO TRANSPORTE ESCOLAR - PNATE (INFANTIL)		20.000,00	20.000,00	21.298,20	22.630,60	83.928,80	
10411 - 3.3.90.30.00		0,00	10.000,00	10.649,10	11.315,30	31.964,40	
101 - MSC - 1.501.0000 - RECURSOS PRÓPRIOS		0,00	5.000,00	5.324,55	5.657,65	15.982,20	
114 - MSC - 1.553.0000 - RECURSOS DO PNATE - PROGRAMA NACIONAL DE APOIO AO TRANSPORTE ES		0,00	5.000,00	5.324,55	5.657,65	15.982,20	
548 - 3.3.90.36.00		0,00	10.000,00	5.324,55	5.657,65	25.982,20	
114 - MSC - 1.553.0000 - RECURSOS DO PNATE - PROGRAMA NACIONAL DE APOIO AO TRANSPORTE ES		0,00	10.000,00	5.324,55	5.657,65	25.982,20	
354 - 3.3.90.39.00		0,00	10.000,00	5.324,55	5.657,65	25.982,20	
114 - MSC - 1.553.0000 - RECURSOS DO PNATE - PROGRAMA NACIONAL DE APOIO AO TRANSPORTE ES		0,00	10.000,00	5.324,55	5.657,65	25.982,20	
Programa: 1208 - PROINFÂNCIA							
Ação: 1.60 - CONSTRUÇÃO, REFORMA E/OU AMPLIAÇÃO DE IMÓVEIS E INSTALAÇÃO DA EDUCAÇÃO		0,00	794.000,00	845.538,39	898.435,42	2.901.973,81	
333 - 4.4.90.51.00		0,00	625.000,00	665.568,63	707.206,74	2.297.775,37	
104 - MSC - 1.500.1001 - 25% DE IMPOSTOS E TRANSFERÊNCIAS PARA EDUCAÇÃO - ART.212 CF		0,00	5.000,00	5.324,55	5.657,65	20.982,20	
115 - MSC - 1.559.0000 - OUTRAS TRANSFERÊNCIAS DE RECURSOS DO FNDE		0,00	170.000,00	181.034,67	192.360,24	813.394,91	
116 - MSC - 1.570.0000 - RECURSOS DE CONVÊNIO PARA EDUCAÇÃO DO GOVERNO FEDERAL		0,00	400.000,00	425.963,92	452.612,31	1.278.576,23	
117 - MSC - 1.571.0000 - RECURSOS DE CONVÊNIO PARA EDUCAÇÃO DO GOVERNO ESTADUAL		0,00	25.000,00	53.245,49	56.576,54	194.822,03	
Ação: 1.61 - AQUISIÇÃO DE EQUIPAMENTOS E MATERIAL PERMANENTE PARA CRECHES E							
334 - 4.4.90.52.00		0,00	30.000,00	58.570,04	62.234,19	205.804,23	
104 - MSC - 1.500.1001 - 25% DE IMPOSTOS E TRANSFERÊNCIAS PARA EDUCAÇÃO - ART.212 CF		0,00	30.000,00	58.570,04	62.234,19	205.804,23	
117 - MSC - 1.571.0000 - RECURSOS DE CONVÊNIO PARA EDUCAÇÃO DO GOVERNO ESTADUAL		0,00	5.000,00	5.324,55	5.657,65	20.982,20	
Ação: 2.88 - MANUTENÇÃO DE CRECHES, UNIDADES DE EDUCAÇÃO INFANTIL E BENEFICIÁRIOS DO							
335 - 3.1.90.04.00		0,00	34.000,00	121.399,72	128.994,49	398.394,21	
104 - MSC - 1.500.1001 - 25% DE IMPOSTOS E TRANSFERÊNCIAS PARA EDUCAÇÃO - ART.212 CF		0,00	5.000,00	5.324,55	5.657,65	20.982,20	
336 - 3.1.90.11.00		0,00	5.000,00	5.324,55	5.657,65	20.982,20	
104 - MSC - 1.500.1001 - 25% DE IMPOSTOS E TRANSFERÊNCIAS PARA EDUCAÇÃO - ART.212 CF		0,00	5.000,00	5.324,55	5.657,65	20.982,20	
337 - 3.3.90.30.00		0,00	18.000,00	104.361,16	110.890,01	331.251,17	
104 - MSC - 1.500.1001 - 25% DE IMPOSTOS E TRANSFERÊNCIAS PARA EDUCAÇÃO - ART.212 CF		0,00	3.000,00	3.194,73	3.394,59	12.589,32	
115 - MSC - 1.569.0000 - OUTRAS TRANSFERÊNCIAS DE RECURSOS DO FNDE		0,00	15.000,00	101.166,43	107.495,42	318.661,85	
338 - 3.3.90.36.00		0,00	3.000,00	3.194,73	3.394,59	12.589,32	
104 - MSC - 1.500.1001 - 25% DE IMPOSTOS E TRANSFERÊNCIAS PARA EDUCAÇÃO - ART.212 CF		0,00	3.000,00	3.194,73	3.394,59	12.589,32	
339 - 3.3.90.39.00		0,00	3.000,00	3.194,73	3.394,59	12.589,32	
104 - MSC - 1.500.1001 - 25% DE IMPOSTOS E TRANSFERÊNCIAS PARA EDUCAÇÃO - ART.212 CF		0,00	3.000,00	3.194,73	3.394,59	12.589,32	
Subfunção: 366 - Educação de Jovens e Adultos							
Programa: 1214 - EDUCAÇÃO DE JOVENS E ADULTOS		0,00	45.000,00	47.920,95	50.918,88	189.839,83	
		0,00	45.000,00	47.920,95	50.918,88	189.839,83	

[Handwritten signature]

[Handwritten signature]



DEMONSTRATIVO DE COMPATIBILIDADE ENTRE PPA E LOA

		PPA 2022 - 2025 - Valores em R\$.				
		2022	2023	2024	2025	Total
Ação:	2.95 - MANUTENÇÃO DAS ATIVIDADES DO PROGRAMA JOVENS E ADULTOS ALFABETIZADOS	0,00	45.000,00	47.920,95	50.918,88	189.839,83
	345 - 3.1.90.04.00	0,00	2.000,00	2.129,82	2.263,06	8.392,88
	104 - MSC - 1.500.1001 - 25% DE IMPOSTOS E TRANSFERÊNCIAS PARA EDUCAÇÃO - ART.212 CF	0,00	2.000,00	2.129,82	2.263,06	8.392,88
	346 - 3.1.90.11.00	0,00	2.000,00	2.129,82	2.263,06	8.392,88
	104 - MSC - 1.500.1001 - 25% DE IMPOSTOS E TRANSFERÊNCIAS PARA EDUCAÇÃO - ART.212 CF	0,00	2.000,00	2.129,82	2.263,06	8.392,88
	347 - 3.3.90.30.00	0,00	15.000,00	15.973,65	16.972,96	62.946,61
	104 - MSC - 1.500.1001 - 25% DE IMPOSTOS E TRANSFERÊNCIAS PARA EDUCAÇÃO - ART.212 CF	0,00	5.000,00	5.324,55	5.657,65	20.982,20
	115 - MSC - 1.569.0000 - OUTRAS TRANSFERÊNCIAS DE RECURSOS DO FNDE	0,00	10.000,00	10.649,10	11.315,31	41.964,41
	348 - 3.3.90.36.00	0,00	11.000,00	11.714,01	12.446,84	46.160,85
	104 - MSC - 1.500.1001 - 25% DE IMPOSTOS E TRANSFERÊNCIAS PARA EDUCAÇÃO - ART.212 CF	0,00	1.000,00	1.064,91	1.131,53	4.196,44
	115 - MSC - 1.569.0000 - OUTRAS TRANSFERÊNCIAS DE RECURSOS DO FNDE	0,00	10.000,00	10.649,10	11.315,31	41.964,41
	349 - 3.3.90.39.00	0,00	16.000,00	15.973,65	16.972,96	63.946,61
	104 - MSC - 1.500.1001 - 25% DE IMPOSTOS E TRANSFERÊNCIAS PARA EDUCAÇÃO - ART.212 CF	0,00	1.000,00	1.064,91	1.131,53	4.196,44
	115 - MSC - 1.569.0000 - OUTRAS TRANSFERÊNCIAS DE RECURSOS DO FNDE	0,00	15.000,00	14.908,74	15.841,43	59.750,17
Subfunção:	367 - Educação Especial	0,00	16.000,00	14.700,00	16.633,50	62.987,68
Programa:	1205 - EDUCAÇÃO ESPECIAL	0,00	16.000,00	14.700,00	16.633,50	62.987,68
Ação:	1.96 - EXECUÇÃO DE PEQUENAS OBRAS QUE VISEM ASSEGURAR A PLENA ACESSIBILIDADE	0,00	5.000,00	3.940,17	4.186,67	16.826,84
	712 - 4.4.90.51.00	0,00	5.000,00	3.940,17	4.186,67	16.826,84
	104 - MSC - 1.500.1001 - 25% DE IMPOSTOS E TRANSFERÊNCIAS PARA EDUCAÇÃO - ART.212 CF	0,00	5.000,00	3.940,17	4.186,67	16.826,84
Ação:	1.97 - AQUISIÇÃO DE EQUIPAMENTO E MATERIAS DIVERSOS QUE SE DESTINEM A INCLUSÃO	0,00	5.000,00	5.324,55	5.657,65	20.982,20
	713 - 4.4.90.52.00	0,00	5.000,00	5.324,55	5.657,65	20.982,20
	104 - MSC - 1.500.1001 - 25% DE IMPOSTOS E TRANSFERÊNCIAS PARA EDUCAÇÃO - ART.212 CF	0,00	5.000,00	5.324,55	5.657,65	20.982,20
Ação:	2.96 - MANUTENÇÃO DO PROGRAMA DE EDUCAÇÃO ESPECIAL, INCLUINDO AÇÕES	0,00	6.000,00	6.389,46	6.789,18	25.178,64
	350 - 3.3.90.30.00	0,00	2.000,00	2.129,82	2.263,06	8.392,88
	104 - MSC - 1.500.1001 - 25% DE IMPOSTOS E TRANSFERÊNCIAS PARA EDUCAÇÃO - ART.212 CF	0,00	2.000,00	2.129,82	2.263,06	8.392,88
	351 - 3.3.90.32.00	0,00	2.000,00	2.129,82	2.263,06	8.392,88
	104 - MSC - 1.500.1001 - 25% DE IMPOSTOS E TRANSFERÊNCIAS PARA EDUCAÇÃO - ART.212 CF	0,00	2.000,00	2.129,82	2.263,06	8.392,88
	352 - 3.3.90.36.00	0,00	1.000,00	1.064,91	1.131,53	4.196,44
	104 - MSC - 1.500.1001 - 25% DE IMPOSTOS E TRANSFERÊNCIAS PARA EDUCAÇÃO - ART.212 CF	0,00	1.000,00	1.064,91	1.131,53	4.196,44
	353 - 3.3.90.39.00	0,00	1.000,00	1.064,91	1.131,53	4.196,44
	104 - MSC - 1.500.1001 - 25% DE IMPOSTOS E TRANSFERÊNCIAS PARA EDUCAÇÃO - ART.212 CF	0,00	1.000,00	1.064,91	1.131,53	4.196,44
Função:	28 - Encargos Especiais	0,00	2.000,00	2.129,82	2.263,06	8.392,88
Subfunção:	846 - Outros Encargos Especiais	0,00	2.000,00	2.129,82	2.263,06	8.392,88
Programa:	0 - Operações Especiais	0,00	2.000,00	2.129,82	2.263,06	8.392,88
Ação:	0.3 - INDENIZACÕES E RESTITUIÇÕES	0,00	2.000,00	2.129,82	2.263,06	8.392,88
	523 - 3.3.90.93.00	0,00	2.000,00	2.129,82	2.263,06	8.392,88
	104 - MSC - 1.500.1001 - 25% DE IMPOSTOS E TRANSFERÊNCIAS PARA EDUCAÇÃO - ART.212 CF	0,00	2.000,00	2.129,82	2.263,06	8.392,88

(Assinaturas manuscritas)



DEMONSTRATIVO DE COMPATIBILIDADE ENTRE PPA E LOA

		PPA 2022 - 2025 - Valores em R\$				
		2022	2023	2024	2025	Total
104 - MSC - 1.500.1001 - 25% DE IMPOSTOS E TRANSFERÊNCIAS PARA EDUCAÇÃO - ART.212 CF		1.000,00	1.000,00	1.064,91	1.131,53	4.196,44
115 - MSC - 1.569.0000 - OUTRAS TRANSFERÊNCIAS DE RECURSOS DO FNDE		1.000,00	1.000,00	1.064,91	1.131,53	4.196,44
Unidade Orçamentária: 51002 - DEPARTAMENTO DE CULTURA E ESPORTES		0,00	2.067.000,00	2.201.166,61	2.338.874,03	8.327.042,64
Função: 13 - Cultura		0,00	1.720.000,00	1.854.869,83	1.756.398,77	6.211.268,60
Subfunção: 122 - Administração Geral		0,00	1.244.000,00	30.882,39	32.814,38	121.696,77
Programa: 1301 - AÇÕES CULTURAIS E TURÍSTICAS		0,00	29.000,00	30.882,39	32.814,38	121.696,77
Ação: 1.107 - MANUTENÇÃO DAS AÇÕES DE MITIGAÇÃO DOS EFEITOS DA COVID-19 NO SETOR DE		0,00	2.000,00	2.129,82	2.263,06	8.392,88
951 - 4.4.90.52.00		0,00	2.000,00	2.129,82	2.263,06	8.392,88
101 - MSC - 1.501.0000 - RECURSOS PRÓPRIOS		0,00	2.000,00	2.129,82	2.263,06	6.392,88
Ação: 2.164 - MANUTENÇÃO DAS AÇÕES DE MITIGAÇÃO DOS EFEITOS DA COVID-19 NA CULTURA		0,00	27.000,00	28.752,57	30.551,32	113.303,89
952 - 3.3.90.30.00		0,00	3.000,00	3.194,73	3.394,59	12.589,32
101 - MSC - 1.501.0000 - RECURSOS PRÓPRIOS		0,00	3.000,00	3.194,73	3.394,59	12.589,32
953 - 3.3.90.31.00		0,00	3.000,00	3.194,73	3.394,59	12.589,32
101 - MSC - 1.501.0000 - RECURSOS PRÓPRIOS		0,00	3.000,00	3.194,73	3.394,59	12.589,32
954 - 3.3.90.36.00		0,00	3.000,00	3.194,73	3.394,59	12.589,32
101 - MSC - 1.501.0000 - RECURSOS PRÓPRIOS		0,00	3.000,00	3.194,73	3.394,59	12.589,32
955 - 3.3.90.39.00		0,00	5.000,00	5.324,55	5.657,65	20.982,20
101 - MSC - 1.501.0000 - RECURSOS PRÓPRIOS		0,00	5.000,00	5.324,55	5.657,65	20.982,20
956 - 3.3.90.43.00		0,00	10.000,00	10.649,10	11.315,31	41.964,41
101 - MSC - 1.501.0000 - RECURSOS PRÓPRIOS		0,00	10.000,00	10.649,10	11.315,31	41.964,41
957 - 3.3.90.48.00		0,00	3.000,00	3.194,73	3.394,59	12.589,32
101 - MSC - 1.501.0000 - RECURSOS PRÓPRIOS		0,00	3.000,00	3.194,73	3.394,59	12.589,32
Subfunção: 392 - Difusão Cultural		0,00	1.215.000,00	1.623.987,44	1.725.584,39	6.089.571,83
Programa: 1301 - AÇÕES CULTURAIS E TURÍSTICAS		0,00	799.000,00	797.617,43	847.516,51	3.153.133,94
Ação: 1.40 - CONSTRUÇÃO, REFORMA E/OU AMPLIAÇÃO DE INSTALAÇÕES DE APOIO A CULTURA		0,00	102.000,00	108.620,80	115.416,14	428.036,94
409 - 4.4.90.51.00		0,00	102.000,00	108.620,80	115.416,14	428.036,94
101 - MSC - 1.501.0000 - RECURSOS PRÓPRIOS		0,00	2.000,00	2.129,82	2.263,06	8.392,88
128 - MSC - 1.700.0000 - RECURSOS DE CONVÊNIO DO GOVERNO FEDERAL		0,00	100.000,00	106.490,98	113.157,08	419.644,96
Ação: 2.56 - PROMOÇÃO DE EVENTOS E FESTIVIDADES LOCAIS		0,00	550.000,00	569.726,71	605.368,90	2.260.095,61
410 - 3.3.90.30.00		0,00	50.000,00	53.245,50	56.576,55	209.822,05
101 - MSC - 1.501.0000 - RECURSOS PRÓPRIOS		0,00	10.000,00	10.649,10	11.315,31	41.964,41
128 - MSC - 1.700.0000 - RECURSOS DE CONVÊNIO DO GOVERNO FEDERAL		0,00	20.000,00	21.298,20	22.630,62	83.928,82
129 - MSC - 1.701.0000 - RECURSOS DE CONVÊNIO DO GOVERNO ESTADUAL		0,00	20.000,00	21.298,20	22.630,62	83.928,82
411 - 3.3.90.31.00		0,00	10.000,00	10.649,10	11.315,31	41.964,41
101 - MSC - 1.501.0000 - RECURSOS PRÓPRIOS		0,00	10.000,00	10.649,10	11.315,31	41.964,41
412 - 3.3.90.32.00		0,00	30.000,00	31.947,30	33.945,93	125.893,23
101 - MSC - 1.501.0000 - RECURSOS PRÓPRIOS		0,00	30.000,00	31.947,30	33.945,93	125.893,23

(Handwritten signatures and initials)



DEMONSTRATIVO DE COMPATIBILIDADE ENTRE PPA E LOA

		PPA 2022 - 2025 - Valores em R\$					Total
		2022	2023	2024	2025		
101 - MSC - 1.501.0000 - RECURSOS PRÓPRIOS	0,00	10.000,00	10.000,00	10.649,10	11.315,31	41.964,41	
128 - MSC - 1.700.0000 - RECURSOS DE CONVÊNIOS DO GOVERNO FEDERAL	0,00	20.000,00	20.000,00	21.298,20	22.630,62	83.928,82	
413 - 3.3.90.36.00	0,00	130.000,00	130.000,00	138.498,23	147.098,93	545.537,16	
101 - MSC - 1.501.0000 - RECURSOS PRÓPRIOS	0,00	50.000,00	50.000,00	51.245,49	56.576,54	209.822,03	
128 - MSC - 1.700.0000 - RECURSOS DE CONVÊNIOS DO GOVERNO FEDERAL	0,00	50.000,00	50.000,00	53.245,45	56.576,47	209.821,92	
129 - MSC - 1.701.0000 - RECURSOS DE CONVÊNIOS DO GOVERNO ESTADUAL	0,00	30.000,00	30.000,00	31.947,29	33.945,92	125.893,21	
414 - 3.3.90.39.00	0,00	330.000,00	315.000,00	335.446,58	356.432,18	1.336.878,76	
101 - MSC - 1.501.0000 - RECURSOS PRÓPRIOS	0,00	200.000,00	200.000,00	212.981,96	226.306,15	839.288,11	
128 - MSC - 1.700.0000 - RECURSOS DE CONVÊNIOS DO GOVERNO FEDERAL	0,00	80.000,00	85.000,00	90.517,33	96.180,11	351.697,44	
129 - MSC - 1.701.0000 - RECURSOS DE CONVÊNIOS DO GOVERNO ESTADUAL	0,00	50.000,00	30.000,00	31.947,29	33.945,92	145.893,21	
Ação: 2.57 - MANUTENÇÃO DAS AÇÕES DO PROGRAMA AÇÕES CULTURAIS	0,00	107.000,00	112.000,00	119.269,92	126.731,47	465.001,39	
419 - 3.3.50.43.00	0,00	2.000,00	2.000,00	2.129,82	2.263,06	8.392,88	
101 - MSC - 1.501.0000 - RECURSOS PRÓPRIOS	0,00	2.000,00	2.000,00	2.129,82	2.263,06	8.392,88	
415 - 3.3.90.18.00	0,00	15.000,00	20.000,00	21.298,20	22.630,62	78.928,82	
101 - MSC - 1.501.0000 - RECURSOS PRÓPRIOS	0,00	15.000,00	20.000,00	21.298,20	22.630,62	78.928,82	
416 - 3.3.90.30.00	0,00	30.000,00	30.000,00	31.947,30	33.945,93	125.893,23	
101 - MSC - 1.501.0000 - RECURSOS PRÓPRIOS	0,00	10.000,00	10.000,00	10.649,10	11.315,31	41.964,41	
128 - MSC - 1.700.0000 - RECURSOS DE CONVÊNIOS DO GOVERNO FEDERAL	0,00	20.000,00	20.000,00	21.298,20	22.630,62	83.928,82	
417 - 3.3.90.36.00	0,00	30.000,00	30.000,00	31.947,30	33.945,93	125.893,23	
101 - MSC - 1.501.0000 - RECURSOS PRÓPRIOS	0,00	10.000,00	10.000,00	10.649,10	11.315,31	41.964,41	
128 - MSC - 1.700.0000 - RECURSOS DE CONVÊNIOS DO GOVERNO FEDERAL	0,00	20.000,00	20.000,00	21.298,20	22.630,62	83.928,82	
418 - 3.3.90.39.00	0,00	30.000,00	30.000,00	31.947,30	33.945,93	125.893,23	
101 - MSC - 1.501.0000 - RECURSOS PRÓPRIOS	0,00	10.000,00	10.000,00	10.649,10	11.315,31	41.964,41	
128 - MSC - 1.700.0000 - RECURSOS DE CONVÊNIOS DO GOVERNO FEDERAL	0,00	20.000,00	20.000,00	21.298,20	22.630,62	83.928,82	
Programa: 2704 - PROMOVENDO A CULTURA	0,00	456.000,00	776.000,00	826.370,01	878.067,88	2.936.437,89	
Ação: 1.63 - AQUISIÇÃO DE MÓVEIS, INSTRUMENTOS E AQUIPAMENTOS DIVERSOS PARA AS AÇÕES	0,00	2.000,00	2.000,00	2.129,82	2.263,06	8.392,88	
403 - 4.4.90.52.00	0,00	2.000,00	2.000,00	2.129,82	2.263,06	8.392,88	
101 - MSC - 1.501.0000 - RECURSOS PRÓPRIOS	0,00	2.000,00	2.000,00	2.129,82	2.263,06	8.392,88	
Ação: 1.101 - CONSTRUÇÃO, REFORMA E OU AMPLIAÇÃO DE INSTALAÇÕES DE APOIO À CULTURA.	0,00	2.000,00	2.000,00	2.129,82	2.263,06	8.392,88	
721 - 4.4.90.51.00	0,00	2.000,00	2.000,00	2.129,82	2.263,06	8.392,88	
101 - MSC - 1.501.0000 - RECURSOS PRÓPRIOS	0,00	2.000,00	2.000,00	2.129,82	2.263,06	8.392,88	
Ação: 2.54 - MANUTENÇÃO DAS AÇÕES VINCULADAS AO PROGRAMA DE PROMOÇÃO DA CULTURA.	0,00	322.000,00	312.000,00	332.251,86	353.037,60	1.319.289,46	
404 - 3.1.90.11.00	0,00	280.000,00	280.000,00	298.174,74	316.828,61	1.175.003,35	
101 - MSC - 1.501.0000 - RECURSOS PRÓPRIOS	0,00	280.000,00	280.000,00	298.174,74	316.828,61	1.175.003,35	
907 - 3.1.90.94.00	0,00	10.000,00	0,00	0,00	0,00	10.000,00	
101 - MSC - 1.501.0000 - RECURSOS PRÓPRIOS	0,00	10.000,00	0,00	0,00	0,00	10.000,00	

(Assinaturas manuscritas)

DEMONSTRATIVO DE COMPATIBILIDADE ENTRE PPA E LOA

		PPA 2022 - 2025 - Valores em R\$					Total
		2022	2023	2024	2025	2025	
Valor global							
405 - 3.3.90.14.00		2.000,00	2.000,00	2.129,82	2.263,06	2.263,06	8.392,88
101 - MSC - 1.501.0000 - RECURSOS PRÓPRIOS		2.000,00	2.000,00	2.129,82	2.263,06	2.263,06	8.392,88
406 - 3.3.90.30.00		10.000,00	10.000,00	10.649,10	11.315,31	11.315,31	41.964,41
101 - MSC - 1.501.0000 - RECURSOS PRÓPRIOS		10.000,00	10.000,00	10.649,10	11.315,31	11.315,31	41.964,41
407 - 3.3.90.36.00		10.000,00	10.000,00	10.649,10	11.315,31	11.315,31	41.964,41
101 - MSC - 1.501.0000 - RECURSOS PRÓPRIOS		10.000,00	10.000,00	10.649,10	11.315,31	11.315,31	41.964,41
408 - 3.3.90.39.00		10.000,00	10.000,00	10.649,10	11.315,31	11.315,31	41.964,41
101 - MSC - 1.501.0000 - RECURSOS PRÓPRIOS		10.000,00	10.000,00	10.649,10	11.315,31	11.315,31	41.964,41
Ação:	2.142 - PROMOÇÃO DE EVENTOS E FESTIVIDADES LOCAIS.	0,00	0,00	0,00	0,00	0,00	0,00
722 - 3.3.90.30.00		130.000,00	460.000,00	489.858,51	520.504,16	520.504,16	1.600.362,67
101 - MSC - 1.501.0000 - RECURSOS PRÓPRIOS		130.000,00	460.000,00	489.858,51	520.504,16	520.504,16	1.600.362,67
723 - 3.3.90.36.00		40.000,00	40.000,00	53.245,49	56.576,54	56.576,54	199.872,03
101 - MSC - 1.501.0000 - RECURSOS PRÓPRIOS		40.000,00	40.000,00	53.245,49	56.576,54	56.576,54	199.872,03
724 - 3.3.90.39.00		60.000,00	60.000,00	404.665,72	429.981,69	429.981,69	1.274.647,41
101 - MSC - 1.501.0000 - RECURSOS PRÓPRIOS		60.000,00	60.000,00	404.665,72	429.981,69	429.981,69	1.274.647,41
Ação:	2.142 - PROMOÇÃO DE EVENTOS E FESTIVIDADES LOCAIS.	0,00	0,00	0,00	0,00	0,00	0,00
725 - 3.3.90.30.00		101.000,00	100.000,00	106.491,00	113.153,05	113.153,05	420.644,05
101 - MSC - 1.501.0000 - RECURSOS PRÓPRIOS		101.000,00	100.000,00	106.491,00	113.153,05	113.153,05	420.644,05
726 - 3.3.90.36.00		7.000,00	6.000,00	6.389,46	6.789,18	6.789,18	26.178,64
101 - MSC - 1.501.0000 - RECURSOS PRÓPRIOS		7.000,00	6.000,00	6.389,46	6.789,18	6.789,18	26.178,64
727 - 3.3.90.39.00		7.000,00	6.000,00	6.389,46	6.789,18	6.789,18	26.178,64
101 - MSC - 1.501.0000 - RECURSOS PRÓPRIOS		7.000,00	6.000,00	6.389,46	6.789,18	6.789,18	26.178,64
Ação:	2.60 - MANUTENÇÃO DAS AÇÕES VINCULADAS AO PROGRAMA PRIMEIRO EMPREGO	0,00	0,00	0,00	0,00	0,00	0,00
423 - 3.3.90.30.00		2.000,00	2.000,00	2.129,82	2.263,06	2.263,06	8.392,88
101 - MSC - 1.501.0000 - RECURSOS PRÓPRIOS		2.000,00	2.000,00	2.129,82	2.263,06	2.263,06	8.392,88
424 - 3.3.90.36.00		2.000,00	2.000,00	2.129,82	2.263,06	2.263,06	8.392,88
101 - MSC - 1.501.0000 - RECURSOS PRÓPRIOS		2.000,00	2.000,00	2.129,82	2.263,06	2.263,06	8.392,88
425 - 3.3.90.39.00		3.000,00	2.000,00	2.129,82	2.263,06	2.263,06	9.392,88
101 - MSC - 1.501.0000 - RECURSOS PRÓPRIOS		3.000,00	2.000,00	2.129,82	2.263,06	2.263,06	9.392,88
Ação:	2.60 - MANUTENÇÃO DAS AÇÕES VINCULADAS AO PROGRAMA PRIMEIRO EMPREGO	0,00	0,00	0,00	0,00	0,00	0,00
422 - Direitos Individuais, Coletivos e Difusos		0,00	0,00	0,00	0,00	0,00	0,00
1401 - CASA DA JUVENTUDE		94.000,00	94.000,00	100.101,54	106.363,87	106.363,87	394.465,41
101 - MSC - 1.501.0000 - RECURSOS PRÓPRIOS		94.000,00	94.000,00	100.101,54	106.363,87	106.363,87	394.465,41
Ação:	1.103 - CONSTRUÇÃO, REFORMA E OU AMPLIAÇÃO DE INSTALAÇÃO PARA A CASA DA	0,00	0,00	0,00	0,00	0,00	0,00
733 - 4.4.90.51.00		2.000,00	2.000,00	2.129,82	2.263,06	2.263,06	8.392,88
101 - MSC - 1.501.0000 - RECURSOS PRÓPRIOS		2.000,00	2.000,00	2.129,82	2.263,06	2.263,06	8.392,88
Ação:	1.104 - AQUISIÇÃO DE MÓVEIS, INSTRUMENTOS E EQUIPAMENTOS DIVERSAS PARA A CASA	0,00	0,00	0,00	0,00	0,00	0,00
734 - 4.4.90.52.00		2.000,00	2.000,00	2.129,82	2.263,06	2.263,06	8.392,88
101 - MSC - 1.501.0000 - RECURSOS PRÓPRIOS		2.000,00	2.000,00	2.129,82	2.263,06	2.263,06	8.392,88

DEMONSTRATIVO DE COMPATIBILIDADE ENTRE PPA E LOA

		PPA 2022 - 2025 - Valores em R\$				
		2022	2023	2024	2025	Total
Ação:	2.55 - MANUTENÇÃO DAS ATIVIDADES VOLTADAS AO PROGRAMA CASA DA JUVENTUDE	0,00	60.000,00	63.894,60	67.891,85	251.786,45
	420 - 3.3.90.30.00	0,00	12.000,00	12.778,92	13.578,37	50.357,29
	101 - MSC - 1.501.0000 - RECURSOS PRÓPRIOS	0,00	2.000,00	2.129,82	2.263,06	8.392,88
	128 - MSC - 1.700.0000 - RECURSOS DE CONVÊNIO DO GOVERNO FEDERAL	0,00	10.000,00	10.649,10	11.315,31	41.964,41
	421 - 3.3.90.36.00	0,00	25.000,00	26.622,75	28.288,27	104.911,02
	101 - MSC - 1.501.0000 - RECURSOS PRÓPRIOS	0,00	5.000,00	5.324,55	5.657,65	20.982,20
	128 - MSC - 1.700.0000 - RECURSOS DE CONVÊNIO DO GOVERNO FEDERAL	0,00	20.000,00	21.298,20	22.630,62	83.928,82
	422 - 3.3.90.39.00	0,00	23.000,00	24.492,93	26.025,21	96.518,14
	101 - MSC - 1.501.0000 - RECURSOS PRÓPRIOS	0,00	3.000,00	3.194,73	3.394,59	12.589,32
	128 - MSC - 1.700.0000 - RECURSOS DE CONVÊNIO DO GOVERNO FEDERAL	0,00	20.000,00	21.298,20	22.630,62	83.928,82
Ação:	2.145 - PROMOÇÃO DE AÇÕES DE CAPACITAÇÃO TÉCNICO PROFISSIONAL VISANDO INTEGRAR	0,00	15.000,00	15.973,65	16.972,95	62.946,60
	735 - 3.3.90.30.00	0,00	5.000,00	5.324,55	5.657,65	20.982,20
	101 - MSC - 1.501.0000 - RECURSOS PRÓPRIOS	0,00	5.000,00	5.324,55	5.657,65	20.982,20
	736 - 3.3.90.36.00	0,00	5.000,00	5.324,55	5.657,65	20.982,20
	101 - MSC - 1.501.0000 - RECURSOS PRÓPRIOS	0,00	5.000,00	5.324,55	5.657,65	20.982,20
	737 - 3.3.90.39.00	0,00	5.000,00	5.324,55	5.657,65	20.982,20
	101 - MSC - 1.501.0000 - RECURSOS PRÓPRIOS	0,00	5.000,00	5.324,55	5.657,65	20.982,20
Ação:	2.146 - PROMOÇÃO DE AÇÕES DE INCENTIVO A CULTURA DE PAZ, INCLUINDO ATIVIDADES	0,00	15.000,00	15.973,65	16.972,95	62.946,60
	738 - 3.3.90.30.00	0,00	5.000,00	5.324,55	5.657,65	20.982,20
	101 - MSC - 1.501.0000 - RECURSOS PRÓPRIOS	0,00	5.000,00	5.324,55	5.657,65	20.982,20
	739 - 3.3.90.36.00	0,00	5.000,00	5.324,55	5.657,65	20.982,20
	101 - MSC - 1.501.0000 - RECURSOS PRÓPRIOS	0,00	5.000,00	5.324,55	5.657,65	20.982,20
	740 - 3.3.90.39.00	0,00	5.000,00	5.324,55	5.657,65	20.982,20
	101 - MSC - 1.501.0000 - RECURSOS PRÓPRIOS	0,00	5.000,00	5.324,55	5.657,65	20.982,20
Função:	27 - Desporto e Lazer	0,00	5.000,00	5.324,55	5.657,65	20.982,20
Subfunção:	812 - Desporto Comunitário	0,00	375.000,00	439.807,78	467.322,21	1.695.129,99
Programa:	2701 - PROMOVENDO O DESPORTO E O LAZER	0,00	256.000,00	313.083,51	332.670,06	1.195.753,57
Ação:	1.65 - CONSTRUÇÃO, REFORMA E RECUPERAÇÃO DE QUADRAS, CAMPOS DE FUTEBOL E	0,00	98.000,00	118.205,00	125.599,91	452.804,91
	426 - 4.4.90.51.00	0,00	52.000,00	55.375,31	58.839,60	218.214,91
	101 - MSC - 1.501.0000 - RECURSOS PRÓPRIOS	0,00	52.000,00	55.375,31	58.839,60	218.214,91
	128 - MSC - 1.700.0000 - RECURSOS DE CONVÊNIO DO GOVERNO FEDERAL	0,00	2.000,00	2.129,82	2.263,06	8.392,88
Ação:	1.102 - AQUISIÇÃO DE MÓVEIS E EQUIPAMENTOS DIVERSOS PARA AS AÇÕES DO PROGRAMA	0,00	2.000,00	2.129,82	2.263,06	8.392,88
	725 - 4.4.90.52.00	0,00	2.000,00	2.129,82	2.263,06	8.392,88
	101 - MSC - 1.501.0000 - RECURSOS PRÓPRIOS	0,00	2.000,00	2.129,82	2.263,06	8.392,88
Ação:	2.58 - MANUTENÇÃO DAS ATIVIDADES VINCULADAS AOS ESPORTES E AO LAZER NO	0,00	19.000,00	28.752,57	30.551,33	105.303,90
	427 - 3.3.90.30.00	0,00	15.000,00	15.973,65	16.972,96	62.946,61

(Assinaturas manuscritas)

DEMONSTRATIVO DE COMPATIBILIDADE ENTRE PPA E LOA

		PPA 2022 - 2025 - Valores em R\$					Total
		2022	2023	2024	2025		
101 - MSC - 1.501.0000 - RECURSOS PRÓPRIOS	0,00	15.000,00	15.000,00	15.973,65	16.972,96	62.946,61	
428 - 3.3.90.36.00	0,00	2.000,00	10.000,00	10.649,10	11.315,31	33.964,41	
101 - MSC - 1.501.0000 - RECURSOS PRÓPRIOS	0,00	2.000,00	10.000,00	10.649,10	11.315,31	33.964,41	
429 - 3.3.90.39.00	0,00	2.000,00	2.000,00	2.129,82	2.263,06	8.392,88	
101 - MSC - 1.501.0000 - RECURSOS PRÓPRIOS	0,00	2.000,00	2.000,00	2.129,82	2.263,06	8.392,88	
Ação: 2.143 - APOIAR OS EVENTOS E TORNEIOS ESPORTIVOS DO MUNICÍPIO, INCENTIVANDO A	0,00	25.000,00	30.000,00	31.947,30	33.945,92	120.893,22	
727 - 3.3.90.32.00	0,00	5.000,00	5.000,00	5.324,55	5.657,65	20.982,20	
101 - MSC - 1.501.0000 - RECURSOS PRÓPRIOS	0,00	5.000,00	5.000,00	5.324,55	5.657,65	20.982,20	
728 - 3.3.90.36.00	0,00	10.000,00	20.000,00	21.298,20	22.630,62	73.928,82	
101 - MSC - 1.501.0000 - RECURSOS PRÓPRIOS	0,00	10.000,00	20.000,00	21.298,20	22.630,62	73.928,82	
726 - 3.3.90.39.00	0,00	10.000,00	5.000,00	5.324,55	5.657,65	25.982,20	
101 - MSC - 1.501.0000 - RECURSOS PRÓPRIOS	0,00	10.000,00	5.000,00	5.324,55	5.657,65	25.982,20	
Programa: 2702 - DESPORTO AMADOR	0,00	158.000,00	183.000,00	194.878,51	207.070,15	742.948,66	
Ação: 2.61 - APOIAR OS EVENTOS E TORNEIOS ESPORT. DO MUNICÍPIO, INCENTIVANDO A	0,00	158.000,00	183.000,00	194.878,51	207.070,15	742.948,66	
430 - 3.3.90.30.00	0,00	60.000,00	60.000,00	63.894,59	67.891,85	251.786,44	
101 - MSC - 1.501.0000 - RECURSOS PRÓPRIOS	0,00	10.000,00	10.000,00	10.649,10	11.315,31	41.964,41	
128 - MSC - 1.700.0000 - RECURSOS DE CONVÊNIOS DO GOVERNO FEDERAL	0,00	50.000,00	50.000,00	53.245,49	56.576,54	209.822,03	
431 - 3.3.90.31.00	0,00	10.000,00	10.000,00	10.649,10	11.315,31	41.964,41	
101 - MSC - 1.501.0000 - RECURSOS PRÓPRIOS	0,00	10.000,00	10.000,00	10.649,10	11.315,31	41.964,41	
432 - 3.3.90.32.00	0,00	3.000,00	3.000,00	3.194,73	3.394,59	12.589,32	
101 - MSC - 1.501.0000 - RECURSOS PRÓPRIOS	0,00	3.000,00	3.000,00	3.194,73	3.394,59	12.589,32	
433 - 3.3.90.36.00	0,00	25.000,00	30.000,00	31.947,30	33.945,93	120.893,23	
101 - MSC - 1.501.0000 - RECURSOS PRÓPRIOS	0,00	5.000,00	10.000,00	10.649,10	11.315,31	36.964,41	
128 - MSC - 1.700.0000 - RECURSOS DE CONVÊNIOS DO GOVERNO FEDERAL	0,00	20.000,00	20.000,00	21.298,20	22.630,62	83.928,82	
434 - 3.3.90.39.00	0,00	60.000,00	70.000,00	74.543,69	79.207,16	283.750,85	
101 - MSC - 1.501.0000 - RECURSOS PRÓPRIOS	0,00	10.000,00	20.000,00	21.298,20	22.630,62	73.928,82	
128 - MSC - 1.700.0000 - RECURSOS DE CONVÊNIOS DO GOVERNO FEDERAL	0,00	50.000,00	50.000,00	53.245,49	56.576,54	209.822,03	
1042 - 3.3.90.48.00	0,00	0,00	10.000,00	10.649,10	11.315,31	31.964,41	
101 - MSC - 1.501.0000 - RECURSOS PRÓPRIOS	0,00	0,00	10.000,00	10.649,10	11.315,31	31.964,41	
Subfunção: 813 - Lazer	0,00	119.000,00	119.000,00	126.724,27	134.652,15	499.376,42	
Programa: 2703 - ACADEMIA DA CIDADE	0,00	119.000,00	119.000,00	126.724,27	134.652,15	499.376,42	
Ação: 1.67 - EXECUÇÃO DE OBRAS DE ESTRUTURA FÍSICA ESPORTIVA, INCLUINDO AQUISIÇÃO DE	0,00	104.000,00	104.000,00	110.750,62	117.679,20	436.429,82	
435 - 4.4.90.51.00	0,00	102.000,00	102.000,00	108.620,80	115.416,14	428.036,94	
101 - MSC - 1.501.0000 - RECURSOS PRÓPRIOS	0,00	2.000,00	2.000,00	2.129,82	2.263,06	8.392,88	
128 - MSC - 1.700.0000 - RECURSOS DE CONVÊNIOS DO GOVERNO FEDERAL	0,00	100.000,00	100.000,00	106.490,98	113.153,08	419.644,06	
436 - 4.4.90.52.00	0,00	2.000,00	2.000,00	2.129,82	2.263,06	8.392,88	
101 - MSC - 1.501.0000 - RECURSOS PRÓPRIOS	0,00	2.000,00	2.000,00	2.129,82	2.263,06	8.392,88	

(Assinaturas manuscritas)

DEMONSTRATIVO DE COMPATIBILIDADE ENTRE PPA E LOA

		PPA 2022 - 2025 - Valores em R\$					Total
		2022	2023	2024	2025		
		Valor global					
Ação:	2.144 - MANUTENÇÃO DAS ATIVIDADES VINCULADAS AO PROGRAMA ACADEMIA DAS						
	730 - 3.3.90.30.00	15.000,00	15.000,00	15.973,65	16.972,95	62.946,60	
	101 - MSC - 1.501.0000 - RECURSOS PRÓPRIOS	0,00	5.000,00	5.000,00	5.657,65	20.982,20	
	731 - 3.3.90.36.00	0,00	5.000,00	5.324,55	5.657,65	20.982,20	
	101 - MSC - 1.501.0000 - RECURSOS PRÓPRIOS	0,00	5.000,00	5.324,55	5.657,65	20.982,20	
	732 - 3.3.90.39.00	0,00	5.000,00	5.324,55	5.657,65	20.982,20	
	101 - MSC - 1.501.0000 - RECURSOS PRÓPRIOS	0,00	5.000,00	5.324,55	5.657,65	20.982,20	
Unidade Orçamentária:	51003 - FUNDO DE MANUTENÇÃO E DESENVOLVIMENTO DA EDUCAÇÃO	0,00	9.120.000,00	11.042.000,00	12.494.362,79	44.415.096,80	
Função:	12 - Educação	0,00	9.120.000,00	11.042.000,00	12.494.362,79	44.415.096,80	
Subfunção:	361 - Ensino Fundamental	0,00	7.484.000,00	8.698.500,00	9.842.620,44	35.288.238,33	
Programa:	1202 - TRANSPORTE ESCOLAR	0,00	82.000,00	50.000,00	56.576,58	241.822,05	
Ação:	2.92 - MANUTENÇÃO DAS ATIVIDADES DO TRANSPORTE ESCOLAR - RECURSOS DO FUNDEB.	0,00	82.000,00	50.000,00	56.576,58	241.822,05	
	355 - 3.3.90.30.00	0,00	20.000,00	20.000,00	22.630,65	83.928,82	
	106 - MSC - 1.540.0000 - FUNDEB - DESPESAS DIVERSAS	0,00	20.000,00	20.000,00	22.630,65	83.928,82	
	356 - 3.3.90.36.00	0,00	12.000,00	10.000,00	11.315,31	43.964,41	
	106 - MSC - 1.540.0000 - FUNDEB - DESPESAS DIVERSAS	0,00	12.000,00	10.000,00	11.315,31	43.964,41	
	357 - 3.3.90.39.00	0,00	50.000,00	20.000,00	22.630,62	113.928,82	
	106 - MSC - 1.540.0000 - FUNDEB - DESPESAS DIVERSAS	0,00	50.000,00	20.000,00	22.630,62	113.928,82	
Programa:	1206 - EDUCAÇÃO BÁSICA DE QUALIDADE	0,00	7.402.000,00	8.648.500,00	9.209.872,42	35.046.416,28	
Ação:	1.57 - CONSTRUÇÃO, REFORMA E/OU EXPANSÃO DA REDE ESCOLAR DE ENSINO BÁSICO.	0,00	15.000,00	15.250,00	17.255,84	63.745,70	
	358 - 4.4.90.51.00	0,00	15.000,00	15.250,00	17.255,84	63.745,70	
	110 - MSC - 1.542.0000 - COMPLEMENTO DA UNIÃO - VAAT - FUNDEB - DEMAIS DESPESAS	0,00	14.000,00	20.000,00	22.630,62	77.928,82	
Ação:	1.58 - AQUISIÇÃO DE VEÍCULOS, MÓVEIS, MÁQUINAS E EQUIPAMENTOS DIVERSOS	0,00	14.000,00	20.000,00	22.630,62	77.928,82	
	359 - 4.4.90.52.00	0,00	14.000,00	20.000,00	22.630,62	77.928,82	
	110 - MSC - 1.542.0000 - COMPLEMENTO DA UNIÃO - VAAT - FUNDEB - DEMAIS DESPESAS	0,00	14.000,00	20.000,00	22.630,62	77.928,82	
Ação:	1.59 - DESAPROPRIAÇÃO DE IMÓVEIS PARA A EDUCAÇÃO	0,00	1.750,00	10.000,00	11.315,31	33.714,41	
	360 - 4.4.90.61.00	0,00	1.750,00	10.000,00	11.315,31	33.714,41	
	110 - MSC - 1.542.0000 - COMPLEMENTO DA UNIÃO - VAAT - FUNDEB - DEMAIS DESPESAS	0,00	1.750,00	10.000,00	11.315,31	33.714,41	
Ação:	2.89 - MANUTENÇÃO DAS UNIDADES ESCOLARES DE ENSINO	0,00	9.000,00	9.584,19	10.183,77	37.767,96	
	1007 - 3.3.90.30.00	0,00	3.000,00	3.194,73	3.394,59	12.589,32	
	106 - MSC - 1.540.0000 - FUNDEB - DESPESAS DIVERSAS	0,00	3.000,00	3.194,73	3.394,59	12.589,32	
	377 - 3.3.90.36.00	0,00	3.000,00	3.194,73	3.394,59	12.589,32	
	106 - MSC - 1.540.0000 - FUNDEB - DESPESAS DIVERSAS	0,00	3.000,00	3.194,73	3.394,59	12.589,32	
	378 - 3.3.90.39.00	0,00	3.000,00	3.194,73	3.394,59	12.589,32	
	106 - MSC - 1.540.0000 - FUNDEB - DESPESAS DIVERSAS	0,00	3.000,00	3.194,73	3.394,59	12.589,32	
Ação:	2.90 - AQUISIÇÃO DE MATERIAL DIDÁTICO COM RECURSOS DO FUNDEB	0,00	10.000,00	10.649,10	11.315,31	41.964,40	

(Assinaturas manuscritas)



DEMONSTRATIVO DE COMPATIBILIDADE ENTRE PPA E LOA

		PPA 2022 - 2025 - Valores em R\$				Total
		2022	2023	2024	2025	
379 - 3.3.90.30.00		5.000,00	5.000,00	5.324,55	5.657,65	20.982,20
106 - MSC - 1.540.0000 - FUNDEB - DESPESAS DIVERSAS		5.000,00	5.000,00	5.324,55	5.657,65	20.982,20
380 - 3.3.90.32.00		5.000,00	5.000,00	5.324,55	5.657,65	20.982,20
106 - MSC - 1.540.0000 - FUNDEB - DESPESAS DIVERSAS		5.000,00	5.000,00	5.324,55	5.657,65	20.982,20
Ação: 2.158 - MANUTENÇÃO DO ENSINO FUNDAMENTAL - FUNDEB - PROFISSIONAIS DO		4.775.000,00	6.064.000,00	6.457.613,02	6.861.602,59	24.158.215,61
960 - 3.1.90.04.00		10.000,00	10.000,00	10.649,09	11.315,30	41.964,39
105 - MSC - 1.540.1070 - FUNDEB - PROFISSIONAIS DA EDUCAÇÃO BÁSICA		10.000,00	10.000,00	10.649,09	11.315,30	41.964,39
961 - 3.1.90.11.00		3.841.000,00	5.040.000,00	5.367.145,39	5.702.915,09	19.951.060,48
105 - MSC - 1.540.1070 - FUNDEB - PROFISSIONAIS DA EDUCAÇÃO BÁSICA		3.841.000,00	5.040.000,00	5.367.145,39	5.702.915,09	19.951.060,48
107 - MSC - 1.541.1070 - COMPLEMENTO DA UNIÃO - VAAF - FUNDEB - PROFISSIONAIS DA EDUCAÇÃO		3.600.000,00	4.500.000,00	4.792.094,10	5.091.898,47	17.983.982,57
109 - MSC - 1.542.1070 - COMPLEMENTO DA UNIÃO - VAAT - FUNDEB - PROFISSIONAIS DA EDUCAÇÃO		200.000,00	320.000,00	340.771,13	362.089,84	1.222.860,97
963 - 3.1.90.13.00		770.000,00	1.010.000,00	1.075.558,90	1.142.846,08	3.998.404,98
105 - MSC - 1.540.1070 - FUNDEB - PROFISSIONAIS DA EDUCAÇÃO BÁSICA		770.000,00	1.010.000,00	1.075.558,90	1.142.846,08	3.998.404,98
107 - MSC - 1.541.1070 - COMPLEMENTO DA UNIÃO - VAAF - FUNDEB - PROFISSIONAIS DA EDUCAÇÃO		50.000,00	60.000,00	63.894,59	67.891,85	241.786,44
964 - 3.1.90.16.00		2.000,00	2.000,00	2.129,82	2.263,06	8.392,88
105 - MSC - 1.540.1070 - FUNDEB - PROFISSIONAIS DA EDUCAÇÃO BÁSICA		2.000,00	2.000,00	2.129,82	2.263,06	8.392,88
965 - 3.1.90.94.00		150.000,00	0,00	0,00	0,00	150.000,00
105 - MSC - 1.540.1070 - FUNDEB - PROFISSIONAIS DA EDUCAÇÃO BÁSICA		150.000,00	0,00	0,00	0,00	150.000,00
966 - 3.1.90.96.00		2.000,00	2.000,00	2.129,82	2.263,06	8.392,88
105 - MSC - 1.540.1070 - FUNDEB - PROFISSIONAIS DA EDUCAÇÃO BÁSICA		2.000,00	2.000,00	2.129,82	2.263,06	8.392,88
Ação: 2.159 - MANUTENÇÃO DO ENSINO FUNDAMENTAL - FUNDEB - OUTRAS DESPESAS		2.577.250,00	2.520.250,00	2.683.838,95	2.851.740,43	10.633.079,38
967 - 3.1.90.04.00		10.000,00	10.000,00	10.649,10	11.315,31	41.964,41
106 - MSC - 1.540.0000 - FUNDEB - DESPESAS DIVERSAS		10.000,00	10.000,00	10.649,10	11.315,31	41.964,41
968 - 3.1.90.11.00		1.795.000,00	1.635.000,00	1.741.127,54	1.850.052,83	7.021.180,37
106 - MSC - 1.540.0000 - FUNDEB - DESPESAS DIVERSAS		1.795.000,00	1.635.000,00	1.741.127,54	1.850.052,83	7.021.180,37
108 - MSC - 1.541.0000 - COMPLEMENTO DA UNIÃO - VAAF - FUNDEB - DEMAIS DESPESAS		1.520.000,00	1.320.000,00	1.405.680,94	1.493.620,62	5.739.301,56
110 - MSC - 1.542.0000 - COMPLEMENTO DA UNIÃO - VAAT - FUNDEB - DEMAIS DESPESAS		250.000,00	250.000,00	266.227,46	282.882,71	1.049.110,17
969 - 3.1.90.13.00		377.250,00	340.250,00	362.335,56	385.003,34	1.464.838,90
106 - MSC - 1.540.0000 - FUNDEB - DESPESAS DIVERSAS		377.250,00	340.250,00	362.335,56	385.003,34	1.464.838,90
108 - MSC - 1.541.0000 - COMPLEMENTO DA UNIÃO - VAAF - FUNDEB - DEMAIS DESPESAS		320.000,00	300.000,00	319.472,94	339.439,23	1.278.932,17
110 - MSC - 1.542.0000 - COMPLEMENTO DA UNIÃO - VAAT - FUNDEB - DEMAIS DESPESAS		51.500,00	25.250,00	26.888,97	28.571,15	132.210,12
970 - 3.1.90.94.00		60.000,00	0,00	0,00	0,00	60.000,00
106 - MSC - 1.540.0000 - FUNDEB - DESPESAS DIVERSAS		60.000,00	0,00	0,00	0,00	60.000,00
971 - 3.1.90.96.00		10.000,00	10.000,00	10.649,10	11.315,31	41.964,41
106 - MSC - 1.540.0000 - FUNDEB - DESPESAS DIVERSAS		10.000,00	10.000,00	10.649,10	11.315,31	41.964,41
972 - 3.3.90.14.00		3.000,00	3.000,00	3.194,73	3.394,59	12.589,32
106 - MSC - 1.540.0000 - FUNDEB - DESPESAS DIVERSAS		3.000,00	3.000,00	3.194,73	3.394,59	12.589,32

(Handwritten signatures and initials)



DEMONSTRATIVO DE COMPATIBILIDADE ENTRE PPA E LOA

	PPA 2022 - 2025 - Valores em R\$				
	2022	2023	2024	2025	Total
973 - 3.3.90.30.00	10.000,00	10.000,00	10.649,10	11.315,31	41.964,41
106 - MSC - 1.540.0000 - FUNDEB - DESPESAS DIVERSAS	0,00	10.000,00	10.000,00	11.315,31	41.964,41
974 - 3.3.90.34.00	300.000,00	500.000,00	532.454,90	565.765,38	1.898.220,28
106 - MSC - 1.540.0000 - FUNDEB - DESPESAS DIVERSAS	0,00	300.000,00	500.000,00	565.765,38	1.898.220,28
975 - 3.3.90.36.00	3.000,00	3.000,00	3.194,73	3.394,59	12.589,32
106 - MSC - 1.540.0000 - FUNDEB - DESPESAS DIVERSAS	0,00	3.000,00	3.194,73	3.394,59	12.589,32
976 - 3.3.90.39.00	5.000,00	5.000,00	5.324,55	5.657,65	20.982,20
106 - MSC - 1.540.0000 - FUNDEB - DESPESAS DIVERSAS	0,00	5.000,00	5.324,55	5.657,65	20.982,20
977 - 3.3.90.47.00	1.000,00	1.000,00	1.064,91	1.131,53	4.196,44
106 - MSC - 1.540.0000 - FUNDEB - DESPESAS DIVERSAS	0,00	1.000,00	1.064,91	1.131,53	4.196,44
978 - 3.3.90.49.00	3.000,00	3.000,00	3.194,73	3.394,59	12.589,32
106 - MSC - 1.540.0000 - FUNDEB - DESPESAS DIVERSAS	0,00	3.000,00	3.194,73	3.394,59	12.589,32
Subfunção: 365 - Educação Infantil	0,00	2.123.500,00	2.261.335,96	2.402.805,59	8.211.641,55
Programa: 1206 - EDUCAÇÃO BÁSICA DE QUALIDADE	0,00	1.424.000,00	1.424.000,00	1.424.000,00	4.272.000,00
Ação: 2.160 - MANUTENÇÃO DO ENSINO INFANTIL - FUNDEB - PROFISSIONAIS DE MAGISTÉRIO	0,00	1.410.000,00	575.500,00	651.195,96	3.249.551,55
979 - 3.1.90.04.00	7.500,00	7.000,00	7.454,37	7.920,71	29.875,08
105 - MSC - 1.540.1070 - FUNDEB - PROFISSIONAIS DA EDUCAÇÃO BÁSICA	0,00	7.500,00	7.454,37	7.920,71	29.875,08
980 - 3.1.90.11.00	4.000,00	4.000,00	4.259,64	4.526,12	16.795,76
107 - MSC - 1.541.1070 - COMPLEMENTO DA UNIÃO - VAAF - FUNDEB - PROFISSIONAIS DA EDUCAÇÃO	0,00	4.000,00	4.259,64	4.526,12	16.795,76
981 - 3.1.90.13.00	3.500,00	3.000,00	3.194,73	3.394,59	13.089,32
105 - MSC - 1.540.1070 - FUNDEB - PROFISSIONAIS DA EDUCAÇÃO BÁSICA	0,00	3.500,00	3.194,73	3.394,59	13.089,32
982 - 3.1.90.14.00	1.105.000,00	480.000,00	511.156,70	543.134,77	2.639.291,47
107 - MSC - 1.541.1070 - COMPLEMENTO DA UNIÃO - VAAF - FUNDEB - PROFISSIONAIS DA EDUCAÇÃO	0,00	1.105.000,00	511.156,70	543.134,77	2.639.291,47
983 - 3.1.90.15.00	650.000,00	270.000,00	287.525,65	305.513,31	1.513.038,96
109 - MSC - 1.542.1070 - COMPLEMENTO DA UNIÃO - VAAAT - FUNDEB - PROFISSIONAIS DA EDUCAÇÃO	0,00	650.000,00	287.525,65	305.513,31	1.513.038,96
984 - 3.1.90.16.00	370.000,00	130.000,00	138.438,27	147.099,00	795.537,27
109 - MSC - 1.542.1070 - COMPLEMENTO DA UNIÃO - VAAAT - FUNDEB - PROFISSIONAIS DA EDUCAÇÃO	0,00	370.000,00	138.438,27	147.099,00	795.537,27
985 - 3.1.90.17.00	85.000,00	80.000,00	85.192,78	90.522,46	340.715,24
105 - MSC - 1.540.1070 - FUNDEB - PROFISSIONAIS DA EDUCAÇÃO BÁSICA	0,00	85.000,00	85.192,78	90.522,46	340.715,24
986 - 3.1.90.18.00	247.500,00	88.500,00	94.244,52	100.140,48	530.385,00
107 - MSC - 1.541.1070 - COMPLEMENTO DA UNIÃO - VAAF - FUNDEB - PROFISSIONAIS DA EDUCAÇÃO	0,00	247.500,00	94.244,52	100.140,48	530.385,00
987 - 3.1.90.19.00	150.000,00	60.000,00	63.894,59	67.891,85	341.795,44
109 - MSC - 1.542.1070 - COMPLEMENTO DA UNIÃO - VAAAT - FUNDEB - PROFISSIONAIS DA EDUCAÇÃO	0,00	150.000,00	63.894,59	67.891,85	341.795,44
988 - 3.1.90.20.00	80.000,00	12.750,00	13.577,60	14.427,02	120.754,62
109 - MSC - 1.542.1070 - COMPLEMENTO DA UNIÃO - VAAAT - FUNDEB - PROFISSIONAIS DA EDUCAÇÃO	0,00	80.000,00	13.577,60	14.427,02	120.754,62
989 - 3.1.90.21.00	17.500,00	15.750,00	16.772,33	17.821,61	67.843,94
105 - MSC - 1.540.1070 - FUNDEB - PROFISSIONAIS DA EDUCAÇÃO BÁSICA	0,00	17.500,00	16.772,33	17.821,61	67.843,94
990 - 3.1.90.22.00	50.000,00	0,00	0,00	0,00	50.000,00
105 - MSC - 1.540.1070 - FUNDEB - PROFISSIONAIS DA EDUCAÇÃO BÁSICA	0,00	50.000,00	0,00	0,00	50.000,00
Ação: 2.161 - MANUTENÇÃO DO ENSINO INFANTIL - FUNDEB - OUTRAS DESPESAS	0,00	13.000,00	13.843,83	14.709,89	55.553,72
991 - 3.1.90.23.00	3.000,00	2.000,00	2.129,82	2.253,06	9.392,88
106 - MSC - 1.540.0000 - FUNDEB - DESPESAS DIVERSAS	0,00	3.000,00	2.129,82	2.253,06	9.392,88
992 - 3.1.90.24.00	3.000,00	3.000,00	3.194,73	3.394,59	12.589,32
106 - MSC - 1.540.0000 - FUNDEB - DESPESAS DIVERSAS	0,00	3.000,00	3.194,73	3.394,59	12.589,32
993 - 3.1.90.25.00	1.000,00	1.000,00	1.064,91	1.131,53	4.196,44
106 - MSC - 1.540.0000 - FUNDEB - DESPESAS DIVERSAS	0,00	1.000,00	1.064,91	1.131,53	4.196,44
994 - 3.1.90.26.00	1.000,00	1.000,00	1.064,91	1.131,53	4.196,44
106 - MSC - 1.540.0000 - FUNDEB - DESPESAS DIVERSAS	0,00	1.000,00	1.064,91	1.131,53	4.196,44
995 - 3.1.90.27.00	1.000,00	1.000,00	1.064,91	1.131,53	4.196,44
106 - MSC - 1.540.0000 - FUNDEB - DESPESAS DIVERSAS	0,00	1.000,00	1.064,91	1.131,53	4.196,44
996 - 3.1.90.28.00	1.000,00	1.000,00	1.064,91	1.131,53	4.196,44
106 - MSC - 1.540.0000 - FUNDEB - DESPESAS DIVERSAS	0,00	1.000,00	1.064,91	1.131,53	4.196,44

(Handwritten signatures and initials)



DEMONSTRATIVO DE COMPATIBILIDADE ENTRE PPA E LOA

	2022	2023	2024	2025	Total
987 - 3.3.90.30.00	2.000,00	2.000,00	2.129,82	2.263,06	8.392,68
106 - MSC - 1.540.0000 - FUNDEB - DESPESAS DIVERSAS	2.000,00	2.000,00	2.129,82	2.263,06	8.392,68
988 - 3.3.90.32.00	1.000,00	1.000,00	1.064,91	1.131,53	4.196,44
106 - MSC - 1.540.0000 - FUNDEB - DESPESAS DIVERSAS	1.000,00	1.000,00	1.064,91	1.131,53	4.196,44
989 - 3.3.90.36.00	2.000,00	2.000,00	2.129,82	2.263,06	8.392,68
106 - MSC - 1.540.0000 - FUNDEB - DESPESAS DIVERSAS	2.000,00	2.000,00	2.129,82	2.263,06	8.392,68
990 - 3.3.90.39.00	1.000,00	1.000,00	1.064,91	1.131,53	4.196,44
106 - MSC - 1.540.0000 - FUNDEB - DESPESAS DIVERSAS	1.000,00	1.000,00	1.064,91	1.131,53	4.196,44
Ação: 2.170 - MANUTENÇÃO DO ENSINO INFANTIL PRÉ ESCOLA - FUNDEB - PROFISSIONAIS DE	0,00	1.435.000,00	1.528.145,56	1.623.746,66	4.586.892,22
1044 - 3.1.90.11.00	0,00	1.205.000,00	1.283.216,31	1.363.494,58	3.851.710,89
105 - MSC - 1.540.1070 - FUNDEB - PROFISSIONAIS DA EDUCAÇÃO BÁSICA	0,00	635.000,00	676.217,72	718.522,04	2.029.739,76
107 - MSC - 1.541.1070 - COMPLEMENTO DA UNIÃO - VAAF - FUNDEB - PROFISSIONAIS DA EDUCAÇÃO	0,00	270.000,00	287.525,65	305.513,31	863.038,96
109 - MSC - 1.542.1070 - COMPLEMENTO DA UNIÃO - VAAT - FUNDEB - PROFISSIONAIS DA EDUCAÇÃO	0,00	300.000,00	319.472,94	339.459,23	956.932,17
1045 - 3.1.90.13.00	0,00	230.000,00	244.929,25	260.252,08	735.181,33
105 - MSC - 1.540.1070 - FUNDEB - PROFISSIONAIS DA EDUCAÇÃO BÁSICA	0,00	140.000,00	149.087,37	158.414,31	447.501,68
107 - MSC - 1.541.1070 - COMPLEMENTO DA UNIÃO - VAAF - FUNDEB - PROFISSIONAIS DA EDUCAÇÃO	0,00	30.000,00	31.947,29	33.945,92	95.893,21
109 - MSC - 1.542.1070 - COMPLEMENTO DA UNIÃO - VAAT - FUNDEB - PROFISSIONAIS DA EDUCAÇÃO	0,00	60.000,00	63.894,59	67.891,85	191.786,44
Programa: 1208 - PROINFÂNCIA	0,00	100.000,00	106.490,98	113.153,08	319.644,06
Ação: 1.109 - CONSTRUÇÃO, REFORMA E/OU AMPLIAÇÃO DE IMÓVEIS E INSTALAÇÃO DA	0,00	80.000,00	85.192,78	90.522,46	255.715,24
1046 - 4.4.90.51.00	0,00	80.000,00	85.192,78	90.522,46	255.715,24
110 - MSC - 1.542.0000 - COMPLEMENTO DA UNIÃO - VAAT - FUNDEB - DEMAIS DESPESAS	0,00	80.000,00	85.192,78	90.522,46	255.715,24
Ação: 1.110 - AQUISIÇÃO DE VEÍCULOS, MÓVEIS, MÁQUINAS E EQUIPAMENTOS DIVERSOS	0,00	20.000,00	21.298,20	22.630,62	63.928,82
1047 - 4.4.90.52.00	0,00	20.000,00	21.298,20	22.630,62	63.928,82
110 - MSC - 1.542.0000 - COMPLEMENTO DA UNIÃO - VAAT - FUNDEB - DEMAIS DESPESAS	0,00	20.000,00	21.298,20	22.630,62	63.928,82
Subfunção: 366 - Educação de Jovens e Adultos	0,00	220.000,00	234.280,16	248.936,76	915.216,92
Programa: 1206 - EDUCAÇÃO BÁSICA DE QUALIDADE	0,00	220.000,00	234.280,16	248.936,76	915.216,92
Ação: 2.162 - MANUTENÇÃO DA EDUCAÇÃO DE JOVENS E ADULTOS - FUNDEB - PROFISSIONAIS DE	0,00	207.000,00	220.436,33	234.226,87	860.663,20
991 - 3.1.90.04.00	0,00	2.000,00	2.129,82	2.263,06	10.392,88
105 - MSC - 1.540.1070 - FUNDEB - PROFISSIONAIS DA EDUCAÇÃO BÁSICA	0,00	2.000,00	2.129,82	2.263,06	10.392,88
992 - 3.1.90.11.00	0,00	170.000,00	181.034,67	192.360,24	703.394,91
105 - MSC - 1.540.1070 - FUNDEB - PROFISSIONAIS DA EDUCAÇÃO BÁSICA	0,00	160.000,00	181.034,67	192.360,24	703.394,91
993 - 3.1.90.13.00	0,00	35.000,00	37.271,84	39.603,57	146.875,41
105 - MSC - 1.540.1070 - FUNDEB - PROFISSIONAIS DA EDUCAÇÃO BÁSICA	0,00	35.000,00	37.271,84	39.603,57	146.875,41
Ação: 2.163 - MANUTENÇÃO DA EDUCAÇÃO DE JOVENS E ADULTOS - FUNDEB - OUTRAS DESPESAS	0,00	13.000,00	13.843,83	14.709,89	54.553,72
994 - 3.1.90.04.00	0,00	1.000,00	1.064,91	1.131,53	4.196,44
106 - MSC - 1.540.0000 - FUNDEB - DESPESAS DIVERSAS	0,00	1.000,00	1.064,91	1.131,53	4.196,44

[Handwritten signatures]

DEMONSTRATIVO DE COMPATIBILIDADE ENTRE PPA E LOA

	2022	2023	2024	2025	Total
995 - 3.1.90.11.00	0,00	2.000,00	2.129,82	2.263,06	8.392,88
106 - MSC - 1.540.0000 - FUNDEB - DESPESAS DIVERSAS	0,00	2.000,00	2.129,82	2.263,06	8.392,88
996 - 3.1.90.13.00	0,00	1.000,00	1.064,91	1.131,53	4.196,44
106 - MSC - 1.540.0000 - FUNDEB - DESPESAS DIVERSAS	0,00	1.000,00	1.064,91	1.131,53	4.196,44
997 - 3.3.90.14.00	0,00	1.000,00	1.064,91	1.131,53	4.196,44
106 - MSC - 1.540.0000 - FUNDEB - DESPESAS DIVERSAS	0,00	1.000,00	1.064,91	1.131,53	4.196,44
998 - 3.3.90.30.00	0,00	2.000,00	2.129,82	2.263,06	8.392,88
106 - MSC - 1.540.0000 - FUNDEB - DESPESAS DIVERSAS	0,00	2.000,00	2.129,82	2.263,06	8.392,88
999 - 3.3.90.32.00	0,00	2.000,00	2.129,82	2.263,06	8.392,88
106 - MSC - 1.540.0000 - FUNDEB - DESPESAS DIVERSAS	0,00	2.000,00	2.129,82	2.263,06	8.392,88
1000 - 3.3.90.36.00	0,00	2.000,00	2.129,82	2.263,06	8.392,88
106 - MSC - 1.540.0000 - FUNDEB - DESPESAS DIVERSAS	0,00	2.000,00	2.129,82	2.263,06	8.392,88
1001 - 3.3.90.39.00	0,00	2.000,00	2.129,82	2.263,06	8.392,88
106 - MSC - 1.540.0000 - FUNDEB - DESPESAS DIVERSAS	0,00	2.000,00	2.129,82	2.263,06	8.392,88
Unidade Orcamentaria: 71001 - DEPARTAMENTO DE OBRAS E SERVIÇOS PÚBLICOS	0,00	6.680.000,00	7.113.597,51	7.558.625,45	26.220.956,56
Função: 15 - Urbanismo	0,00	4.068.733,60	5.851.679,37	6.217.761,56	21.633.174,53
Subfunção: 122 - Administração Geral	0,00	2.544.000,00	3.384.000,00	3.829.100,12	13.360.754,88
Programa: 1501 - GESTÃO ADMINISTRATIVA DA SECRETARIA DE OBRAS E VIACÃO	0,00	2.544.000,00	3.384.000,00	3.829.100,12	13.360.754,88
Ação: 1.23 - REEQUIPAMENTO DA SECRETARIA DE OBRAS E VIACÃO: AQUISIÇÃO DE MÓVEIS,	0,00	100.000,00	40.000,00	45.261,23	227.857,62
440 - 4.4.90.52.00	0,00	100.000,00	40.000,00	45.261,23	227.857,62
102 - MSC - 1.755.0000 - RECURSOS DE ALIENAÇÃO DE BENS/ATIVOS - ADMINISTRAÇÃO DIRETA	0,00	50.000,00	40.000,00	45.261,23	177.857,62
103 - MSC - 1.754.0000 - RECURSOS DE OPERAÇÕES DE CRÉDITO	0,00	50.000,00	0,00	0,00	50.000,00
Ação: 2.37 - MANUTENÇÃO DAS AÇÕES VINCULADAS AO PROGRAMA DE GESTÃO DA SECRETARIA	0,00	2.444.000,00	3.561.058,37	3.783.838,89	13.132.897,26
441 - 3.1.90.04.00	0,00	100.000,00	106.490,98	113.153,08	419.644,06
101 - MSC - 1.501.0000 - RECURSOS PRÓPRIOS	0,00	100.000,00	106.490,98	113.153,08	419.644,06
442 - 3.1.90.11.00	0,00	900.000,00	1.011.664,31	1.074.954,23	3.936.618,54
101 - MSC - 1.501.0000 - RECURSOS PRÓPRIOS	0,00	900.000,00	1.011.664,31	1.074.954,23	3.936.618,54
443 - 3.1.90.16.00	0,00	10.000,00	10.649,10	11.315,31	41.964,41
101 - MSC - 1.501.0000 - RECURSOS PRÓPRIOS	0,00	10.000,00	10.649,10	11.315,31	41.964,41
795 - 3.1.90.94.00	0,00	50.000,00	0,00	0,00	50.000,00
101 - MSC - 1.501.0000 - RECURSOS PRÓPRIOS	0,00	50.000,00	0,00	0,00	50.000,00
444 - 3.3.90.14.00	0,00	2.000,00	2.129,82	2.263,06	8.392,88
101 - MSC - 1.501.0000 - RECURSOS PRÓPRIOS	0,00	2.000,00	2.129,82	2.263,06	8.392,88
445 - 3.3.90.30.00	0,00	500.000,00	1.064.909,80	1.131.530,77	3.696.440,57
101 - MSC - 1.501.0000 - RECURSOS PRÓPRIOS	0,00	500.000,00	1.064.909,80	1.131.530,77	3.696.440,57
446 - 3.3.90.34.00	0,00	2.000,00	2.129,82	2.263,06	8.392,88
101 - MSC - 1.501.0000 - RECURSOS PRÓPRIOS	0,00	2.000,00	2.129,82	2.263,06	8.392,88

DEMONSTRATIVO DE COMPATIBILIDADE ENTRE PPA E LOA

	2022	2023	2024	2025	Total
447 - 3.3.90.36.00	0,00	180.000,00	191.683,76	203.675,53	755.359,29
101 - MSC - 1.501.0000 - RECURSOS PRÓPRIOS	0,00	180.000,00	191.683,76	203.675,53	755.359,29
448 - 3.3.90.39.00	0,00	700.000,00	1.171.400,78	1.244.683,85	4.216.084,63
101 - MSC - 1.501.0000 - RECURSOS PRÓPRIOS	0,00	700.000,00	1.171.400,78	1.244.683,85	4.216.084,63
Subfunção: 451 - Infra-Estrutura Urbana	0,00	1.080.000,00	1.754.971,36	1.864.762,71	6.347.734,07
Programa: 1502 - REVITALIZA - CONVIVÊNCIA	0,00	18.000,00	19.168,38	20.367,55	75.535,93
Ação: 1.24 - CONSTRUÇÃO, REFORMA E/OU AMPLIAÇÃO REQUALIFICAÇÃO, PINTURA, ADEQUAÇÃO	0,00	2.000,00	2.129,82	2.263,06	8.392,88
449 - 4.4.90.51.00	0,00	2.000,00	2.129,82	2.263,06	8.392,88
101 - MSC - 1.501.0000 - RECURSOS PRÓPRIOS	0,00	2.000,00	2.129,82	2.263,06	8.392,88
Ação: 1.91 - AQUISIÇÃO E INSTALAÇÃO DE EQUIPAMENTOS EM PRAÇAS E ESPAÇOS PÚBLICOS DE	0,00	2.000,00	2.129,82	2.263,06	8.392,88
667 - 4.4.90.52.00	0,00	2.000,00	2.129,82	2.263,06	8.392,88
101 - MSC - 1.501.0000 - RECURSOS PRÓPRIOS	0,00	2.000,00	2.129,82	2.263,06	8.392,88
Ação: 2.129 - MANUTENÇÃO DAS ATIVIDADES DO PROGRAMA " CONVIVER BEM", INCLUINDO	0,00	14.000,00	14.908,74	15.841,43	58.750,17
668 - 3.3.90.30.00	0,00	2.000,00	2.129,82	2.263,06	8.392,88
101 - MSC - 1.501.0000 - RECURSOS PRÓPRIOS	0,00	2.000,00	2.129,82	2.263,06	8.392,88
Ação: 1.39 - AQUISIÇÃO DE MÓVEIS, VEÍCULOS, MÁQUINAS E EQUIPAMENTOS DIVERSOS,	0,00	2.000,00	2.129,82	2.263,06	8.392,88
450 - 4.4.90.52.00	0,00	2.000,00	2.129,82	2.263,06	8.392,88
101 - MSC - 1.501.0000 - RECURSOS PRÓPRIOS	0,00	2.000,00	2.129,82	2.263,06	8.392,88
Programa: 1503 - MODERNIZAÇÃO E AMPLIAÇÃO DOS SERVIÇOS PÚBLICOS	0,00	10.000,00	10.649,10	11.315,31	41.964,41
Ação: 1.39 - AQUISIÇÃO DE MÓVEIS, VEÍCULOS, MÁQUINAS E EQUIPAMENTOS DIVERSOS,	0,00	2.000,00	2.129,82	2.263,06	8.392,88
450 - 4.4.90.52.00	0,00	2.000,00	2.129,82	2.263,06	8.392,88
101 - MSC - 1.501.0000 - RECURSOS PRÓPRIOS	0,00	2.000,00	2.129,82	2.263,06	8.392,88
Programa: 1504 - REVITALIZA - INFRAESTRUTURA	0,00	1.060.000,00	1.733.673,16	1.842.132,10	6.263.805,26
Ação: 1.38 - CONSTRUÇÃO, REQUALIFICAÇÃO, REFORMA E/OU AMPLIAÇÃO DE CEMITÉRIOS.	0,00	52.000,00	55.375,31	58.839,60	218.214,91
480 - 4.4.90.51.00	0,00	52.000,00	55.375,31	58.839,60	218.214,91
101 - MSC - 1.501.0000 - RECURSOS PRÓPRIOS	0,00	52.000,00	55.375,31	58.839,60	218.214,91
128 - MSC - 1.700.0000 - RECURSOS DE CONVÊNIO DO GOVERNO FEDERAL	0,00	2.000,00	2.129,82	2.263,06	8.392,88
Ação: 1.52 - CONSTRUÇÃO, REQUALIFICA, REFORMA E/OU AMPLIAÇÃO COM ADEQUAÇÃO	0,00	50.000,00	53.245,49	56.576,54	209.822,03
454 - 4.4.90.51.00	0,00	102.000,00	108.620,80	115.416,14	428.036,94
101 - MSC - 1.501.0000 - RECURSOS PRÓPRIOS	0,00	102.000,00	108.620,80	115.416,14	428.036,94
128 - MSC - 1.700.0000 - RECURSOS DE CONVÊNIO DO GOVERNO FEDERAL	0,00	2.000,00	2.129,82	2.263,06	8.392,88
Ação: 1.64 - PAVIMENTAÇÃO, ASFALTAMENTO, DRENAGEM, RECUPERAÇÃO E MANUTENÇÃO DE	0,00	100.000,00	106.490,98	113.153,08	419.644,06
455 - 4.4.90.51.00	0,00	777.000,00	1.437.628,23	1.527.566,54	5.092.194,77
101 - MSC - 1.501.0000 - RECURSOS PRÓPRIOS	0,00	777.000,00	1.437.628,23	1.527.566,54	5.092.194,77
128 - MSC - 1.700.0000 - RECURSOS DE CONVÊNIO DO GOVERNO FEDERAL	0,00	2.000,00	2.129,82	2.263,06	8.392,88
Ação: 1.64 - PAVIMENTAÇÃO, ASFALTAMENTO, DRENAGEM, RECUPERAÇÃO E MANUTENÇÃO DE	0,00	750.000,00	796.682,35	846.648,08	3.147.330,45

[Assinatura]

[Assinatura]

DEMONSTRATIVO DE COMPATIBILIDADE ENTRE PPA E LOA

	2022	2023	2024	2025	Total
Ação:	Valor global				
1.66 - CONSTRUÇÃO, REQUALIFICAÇÃO, REFORMA E/OU AMPLIAÇÃO DE MUROS, RAMPAS, 533 - 4.4.90.51.00	0,00	500.000,00	532.454,90	565.765,38	1.623.220,28
101 - MSC - 1.501.0000 - RECURSOS DO GOVERNO ESTADUAL	0,00	122.000,00	129.919,00	138.046,76	516.965,76
128 - MSC - 1.700.0000 - RECURSOS DE CONVÊNIOS DO GOVERNO FEDERAL	0,00	2.000,00	2.129,82	2.263,06	8.392,88
129 - MSC - 1.701.0000 - RECURSOS DE CONVÊNIOS DO GOVERNO ESTADUAL	0,00	100.000,00	106.490,98	113.153,08	419.644,06
1.92 - AQUISIÇÃO E INSTALAÇÃO DE MOBILIÁRIO URBANO E SINALIZAÇÃO. 671 - 4.4.90.52.00	0,00	20.000,00	21.298,20	22.630,62	88.928,82
101 - MSC - 1.501.0000 - RECURSOS PRÓPRIOS	0,00	2.000,00	2.129,82	2.263,06	8.392,88
Subfunção: 452 - Serviços Urbanos	0,00	2.000,00	2.129,82	2.263,06	8.392,88
Programa: 1503 - MODERNIZAÇÃO E AMPLIAÇÃO DOS SERVIÇOS PÚBLICOS	0,00	463.000,00	493.053,25	523.898,73	1.924.685,58
Ação: 2.42 - MANUTENÇÃO DO PROGRAMA DE MODERNIZAÇÃO DOS SERVIÇOS URBANOS, 451 - 3.3.90.30.00	0,00	79.000,00	84.127,88	89.390,93	312.518,81
101 - MSC - 1.501.0000 - RECURSOS PRÓPRIOS	0,00	79.000,00	84.127,88	89.390,93	312.518,81
452 - 3.3.90.36.00	0,00	5.000,00	5.324,55	5.657,65	20.982,20
101 - MSC - 1.501.0000 - RECURSOS PRÓPRIOS	0,00	5.000,00	5.324,55	5.657,65	20.982,20
453 - 3.3.90.39.00	0,00	5.000,00	5.324,55	5.657,65	20.982,20
101 - MSC - 1.501.0000 - RECURSOS PRÓPRIOS	0,00	5.000,00	5.324,55	5.657,65	20.982,20
Programa: 1504 - REVITALIZAÇÃO - INFRAESTRUTURA	0,00	69.000,00	73.478,78	78.075,63	270.554,41
Ação: 2.44 - MANUTENÇÃO DAS AÇÕES VINCULADAS AO PROGRAMA DE INFRAESTRUTURA 456 - 3.3.90.30.00	0,00	369.000,00	392.951,72	417.534,85	1.546.486,57
101 - MSC - 1.501.0000 - RECURSOS PRÓPRIOS	0,00	369.000,00	392.951,72	417.534,85	1.546.486,57
478 - 3.3.90.36.00	0,00	360.000,00	383.367,53	407.351,08	1.510.718,61
101 - MSC - 1.501.0000 - RECURSOS PRÓPRIOS	0,00	360.000,00	383.367,53	407.351,08	1.510.718,61
479 - 3.3.90.39.00	0,00	4.000,00	4.259,64	4.526,12	16.785,76
101 - MSC - 1.501.0000 - RECURSOS PRÓPRIOS	0,00	4.000,00	4.259,64	4.526,12	16.785,76
Programa: 1505 - DESENVOLVIMENTO URBANO	0,00	5.000,00	5.324,55	5.657,65	20.982,20
Ação: 2.153 - PARTICIPAÇÃO NA MANUTENÇÃO DO CONSÓRCIO DE MUNICÍPIOS - RATEIO NIIP 812 - 3.1.71.70.00	0,00	15.733,60	15.973,65	16.972,95	63.680,20
101 - MSC - 1.501.0000 - RECURSOS PRÓPRIOS	0,00	5.733,60	5.324,55	5.657,65	21.715,80
813 - 3.3.71.70.00	0,00	3.467,82	3.194,73	3.394,59	13.057,14
101 - MSC - 1.501.0000 - RECURSOS PRÓPRIOS	0,00	3.467,82	3.194,73	3.394,59	13.057,14
2.154 - PARTICIPAÇÃO NA MANUTENÇÃO DO CONSÓRCIO DE MUNICÍPIOS - PROGRAMA NIIP 814 - 3.3.72.30.00	0,00	2.265,78	2.129,82	2.263,06	8.658,66
101 - MSC - 1.501.0000 - RECURSOS PRÓPRIOS	0,00	2.265,78	2.129,82	2.263,06	8.658,66
815 - 3.3.72.36.00	0,00	10.000,00	10.649,10	11.315,30	41.964,40
101 - MSC - 1.501.0000 - RECURSOS PRÓPRIOS	0,00	2.000,00	2.129,82	2.263,06	8.392,88
101 - MSC - 1.501.0000 - RECURSOS PRÓPRIOS	0,00	2.000,00	2.129,82	2.263,06	8.392,88
101 - MSC - 1.501.0000 - RECURSOS PRÓPRIOS	0,00	3.000,00	3.194,73	3.394,59	12.589,32

DEMONSTRATIVO DE COMPATIBILIDADE ENTRE PPA E LOA

		PPA 2022 - 2025 - Valores em R\$				
		2022	2023	2024	2025	
		Valor global			Total	
101 - MSC - 1.501.0000 - RECURSOS PRÓPRIOS		0,00	3.000,00	3.196,73	3.394,59	12.589,32
816 - 3.3.72.39.00		0,00	5.000,00	5.324,55	5.657,65	20.982,20
101 - MSC - 1.501.0000 - RECURSOS PRÓPRIOS		0,00	5.000,00	5.324,55	5.657,65	20.982,20
Função: 16 - Habitação						
Subfunção: 482 - Habitação Urbana		0,00	67.000,00	71.348,96	75.812,55	281.161,51
Programa: 1601 - HABITAÇÃO POPULAR		0,00	67.000,00	71.348,96	75.812,55	281.161,51
Ação: 1.42 - ELABORAÇÃO, ARTICULAÇÃO E IMPLANTAÇÃO DE PROJETOS DE HABITAÇÃO POPULAR,		0,00	67.000,00	71.348,96	75.812,55	281.161,51
457 - 4.4.90.51.00		0,00	52.000,00	55.375,31	58.839,60	218.214,91
101 - MSC - 1.501.0000 - RECURSOS PRÓPRIOS		0,00	52.000,00	55.375,31	58.839,60	218.214,91
128 - MSC - 1.700.0000 - RECURSOS DE CONVÊNIOS DO GOVERNO FEDERAL		0,00	2.000,00	2.129,82	2.263,06	8.392,88
Ação: 2.130 - MANUTENÇÃO DAS AÇÕES VINCULADAS AO PROGRAMA DE HABITAÇÃO POPULAR.		0,00	50.000,00	53.245,49	56.576,54	209.822,03
672 - 3.3.90.30.00		0,00	15.000,00	15.973,65	16.972,95	62.946,60
101 - MSC - 1.501.0000 - RECURSOS PRÓPRIOS		0,00	5.000,00	5.324,55	5.657,65	20.982,20
673 - 3.3.90.36.00		0,00	5.000,00	5.324,55	5.657,65	20.982,20
101 - MSC - 1.501.0000 - RECURSOS PRÓPRIOS		0,00	5.000,00	5.324,55	5.657,65	20.982,20
674 - 3.3.90.39.00		0,00	5.000,00	5.324,55	5.657,65	20.982,20
101 - MSC - 1.501.0000 - RECURSOS PRÓPRIOS		0,00	5.000,00	5.324,55	5.657,65	20.982,20
Função: 17 - Saneamento						
Subfunção: 512 - Saneamento Básico Urbano		0,00	134.000,00	142.697,92	151.625,10	562.323,02
Programa: 1701 - SANEAMENTO BÁSICO RURAL SIMPLIFICADO		0,00	134.000,00	142.697,92	151.625,10	562.323,02
Ação: 1.43 - IMPLANTAÇÃO E EXECUÇÃO DE OBRAS DE MELHORIAS SANITÁRIAS DOMICILIARES E		0,00	67.000,00	71.348,96	75.812,55	281.161,51
458 - 4.4.90.51.00		0,00	52.000,00	55.375,31	58.839,60	218.214,91
101 - MSC - 1.501.0000 - RECURSOS PRÓPRIOS		0,00	52.000,00	55.375,31	58.839,60	218.214,91
128 - MSC - 1.700.0000 - RECURSOS DE CONVÊNIOS DO GOVERNO FEDERAL		0,00	2.000,00	2.129,82	2.263,06	8.392,88
Ação: 2.131 - MANUTENÇÃO DAS AÇÕES VINCULADAS AO PROGRAMA DE SANEAMENTO BÁSICO		0,00	50.000,00	53.245,49	56.576,54	209.822,03
675 - 3.3.90.30.00		0,00	15.000,00	15.973,65	16.972,95	62.946,60
101 - MSC - 1.501.0000 - RECURSOS PRÓPRIOS		0,00	5.000,00	5.324,55	5.657,65	20.982,20
676 - 3.3.90.36.00		0,00	5.000,00	5.324,55	5.657,65	20.982,20
101 - MSC - 1.501.0000 - RECURSOS PRÓPRIOS		0,00	5.000,00	5.324,55	5.657,65	20.982,20
677 - 3.3.90.39.00		0,00	5.000,00	5.324,55	5.657,65	20.982,20
101 - MSC - 1.501.0000 - RECURSOS PRÓPRIOS		0,00	5.000,00	5.324,55	5.657,65	20.982,20
Programa: 1702 - SANEAMENTO BÁSICO URBANO.						
Ação: 1.44 - EXECUÇÃO DE OBRAS DE SANEAMENTO URBANO, INCLUINDO MELHORIAS		0,00	67.000,00	71.348,96	75.812,55	281.161,51
459 - 4.4.90.51.00		0,00	52.000,00	55.375,31	58.839,60	218.214,91
101 - MSC - 1.501.0000 - RECURSOS PRÓPRIOS		0,00	52.000,00	55.375,31	58.839,60	218.214,91
128 - MSC - 1.700.0000 - RECURSOS DE CONVÊNIOS DO GOVERNO FEDERAL		0,00	2.000,00	2.129,82	2.263,06	8.392,88
Ação: 2.132 - MANUTENÇÃO DAS AÇÕES VINCULADAS AO PROGRAMA DE SANEAMENTO URBANO, INCLUINDO MELHORIAS		0,00	50.000,00	53.245,49	56.576,54	209.822,03

DEMONSTRATIVO DE COMPATIBILIDADE ENTRE PPA E LOA

		PPA 2022 - 2025 - Valores em R\$				Total
		2022	2023	2024	2025	
Ação:	2.59 - MANUTENÇÃO DO SISTEMA DE SANEAMENTO URBANO.					
	460 - 3.3.90.30.00	0,00	15.000,00	15.973,65	16.972,95	62.946,60
	101 - MSC - 1.501.0000 - RECURSOS PRÓPRIOS	0,00	5.000,00	5.324,55	5.657,65	20.982,20
	461 - 3.3.90.36.00	0,00	5.000,00	5.324,55	5.657,65	20.982,20
	101 - MSC - 1.501.0000 - RECURSOS PRÓPRIOS	0,00	5.000,00	5.324,55	5.657,65	20.982,20
	462 - 3.3.90.39.00	0,00	5.000,00	5.324,55	5.657,65	20.982,20
	101 - MSC - 1.501.0000 - RECURSOS PRÓPRIOS	0,00	5.000,00	5.324,55	5.657,65	20.982,20
Função:	18 - Gestão Ambiental	0,00	15.000,00	15.973,65	16.972,95	62.946,60
Subfunção:	452 - Serviços Urbanos	0,00	15.000,00	15.973,65	16.972,95	62.946,60
Programa:	1803 - RESÍDUOS SÓLIDOS	0,00	15.000,00	15.973,65	16.972,95	62.946,60
Ação:	1.105 - PARTICIPAÇÃO NOS INCENTIVOS DO CONSORCIO DE MUNICÍPIO - PROGRAMA					
	803 - 4.4.71.52.00	0,00	260,00	0,00	0,00	260,00
	101 - MSC - 1.501.0000 - RECURSOS PRÓPRIOS	0,00	260,00	0,00	0,00	260,00
Ação:	2.151 - PARTICIPAÇÃO NA MANUTENÇÃO DO CONSORCIO DE MUNICÍPIOS - RATEIO NIESMA					
	804 - 3.1.71.70.00	0,00	5.740,00	0,00	0,00	5.740,00
	101 - MSC - 1.501.0000 - RECURSOS PRÓPRIOS	0,00	3.355,00	0,00	0,00	3.355,00
	805 - 3.3.71.70.00	0,00	3.355,00	0,00	0,00	3.355,00
	101 - MSC - 1.501.0000 - RECURSOS PRÓPRIOS	0,00	2.385,00	0,00	0,00	2.385,00
Ação:	2.152 - PARTICIPAÇÃO NA MANUTENÇÃO DO CONSORCIO DE MUNICÍPIOS - PROGRAMA					
	806 - 3.3.72.14.00	0,00	9.000,00	0,00	0,00	9.000,00
	101 - MSC - 1.501.0000 - RECURSOS PRÓPRIOS	0,00	1.000,00	0,00	0,00	1.000,00
	807 - 3.3.72.30.00	0,00	2.000,00	0,00	0,00	2.000,00
	101 - MSC - 1.501.0000 - RECURSOS PRÓPRIOS	0,00	2.000,00	0,00	0,00	2.000,00
	808 - 3.3.72.35.00	0,00	2.000,00	0,00	0,00	2.000,00
	101 - MSC - 1.501.0000 - RECURSOS PRÓPRIOS	0,00	2.000,00	0,00	0,00	2.000,00
	809 - 3.3.72.36.00	0,00	2.000,00	0,00	0,00	2.000,00
	101 - MSC - 1.501.0000 - RECURSOS PRÓPRIOS	0,00	2.000,00	0,00	0,00	2.000,00
	810 - 3.3.72.39.00	0,00	2.000,00	0,00	0,00	2.000,00
	101 - MSC - 1.501.0000 - RECURSOS PRÓPRIOS	0,00	2.000,00	0,00	0,00	2.000,00
Função:	22 - Indústria	0,00	17.000,00	18.103,47	19.236,01	71.339,48
Subfunção:	661 - Promoção Industrial	0,00	17.000,00	18.103,47	19.236,01	71.339,48
Programa:	2201 - PARQUE INDUSTRIAL DE TACAÍMBÓ	0,00	17.000,00	18.103,47	19.236,01	71.339,48
Ação:	1.93 - AQUISIÇÃO DE IMÓVEL PARA INSTALAÇÃO E OU AMPLIAÇÃO DE PARQUE INDUSTRIAL					
	678 - 4.4.90.52.00	0,00	2.000,00	2.129,82	2.263,06	8.392,88
	101 - MSC - 1.501.0000 - RECURSOS PRÓPRIOS	0,00	2.000,00	2.129,82	2.263,06	8.392,88
Ação:	2.132 - MANUTENÇÃO DAS AÇÕES VINCULADAS AO PROGRAMA PARQUE INDUSTRIAL					
	679 - 4.4.90.52.00	0,00	15.000,00	15.973,65	16.972,95	62.946,60
	101 - MSC - 1.501.0000 - RECURSOS PRÓPRIOS	0,00	15.000,00	15.973,65	16.972,95	62.946,60

(Assinatura)



DEMONSTRATIVO DE COMPATIBILIDADE ENTRE PPA E LOA

	PPA 2022 - 2025 - Valores em R\$					Total
	2022	2023	2024	2025		
679 - 3.3.90.30.00	5.000,00	5.000,00	5.324,55	5.657,65		20.982,20
101 - MSC - 1.501.0000 - RECURSOS PRÓPRIOS	5.000,00	5.000,00	5.324,55	5.657,65		20.982,20
680 - 3.3.90.36.00	5.000,00	5.000,00	5.324,55	5.657,65		20.982,20
101 - MSC - 1.501.0000 - RECURSOS PRÓPRIOS	5.000,00	5.000,00	5.324,55	5.657,65		20.982,20
681 - 3.3.90.39.00	5.000,00	5.000,00	5.324,55	5.657,65		20.982,20
101 - MSC - 1.501.0000 - RECURSOS PRÓPRIOS	5.000,00	5.000,00	5.324,55	5.657,65		20.982,20
Função: 23 - Comércio e Serviços						
Subfunção: 691 - Promoção Comercial						
Programa: 2301 - REVITALIZA - FEIRAS						
Ação: 1.94 - CONSTRUÇÃO, REFORMA, AMPLIAÇÃO, REQUALIFICAÇÃO, PINTURA, ADEQUAÇÃO						
682 - 4.4.90.51.00	2.000,00	2.000,00	2.129,82	2.263,06		8.392,88
101 - MSC - 1.501.0000 - RECURSOS PRÓPRIOS	2.000,00	2.000,00	2.129,82	2.263,06		8.392,88
Ação: 1.95 - AQUISIÇÃO E INSTALAÇÃO DE EQUIPAMENTOS DIVERSOS.						
683 - 4.4.90.52.00	2.000,00	2.000,00	2.129,82	2.263,06		8.392,88
101 - MSC - 1.501.0000 - RECURSOS PRÓPRIOS	2.000,00	2.000,00	2.129,82	2.263,06		8.392,88
Ação: 2.62 - MANUTENÇÃO DAS AÇÕES DO PROGRAMA DE REVITALIZAÇÃO, MODERNIZAÇÃO E						
470 - 3.3.90.30.00	11.000,00	11.000,00	11.714,01	12.446,83		46.160,84
101 - MSC - 1.501.0000 - RECURSOS PRÓPRIOS	11.000,00	11.000,00	11.714,01	12.446,83		46.160,84
481 - 3.3.90.31.00	5.000,00	5.000,00	5.324,55	5.657,65		20.982,20
101 - MSC - 1.501.0000 - RECURSOS PRÓPRIOS	5.000,00	5.000,00	5.324,55	5.657,65		20.982,20
482 - 3.3.90.36.00	1.000,00	1.000,00	1.064,91	1.131,53		4.196,44
101 - MSC - 1.501.0000 - RECURSOS PRÓPRIOS	1.000,00	1.000,00	1.064,91	1.131,53		4.196,44
483 - 3.3.90.39.00	3.000,00	3.000,00	3.194,73	3.394,59		12.589,32
101 - MSC - 1.501.0000 - RECURSOS PRÓPRIOS	3.000,00	3.000,00	3.194,73	3.394,59		12.589,32
Função: 25 - Energia						
Subfunção: 752 - Energia Elétrica						
Programa: 2501 - ELETRIFICAÇÃO RURAL E ILUMINAÇÃO PÚBLICA						
Ação: 1.26 - EXECUÇÃO DE PROJETOS DE ELETRIFICAÇÃO RURAL E EXPANSÃO DA REDE DE						
471 - 4.4.90.51.00	2.000,00	2.000,00	2.129,82	2.263,06		8.392,88
101 - MSC - 1.501.0000 - RECURSOS PRÓPRIOS	2.000,00	2.000,00	2.129,82	2.263,06		8.392,88
Ação: 1.70 - AQUISIÇÃO DE POSTES, TRANSFORMADORES E OUTROS MATERIAIS.						
525 - 4.4.90.52.00	2.000,00	2.000,00	2.129,82	2.263,06		8.392,88
101 - MSC - 1.501.0000 - RECURSOS PRÓPRIOS	2.000,00	2.000,00	2.129,82	2.263,06		8.392,88
Ação: 2.106 - MANUTENÇÃO DAS AÇÕES VINCULADAS AO PROGRAMA DE ELETRIFICAÇÃO RURAL E						
526 - 3.3.90.30.00	317.000,00	717.000,00	763.540,33	811.307,56		2.608.847,89
101 - MSC - 1.501.0000 - RECURSOS PRÓPRIOS	317.000,00	717.000,00	763.540,33	811.307,56		2.608.847,89
526 - 3.3.90.30.00	13.000,00	13.000,00	13.643,83	14.709,90		54.553,73
101 - MSC - 1.501.0000 - RECURSOS PRÓPRIOS	13.000,00	13.000,00	13.643,83	14.709,90		54.553,73

(Handwritten signatures and initials)

DEMONSTRATIVO DE COMPATIBILIDADE ENTRE PPA E LOA

	Valor global	2022	2023	2024	2025	Total
527 - 3.3.90.36.00	0,00	4.000,00	4.000,00	4.259,64	4.526,12	16.785,76
101 - MSC - 1.501.0000 - RECURSOS PRÓPRIOS	0,00	4.000,00	4.000,00	4.259,64	4.526,12	16.785,76
528 - 3.3.90.39.00	0,00	300.000,00	700.000,00	745.436,86	792.071,54	2.537.508,40
101 - MSC - 1.501.0000 - RECURSOS PRÓPRIOS	0,00	300.000,00	700.000,00	745.436,86	792.071,54	2.537.508,40
Função: 26 - Transporte	0,00	231.000,00	231.000,00	245.994,17	261.383,60	969.377,77
Subfunção: 451 - Infra-Estrutura Urbana	0,00	129.000,00	129.000,00	137.373,37	145.967,46	541.340,83
Programa: 2602 - RODOVIAS E ESTRADAS VICINAIS	0,00	129.000,00	129.000,00	137.373,37	145.967,46	541.340,83
Ação: 1.25 - EXECUÇÃO DE OBRAS DE RECUPERAÇÃO DE RODOVIAS, ESTRADAS, TRECHOS	0,00	117.000,00	117.000,00	124.594,45	132.389,10	490.983,55
473 - 4.4.90.51.00	0,00	102.000,00	102.000,00	108.620,80	115.416,14	428.036,94
101 - MSC - 1.501.0000 - RECURSOS PRÓPRIOS	0,00	2.000,00	2.000,00	2.129,82	2.263,06	8.392,88
128 - MSC - 1.700.0000 - RECURSOS DE CONVÊNIOS DO GOVERNO FEDERAL	0,00	100.000,00	100.000,00	106.490,98	113.153,08	419.644,06
474 - 4.4.90.61.00	0,00	15.000,00	15.000,00	15.973,65	16.972,96	62.946,61
101 - MSC - 1.501.0000 - RECURSOS PRÓPRIOS	0,00	5.000,00	5.000,00	5.324,55	5.657,65	20.982,20
128 - MSC - 1.700.0000 - RECURSOS DE CONVÊNIOS DO GOVERNO FEDERAL	0,00	10.000,00	10.000,00	10.649,10	11.315,31	41.964,41
Ação: 2.40 - MANUTENÇÃO E CONSERVAÇÃO DE ESTRADAS E VIAS DE ACESSOS DO MUNICÍPIO.	0,00	12.000,00	12.000,00	12.778,92	13.578,36	50.357,28
475 - 3.3.90.30.00	0,00	2.000,00	2.000,00	2.129,82	2.263,06	8.392,88
101 - MSC - 1.501.0000 - RECURSOS PRÓPRIOS	0,00	2.000,00	2.000,00	2.129,82	2.263,06	8.392,88
476 - 3.3.90.36.00	0,00	5.000,00	5.000,00	5.324,55	5.657,65	20.982,20
101 - MSC - 1.501.0000 - RECURSOS PRÓPRIOS	0,00	5.000,00	5.000,00	5.324,55	5.657,65	20.982,20
477 - 3.3.90.39.00	0,00	5.000,00	5.000,00	5.324,55	5.657,65	20.982,20
101 - MSC - 1.501.0000 - RECURSOS PRÓPRIOS	0,00	5.000,00	5.000,00	5.324,55	5.657,65	20.982,20
Subfunção: 782 - Transporte Rodoviário	0,00	102.000,00	102.000,00	108.620,80	115.416,14	428.036,94
Programa: 2601 - TERMINAIS DE TRANSPORTE E SINALIZAÇÃO URBANA	0,00	102.000,00	102.000,00	108.620,80	115.416,14	428.036,94
Ação: 1.29 - CONSTRUÇÃO, REFORMA E/OU AMPLIAÇÃO DE TERMINAIS RODOVIÁRIOS, ABRIGOS	0,00	102.000,00	102.000,00	108.620,80	115.416,14	428.036,94
472 - 4.4.90.51.00	0,00	102.000,00	102.000,00	108.620,80	115.416,14	428.036,94
101 - MSC - 1.501.0000 - RECURSOS PRÓPRIOS	0,00	2.000,00	2.000,00	2.129,82	2.263,06	8.392,88
128 - MSC - 1.700.0000 - RECURSOS DE CONVÊNIOS DO GOVERNO FEDERAL	0,00	100.000,00	100.000,00	106.490,98	113.153,08	419.644,06
Unidade Orçamentária: 91001 - DEPARTAMENTO DE AGRICULTURA	0,00	1.614.000,00	2.165.000,00	2.305.529,76	2.449.764,05	8.534.293,81
Função: 18 - Gestão Ambiental	0,00	254.000,00	304.000,00	323.732,59	343.985,35	1.225.717,94
Subfunção: 541 - Preservação e Conservação Ambiental	0,00	60.000,00	60.000,00	63.894,59	67.891,84	251.786,43
Programa: 1801 - PRESERVAÇÃO E CONSERVAÇÃO AMBIENTAL	0,00	8.000,00	8.000,00	8.519,28	9.052,24	33.571,52
Ação: 1.21 - EXECUÇÃO DE OBRAS DE PRESERVAÇÃO E CONSERVAÇÃO AMBIENTAL	0,00	2.000,00	2.000,00	2.129,82	2.263,06	8.392,88
465 - 4.4.90.51.00	0,00	2.000,00	2.000,00	2.129,82	2.263,06	8.392,88
101 - MSC - 1.501.0000 - RECURSOS PRÓPRIOS	0,00	2.000,00	2.000,00	2.129,82	2.263,06	8.392,88
Ação: 2.134 - MANUTENÇÃO DAS AÇÕES VINCULADAS AO PROGRAMA, INCLUINDO APOIAR A	0,00	6.000,00	6.000,00	6.389,46	6.789,18	25.178,64
689 - 3.3.90.30.00	0,00	2.000,00	2.000,00	2.129,82	2.263,06	8.392,88

[Assinaturas manuscritas]

DEMONSTRATIVO DE COMPATIBILIDADE ENTRE PPA E LOA

	Valor global	2022	2023	2024	2025	Total
101 - MSC - 1.501.0000 - RECURSOS PRÓPRIOS	0,00	2.000,00	2.000,00	2.129,82	2.263,06	8.392,88
690 - 3.3.90.36.00	0,00	2.000,00	2.000,00	2.129,82	2.263,06	8.392,88
101 - MSC - 1.501.0000 - RECURSOS PRÓPRIOS	0,00	2.000,00	2.000,00	2.129,82	2.263,06	8.392,88
691 - 3.3.90.39.00	0,00	2.000,00	2.000,00	2.129,82	2.263,06	8.392,88
101 - MSC - 1.501.0000 - RECURSOS PRÓPRIOS	0,00	2.000,00	2.000,00	2.129,82	2.263,06	8.392,88
Programa: 1802 - RECICLAGEM E TRATAMENTO DE RESÍDUOS SÓLIDOS	0,00	52.000,00	52.000,00	55.375,31	58.839,60	218.214,91
Ação: 1.27 - EXECUÇÃO DE OBRAS PARA IMPLANTACÃO, REQUALIFICAÇÃO OU AMPLIAÇÃO DE	0,00	52.000,00	52.000,00	55.375,31	58.839,60	218.214,91
542 - 4.4.90.51.00	0,00	52.000,00	52.000,00	55.375,31	58.839,60	218.214,91
101 - MSC - 1.501.0000 - RECURSOS PRÓPRIOS	0,00	2.000,00	2.000,00	2.129,82	2.263,06	8.392,88
128 - MSC - 1.700.0000 - RECURSOS DE CONVÊNIOS DO GOVERNO FEDERAL	0,00	50.000,00	50.000,00	53.245,49	56.576,54	209.827,03
Subfunção: 543 - Recuperação de Áreas Degradadas	0,00	54.000,00	104.000,00	110.750,62	117.679,20	386.429,82
Programa: 1802 - RECICLAGEM E TRATAMENTO DE RESÍDUOS SÓLIDOS	0,00	54.000,00	104.000,00	110.750,62	117.679,20	386.429,82
Ação: 2.45 - MANUTENÇÃO DAS AÇÕES VINCULADAS AO PROGRAMA, INCLUINDO FOMENTAR A	0,00	54.000,00	104.000,00	110.750,62	117.679,20	386.429,82
466 - 3.3.90.30.00	0,00	2.000,00	2.000,00	2.129,82	2.263,06	8.392,88
101 - MSC - 1.501.0000 - RECURSOS PRÓPRIOS	0,00	2.000,00	2.000,00	2.129,82	2.263,06	8.392,88
467 - 3.3.90.36.00	0,00	2.000,00	2.000,00	2.129,82	2.263,06	8.392,88
101 - MSC - 1.501.0000 - RECURSOS PRÓPRIOS	0,00	2.000,00	2.000,00	2.129,82	2.263,06	8.392,88
468 - 3.3.90.39.00	0,00	50.000,00	100.000,00	106.490,98	113.153,08	369.644,06
101 - MSC - 1.501.0000 - RECURSOS PRÓPRIOS	0,00	50.000,00	100.000,00	106.490,98	113.153,08	369.644,06
Subfunção: 544 - Recursos Hídricos	0,00	140.000,00	140.000,00	149.087,38	158.414,31	587.501,69
Programa: 1703 - CONVÊNÇÃO COM A ESTAGEM	0,00	140.000,00	140.000,00	149.087,38	158.414,31	587.501,69
Ação: 1.50 - EXECUÇÃO DE OBRAS HÍDRICAS: CONSTRUÇÃO E AMPLIAÇÃO DE BARRAGENS, POÇOS,	0,00	122.000,00	122.000,00	129.919,00	138.046,76	511.965,76
688 - 4.4.90.51.00	0,00	122.000,00	122.000,00	129.919,00	138.046,76	511.965,76
101 - MSC - 1.501.0000 - RECURSOS PRÓPRIOS	0,00	2.000,00	2.000,00	2.129,82	2.263,06	8.392,88
128 - MSC - 1.700.0000 - RECURSOS DE CONVÊNIOS DO GOVERNO FEDERAL	0,00	120.000,00	120.000,00	127.789,18	135.783,70	503.572,88
Ação: 2.47 - MANUTENÇÃO DAS AÇÕES VINCULADAS AO PROGRAMA,	0,00	12.000,00	12.000,00	12.778,92	13.578,37	50.357,29
463 - 3.3.90.36.00	0,00	10.000,00	10.000,00	10.649,10	11.315,31	41.964,41
101 - MSC - 1.501.0000 - RECURSOS PRÓPRIOS	0,00	10.000,00	10.000,00	10.649,10	11.315,31	41.964,41
464 - 3.3.90.39.00	0,00	2.000,00	2.000,00	2.129,82	2.263,06	8.392,88
101 - MSC - 1.501.0000 - RECURSOS PRÓPRIOS	0,00	2.000,00	2.000,00	2.129,82	2.263,06	8.392,88
Ação: 2.140 - REALIZAR ABASTECIMENTO D'ÁGUA EMERGENCIAL PARA A POPULAÇÃO URBANA E	0,00	6.000,00	6.000,00	6.389,46	6.789,18	25.178,64
709 - 3.3.90.30.00	0,00	2.000,00	2.000,00	2.129,82	2.263,06	8.392,88
101 - MSC - 1.501.0000 - RECURSOS PRÓPRIOS	0,00	2.000,00	2.000,00	2.129,82	2.263,06	8.392,88
710 - 3.3.90.36.00	0,00	2.000,00	2.000,00	2.129,82	2.263,06	8.392,88
101 - MSC - 1.501.0000 - RECURSOS PRÓPRIOS	0,00	2.000,00	2.000,00	2.129,82	2.263,06	8.392,88
711 - 3.3.90.39.00	0,00	2.000,00	2.000,00	2.129,82	2.263,06	8.392,88
101 - MSC - 1.501.0000 - RECURSOS PRÓPRIOS	0,00	2.000,00	2.000,00	2.129,82	2.263,06	8.392,88

DEMONSTRATIVO DE COMPATIBILIDADE ENTRE PPA E LOA

		PPA 2022 - 2025 - Valores em R\$				Total
		2022	2023	2024	2025	
Função:	20 - Agricultura	0,00	2.000,00	2.129,82	2.263,06	8.392,88
Subfunção:	122 - Administração Geral	0,00	1.859.000,00	1.979.667,35	2.103.515,64	7.300.182,99
Programa:	2001 - GESTÃO DA SECRETARIA DE AGRICULTURA	0,00	874.000,00	1.404.000,00	1.588.669,20	5.361.802,56
Ação:	1.53 - REEQUIPAMENTO DA SECRETARIA DE AGRICULTURA: AQUISIÇÃO DE MÓVEIS, 484 - 4.4.90.52.00	0,00	874.000,00	1.404.000,00	1.588.669,20	5.361.802,56
	101 - MSC - 1.501.0000 - RECURSOS PRÓPRIOS	0,00	2.000,00	2.129,82	2.263,06	8.392,88
	101 - MSC - 1.501.0000 - RECURSOS PRÓPRIOS	0,00	2.000,00	2.129,82	2.263,06	8.392,88
Ação:	2.39 - MANUTENÇÃO DAS AÇÕES VINCULADAS AO PROGRAMA DE GESTÃO DA SECRETARIA	0,00	872.000,00	1.493.003,54	1.586.406,14	5.353.409,68
	485 - 3.1.90.11.00	0,00	250.000,00	266.227,45	282.882,69	1.049.110,14
	101 - MSC - 1.501.0000 - RECURSOS PRÓPRIOS	0,00	250.000,00	266.227,45	282.882,69	1.049.110,14
	796 - 3.1.90.94.00	0,00	80.000,00	0,00	0,00	80.000,00
	101 - MSC - 1.501.0000 - RECURSOS PRÓPRIOS	0,00	80.000,00	0,00	0,00	80.000,00
	486 - 3.3.90.14.00	0,00	2.000,00	2.129,82	2.263,06	8.392,88
	101 - MSC - 1.501.0000 - RECURSOS PRÓPRIOS	0,00	2.000,00	2.129,82	2.263,06	8.392,88
	487 - 3.3.90.30.00	0,00	100.000,00	106.490,98	113.153,08	419.644,06
	101 - MSC - 1.501.0000 - RECURSOS PRÓPRIOS	0,00	100.000,00	106.490,98	113.153,08	419.644,06
	488 - 3.3.90.36.00	0,00	40.000,00	53.245,49	56.576,54	199.822,03
	101 - MSC - 1.501.0000 - RECURSOS PRÓPRIOS	0,00	40.000,00	53.245,49	56.576,54	199.822,03
	489 - 3.3.90.39.00	0,00	400.000,00	1.064.909,80	1.131.530,77	3.596.440,57
	101 - MSC - 1.501.0000 - RECURSOS PRÓPRIOS	0,00	400.000,00	1.064.909,80	1.131.530,77	3.596.440,57
Subfunção:	605 - Abastecimento	0,00	142.000,00	145.892,65	155.019,71	579.912,36
Programa:	2006 - ADEQUAÇÃO E QUALIFICAÇÃO DO SISTEMA DE ABASTECIMENTO	0,00	142.000,00	145.892,65	155.019,71	579.912,36
Ação:	1.35 - CONSTRUÇÃO, REFORMA E/OU AMPLIAÇÃO DE AÇOUGUES, MERCADOS, CENTRO DE	0,00	124.000,00	132.048,82	140.309,82	520.358,64
	505 - 4.4.90.51.00	0,00	72.000,00	76.673,51	81.470,22	302.143,73
	101 - MSC - 1.501.0000 - RECURSOS PRÓPRIOS	0,00	2.000,00	2.129,82	2.263,06	8.392,88
	128 - MSC - 1.700.0000 - RECURSOS DE CONVENIOS DO GOVERNO FEDERAL	0,00	70.000,00	74.543,69	79.207,16	293.750,85
	684 - 4.4.90.52.00	0,00	52.000,00	55.375,31	58.839,60	218.214,91
	101 - MSC - 1.501.0000 - RECURSOS PRÓPRIOS	0,00	2.000,00	2.129,82	2.263,06	8.392,88
	128 - MSC - 1.700.0000 - RECURSOS DE CONVENIOS DO GOVERNO FEDERAL	0,00	50.000,00	53.245,49	56.576,54	209.822,03
Ação:	2.52 - MANUTENÇÃO DAS AÇÕES VINCULADAS AO PROGRAMA DE ADEQUAÇÃO E	0,00	18.000,00	13.843,83	14.709,89	59.553,72
	506 - 3.3.90.30.00	0,00	5.000,00	5.324,55	5.657,65	20.982,20
	101 - MSC - 1.501.0000 - RECURSOS PRÓPRIOS	0,00	5.000,00	5.324,55	5.657,65	20.982,20
	507 - 3.3.90.36.00	0,00	10.000,00	5.324,55	5.657,65	25.982,20
	101 - MSC - 1.501.0000 - RECURSOS PRÓPRIOS	0,00	10.000,00	5.324,55	5.657,65	25.982,20
	508 - 3.3.90.39.00	0,00	3.000,00	3.194,73	3.394,59	12.589,32
	101 - MSC - 1.501.0000 - RECURSOS PRÓPRIOS	0,00	3.000,00	3.194,73	3.394,59	12.589,32

(Assinaturas manuscritas)

DEMONSTRATIVO DE COMPATIBILIDADE ENTRE PPA E LOA

	2022	2023	2024	2025	Total
Subfunção: 608 - Promoção da Produção Agropecuária	0,00	342.000,00	318.000,00	359.826,73	1.358.468,07
Programa: 2002 - APOIO AO DESENVOLVIMENTO DO SETOR AGROPECUÁRIO	0,00	308.000,00	279.000,00	297.109,85	1.199.806,90
Ação: 1.30 - AQUISIÇÃO DE MÓVEIS, VEÍCULOS, TRATORES, MÁQUINAS E EQUIPAMENTOS	0,00	252.000,00	222.000,00	236.409,98	961.609,81
490 - 4.4.90.52.00	0,00	252.000,00	222.000,00	236.409,98	961.609,81
101 - MSC - 1.501.0000 - RECURSOS PRÓPRIOS	0,00	2.000,00	2.129,82	2.263,06	8.392,88
128 - MSC - 1.700.0000 - RECURSOS DE CONVÊNIO DO GOVERNO FEDERAL	0,00	200.000,00	212.981,96	226.306,15	839.288,11
129 - MSC - 1.701.0000 - RECURSOS DE CONVÊNIO DO GOVERNO ESTADUAL	0,00	50.000,00	20.000,00	21.298,20	113.928,82
Ação: 2.48 - MANUTENÇÃO DAS AÇÕES DO PROGRAMA DE APOIO AO DESENVOLVIMENTO DO	0,00	15.000,00	15.973,65	16.972,96	62.946,61
491 - 3.3.90.30.00	0,00	2.000,00	2.000,00	2.263,06	8.392,88
101 - MSC - 1.501.0000 - RECURSOS PRÓPRIOS	0,00	2.000,00	2.129,82	2.263,06	8.392,88
492 - 3.3.90.36.00	0,00	3.000,00	3.194,73	3.394,59	12.589,32
101 - MSC - 1.501.0000 - RECURSOS PRÓPRIOS	0,00	3.000,00	3.194,73	3.394,59	12.589,32
493 - 3.3.90.39.00	0,00	10.000,00	10.649,10	11.315,31	41.964,41
101 - MSC - 1.501.0000 - RECURSOS PRÓPRIOS	0,00	10.000,00	10.649,10	11.315,31	41.964,41
Ação: 2.50 - PRODUÇÃO E DOAÇÃO DE SEMENTES, MUDAS, FERTILIZANTES E OUTROS INSUMOS	0,00	9.000,00	9.584,19	10.183,77	37.767,95
692 - 3.3.90.30.00	0,00	2.000,00	2.129,82	2.263,06	8.392,88
101 - MSC - 1.501.0000 - RECURSOS PRÓPRIOS	0,00	2.000,00	2.129,82	2.263,06	8.392,88
499 - 3.3.90.32.00	0,00	4.000,00	4.259,64	4.526,12	16.785,76
101 - MSC - 1.501.0000 - RECURSOS PRÓPRIOS	0,00	4.000,00	4.259,64	4.526,12	16.785,76
500 - 3.3.90.36.00	0,00	1.000,00	1.064,91	1.131,53	4.196,44
101 - MSC - 1.501.0000 - RECURSOS PRÓPRIOS	0,00	1.000,00	1.064,91	1.131,53	4.196,44
693 - 3.3.90.39.00	0,00	2.000,00	2.129,82	2.263,06	8.392,88
101 - MSC - 1.501.0000 - RECURSOS PRÓPRIOS	0,00	2.000,00	2.129,82	2.263,06	8.392,88
Ação: 2.135 - REALIZAR ARAÇÃO DE TERRAS PARA PLANTIO DE CULTURAS	0,00	12.000,00	13.843,83	14.709,89	53.553,72
694 - 3.3.90.30.00	0,00	5.000,00	5.324,55	5.657,65	20.982,20
101 - MSC - 1.501.0000 - RECURSOS PRÓPRIOS	0,00	5.000,00	5.324,55	5.657,65	20.982,20
695 - 3.3.90.36.00	0,00	2.000,00	3.194,73	3.394,59	11.589,32
101 - MSC - 1.501.0000 - RECURSOS PRÓPRIOS	0,00	2.000,00	3.194,73	3.394,59	11.589,32
696 - 3.3.90.39.00	0,00	5.000,00	5.324,55	5.657,65	20.982,20
101 - MSC - 1.501.0000 - RECURSOS PRÓPRIOS	0,00	5.000,00	5.324,55	5.657,65	20.982,20
Ação: 2.136 - PROMOVER A VACINAÇÃO DE REBANHOS	0,00	6.000,00	6.389,46	6.789,18	25.178,64
697 - 3.3.90.30.00	0,00	2.000,00	2.129,82	2.263,06	8.392,88
101 - MSC - 1.501.0000 - RECURSOS PRÓPRIOS	0,00	2.000,00	2.129,82	2.263,06	8.392,88
698 - 3.3.90.36.00	0,00	2.000,00	2.129,82	2.263,06	8.392,88
101 - MSC - 1.501.0000 - RECURSOS PRÓPRIOS	0,00	2.000,00	2.129,82	2.263,06	8.392,88
699 - 3.3.90.39.00	0,00	2.000,00	2.129,82	2.263,06	8.392,88
101 - MSC - 1.501.0000 - RECURSOS PRÓPRIOS	0,00	2.000,00	2.129,82	2.263,06	8.392,88

DEMONSTRATIVO DE COMPATIBILIDADE ENTRE PPA E LOA

		PPA 2022 - 2025 - Valores em R\$					Total
		2022	2023	2024	2025	2025	
		Valor global					
Ação:	101 - MSC - 1.501.0000 - RECURSOS PRÓPRIOS	0,00	2.000,00	2.000,00	2.129,82	2.263,06	8.392,88
	2.137 - FOMENTAR A CRIAÇÃO DE ANIMAIS DE PEQUENO PORTE POR MEIO DA CAPACITAÇÃO						
	700 - 3.3.90.30.00	0,00	6.000,00	6.389,46	6.789,18	7.263,06	25.178,64
	101 - MSC - 1.501.0000 - RECURSOS PRÓPRIOS	0,00	2.000,00	2.129,82	2.263,06	2.263,06	8.392,88
	701 - 3.3.90.36.00	0,00	2.000,00	2.129,82	2.263,06	2.263,06	8.392,88
	101 - MSC - 1.501.0000 - RECURSOS PRÓPRIOS	0,00	2.000,00	2.129,82	2.263,06	2.263,06	8.392,88
	702 - 3.3.90.39.00	0,00	2.000,00	2.129,82	2.263,06	2.263,06	8.392,88
	101 - MSC - 1.501.0000 - RECURSOS PRÓPRIOS	0,00	2.000,00	2.129,82	2.263,06	2.263,06	8.392,88
Ação:	2.138 - APOIAR A CRIAÇÃO DE ABELHAS EM PARCERIA COM A REDE PRODUTIVA	0,00	8.000,00	8.519,28	9.052,24	9.052,24	33.571,52
	703 - 3.3.90.30.00	0,00	2.000,00	2.129,82	2.263,06	2.263,06	8.392,88
	101 - MSC - 1.501.0000 - RECURSOS PRÓPRIOS	0,00	2.000,00	2.129,82	2.263,06	2.263,06	8.392,88
	704 - 3.3.90.32.00	0,00	2.000,00	2.129,82	2.263,06	2.263,06	8.392,88
	101 - MSC - 1.501.0000 - RECURSOS PRÓPRIOS	0,00	2.000,00	2.129,82	2.263,06	2.263,06	8.392,88
	705 - 3.3.90.36.00	0,00	2.000,00	2.129,82	2.263,06	2.263,06	8.392,88
	101 - MSC - 1.501.0000 - RECURSOS PRÓPRIOS	0,00	2.000,00	2.129,82	2.263,06	2.263,06	8.392,88
	706 - 3.3.90.39.00	0,00	2.000,00	2.129,82	2.263,06	2.263,06	8.392,88
	101 - MSC - 1.501.0000 - RECURSOS PRÓPRIOS	0,00	2.000,00	2.129,82	2.263,06	2.263,06	8.392,88
Programa:	2003 - APOIO AO DESENVOLVIMENTO DA AGRICULTURA FAMILIAR	0,00	20.000,00	26.622,75	28.288,26	28.288,26	99.911,01
Ação:	1.31 - ELABORAR E EXECUTAR PROJETOS POR MEIO DO PROG. PRONAF, OU DE OUTROS	0,00	4.000,00	4.259,64	4.526,12	4.526,12	16.785,76
	494 - 4.4.90.51.00	0,00	2.000,00	2.129,82	2.263,06	2.263,06	8.392,88
	101 - MSC - 1.501.0000 - RECURSOS PRÓPRIOS	0,00	2.000,00	2.129,82	2.263,06	2.263,06	8.392,88
	495 - 4.4.90.52.00	0,00	2.000,00	2.129,82	2.263,06	2.263,06	8.392,88
	101 - MSC - 1.501.0000 - RECURSOS PRÓPRIOS	0,00	2.000,00	2.129,82	2.263,06	2.263,06	8.392,88
Ação:	2.49 - MANUTENÇÃO DAS AÇÕES VINCULADAS AO PROG., INCLUINDO O APOIO E CAPAC.	0,00	4.000,00	4.259,64	4.526,12	4.526,12	16.785,76
	496 - 3.3.90.32.00	0,00	2.000,00	2.129,82	2.263,06	2.263,06	8.392,88
	101 - MSC - 1.501.0000 - RECURSOS PRÓPRIOS	0,00	2.000,00	2.129,82	2.263,06	2.263,06	8.392,88
	497 - 3.3.90.36.00	0,00	1.000,00	1.064,91	1.131,53	1.131,53	4.196,44
	101 - MSC - 1.501.0000 - RECURSOS PRÓPRIOS	0,00	1.000,00	1.064,91	1.131,53	1.131,53	4.196,44
	498 - 3.3.90.39.00	0,00	1.000,00	1.064,91	1.131,53	1.131,53	4.196,44
	101 - MSC - 1.501.0000 - RECURSOS PRÓPRIOS	0,00	1.000,00	1.064,91	1.131,53	1.131,53	4.196,44
Ação:	2.139 - APOIAR O CADASTRO DE AGRICULTORES FAMILIARES NO PROGRAMA GARANTIA	0,00	12.000,00	18.103,47	19.236,02	19.236,02	66.339,49
	707 - 3.3.90.36.00	0,00	2.000,00	2.129,82	2.263,06	2.263,06	8.392,88
	101 - MSC - 1.501.0000 - RECURSOS PRÓPRIOS	0,00	2.000,00	2.129,82	2.263,06	2.263,06	8.392,88
	708 - 3.3.90.39.00	0,00	10.000,00	15.973,65	16.972,96	16.972,96	57.946,61
	101 - MSC - 1.501.0000 - RECURSOS PRÓPRIOS	0,00	10.000,00	15.973,65	16.972,96	16.972,96	57.946,61
Programa:	2004 - CAMPANHA DE VACINAÇÃO DO REBANHO BOVINO	0,00	6.000,00	6.389,46	6.789,18	6.789,18	25.178,64



Prefeitura Municipal de Tacaimbó

Av. Sebastião Clemente, S/N - Centro - 55.140-000 - Tacaimbó/ PE
CPF: 10.991.601/0001-00



Usuário: Tacaimbó
Chave de Autenticação: 18142376744
Página: 53 / 80

DEMONSTRATIVO DE COMPATIBILIDADE ENTRE PPA E LOA

		PPA 2022 - 2025 - Valores em R\$				
		2022	2023	2024	2025	
		Valor global			Total	
Ação:	2.51 - MANUTENÇÃO DAS ATIVIDADES DO PROGRAMA PRINCIPALMENTE A VACINAÇÃO DO	0,00	6.000,00	6.389,46	6.789,18	25.178,64
	501 - 3.3.90.30.00	0,00	2.000,00	2.129,82	2.263,06	8.392,88
	101 - MSC - 1.501.0000 - RECURSOS PRÓPRIOS	0,00	2.000,00	2.129,82	2.263,06	8.392,88
	502 - 3.3.90.36.00	0,00	2.000,00	2.129,82	2.263,06	8.392,88
	101 - MSC - 1.501.0000 - RECURSOS PRÓPRIOS	0,00	2.000,00	2.129,82	2.263,06	8.392,88
	503 - 3.3.90.39.00	0,00	2.000,00	2.129,82	2.263,06	8.392,88
	101 - MSC - 1.501.0000 - RECURSOS PRÓPRIOS	0,00	2.000,00	2.129,82	2.263,06	8.392,88
Programa:	2005 - CONFERÊNCIA, EXPOSIÇÃO E FEIRAS	0,00	8.000,00	8.519,28	9.052,24	33.571,52
Ação:	1.32 - CONSTRUÇÃO, REFORMA E/OU AMPLIAÇÃO DE IMÓVEIS E INSTALAÇÕES DE CURRAIS	0,00	2.000,00	2.129,82	2.263,06	8.392,88
	504 - 4.4.90.51.00	0,00	2.000,00	2.129,82	2.263,06	8.392,88
	101 - MSC - 1.501.0000 - RECURSOS PRÓPRIOS	0,00	2.000,00	2.129,82	2.263,06	8.392,88
Ação:	2.133 - MANUTENÇÃO DAS AÇÕES VINCULADAS AO PROGRAMA	0,00	6.000,00	6.389,46	6.789,18	25.178,64
	685 - 3.3.90.30.00	0,00	2.000,00	2.129,82	2.263,06	8.392,88
	101 - MSC - 1.501.0000 - RECURSOS PRÓPRIOS	0,00	2.000,00	2.129,82	2.263,06	8.392,88
	686 - 3.3.90.36.00	0,00	2.000,00	2.129,82	2.263,06	8.392,88
	101 - MSC - 1.501.0000 - RECURSOS PRÓPRIOS	0,00	2.000,00	2.129,82	2.263,06	8.392,88
	687 - 3.3.90.39.00	0,00	2.000,00	2.129,82	2.263,06	8.392,88
	101 - MSC - 1.501.0000 - RECURSOS PRÓPRIOS	0,00	2.000,00	2.129,82	2.263,06	8.392,88
Função:	22 - Indústria	0,00	2.000,00	2.129,82	2.263,06	8.392,88
Subfunção:	561 - Promoção Industrial	0,00	2.000,00	2.129,82	2.263,06	8.392,88
Programa:	2201 - PARQUE INDUSTRIAL DE TACAIBÓ	0,00	2.000,00	2.129,82	2.263,06	8.392,88
Ação:	1.22 - ELABORAÇÃO, ARTICULAÇÃO E DESENV. DE PROJETOS DE INFRAESTRUTURA PARA O	0,00	2.000,00	2.129,82	2.263,06	8.392,88
	469 - 4.4.90.51.00	0,00	2.000,00	2.129,82	2.263,06	8.392,88
	101 - MSC - 1.501.0000 - RECURSOS PRÓPRIOS	0,00	2.000,00	2.129,82	2.263,06	8.392,88
Unidade Gestora:	151002 - Câmara Municipal de Tacaimbó	0,00	1.630.000,00	1.630.819,62	1.630.061,51	6.022.881,13
Unidade Orçamentária:	10001 - PODER LEGISLATIVO	0,00	1.630.000,00	1.630.819,62	1.630.061,51	6.022.881,13
Função:	1 - Legislativa	0,00	1.630.000,00	1.630.819,62	1.630.061,51	6.022.881,13
Subfunção:	31 - Ação Legislativa	0,00	1.630.000,00	1.630.819,62	1.630.061,51	6.022.881,13
Programa:	1 - APOIO AO LEGISLATIVO	0,00	1.630.000,00	1.630.819,62	1.630.061,51	6.022.881,13
Ação:	1.68 - CONSTRUÇÃO, REFORMA E/OU AMPLIAÇÃO DA ÁREA FÍSICA	0,00	20.000,00	21.298,20	22.630,62	83.928,82
	1 - 4.4.90.51.00	0,00	20.000,00	21.298,20	22.630,62	83.928,82
	101 - MSC - 1.501.0000 - RECURSOS PRÓPRIOS	0,00	20.000,00	21.298,20	22.630,62	83.928,82
Ação:	1.69 - AQUISIÇÃO DE VEÍCULOS, MÓVEIS E EQUIPAMENTOS DIVERSOS	0,00	30.000,00	53.245,49	56.576,54	189.822,03
	2 - 4.4.90.52.00	0,00	30.000,00	53.245,49	56.576,54	189.822,03
	101 - MSC - 1.501.0000 - RECURSOS PRÓPRIOS	0,00	30.000,00	53.245,49	56.576,54	189.822,03
Ação:	2.98 - GESTÃO DE PESSOAL DO PODER LEGISLATIVO	0,00	315.000,00	440.872,66	468.453,74	1.638.326,40

[Handwritten signature]



DEMONSTRATIVO DE COMPATIBILIDADE ENTRE PPA E LOA

Ação:	Descrição	PPA 2022 - 2025 - Valores em R\$					Total
		2022	2023	2024	2025	2025	
3 - 3.1.90.04.00		0,00	10.000,00	10.649,10	11.315,31	36.964,41	
101 - MSC - 1.501.0000 - RECURSOS PRÓPRIOS		0,00	10.000,00	10.649,10	11.315,31	36.964,41	
4 - 3.1.90.11.00		0,00	220.000,00	319.472,94	339.459,23	1.178.932,17	
101 - MSC - 1.501.0000 - RECURSOS PRÓPRIOS		0,00	220.000,00	319.472,94	339.459,23	1.178.932,17	
5 - 3.1.90.13.00		0,00	60.000,00	74.543,69	79.207,16	283.750,85	
101 - MSC - 1.501.0000 - RECURSOS PRÓPRIOS		0,00	60.000,00	74.543,69	79.207,16	283.750,85	
1032 - 3.1.90.16.00		0,00	0,00	2.129,82	2.263,06	6.392,88	
101 - MSC - 1.501.0000 - RECURSOS PRÓPRIOS		0,00	0,00	2.129,82	2.263,06	6.392,88	
1033 - 3.1.90.94.00		0,00	0,00	2.129,82	2.263,06	6.392,88	
101 - MSC - 1.501.0000 - RECURSOS PRÓPRIOS		0,00	0,00	2.129,82	2.263,06	6.392,88	
797 - 3.3.90.93.00		0,00	30.000,00	31.947,29	33.945,92	125.893,21	
101 - MSC - 1.501.0000 - RECURSOS PRÓPRIOS		0,00	30.000,00	31.947,29	33.945,92	125.893,21	
2.99 - MANUTENÇÃO DAS ATIVIDADES DO PODER LEGISLATIVO		0,00	321.000,00	372.718,44	396.035,78	1.439.754,22	
6 - 3.3.50.41.00		0,00	2.000,00	2.129,82	2.263,06	8.392,88	
101 - MSC - 1.501.0000 - RECURSOS PRÓPRIOS		0,00	2.000,00	2.129,82	2.263,06	8.392,88	
7 - 3.3.90.14.00		0,00	10.000,00	10.649,10	11.315,31	41.964,41	
101 - MSC - 1.501.0000 - RECURSOS PRÓPRIOS		0,00	10.000,00	10.649,10	11.315,31	41.964,41	
8 - 3.3.90.30.00		0,00	20.000,00	21.298,20	22.630,62	83.928,82	
101 - MSC - 1.501.0000 - RECURSOS PRÓPRIOS		0,00	20.000,00	21.298,20	22.630,62	83.928,82	
9 - 3.3.90.33.00		0,00	2.000,00	2.129,82	2.263,06	8.392,88	
101 - MSC - 1.501.0000 - RECURSOS PRÓPRIOS		0,00	2.000,00	2.129,82	2.263,06	8.392,88	
10 - 3.3.90.35.00		0,00	76.000,00	95.841,88	101.837,77	363.679,65	
101 - MSC - 1.501.0000 - RECURSOS PRÓPRIOS		0,00	76.000,00	95.841,88	101.837,77	363.679,65	
11 - 3.3.90.36.00		0,00	60.000,00	63.894,59	67.891,85	251.786,44	
101 - MSC - 1.501.0000 - RECURSOS PRÓPRIOS		0,00	60.000,00	63.894,59	67.891,85	251.786,44	
12 - 3.3.90.39.00		0,00	140.000,00	159.736,47	169.729,62	619.466,09	
101 - MSC - 1.501.0000 - RECURSOS PRÓPRIOS		0,00	140.000,00	159.736,47	169.729,62	619.466,09	
543 - 3.3.90.47.00		0,00	8.000,00	8.519,28	9.052,25	33.571,53	
101 - MSC - 1.501.0000 - RECURSOS PRÓPRIOS		0,00	8.000,00	8.519,28	9.052,25	33.571,53	
1034 - 3.3.90.91.00		0,00	0,00	5.324,55	5.657,65	15.982,20	
101 - MSC - 1.501.0000 - RECURSOS PRÓPRIOS		0,00	0,00	5.324,55	5.657,65	15.982,20	
13 - 3.3.90.92.00		0,00	3.000,00	3.194,73	3.394,59	12.589,32	
101 - MSC - 1.501.0000 - RECURSOS PRÓPRIOS		0,00	3.000,00	3.194,73	3.394,59	12.589,32	
2.100 - MANUTENÇÃO DOS VEREADORES		0,00	920.000,00	1.125.000,00	1.198.023,52	4.515.995,62	
14 - 3.1.90.11.00		0,00	700.000,00	905.173,33	961.801,15	3.416.974,48	
101 - MSC - 1.501.0000 - RECURSOS PRÓPRIOS		0,00	700.000,00	905.173,33	961.801,15	3.416.974,48	
15 - 3.1.90.13.00		0,00	160.000,00	212.981,96	226.306,15	799.288,11	
101 - MSC - 1.501.0000 - RECURSOS PRÓPRIOS		0,00	160.000,00	212.981,96	226.306,15	799.288,11	

[Handwritten signatures and initials]



Prefeitura Municipal de Tacaimbó

Av. Sebastião Clemente, S/N - Centro - 55.140-000 - Tacaimbó/ PE
CNPJ: 10.091.607/0001-00



Usuário: Tacaimbó
Chave de Autenticação: 1814-2376-744
Página: 35 / 90

DEMONSTRATIVO DE COMPATIBILIDADE ENTRE PPA E LOA

		PPA 2022 - 2025 - Valores em R\$					Total
		2022	2023	2024	2025	2025	Total
Ação:	2.101 - DIVULGAÇÃO DE ATOS DO PODER LEGISLATIVO						
	101 - MSC - 1.501.0000 - RECURSOS PRÓPRIOS	0,00	200.000,00	212.981,96	226.306,15	799.288,11	
	516 - 3.3.90.14.00	0,00	30.000,00	31.947,29	33.945,92	115.893,21	
	101 - MSC - 1.501.0000 - RECURSOS PRÓPRIOS	0,00	30.000,00	31.947,29	33.945,92	115.893,21	
	16 - 3.3.90.93.00	0,00	40.000,00	47.920,94	50.918,88	183.839,82	
	101 - MSC - 1.501.0000 - RECURSOS PRÓPRIOS	0,00	40.000,00	47.920,94	50.918,88	183.839,82	
	17 - 3.3.90.30.00	0,00	8.000,00	13.843,83	14.709,89	49.553,72	
	101 - MSC - 1.501.0000 - RECURSOS PRÓPRIOS	0,00	2.000,00	2.129,82	2.263,06	8.392,88	
	18 - 3.3.90.36.00	0,00	2.000,00	2.129,82	2.263,06	8.392,88	
	101 - MSC - 1.501.0000 - RECURSOS PRÓPRIOS	0,00	2.000,00	2.129,82	2.263,06	8.392,88	
	19 - 3.3.90.39.00	0,00	2.000,00	3.194,73	3.394,59	11.589,32	
	101 - MSC - 1.501.0000 - RECURSOS PRÓPRIOS	0,00	2.000,00	3.194,73	3.394,59	11.589,32	
	544 - 3.3.90.47.00	0,00	2.000,00	5.324,55	5.657,65	17.982,20	
	101 - MSC - 1.501.0000 - RECURSOS PRÓPRIOS	0,00	2.000,00	5.324,55	5.657,65	17.982,20	
Ação:	2.102 - CERIMONIAIS E EVENTOS DO PODER LEGISLATIVO						
	20 - 3.3.90.30.00	0,00	8.000,00	21.298,20	22.630,60	71.928,80	
	101 - MSC - 1.501.0000 - RECURSOS PRÓPRIOS	0,00	2.000,00	5.324,55	5.657,65	17.982,20	
	21 - 3.3.90.36.00	0,00	2.000,00	5.324,55	5.657,65	17.982,20	
	101 - MSC - 1.501.0000 - RECURSOS PRÓPRIOS	0,00	2.000,00	5.324,55	5.657,65	17.982,20	
	22 - 3.3.90.39.00	0,00	2.000,00	5.324,55	5.657,65	17.982,20	
	101 - MSC - 1.501.0000 - RECURSOS PRÓPRIOS	0,00	2.000,00	5.324,55	5.657,65	17.982,20	
	545 - 3.3.90.47.00	0,00	2.000,00	5.324,55	5.657,65	17.982,20	
	101 - MSC - 1.501.0000 - RECURSOS PRÓPRIOS	0,00	2.000,00	5.324,55	5.657,65	17.982,20	
Ação:	2.103 - GESTÃO DO CONTROLE INTERNO						
	23 - 3.3.90.30.00	0,00	8.000,00	8.519,28	9.052,24	33.571,52	
	101 - MSC - 1.501.0000 - RECURSOS PRÓPRIOS	0,00	2.000,00	2.129,82	2.263,06	8.392,88	
	24 - 3.3.90.36.00	0,00	2.000,00	2.129,82	2.263,06	8.392,88	
	101 - MSC - 1.501.0000 - RECURSOS PRÓPRIOS	0,00	2.000,00	2.129,82	2.263,06	8.392,88	
	25 - 3.3.90.39.00	0,00	2.000,00	2.129,82	2.263,06	8.392,88	
	101 - MSC - 1.501.0000 - RECURSOS PRÓPRIOS	0,00	2.000,00	2.129,82	2.263,06	8.392,88	
	546 - 3.3.90.47.00	0,00	2.000,00	2.129,82	2.263,06	8.392,88	
	101 - MSC - 1.501.0000 - RECURSOS PRÓPRIOS	0,00	2.000,00	2.129,82	2.263,06	8.392,88	
Unidade Gestora:	151003 - Fundo Municipal de Saúde de Tacaimbó	0,00	7.362.840,00	12.262.530,00	13.058.492,52	13.875.437,00	46.559.300,12
Unidade Orçamentária:	61001 - DEPARTAMENTO DE SAÚDE	0,00	300.000,00	540.000,00	575.051,70	611.026,49	2.026.078,19
Função:	10 - Saúde	0,00	300.000,00	540.000,00	575.051,70	611.026,49	2.026.078,19
Subfunção:	122 - Administração Geral	0,00	300.000,00	540.000,00	575.051,70	611.026,49	2.026.078,19

[Assinatura]

Subfunção: 122 - Administração Geral

DEMONSTRATIVO DE COMPATIBILIDADE ENTRE PPA E LOA

		PPA 2022 - 2025 - Valores em R\$				
		2022	2023	2024	2025	Total
Programa:	1001 - GESTÃO ADMINISTRATIVA DA SECRETARIA DE SAÚDE	0,00	540.000,00	575.051,70	611.026,49	2.026.078,19
Ação:	2.104 - MANUTENÇÃO DAS ATIVIDADES DA SECRETARIA MUNICIPAL DE SAÚDE	0,00	300.000,00	300.000,00	575.051,70	2.026.078,19
	26 - 3.3.90.30.00	0,00	80.000,00	425.963,97	452.612,31	1.358.576,28
	118 - MSC - 1.500.1002 - 15% DE IMPOSTOS E TRANSFERÊNCIAS PARA SAÚDE - LC Nº 141/2021	0,00	80.000,00	425.963,97	452.612,31	1.358.576,28
	27 - 3.3.90.36.00	0,00	40.000,00	42.596,75	45.261,10	167.857,85
	118 - MSC - 1.500.1002 - 15% DE IMPOSTOS E TRANSFERÊNCIAS PARA SAÚDE - LC Nº 141/2021	0,00	40.000,00	42.596,75	45.261,10	167.857,85
	28 - 3.3.90.39.00	0,00	180.000,00	106.490,98	113.153,08	499.644,06
	118 - MSC - 1.500.1002 - 15% DE IMPOSTOS E TRANSFERÊNCIAS PARA SAÚDE - LC Nº 141/2021	0,00	180.000,00	106.490,98	113.153,08	499.644,06
Unidade Orçamentária:	61002 - FUNDO MUNICIPAL DE SAÚDE (ENTIDADE SUPERVISIONADA)	0,00	7.062.840,00	11.722.530,00	13.264.411,11	44.533.221,93
Função:	10 - Saúde	0,00	7.057.840,00	11.716.530,00	13.257.621,93	44.509.043,29
Subfunção:	122 - Administração Geral	0,00	2.488.840,00	3.409.000,00	3.857.388,52	13.385.505,53
Programa:	1001 - GESTÃO ADMINISTRATIVA DA SECRETARIA DE SAÚDE	0,00	24.000,00	53.000,00	59.971,13	193.411,35
Ação:	1.106 - PARTICIPAÇÃO NOS INCENTIVOS DO CONSORCIO DE MUNICÍPIO - RATEIO	0,00	1.000,00	1.064,91	1.131,53	4.196,44
	817 - 4.4.71.70.00	0,00	1.000,00	1.064,91	1.131,53	4.196,44
	118 - MSC - 1.500.1002 - 15% DE IMPOSTOS E TRANSFERÊNCIAS PARA SAÚDE - LC Nº 141/2021	0,00	1.000,00	1.064,91	1.131,53	4.196,44
Ação:	2.155 - PARTICIPAÇÃO NA MANUTENÇÃO DO CONSORCIO DE MUNICÍPIOS - RATEIO	0,00	23.000,00	55.375,31	58.839,60	189.214,91
	818 - 3.1.71.70.00	0,00	13.500,00	2.129,82	2.263,06	19.892,88
	118 - MSC - 1.500.1002 - 15% DE IMPOSTOS E TRANSFERÊNCIAS PARA SAÚDE - LC Nº 141/2021	0,00	13.500,00	2.129,82	2.263,06	19.892,88
	819 - 3.3.71.70.00	0,00	9.500,00	53.245,49	56.576,54	169.322,03
	118 - MSC - 1.500.1002 - 15% DE IMPOSTOS E TRANSFERÊNCIAS PARA SAÚDE - LC Nº 141/2021	0,00	9.500,00	53.245,49	56.576,54	169.322,03
Programa:	1002 - PROGRAMA DE FORTALECIMENTO DA GESTÃO EM SAÚDE E CONTROLE SOCIAL	0,00	2.239.840,00	3.141.000,00	3.554.138,18	12.279.859,40
Ação:	1.19 - EXECUÇÃO DE OBRAS PARA A GESTÃO DA SAÚDE.	0,00	35.000,00	58.570,04	62.234,19	210.804,23
	29 - 4.4.90.51.00	0,00	35.000,00	58.570,04	62.234,19	210.804,23
	118 - MSC - 1.500.1002 - 15% DE IMPOSTOS E TRANSFERÊNCIAS PARA SAÚDE - LC Nº 141/2021	0,00	5.000,00	5.324,55	5.657,65	20.982,20
	119 - MSC - 1.631.0000 - RECURSOS DE CONVÊNIO PARA SAÚDE DO GOVERNO FEDERAL	0,00	30.000,00	53.245,49	56.576,54	189.822,03
Ação:	1.20 - AQUISIÇÃO DE VEÍCULOS, MÁQUINAS, MÓVEIS E EQUIPAMENTOS PARA	0,00	25.000,00	63.894,59	67.891,85	216.786,44
	30 - 4.4.90.52.00	0,00	25.000,00	63.894,59	67.891,85	216.786,44
	118 - MSC - 1.500.1002 - 15% DE IMPOSTOS E TRANSFERÊNCIAS PARA SAÚDE - LC Nº 141/2021	0,00	5.000,00	10.649,10	11.315,31	36.964,41
	119 - MSC - 1.631.0000 - RECURSOS DE CONVÊNIO PARA SAÚDE DO GOVERNO FEDERAL	0,00	20.000,00	53.245,49	56.576,54	179.822,03
Ação:	2.14 - APOIO A ENTIDADES SEM FINS LUCRATIVOS NA ÁREA DE SAÚDE	0,00	5.000,00	5.324,55	5.657,65	20.982,20
	576 - 3.3.50.41.00	0,00	4.000,00	4.259,64	4.526,12	16.785,76
	118 - MSC - 1.500.1002 - 15% DE IMPOSTOS E TRANSFERÊNCIAS PARA SAÚDE - LC Nº 141/2021	0,00	4.000,00	4.259,64	4.526,12	16.785,76
	31 - 3.3.50.43.00	0,00	1.000,00	1.064,91	1.131,53	4.196,44
	118 - MSC - 1.500.1002 - 15% DE IMPOSTOS E TRANSFERÊNCIAS PARA SAÚDE - LC Nº 141/2021	0,00	1.000,00	1.064,91	1.131,53	4.196,44
Ação:	2.35 - MANUTENÇÃO DAS ATIVIDADES DE FORTALECIMENTO DA GESTÃO EM SAÚDE E	0,00	3.016.000,00	3.211.767,49	3.412.696,84	11.810.504,33
	32 - 3.1.90.04.00	0,00	30.000,00	31.946,81	33.945,97	125.892,78

(Assinaturas)

DEMONSTRATIVO DE COMPATIBILIDADE ENTRE PPA E LOA

	2022	2023	2024	2025	Totais
118 - MSC - 1.500.1002 - 15% DE IMPOSTOS E TRANSFERÊNCIAS PARA SAÚDE - LC Nº 141/2021	0,00	30.000,00	30.000,00	33.945,97	125.892,78
33 - 3.1.90.11.00	0,00	1.110.000,00	1.220.000,00	1.380.467,54	5.009.657,50
118 - MSC - 1.500.1002 - 15% DE IMPOSTOS E TRANSFERÊNCIAS PARA SAÚDE - LC Nº 141/2021	0,00	1.110.000,00	1.220.000,00	1.380.467,54	5.009.657,50
34 - 3.1.90.13.00	0,00	243.840,00	255.000,00	288.540,35	1.056.932,35
118 - MSC - 1.500.1002 - 15% DE IMPOSTOS E TRANSFERÊNCIAS PARA SAÚDE - LC Nº 141/2021	0,00	243.840,00	255.000,00	288.540,35	1.056.932,35
35 - 3.1.90.92.00	0,00	2.000,00	2.000,00	2.263,06	8.392,88
118 - MSC - 1.500.1002 - 15% DE IMPOSTOS E TRANSFERÊNCIAS PARA SAÚDE - LC Nº 141/2021	0,00	2.000,00	2.000,00	2.263,06	8.392,88
884 - 3.1.90.94.00	0,00	5.000,00	0,00	0,00	5.000,00
118 - MSC - 1.500.1002 - 15% DE IMPOSTOS E TRANSFERÊNCIAS PARA SAÚDE - LC Nº 141/2021	0,00	5.000,00	0,00	0,00	5.000,00
36 - 3.1.90.96.00	0,00	5.000,00	5.000,00	5.657,65	20.982,20
118 - MSC - 1.500.1002 - 15% DE IMPOSTOS E TRANSFERÊNCIAS PARA SAÚDE - LC Nº 141/2021	0,00	5.000,00	5.000,00	5.657,65	20.982,20
37 - 3.3.90.14.00	0,00	40.000,00	70.000,00	79.207,16	263.750,85
118 - MSC - 1.500.1002 - 15% DE IMPOSTOS E TRANSFERÊNCIAS PARA SAÚDE - LC Nº 141/2021	0,00	40.000,00	70.000,00	79.207,16	263.750,85
38 - 3.3.90.30.00	0,00	4.000,00	4.000,00	4.526,12	16.785,76
118 - MSC - 1.500.1002 - 15% DE IMPOSTOS E TRANSFERÊNCIAS PARA SAÚDE - LC Nº 141/2021	0,00	4.000,00	4.000,00	4.526,12	16.785,76
568 - 3.3.90.33.00	0,00	2.000,00	2.000,00	2.263,06	8.392,88
118 - MSC - 1.500.1002 - 15% DE IMPOSTOS E TRANSFERÊNCIAS PARA SAÚDE - LC Nº 141/2021	0,00	2.000,00	2.000,00	2.263,06	8.392,88
39 - 3.3.90.34.00	0,00	500.000,00	1.300.000,00	1.470.990,00	4.755.372,74
118 - MSC - 1.500.1002 - 15% DE IMPOSTOS E TRANSFERÊNCIAS PARA SAÚDE - LC Nº 141/2021	0,00	500.000,00	1.300.000,00	1.470.990,00	4.755.372,74
40 - 3.3.90.35.00	0,00	100.000,00	100.000,00	113.153,08	419.644,06
118 - MSC - 1.500.1002 - 15% DE IMPOSTOS E TRANSFERÊNCIAS PARA SAÚDE - LC Nº 141/2021	0,00	100.000,00	100.000,00	113.153,08	419.644,06
41 - 3.3.90.36.00	0,00	3.000,00	3.000,00	3.394,59	12.589,32
118 - MSC - 1.500.1002 - 15% DE IMPOSTOS E TRANSFERÊNCIAS PARA SAÚDE - LC Nº 141/2021	0,00	3.000,00	3.000,00	3.394,59	12.589,32
42 - 3.3.90.39.00	0,00	5.000,00	5.000,00	5.657,65	20.982,20
118 - MSC - 1.500.1002 - 15% DE IMPOSTOS E TRANSFERÊNCIAS PARA SAÚDE - LC Nº 141/2021	0,00	5.000,00	5.000,00	5.657,65	20.982,20
1022 - 3.3.90.40.00	0,00	2.000,00	2.000,00	2.263,06	8.392,88
118 - MSC - 1.500.1002 - 15% DE IMPOSTOS E TRANSFERÊNCIAS PARA SAÚDE - LC Nº 141/2021	0,00	2.000,00	2.000,00	2.263,06	8.392,88
43 - 3.3.90.47.00	0,00	10.000,00	10.000,00	11.315,31	41.964,41
118 - MSC - 1.500.1002 - 15% DE IMPOSTOS E TRANSFERÊNCIAS PARA SAÚDE - LC Nº 141/2021	0,00	10.000,00	10.000,00	11.315,31	41.964,41
44 - 3.3.90.92.00	0,00	2.000,00	2.000,00	2.263,06	8.392,88
118 - MSC - 1.500.1002 - 15% DE IMPOSTOS E TRANSFERÊNCIAS PARA SAÚDE - LC Nº 141/2021	0,00	2.000,00	2.000,00	2.263,06	8.392,88
910 - 3.3.90.94.00	0,00	1.000,00	1.000,00	1.131,53	4.196,44
118 - MSC - 1.500.1002 - 15% DE IMPOSTOS E TRANSFERÊNCIAS PARA SAÚDE - LC Nº 141/2021	0,00	1.000,00	1.000,00	1.131,53	4.196,44
45 - 3.3.95.30.00	0,00	2.000,00	2.000,00	2.263,06	8.392,88
118 - MSC - 1.500.1002 - 15% DE IMPOSTOS E TRANSFERÊNCIAS PARA SAÚDE - LC Nº 141/2021	0,00	2.000,00	2.000,00	2.263,06	8.392,88
46 - 3.3.95.36.00	0,00	1.000,00	1.000,00	1.131,53	4.196,44
118 - MSC - 1.500.1002 - 15% DE IMPOSTOS E TRANSFERÊNCIAS PARA SAÚDE - LC Nº 141/2021	0,00	1.000,00	1.000,00	1.131,53	4.196,44

(Handwritten signatures and initials)

DEMONSTRATIVO DE COMPATIBILIDADE ENTRE PPA E LOA

Ação:	Programa:	Descrição	Valor global					Total
			2022	2023	2024	2025	Total	
47 - 3.3.95.39.00			2.000,00	2.000,00	2.129,82	2.263,06	8.392,88	
118 - MSC - 1.500.1002 - 15% DE IMPOSTOS E TRANSFERÊNCIAS PARA SAÚDE - LC Nº 141/2021			2.000,00	2.000,00	2.129,82	2.263,06	8.392,88	
48 - 3.3.90.14.00			0,00	5.000,00	5.324,55	5.657,65	20.982,20	
2.36 - MANUTENÇÃO DAS ATIVIDADES DO CONSELHO MUNICIPAL DE SAÚDE, INCLUSIVE			0,00	5.000,00	5.324,55	5.657,65	20.982,20	
49 - 3.3.90.30.00			0,00	1.000,00	1.064,91	1.131,53	4.196,44	
118 - MSC - 1.500.1002 - 15% DE IMPOSTOS E TRANSFERÊNCIAS PARA SAÚDE - LC Nº 141/2021			0,00	1.000,00	1.064,91	1.131,53	4.196,44	
50 - 3.3.90.36.00			0,00	1.000,00	1.064,91	1.131,53	4.196,44	
118 - MSC - 1.500.1002 - 15% DE IMPOSTOS E TRANSFERÊNCIAS PARA SAÚDE - LC Nº 141/2021			0,00	1.000,00	1.064,91	1.131,53	4.196,44	
51 - 3.3.90.39.00			0,00	1.000,00	1.064,91	1.131,53	4.196,44	
118 - MSC - 1.500.1002 - 15% DE IMPOSTOS E TRANSFERÊNCIAS PARA SAÚDE - LC Nº 141/2021			0,00	1.000,00	1.064,91	1.131,53	4.196,44	
1004 - 3.1.90.04.00			0,00	225.000,00	228.955,57	243.279,21	912.234,78	
Programa: 1007 - PROGRAMA FORTALECIMENTO DA GESTÃO DA VIGILÂNCIA EM SAÚDE			0,00	225.000,00	228.955,57	243.279,21	912.234,78	
Ação: 2.165 - MANUTENÇÃO DE AÇÕES DE ENFRENTAMENTO DA EMERGÊNCIA COVID-19 ~			0,00	225.000,00	228.955,57	243.279,21	912.234,78	
118 - MSC - 1.500.1002 - 15% DE IMPOSTOS E TRANSFERÊNCIAS PARA SAÚDE - LC Nº 141/2021			0,00	83.000,00	83.000,00	0,00	159.822,03	
120 - MSC - 1.600.0000 - RECURSOS DO SUS DO BLOCO DE MANUTENÇÃO DAS AÇÕES E SERVIÇOS PÙB			0,00	83.000,00	83.000,00	0,00	159.822,03	
1005 - 3.1.90.13.00			0,00	17.000,00	17.000,00	0,00	87.000,00	
122 - MSC - 1.602.0000 - RECURSOS SUS COVID-19 DO BLOCO DE MANUTENÇÃO DAS AÇÕES E SERVIÇ			0,00	17.000,00	17.000,00	0,00	87.000,00	
120 - MSC - 1.600.0000 - RECURSOS DO SUS DO BLOCO DE MANUTENÇÃO DAS AÇÕES E SERVIÇOS PÙB			0,00	50.000,00	53.245,49	56.576,54	208.786,44	
122 - MSC - 1.602.0000 - RECURSOS SUS COVID-19 DO BLOCO DE MANUTENÇÃO DAS AÇÕES E SERVIÇ			0,00	50.000,00	53.245,49	56.576,54	208.786,44	
958 - 3.3.90.30.00			0,00	65.000,00	25.622,70	28.288,37	144.911,07	
122 - MSC - 1.602.0000 - RECURSOS SUS COVID-19 DO BLOCO DE MANUTENÇÃO DAS AÇÕES E SERVIÇ			0,00	65.000,00	25.622,70	28.288,37	144.911,07	
959 - 3.3.90.36.00			0,00	30.000,00	30.000,00	0,00	30.000,00	
123 - MSC - 1.621.0000 - RECURSOS DO SUS GOVERNO ESTADUAL			0,00	30.000,00	30.000,00	0,00	30.000,00	
120 - MSC - 1.600.0000 - RECURSOS DO SUS DO BLOCO DE MANUTENÇÃO DAS AÇÕES E SERVIÇOS PÙB			0,00	5.000,00	5.324,55	5.657,65	20.982,20	
122 - MSC - 1.602.0000 - RECURSOS SUS COVID-19 DO BLOCO DE MANUTENÇÃO DAS AÇÕES E SERVIÇ			0,00	5.000,00	5.324,55	5.657,65	20.982,20	
962 - 3.3.90.39.00			0,00	40.000,00	21.298,15	22.630,72	63.928,87	
123 - MSC - 1.621.0000 - RECURSOS DO SUS GOVERNO ESTADUAL			0,00	40.000,00	21.298,15	22.630,72	63.928,87	
118 - MSC - 1.500.1002 - 15% DE IMPOSTOS E TRANSFERÊNCIAS PARA SAÚDE - LC Nº 141/2021			0,00	5.000,00	5.324,55	5.657,65	20.982,20	
120 - MSC - 1.600.0000 - RECURSOS DO SUS DO BLOCO DE MANUTENÇÃO DAS AÇÕES E SERVIÇOS PÙB			0,00	5.000,00	5.324,55	5.657,65	20.982,20	
122 - MSC - 1.602.0000 - RECURSOS SUS COVID-19 DO BLOCO DE MANUTENÇÃO DAS AÇÕES E SERVIÇOS PÙB			0,00	5.000,00	5.324,55	5.657,65	20.982,20	
123 - MSC - 1.621.0000 - RECURSOS DO SUS GOVERNO ESTADUAL			0,00	5.000,00	5.324,55	5.657,65	20.982,20	
118 - MSC - 1.500.1002 - 15% DE IMPOSTOS E TRANSFERÊNCIAS PARA SAÚDE - LC Nº 141/2021			0,00	20.000,00	21.298,15	22.630,72	63.928,87	
120 - MSC - 1.600.0000 - RECURSOS DO SUS DO BLOCO DE MANUTENÇÃO DAS AÇÕES E SERVIÇOS PÙB			0,00	20.000,00	21.298,15	22.630,72	63.928,87	
122 - MSC - 1.602.0000 - RECURSOS SUS COVID-19 DO BLOCO DE MANUTENÇÃO DAS AÇÕES E SERVIÇOS PÙB			0,00	15.000,00	15.973,95	16.972,95	47.946,61	
123 - MSC - 1.621.0000 - RECURSOS DO SUS GOVERNO ESTADUAL			0,00	15.000,00	15.973,95	16.972,95	47.946,61	
123 - MSC - 1.621.0000 - RECURSOS DO SUS GOVERNO ESTADUAL			0,00	0,00	0,00	0,00	15.000,00	
120 - MSC - 1.600.0000 - RECURSOS DO SUS DO BLOCO DE MANUTENÇÃO DAS AÇÕES E SERVIÇOS PÙB			0,00	0,00	0,00	0,00	15.000,00	
123 - MSC - 1.621.0000 - RECURSOS DO SUS GOVERNO ESTADUAL			0,00	0,00	0,00	0,00	20.000,00	
120 - MSC - 1.600.0000 - RECURSOS DO SUS DO BLOCO DE MANUTENÇÃO DAS AÇÕES E SERVIÇOS PÙB			0,00	0,00	0,00	0,00	20.000,00	
Subfunção: 301 - Atenção Básica			0,00	6.325.000,00	6.735.558,67	7.156.939,81	23.632.498,46	
			0,00	6.325.000,00	6.735.558,67	7.156.939,81	23.632.498,46	

DEMONSTRATIVO DE COMPATIBILIDADE ENTRE PPA E LOA

		PPA 2022 - 2025 - Valores em R\$				Total
		2022	2023	2024	2025	
Programa:	1003 - FARMÁCIA COMUNITÁRIA NA ATENÇÃO BÁSICA	0,00	50.000,00	53.245,50	56.576,50	211.822,00
Ação:	1.72 - REEQUIPAMENTO DO PROGRAMA FARMÁCIA COMUNITÁRIA NA ATENÇÃO BÁSICA	0,00	7.000,00	7.454,37	7.920,71	29.375,08
	553 - 4.4.90.52.00	0,00	7.000,00	7.454,37	7.920,71	29.375,08
	118 - MSC - 1.500.1002 - 15% DE IMPOSTOS E TRANSFERÊNCIAS PARA SAÚDE - LC Nº 141/2021	0,00	2.000,00	2.129,82	2.263,06	8.392,88
	120 - MSC - 1.600.0000 - RECURSOS DO SUS DO BLOCO DE MANUTENÇÃO DAS AÇÕES E SERVIÇOS PÚBLICOS	0,00	5.000,00	5.324,55	5.657,65	20.982,20
Ação:	1.73 - CONSTRUÇÃO, AMPLIAÇÃO E REFORMA DA INFRAESTRUTURA DO PROGRAMA	0,00	5.000,00	5.324,55	5.657,65	20.982,20
	554 - 4.4.90.51.00	0,00	5.000,00	5.324,55	5.657,65	20.982,20
	118 - MSC - 1.500.1002 - 15% DE IMPOSTOS E TRANSFERÊNCIAS PARA SAÚDE - LC Nº 141/2021	0,00	2.000,00	2.129,82	2.263,06	8.392,88
	120 - MSC - 1.600.0000 - RECURSOS DO SUS DO BLOCO DE MANUTENÇÃO DAS AÇÕES E SERVIÇOS PÚBLICOS	0,00	3.000,00	3.194,73	3.394,59	12.589,32
Ação:	2.108 - MANUTENÇÃO E FUNCIONAMENTO DO PROGRAMA FARMÁCIA COMUNITÁRIA NA	0,00	40.000,00	40.466,58	42.998,14	161.464,72
	555 - 3.1.90.04.00	0,00	10.000,00	10.649,10	11.315,30	41.964,40
	118 - MSC - 1.500.1002 - 15% DE IMPOSTOS E TRANSFERÊNCIAS PARA SAÚDE - LC Nº 141/2021	0,00	5.000,00	5.324,55	5.657,65	20.982,20
	120 - MSC - 1.600.0000 - RECURSOS DO SUS DO BLOCO DE MANUTENÇÃO DAS AÇÕES E SERVIÇOS PÚBLICOS	0,00	5.000,00	5.324,55	5.657,65	20.982,20
Ação:	556 - 3.1.90.11.00	0,00	10.000,00	10.649,10	11.315,30	41.964,40
	118 - MSC - 1.500.1002 - 15% DE IMPOSTOS E TRANSFERÊNCIAS PARA SAÚDE - LC Nº 141/2021	0,00	5.000,00	5.324,55	5.657,65	20.982,20
	120 - MSC - 1.600.0000 - RECURSOS DO SUS DO BLOCO DE MANUTENÇÃO DAS AÇÕES E SERVIÇOS PÚBLICOS	0,00	5.000,00	5.324,55	5.657,65	20.982,20
Ação:	557 - 3.1.90.13.00	0,00	4.000,00	4.259,64	4.526,12	16.785,76
	118 - MSC - 1.500.1002 - 15% DE IMPOSTOS E TRANSFERÊNCIAS PARA SAÚDE - LC Nº 141/2021	0,00	2.000,00	2.129,82	2.263,06	8.392,88
	120 - MSC - 1.600.0000 - RECURSOS DO SUS DO BLOCO DE MANUTENÇÃO DAS AÇÕES E SERVIÇOS PÚBLICOS	0,00	2.000,00	2.129,82	2.263,06	8.392,88
Ação:	886 - 3.1.90.94.00	0,00	2.000,00	0,00	0,00	2.000,00
	118 - MSC - 1.500.1002 - 15% DE IMPOSTOS E TRANSFERÊNCIAS PARA SAÚDE - LC Nº 141/2021	0,00	1.000,00	0,00	0,00	1.000,00
	120 - MSC - 1.600.0000 - RECURSOS DO SUS DO BLOCO DE MANUTENÇÃO DAS AÇÕES E SERVIÇOS PÚBLICOS	0,00	1.000,00	0,00	0,00	1.000,00
Ação:	558 - 3.3.90.30.00	0,00	4.000,00	4.259,64	4.526,12	16.785,76
	118 - MSC - 1.500.1002 - 15% DE IMPOSTOS E TRANSFERÊNCIAS PARA SAÚDE - LC Nº 141/2021	0,00	2.000,00	2.129,82	2.263,06	8.392,88
	120 - MSC - 1.600.0000 - RECURSOS DO SUS DO BLOCO DE MANUTENÇÃO DAS AÇÕES E SERVIÇOS PÚBLICOS	0,00	2.000,00	2.129,82	2.263,06	8.392,88
Ação:	559 - 3.3.90.36.00	0,00	4.000,00	4.259,64	4.526,12	16.785,76
	118 - MSC - 1.500.1002 - 15% DE IMPOSTOS E TRANSFERÊNCIAS PARA SAÚDE - LC Nº 141/2021	0,00	2.000,00	2.129,82	2.263,06	8.392,88
	120 - MSC - 1.600.0000 - RECURSOS DO SUS DO BLOCO DE MANUTENÇÃO DAS AÇÕES E SERVIÇOS PÚBLICOS	0,00	2.000,00	2.129,82	2.263,06	8.392,88
Ação:	560 - 3.3.90.39.00	0,00	4.000,00	4.259,64	4.526,12	16.785,76
	118 - MSC - 1.500.1002 - 15% DE IMPOSTOS E TRANSFERÊNCIAS PARA SAÚDE - LC Nº 141/2021	0,00	2.000,00	2.129,82	2.263,06	8.392,88
	120 - MSC - 1.600.0000 - RECURSOS DO SUS DO BLOCO DE MANUTENÇÃO DAS AÇÕES E SERVIÇOS PÚBLICOS	0,00	2.000,00	2.129,82	2.263,06	8.392,88
Ação:	911 - 3.3.90.94.00	0,00	2.000,00	2.129,82	2.263,06	8.392,88
	118 - MSC - 1.500.1002 - 15% DE IMPOSTOS E TRANSFERÊNCIAS PARA SAÚDE - LC Nº 141/2021	0,00	1.000,00	1.064,91	1.131,53	4.196,44
	120 - MSC - 1.600.0000 - RECURSOS DO SUS DO BLOCO DE MANUTENÇÃO DAS AÇÕES E SERVIÇOS PÚBLICOS	0,00	1.000,00	1.064,91	1.131,53	4.196,44
Programa:	1004 - PROGRAMA DE FORTALECIMENTO DA GESTÃO DA ATENÇÃO PRIMÁRIA EM SAÚDE	0,00	3.363.000,00	6.275.000,00	7.100.363,31	23.420.676,48
Ação:	1.12 - ESTRUTURAÇÃO DA ATENÇÃO PRIMÁRIA EM SAÚDE	0,00	107.000,00	507.000,00	573.686,09	1.727.595,36
	52 - 4.4.90.51.00	0,00	107.000,00	507.000,00	573.686,09	1.727.595,36

(Handwritten signatures and initials)

DEMONSTRATIVO DE COMPATIBILIDADE ENTRE PPA E LOA

	2022	2023	2024	2025	Total
PPA 2022 - 2025 - Valores em R\$					
Ação:					
1.13 - AQUISIÇÃO DE VEÍCULOS, MÁQUINAS, MÓVEIS E EQUIPAMENTOS PARA A ATENÇÃO					
53 - 4.4.90.52.00	0,00	251.000,00	267.292,36	284.014,23	1.149.306,59
118 - MSC - 1.500.1002 - 15% DE IMPOSTOS E TRANSFERÊNCIAS PARA SAÚDE - LC Nº 141/2021	0,00	2.000,00	2.129,82	2.263,06	8.392,88
120 - MSC - 1.600.0000 - RECURSOS DO SUS DO BLOCO DE MANUTENÇÃO DAS AÇÕES E SERVIÇOS PÚBL	0,00	5.000,00	5.324,55	5.637,63	20.982,20
121 - MSC - 1.601.0000 - RECURSOS DO SUS DO BLOCO DE ESTRUTURAÇÃO DA REDE DE SERVIÇOS PÚBLICOS	0,00	100.000,00	532.454,90	565.765,38	1.698.220,28
118 - MSC - 1.500.1002 - 15% DE IMPOSTOS E TRANSFERÊNCIAS PARA SAÚDE - LC Nº 141/2021	0,00	2.000,00	2.129,82	2.263,06	8.392,88
120 - MSC - 1.600.0000 - RECURSOS DO SUS DO BLOCO DE MANUTENÇÃO DAS AÇÕES E SERVIÇOS PÚBL	0,00	5.000,00	5.324,54	5.637,64	164.822,03
121 - MSC - 1.601.0000 - RECURSOS DO SUS DO BLOCO DE ESTRUTURAÇÃO DA REDE DE SERVIÇOS PÚBLICOS	0,00	300.000,00	106.490,98	113.153,08	619.644,06
124 - MSC - 1.632.0000 - RECURSOS DE CONVÊNIOS PARA SAÚDE DO GOVERNO ESTADUAL	0,00	40.000,00	105.426,07	112.024,55	356.447,62
Ação:					
2.29 - MANUTENÇÃO DAS AÇÕES DE ATENÇÃO BÁSICA A SAÚDE.					
54 - 3.1.90.04.00	0,00	3.354.000,00	3.571.707,47	3.795.154,19	12.716.861,66
118 - MSC - 1.500.1002 - 15% DE IMPOSTOS E TRANSFERÊNCIAS PARA SAÚDE - LC Nº 141/2021	0,00	100.000,00	95.841,88	101.837,77	387.679,65
120 - MSC - 1.600.0000 - RECURSOS DO SUS DO BLOCO DE MANUTENÇÃO DAS AÇÕES E SERVIÇOS PÚBL	0,00	50.000,00	42.596,39	45.261,23	172.857,62
55 - 3.1.90.11.00	0,00	50.000,00	53.245,49	56.576,54	209.822,03
118 - MSC - 1.500.1002 - 15% DE IMPOSTOS E TRANSFERÊNCIAS PARA SAÚDE - LC Nº 141/2021	0,00	50.000,00	42.596,39	45.261,23	172.857,62
120 - MSC - 1.600.0000 - RECURSOS DO SUS DO BLOCO DE MANUTENÇÃO DAS AÇÕES E SERVIÇOS PÚBL	0,00	1.050.000,00	1.490.873,72	1.584.143,08	5.525.016,80
56 - 3.1.90.13.00	0,00	234.000,00	340.771,14	362.089,85	1.256.860,99
118 - MSC - 1.500.1002 - 15% DE IMPOSTOS E TRANSFERÊNCIAS PARA SAÚDE - LC Nº 141/2021	0,00	20.000,00	21.298,20	22.630,62	83.928,82
120 - MSC - 1.600.0000 - RECURSOS DO SUS DO BLOCO DE MANUTENÇÃO DAS AÇÕES E SERVIÇOS PÚBL	0,00	214.000,00	319.472,94	339.459,23	1.172.932,17
57 - 3.1.90.16.00	0,00	1.000,00	1.064,91	1.131,53	4.196,44
120 - MSC - 1.600.0000 - RECURSOS DO SUS DO BLOCO DE MANUTENÇÃO DAS AÇÕES E SERVIÇOS PÚBL	0,00	1.000,00	1.064,91	1.131,53	4.196,44
58 - 3.1.90.92.00	0,00	3.000,00	3.194,73	3.394,59	12.589,32
118 - MSC - 1.500.1002 - 15% DE IMPOSTOS E TRANSFERÊNCIAS PARA SAÚDE - LC Nº 141/2021	0,00	2.000,00	2.129,82	2.263,06	8.392,88
120 - MSC - 1.600.0000 - RECURSOS DO SUS DO BLOCO DE MANUTENÇÃO DAS AÇÕES E SERVIÇOS PÚBL	0,00	1.000,00	1.064,91	1.131,53	4.196,44
885 - 3.1.90.94.00	0,00	4.000,00	0,00	0,00	4.000,00
118 - MSC - 1.500.1002 - 15% DE IMPOSTOS E TRANSFERÊNCIAS PARA SAÚDE - LC Nº 141/2021	0,00	2.000,00	0,00	0,00	2.000,00
120 - MSC - 1.600.0000 - RECURSOS DO SUS DO BLOCO DE MANUTENÇÃO DAS AÇÕES E SERVIÇOS PÚBL	0,00	2.000,00	0,00	0,00	2.000,00
661 - 3.3.90.14.00	0,00	4.000,00	9.584,19	10.183,78	32.767,97
118 - MSC - 1.500.1002 - 15% DE IMPOSTOS E TRANSFERÊNCIAS PARA SAÚDE - LC Nº 141/2021	0,00	2.000,00	2.129,82	2.263,06	8.392,88
120 - MSC - 1.600.0000 - RECURSOS DO SUS DO BLOCO DE MANUTENÇÃO DAS AÇÕES E SERVIÇOS PÚBL	0,00	2.000,00	7.454,37	7.920,72	24.375,09
59 - 3.3.90.30.00	0,00	267.000,00	822.110,36	873.541,75	2.734.652,11
118 - MSC - 1.500.1002 - 15% DE IMPOSTOS E TRANSFERÊNCIAS PARA SAÚDE - LC Nº 141/2021	0,00	2.000,00	2.129,82	2.263,06	8.392,88
120 - MSC - 1.600.0000 - RECURSOS DO SUS DO BLOCO DE MANUTENÇÃO DAS AÇÕES E SERVIÇOS PÚBL	0,00	205.000,00	788.031,25	837.332,77	2.570.366,02
121 - MSC - 1.631.0000 - RECURSOS DO SUS GOVERNO ESTADUAL	0,00	60.000,00	31.947,29	33.945,92	155.893,21
60 - 3.3.90.32.00	0,00	3.000,00	3.194,73	3.394,59	12.589,32
118 - MSC - 1.500.1002 - 15% DE IMPOSTOS E TRANSFERÊNCIAS PARA SAÚDE - LC Nº 141/2021	0,00	2.000,00	2.129,82	2.263,06	8.392,88
120 - MSC - 1.600.0000 - RECURSOS DO SUS DO BLOCO DE MANUTENÇÃO DAS AÇÕES E SERVIÇOS PÚBL	0,00	1.000,00	1.064,91	1.131,53	4.196,44

(Handwritten signatures and initials)

DEMONSTRATIVO DE COMPATIBILIDADE ENTRE PPA E LOA

	2022	2023	2024	2025	Total
61 - 3.3.90.34.00	2.000,00	2.000,00	2.129,82	2.263,06	8.392,88
118 - MSC - 1.500.1002 - 15% DE IMPOSTOS E TRANSFERÊNCIAS PARA SAÚDE - LC Nº 141/2021	1.000,00	1.000,00	1.064,91	1.131,53	4.196,44
120 - MSC - 1.600.0000 - RECURSOS DO SUS DO BLOCO DE MANUTENÇÃO DAS AÇÕES E SERVIÇOS PÚBL	1.000,00	1.000,00	1.064,91	1.131,53	4.196,44
62 - 3.3.90.36.00	62.000,00	82.000,00	87.322,60	92.785,52	324.108,12
118 - MSC - 1.500.1002 - 15% DE IMPOSTOS E TRANSFERÊNCIAS PARA SAÚDE - LC Nº 141/2021	2.000,00	2.000,00	2.129,82	2.263,06	8.392,88
120 - MSC - 1.600.0000 - RECURSOS DO SUS DO BLOCO DE MANUTENÇÃO DAS AÇÕES E SERVIÇOS PÚBL	60.000,00	80.000,00	85.192,78	90.522,46	315.715,24
63 - 3.3.90.39.00	202.000,00	602.000,00	641.075,70	681.181,52	2.126.257,22
118 - MSC - 1.500.1002 - 15% DE IMPOSTOS E TRANSFERÊNCIAS PARA SAÚDE - LC Nº 141/2021	2.000,00	2.000,00	2.129,82	2.263,06	8.392,88
120 - MSC - 1.600.0000 - RECURSOS DO SUS DO BLOCO DE MANUTENÇÃO DAS AÇÕES E SERVIÇOS PÚBL	200.000,00	600.000,00	638.945,88	678.918,46	2.117.864,34
64 - 3.3.90.47.00	4.000,00	4.000,00	4.259,64	4.526,12	16.785,76
118 - MSC - 1.500.1002 - 15% DE IMPOSTOS E TRANSFERÊNCIAS PARA SAÚDE - LC Nº 141/2021	2.000,00	2.000,00	2.129,82	2.263,06	8.392,88
120 - MSC - 1.600.0000 - RECURSOS DO SUS DO BLOCO DE MANUTENÇÃO DAS AÇÕES E SERVIÇOS PÚBL	2.000,00	2.000,00	2.129,82	2.263,06	8.392,88
515 - 3.3.90.48.00	2.000,00	2.000,00	2.129,82	2.263,06	8.392,88
118 - MSC - 1.500.1002 - 15% DE IMPOSTOS E TRANSFERÊNCIAS PARA SAÚDE - LC Nº 141/2021	2.000,00	2.000,00	2.129,82	2.263,06	8.392,88
65 - 3.3.90.92.00	6.000,00	22.000,00	23.428,02	24.893,68	76.321,70
118 - MSC - 1.500.1002 - 15% DE IMPOSTOS E TRANSFERÊNCIAS PARA SAÚDE - LC Nº 141/2021	2.000,00	2.000,00	2.129,82	2.263,06	8.392,88
120 - MSC - 1.600.0000 - RECURSOS DO SUS DO BLOCO DE MANUTENÇÃO DAS AÇÕES E SERVIÇOS PÚBL	4.000,00	20.000,00	21.298,20	22.630,62	57.928,82
913 - 3.3.90.94.00	2.000,00	2.000,00	2.129,82	2.263,06	8.392,88
118 - MSC - 1.500.1002 - 15% DE IMPOSTOS E TRANSFERÊNCIAS PARA SAÚDE - LC Nº 141/2021	1.000,00	1.000,00	1.064,91	1.131,53	4.196,44
120 - MSC - 1.600.0000 - RECURSOS DO SUS DO BLOCO DE MANUTENÇÃO DAS AÇÕES E SERVIÇOS PÚBL	1.000,00	1.000,00	1.064,91	1.131,53	4.196,44
909 - 3.3.90.48.00	55.000,00	205.000,00	218.306,51	231.963,80	710.270,31
118 - MSC - 1.500.1002 - 15% DE IMPOSTOS E TRANSFERÊNCIAS PARA SAÚDE - LC Nº 141/2021	55.000,00	205.000,00	218.306,51	231.963,80	710.270,31
120 - MSC - 1.600.0000 - RECURSOS DO SUS DO BLOCO DE MANUTENÇÃO DAS AÇÕES E SERVIÇOS PÚBL	5.000,00	5.000,00	5.324,55	5.657,65	20.982,20
2.149 - MANUTENÇÃO NAS AÇÕES DE ATENÇÃO BÁSICA ATRAVÉS DE CONSÓRCIO	50.000,00	200.000,00	212.981,96	226.306,15	689.288,11
748 - 3.3.72.30.00	858.000,00	1.208.000,00	1.286.411,04	1.366.889,16	4.719.300,20
118 - MSC - 1.500.1002 - 15% DE IMPOSTOS E TRANSFERÊNCIAS PARA SAÚDE - LC Nº 141/2021	4.000,00	4.000,00	4.259,64	4.526,12	16.785,76
120 - MSC - 1.600.0000 - RECURSOS DO SUS DO BLOCO DE MANUTENÇÃO DAS AÇÕES E SERVIÇOS PÚBL	2.000,00	2.000,00	2.129,82	2.263,06	8.392,88
750 - 3.3.72.36.00	2.000,00	2.000,00	2.129,82	2.263,06	8.392,88
118 - MSC - 1.500.1002 - 15% DE IMPOSTOS E TRANSFERÊNCIAS PARA SAÚDE - LC Nº 141/2021	2.000,00	2.000,00	2.129,82	2.263,06	8.392,88
120 - MSC - 1.600.0000 - RECURSOS DO SUS DO BLOCO DE MANUTENÇÃO DAS AÇÕES E SERVIÇOS PÚBL	4.000,00	4.000,00	4.259,64	4.526,12	16.785,76
751 - 3.3.72.39.00	2.000,00	2.000,00	2.129,82	2.263,06	8.392,88
118 - MSC - 1.500.1002 - 15% DE IMPOSTOS E TRANSFERÊNCIAS PARA SAÚDE - LC Nº 141/2021	2.000,00	2.000,00	2.129,82	2.263,06	8.392,88
120 - MSC - 1.600.0000 - RECURSOS DO SUS DO BLOCO DE MANUTENÇÃO DAS AÇÕES E SERVIÇOS PÚBL	850.000,00	1.200.000,00	1.277.891,76	1.357.836,92	4.685.728,68
118 - MSC - 1.500.1002 - 15% DE IMPOSTOS E TRANSFERÊNCIAS PARA SAÚDE - LC Nº 141/2021	300.000,00	550.000,00	585.700,39	622.341,92	2.058.042,31
120 - MSC - 1.600.0000 - RECURSOS DO SUS DO BLOCO DE MANUTENÇÃO DAS AÇÕES E SERVIÇOS PÚBL	550.000,00	650.000,00	692.191,37	735.495,00	2.627.586,37
1037 - 3.1.90.11.00	750.000,00	750.000,00	798.686,52	848.655,84	2.997.342,36
132 - MSC - 1.604.0000 - TRANSFERÊNCIAS PROVENIENTES DO GOVERNO FEDERAL DESTINADAS AO VEN	0,00	0,00	660.244,08	701.556,84	1.981.800,92
120 - MSC - 1.600.0000 - RECURSOS DO SUS DO BLOCO DE MANUTENÇÃO DAS AÇÕES E SERVIÇOS PÚBL	0,00	0,00	60.442,44	70.098,96	260.541,38

[Handwritten signature]

[Handwritten signature]

DEMONSTRATIVO DE COMPATIBILIDADE ENTRE PPA E LOA

	2022	2023	2024	2025	Total
1038 - 3.1.90.13.00	0,00	130.000,00	138.442,44	147.099,00	415.541,44
112 - MSC - 1.604.0000 - TRANSFERÊNCIAS PROVENIENTES DO GOVERNO FEDERAL DESTINADAS AO VEN	0,00	130.000,00	138.442,44	147.099,00	415.541,44
Subfunção: 302 - Assistência Hospitalar e Ambulatorial	0,00	130.000,00	138.442,44	147.099,00	415.541,44
Programa: 1005 - PROGRAMA DE FORTALECIMENTO DA GESTÃO DA ATENÇÃO ESPECIALIZADA	0,00	130.000,00	138.442,44	147.099,00	415.541,44
Ação: 1.14 - EXECUÇÃO DE OBRAS PARA A ASSISTÊNCIA DE MÉDIA COMPLEXIDADE.	0,00	130.000,00	138.442,44	147.099,00	415.541,44
66 - 4.4.90.51.00	0,00	7.000,00	7.454,37	7.920,71	29.375,08
118 - MSC - 1.500.1002 - 15% DE IMPOSTOS E TRANSFERÊNCIAS PARA SAÚDE - LC Nº 141/2021	0,00	7.000,00	7.454,37	7.920,71	29.375,08
120 - MSC - 1.600.0000 - RECURSOS DO SUS DO BLOCO DE MANUTENÇÃO DAS AÇÕES E SERVIÇOS PÚBL	0,00	7.000,00	7.454,37	7.920,71	29.375,08
Ação: 1.15 - AQUISIÇÃO DE VEÍCULOS, MÁQUINAS, MÓVEIS E EQUIPAMENTOS PARA A	0,00	7.000,00	7.454,37	7.920,71	29.375,08
67 - 4.4.90.52.00	0,00	158.000,00	115.010,26	122.205,32	503.215,58
118 - MSC - 1.500.1002 - 15% DE IMPOSTOS E TRANSFERÊNCIAS PARA SAÚDE - LC Nº 141/2021	0,00	158.000,00	115.010,26	122.205,32	503.215,58
120 - MSC - 1.600.0000 - RECURSOS DO SUS DO BLOCO DE MANUTENÇÃO DAS AÇÕES E SERVIÇOS PÚBL	0,00	158.000,00	115.010,26	122.205,32	503.215,58
121 - MSC - 1.601.0000 - RECURSOS DO SUS DO BLOCO DE MANUTENÇÃO DAS AÇÕES E SERVIÇOS PÚBL	0,00	158.000,00	115.010,26	122.205,32	503.215,58
Ação: 2.30 - MANUTENÇÃO DAS AÇÕES DE ASSISTÊNCIA HOSPITALAR AMBULATORIAL DE MÉDIA	0,00	158.000,00	115.010,26	122.205,32	503.215,58
68 - 3.1.90.04.00	0,00	172.000,00	624.037,16	663.077,01	2.045.114,17
118 - MSC - 1.500.1002 - 15% DE IMPOSTOS E TRANSFERÊNCIAS PARA SAÚDE - LC Nº 141/2021	0,00	172.000,00	624.037,16	663.077,01	2.045.114,17
120 - MSC - 1.600.0000 - RECURSOS DO SUS DO BLOCO DE MANUTENÇÃO DAS AÇÕES E SERVIÇOS PÚBL	0,00	172.000,00	624.037,16	663.077,01	2.045.114,17
Ação: 2.30 - MANUTENÇÃO DAS AÇÕES DE ASSISTÊNCIA HOSPITALAR AMBULATORIAL DE MÉDIA	0,00	172.000,00	624.037,16	663.077,01	2.045.114,17
69 - 3.1.90.11.00	0,00	15.000,00	15.973,65	16.972,96	62.946,61
118 - MSC - 1.500.1002 - 15% DE IMPOSTOS E TRANSFERÊNCIAS PARA SAÚDE - LC Nº 141/2021	0,00	15.000,00	15.973,65	16.972,96	62.946,61
120 - MSC - 1.600.0000 - RECURSOS DO SUS DO BLOCO DE MANUTENÇÃO DAS AÇÕES E SERVIÇOS PÚBL	0,00	15.000,00	15.973,65	16.972,96	62.946,61
Ação: 2.30 - MANUTENÇÃO DAS AÇÕES DE ASSISTÊNCIA HOSPITALAR AMBULATORIAL DE MÉDIA	0,00	15.000,00	15.973,65	16.972,96	62.946,61
70 - 3.1.90.13.00	0,00	15.000,00	15.973,65	16.972,96	62.946,61
118 - MSC - 1.500.1002 - 15% DE IMPOSTOS E TRANSFERÊNCIAS PARA SAÚDE - LC Nº 141/2021	0,00	15.000,00	15.973,65	16.972,96	62.946,61
120 - MSC - 1.600.0000 - RECURSOS DO SUS DO BLOCO DE MANUTENÇÃO DAS AÇÕES E SERVIÇOS PÚBL	0,00	15.000,00	15.973,65	16.972,96	62.946,61
Ação: 2.30 - MANUTENÇÃO DAS AÇÕES DE ASSISTÊNCIA HOSPITALAR AMBULATORIAL DE MÉDIA	0,00	15.000,00	15.973,65	16.972,96	62.946,61
71 - 3.1.90.94.00	0,00	7.000,00	7.454,37	7.920,71	29.375,08
118 - MSC - 1.500.1002 - 15% DE IMPOSTOS E TRANSFERÊNCIAS PARA SAÚDE - LC Nº 141/2021	0,00	7.000,00	7.454,37	7.920,71	29.375,08
120 - MSC - 1.600.0000 - RECURSOS DO SUS DO BLOCO DE MANUTENÇÃO DAS AÇÕES E SERVIÇOS PÚBL	0,00	7.000,00	7.454,37	7.920,71	29.375,08
Ação: 2.30 - MANUTENÇÃO DAS AÇÕES DE ASSISTÊNCIA HOSPITALAR AMBULATORIAL DE MÉDIA	0,00	7.000,00	7.454,37	7.920,71	29.375,08
72 - 3.3.90.30.00	0,00	65.000,00	149.087,37	158.414,31	512.501,68
118 - MSC - 1.500.1002 - 15% DE IMPOSTOS E TRANSFERÊNCIAS PARA SAÚDE - LC Nº 141/2021	0,00	65.000,00	149.087,37	158.414,31	512.501,68
120 - MSC - 1.600.0000 - RECURSOS DO SUS DO BLOCO DE MANUTENÇÃO DAS AÇÕES E SERVIÇOS PÚBL	0,00	65.000,00	149.087,37	158.414,31	512.501,68
123 - MSC - 1.621.0000 - RECURSOS DO SUS GOVERNO ESTADUAL	0,00	65.000,00	149.087,37	158.414,31	512.501,68
Ação: 2.30 - MANUTENÇÃO DAS AÇÕES DE ASSISTÊNCIA HOSPITALAR AMBULATORIAL DE MÉDIA	0,00	65.000,00	149.087,37	158.414,31	512.501,68
73 - 3.3.90.34.00	0,00	4.000,00	4.259,64	4.526,12	16.785,76
118 - MSC - 1.500.1002 - 15% DE IMPOSTOS E TRANSFERÊNCIAS PARA SAÚDE - LC Nº 141/2021	0,00	4.000,00	4.259,64	4.526,12	16.785,76
120 - MSC - 1.600.0000 - RECURSOS DO SUS DO BLOCO DE MANUTENÇÃO DAS AÇÕES E SERVIÇOS PÚBL	0,00	4.000,00	4.259,64	4.526,12	16.785,76
Ação: 2.30 - MANUTENÇÃO DAS AÇÕES DE ASSISTÊNCIA HOSPITALAR AMBULATORIAL DE MÉDIA	0,00	4.000,00	4.259,64	4.526,12	16.785,76

[Assinatura]

[Assinatura]

DEMONSTRATIVO DE COMPATIBILIDADE ENTRE PPA E LOA

	2022	2023	2024	2025	Total
120 - MSC - 1.600.0000 - RECURSOS DO SUS DO BLOCO DE MANUTENÇÃO DAS AÇÕES E SERVIÇOS PÚBLICOS	0,00	3.000,00	3.000,00	3.000,00	12.589,32
74 - 3.3.90.36.00	0,00	12.000,00	60.000,00	63.894,59	203.786,44
118 - MSC - 1.500.1002 - 15% DE IMPOSTOS E TRANSFERÊNCIAS PARA SAÚDE - LC Nº 141/2021	0,00	10.000,00	10.000,00	11.315,31	41.964,41
120 - MSC - 1.600.0000 - RECURSOS DO SUS DO BLOCO DE MANUTENÇÃO DAS AÇÕES E SERVIÇOS PÚBLICOS	0,00	2.000,00	50.000,00	36.576,54	161.822,03
75 - 3.3.90.39.00	0,00	25.000,00	305.000,00	345.116,88	999.914,37
118 - MSC - 1.500.1002 - 15% DE IMPOSTOS E TRANSFERÊNCIAS PARA SAÚDE - LC Nº 141/2021	0,00	5.000,00	5.000,00	5.657,65	20.962,20
120 - MSC - 1.600.0000 - RECURSOS DO SUS DO BLOCO DE MANUTENÇÃO DAS AÇÕES E SERVIÇOS PÚBLICOS	0,00	20.000,00	300.000,00	339.459,23	978.952,17
76 - 3.3.90.48.00	0,00	18.000,00	30.000,00	31.947,30	113.893,22
118 - MSC - 1.500.1002 - 15% DE IMPOSTOS E TRANSFERÊNCIAS PARA SAÚDE - LC Nº 141/2021	0,00	10.000,00	15.000,00	16.972,96	57.946,61
120 - MSC - 1.600.0000 - RECURSOS DO SUS DO BLOCO DE MANUTENÇÃO DAS AÇÕES E SERVIÇOS PÚBLICOS	0,00	8.000,00	15.000,00	16.974,36	55.946,61
887 - 3.3.90.94.00	0,00	3.000,00	3.000,00	3.394,59	12.589,32
118 - MSC - 1.500.1002 - 15% DE IMPOSTOS E TRANSFERÊNCIAS PARA SAÚDE - LC Nº 141/2021	0,00	1.000,00	1.000,00	1.101,53	4.186,44
120 - MSC - 1.600.0000 - RECURSOS DO SUS DO BLOCO DE MANUTENÇÃO DAS AÇÕES E SERVIÇOS PÚBLICOS	0,00	2.000,00	2.000,00	2.293,06	8.392,88
Ação: 2.150 - MANUTENÇÃO NAS AÇÕES DE MÉDIA E ALTA COMPLEXIDADE ATRAVÉS DE	0,00	178.000,00	338.000,00	382.457,39	1.258.396,90
752 - 3.3.72.30.00	0,00	4.000,00	4.000,00	4.526,12	16.785,76
118 - MSC - 1.500.1002 - 15% DE IMPOSTOS E TRANSFERÊNCIAS PARA SAÚDE - LC Nº 141/2021	0,00	2.000,00	2.000,00	2.263,06	8.392,88
120 - MSC - 1.600.0000 - RECURSOS DO SUS DO BLOCO DE MANUTENÇÃO DAS AÇÕES E SERVIÇOS PÚBLICOS	0,00	2.000,00	2.000,00	2.263,06	8.392,88
753 - 3.3.72.36.00	0,00	4.000,00	4.000,00	4.526,12	16.785,76
118 - MSC - 1.500.1002 - 15% DE IMPOSTOS E TRANSFERÊNCIAS PARA SAÚDE - LC Nº 141/2021	0,00	2.000,00	2.000,00	2.263,06	8.392,88
120 - MSC - 1.600.0000 - RECURSOS DO SUS DO BLOCO DE MANUTENÇÃO DAS AÇÕES E SERVIÇOS PÚBLICOS	0,00	2.000,00	2.000,00	2.263,06	8.392,88
754 - 3.3.72.39.00	0,00	170.000,00	330.000,00	373.405,15	1.224.825,38
118 - MSC - 1.500.1002 - 15% DE IMPOSTOS E TRANSFERÊNCIAS PARA SAÚDE - LC Nº 141/2021	0,00	50.000,00	30.000,00	33.945,92	145.893,21
120 - MSC - 1.600.0000 - RECURSOS DO SUS DO BLOCO DE MANUTENÇÃO DAS AÇÕES E SERVIÇOS PÚBLICOS	0,00	120.000,00	300.000,00	339.459,23	1.078.932,17
Subfunção: 303 - Suporte Profilático e Terapêutico	0,00	341.000,00	452.000,00	511.451,86	1.785.791,10
Programa: 1006 - FARMÁCIA ESPECIALIZADA	0,00	341.000,00	452.000,00	511.451,86	1.785.791,10
Ação: 1.16 - REEQUIPAMENTO DO PROGRAMA FARMÁCIA ESPECIALIZADA, INCLUINDO A	0,00	8.000,00	8.000,00	9.052,24	33.571,52
77 - 4.4.90.52.00	0,00	8.000,00	8.000,00	9.052,24	33.571,52
118 - MSC - 1.500.1002 - 15% DE IMPOSTOS E TRANSFERÊNCIAS PARA SAÚDE - LC Nº 141/2021	0,00	3.000,00	3.000,00	3.394,59	12.589,32
120 - MSC - 1.600.0000 - RECURSOS DO SUS DO BLOCO DE MANUTENÇÃO DAS AÇÕES E SERVIÇOS PÚBLICOS	0,00	5.000,00	5.000,00	5.657,65	20.982,20
Ação: 1.71 - ESTRUTURAÇÃO DA ASSISTÊNCIA FARMACÊUTICA	0,00	173.000,00	138.000,00	156.151,24	614.108,79
550 - 4.4.90.51.00	0,00	73.000,00	88.000,00	99.574,70	354.286,76
118 - MSC - 1.500.1002 - 15% DE IMPOSTOS E TRANSFERÊNCIAS PARA SAÚDE - LC Nº 141/2021	0,00	3.000,00	3.000,00	3.394,59	12.589,32
120 - MSC - 1.600.0000 - RECURSOS DO SUS DO BLOCO DE MANUTENÇÃO DAS AÇÕES E SERVIÇOS PÚBLICOS	0,00	5.000,00	5.000,00	5.657,65	20.982,20
121 - MSC - 1.601.0000 - RECURSOS DO SUS DO BLOCO DE ESTRUTURAÇÃO DA REDE DE SERVIÇOS PÚBLICOS	0,00	65.000,00	80.000,00	90.522,46	320.215,24
1020 - 4.4.90.52.00	0,00	100.000,00	50.000,00	56.576,54	259.622,03
118 - MSC - 1.500.1002 - 15% DE IMPOSTOS E TRANSFERÊNCIAS PARA SAÚDE - LC Nº 141/2021	0,00	100.000,00	50.000,00	56.576,54	259.622,03

(Handwritten signatures and stamps)



DEMONSTRATIVO DE COMPATIBILIDADE ENTRE PPA E LOA

Ação:	Descrição	Valor global				PPA 2022 - 2025 - Valores em R\$	
		2022	2023	2024	2025	Total	Total
2.24 - MANUTENÇÃO NAS AÇÕES DE AQUISIÇÃO COMPARTILHADA DE MEDICAMENTOS DA		0,00	10.000,00	10.000,00	10.000,00	11.315,30	41.964,40
	755 - 3.3.72.30.00	0,00	5.000,00	5.000,00	5.000,00	5.657,65	20.982,20
	120 - MSC - 1.600.0000 - RECURSOS DO SUS DO BLOCO DE MANUTENÇÃO DAS AÇÕES E SERVIÇOS PÙB	0,00	5.000,00	5.000,00	5.000,00	5.657,65	20.982,20
	756 - 3.3.72.32.00	0,00	5.000,00	5.000,00	5.000,00	5.657,65	20.982,20
	120 - MSC - 1.600.0000 - RECURSOS DO SUS DO BLOCO DE MANUTENÇÃO DAS AÇÕES E SERVIÇOS PÙB	0,00	5.000,00	5.000,00	5.000,00	5.657,65	20.982,20
2.31 - MANUTENÇÃO E FUNCIONAMENTO DO PROGRAMA FARMÁCIA ESPECIALIZADA.		0,00	140.000,00	286.000,00	304.564,21	323.617,77	1.054.181,98
	579 - 3.1.90.04.00	0,00	7.000,00	8.000,00	8.519,28	9.052,24	32.571,52
	118 - MSC - 1.500.1002 - 15% DE IMPOSTOS E TRANSFERÊNCIAS PARA SAÚDE - LC Nº 141/2021	0,00	5.000,00	5.000,00	5.324,55	5.657,65	20.982,20
	120 - MSC - 1.600.0000 - RECURSOS DO SUS DO BLOCO DE MANUTENÇÃO DAS AÇÕES E SERVIÇOS PÙB	0,00	2.000,00	3.000,00	3.194,73	3.394,59	11.569,32
	551 - 3.1.90.11.00	0,00	7.000,00	7.000,00	7.454,37	7.920,71	29.375,08
	118 - MSC - 1.500.1002 - 15% DE IMPOSTOS E TRANSFERÊNCIAS PARA SAÚDE - LC Nº 141/2021	0,00	5.000,00	5.000,00	5.324,55	5.657,65	20.982,20
	120 - MSC - 1.600.0000 - RECURSOS DO SUS DO BLOCO DE MANUTENÇÃO DAS AÇÕES E SERVIÇOS PÙB	0,00	2.000,00	2.000,00	2.129,82	2.263,06	8.392,88
	552 - 3.1.90.13.00	0,00	3.000,00	3.000,00	3.194,73	3.394,59	12.589,32
	118 - MSC - 1.500.1002 - 15% DE IMPOSTOS E TRANSFERÊNCIAS PARA SAÚDE - LC Nº 141/2021	0,00	5.000,00	5.000,00	5.324,55	5.657,65	20.982,20
	120 - MSC - 1.600.0000 - RECURSOS DO SUS DO BLOCO DE MANUTENÇÃO DAS AÇÕES E SERVIÇOS PÙB	0,00	2.000,00	2.000,00	2.129,82	2.263,06	8.392,88
	78 - 3.3.90.30.00	0,00	6.000,00	6.000,00	6.389,46	6.789,18	25.178,64
	118 - MSC - 1.500.1002 - 15% DE IMPOSTOS E TRANSFERÊNCIAS PARA SAÚDE - LC Nº 141/2021	0,00	5.000,00	5.000,00	5.324,55	5.657,65	20.982,20
	120 - MSC - 1.600.0000 - RECURSOS DO SUS DO BLOCO DE MANUTENÇÃO DAS AÇÕES E SERVIÇOS PÙB	0,00	1.000,00	1.000,00	1.064,91	1.131,53	4.196,44
	79 - 3.3.90.32.00	0,00	110.000,00	255.000,00	271.552,00	288.540,34	925.092,34
	118 - MSC - 1.500.1002 - 15% DE IMPOSTOS E TRANSFERÊNCIAS PARA SAÚDE - LC Nº 141/2021	0,00	5.000,00	5.000,00	5.324,55	5.657,65	20.982,20
	120 - MSC - 1.600.0000 - RECURSOS DO SUS DO BLOCO DE MANUTENÇÃO DAS AÇÕES E SERVIÇOS PÙB	0,00	75.000,00	220.000,00	234.280,16	248.936,77	778.216,93
	80 - 3.3.90.36.00	0,00	3.000,00	3.000,00	3.194,73	3.394,59	12.589,32
	118 - MSC - 1.500.1002 - 15% DE IMPOSTOS E TRANSFERÊNCIAS PARA SAÚDE - LC Nº 141/2021	0,00	2.000,00	2.000,00	2.129,82	2.263,06	8.392,88
	120 - MSC - 1.600.0000 - RECURSOS DO SUS DO BLOCO DE MANUTENÇÃO DAS AÇÕES E SERVIÇOS PÙB	0,00	1.000,00	1.000,00	1.064,91	1.131,53	4.196,44
	81 - 3.3.90.39.00	0,00	4.000,00	4.000,00	4.259,64	4.526,12	16.785,76
	118 - MSC - 1.500.1002 - 15% DE IMPOSTOS E TRANSFERÊNCIAS PARA SAÚDE - LC Nº 141/2021	0,00	2.000,00	2.000,00	2.129,82	2.263,06	8.392,88
	120 - MSC - 1.600.0000 - RECURSOS DO SUS DO BLOCO DE MANUTENÇÃO DAS AÇÕES E SERVIÇOS PÙB	0,00	2.000,00	2.000,00	2.129,82	2.263,06	8.392,88
2.32 - MANUTENÇÃO DA ASSISTÊNCIA FARMACÊUTICA COMPLEMENTAR.		0,00	10.000,00	10.000,00	10.649,10	11.315,31	41.964,41
	82 - 3.3.90.32.00	0,00	10.000,00	10.000,00	10.649,10	11.315,31	41.964,41
	118 - MSC - 1.500.1002 - 15% DE IMPOSTOS E TRANSFERÊNCIAS PARA SAÚDE - LC Nº 141/2021	0,00	10.000,00	10.000,00	10.649,10	11.315,31	41.964,41
Subfunção: 304 - Vigilância Sanitária		0,00	62.000,00	124.000,00	132.048,82	140.309,81	458.358,63
Programa: 1007 - PROGRAMA FORTALECIMENTO DA GESTÃO DA VIGILÂNCIA EM SAÚDE		0,00	62.000,00	124.000,00	132.048,82	140.309,81	458.358,63
Ação: 2.33 - MANUTENÇÃO DAS AÇÕES DE VIGILÂNCIA SANITÁRIA.		0,00	62.000,00	124.000,00	132.048,82	140.309,81	458.358,63
	83 - 3.1.90.04.00	0,00	7.000,00	7.000,00	7.454,37	7.920,71	29.375,08
	118 - MSC - 1.500.1002 - 15% DE IMPOSTOS E TRANSFERÊNCIAS PARA SAÚDE - LC Nº 141/2021	0,00	5.000,00	5.000,00	5.324,55	5.657,65	20.982,20
	120 - MSC - 1.600.0000 - RECURSOS DO SUS DO BLOCO DE MANUTENÇÃO DAS AÇÕES E SERVIÇOS PÙB	0,00	2.000,00	2.000,00	2.129,82	2.263,06	8.392,88

(Handwritten signatures and initials)

DEMONSTRATIVO DE COMPATIBILIDADE ENTRE PPA E LOA

	2022	2023	2024	2025	Total
84 - 3.1.90.11.00	32.000,00	70.000,00	74.543,68	79.207,15	255.750,83
118 - MSC - 1.500.1002 - 15% DE IMPOSTOS E TRANSFERÊNCIAS PARA SAÚDE - LC Nº 141/2021	0,00	0,00	42.596,39	45.761,23	157.857,62
120 - MSC - 1.600.0000 - RECURSOS DO SUS DO BLOCO DE MANUTENÇÃO DAS AÇÕES E SERVIÇOS PÙB	0,00	0,00	31.947,29	33.945,92	93.893,21
85 - 3.1.90.13.00	8.000,00	16.000,00	17.038,56	18.104,50	59.143,06
118 - MSC - 1.500.1002 - 15% DE IMPOSTOS E TRANSFERÊNCIAS PARA SAÚDE - LC Nº 141/2021	0,00	0,00	10.649,10	11.131,53	38.964,41
120 - MSC - 1.600.0000 - RECURSOS DO SUS DO BLOCO DE MANUTENÇÃO DAS AÇÕES E SERVIÇOS PÙB	0,00	0,00	6.389,46	6.972,97	20.178,65
888 - 3.1.90.94.00	2.000,00	0,00	0,00	0,00	2.000,00
118 - MSC - 1.500.1002 - 15% DE IMPOSTOS E TRANSFERÊNCIAS PARA SAÚDE - LC Nº 141/2021	0,00	0,00	0,00	0,00	1.000,00
120 - MSC - 1.600.0000 - RECURSOS DO SUS DO BLOCO DE MANUTENÇÃO DAS AÇÕES E SERVIÇOS PÙB	0,00	0,00	0,00	0,00	1.000,00
561 - 3.3.90.14.00	2.000,00	2.000,00	2.129,82	2.263,06	8.392,88
118 - MSC - 1.500.1002 - 15% DE IMPOSTOS E TRANSFERÊNCIAS PARA SAÚDE - LC Nº 141/2021	0,00	0,00	1.064,91	1.131,53	4.196,44
120 - MSC - 1.600.0000 - RECURSOS DO SUS DO BLOCO DE MANUTENÇÃO DAS AÇÕES E SERVIÇOS PÙB	0,00	0,00	1.064,91	1.131,53	4.196,44
86 - 3.3.90.30.00	3.000,00	21.000,00	22.363,11	23.762,15	70.125,26
118 - MSC - 1.500.1002 - 15% DE IMPOSTOS E TRANSFERÊNCIAS PARA SAÚDE - LC Nº 141/2021	0,00	0,00	1.064,91	1.131,53	4.196,44
120 - MSC - 1.600.0000 - RECURSOS DO SUS DO BLOCO DE MANUTENÇÃO DAS AÇÕES E SERVIÇOS PÙB	0,00	0,00	21.298,20	22.630,62	65.928,82
87 - 3.3.90.36.00	3.000,00	3.000,00	3.194,73	3.394,59	12.589,32
118 - MSC - 1.500.1002 - 15% DE IMPOSTOS E TRANSFERÊNCIAS PARA SAÚDE - LC Nº 141/2021	0,00	0,00	2.129,82	2.263,06	8.392,88
120 - MSC - 1.600.0000 - RECURSOS DO SUS DO BLOCO DE MANUTENÇÃO DAS AÇÕES E SERVIÇOS PÙB	0,00	0,00	1.064,91	1.131,53	4.196,44
88 - 3.3.90.39.00	3.000,00	3.000,00	3.194,73	3.394,59	12.589,32
118 - MSC - 1.500.1002 - 15% DE IMPOSTOS E TRANSFERÊNCIAS PARA SAÚDE - LC Nº 141/2021	0,00	0,00	2.129,82	2.263,06	8.392,88
120 - MSC - 1.600.0000 - RECURSOS DO SUS DO BLOCO DE MANUTENÇÃO DAS AÇÕES E SERVIÇOS PÙB	0,00	0,00	1.064,91	1.131,53	4.196,44
914 - 3.3.90.94.00	2.000,00	2.000,00	2.129,82	2.263,06	8.392,88
118 - MSC - 1.500.1002 - 15% DE IMPOSTOS E TRANSFERÊNCIAS PARA SAÚDE - LC Nº 141/2021	0,00	0,00	1.064,91	1.131,53	4.196,44
120 - MSC - 1.600.0000 - RECURSOS DO SUS DO BLOCO DE MANUTENÇÃO DAS AÇÕES E SERVIÇOS PÙB	0,00	0,00	1.064,91	1.131,53	4.196,44
Subfunção: 305 - Vigilância Epidemiológica	0,00	367.530,00	391.386,32	415.871,50	1.410.787,82
Programa: 1007 - PROGRAMA FORTALECIMENTO DA GESTÃO DA VIGILÂNCIA EM SAÚDE	0,00	367.530,00	391.386,32	415.871,50	1.410.787,82
Ação: 1.18 - AQUISIÇÃO DE VEÍCULOS, MÁQUINAS, MÓVEIS E EQUIPAMENTOS PARA A VIGILÂNCIA	0,00	8.000,00	8.519,28	9.052,24	33.571,52
89 - 4.4.90.52.00	8.000,00	8.000,00	8.519,28	9.052,24	33.571,52
118 - MSC - 1.500.1002 - 15% DE IMPOSTOS E TRANSFERÊNCIAS PARA SAÚDE - LC Nº 141/2021	0,00	0,00	3.194,73	3.394,59	12.589,32
120 - MSC - 1.600.0000 - RECURSOS DO SUS DO BLOCO DE MANUTENÇÃO DAS AÇÕES E SERVIÇOS PÙB	0,00	0,00	5.324,55	5.657,65	20.982,20
Ação: 2.34 - MANUTENÇÃO DAS AÇÕES DE VIGILÂNCIA EPIDEMIOLÓGICA E AMBIENTAL	0,00	259.530,00	276.376,06	293.666,18	1.057.572,24
90 - 3.1.90.04.00	10.000,00	10.000,00	10.649,10	11.315,30	41.964,40
118 - MSC - 1.500.1002 - 15% DE IMPOSTOS E TRANSFERÊNCIAS PARA SAÚDE - LC Nº 141/2021	0,00	0,00	5.324,55	5.657,65	20.982,20
120 - MSC - 1.600.0000 - RECURSOS DO SUS DO BLOCO DE MANUTENÇÃO DAS AÇÕES E SERVIÇOS PÙB	0,00	0,00	5.324,55	5.657,65	20.982,20
91 - 3.1.90.11.00	115.000,00	142.530,00	151.781,60	161.277,09	570.588,69
118 - MSC - 1.500.1002 - 15% DE IMPOSTOS E TRANSFERÊNCIAS PARA SAÚDE - LC Nº 141/2021	0,00	0,00	87.887,01	93.395,24	313.802,25
120 - MSC - 1.600.0000 - RECURSOS DO SUS DO BLOCO DE MANUTENÇÃO DAS AÇÕES E SERVIÇOS PÙB	0,00	0,00	63.894,59	67.881,85	256.786,44

DEMONSTRATIVO DE COMPATIBILIDADE ENTRE PPA E LOA

		PPA 2022 - 2025 - Valores em R\$				Total
		2022	2023	2024	2025	
Valor global						
92 - 3.1.90.13.00		25.000,00	35.000,00	37.271,85	39.603,58	136.875,43
118 - MSC - 1.500.1002 - 15% DE IMPOSTOS E TRANSFERÊNCIAS PARA SAÚDE - LC Nº 141/2021		10.000,00	20.000,00	21.298,20	22.630,82	73.928,82
120 - MSC - 1.600.0000 - RECURSOS DO SUS DO BLOCO DE MANUTENÇÃO DAS AÇÕES E SERVIÇOS PÚB		15.000,00	15.000,00	15.973,65	16.972,76	62.946,61
889 - 3.1.90.94.00		2.000,00	0,00	0,00	0,00	2.000,00
118 - MSC - 1.500.1002 - 15% DE IMPOSTOS E TRANSFERÊNCIAS PARA SAÚDE - LC Nº 141/2021		1.000,00	0,00	0,00	0,00	1.000,00
120 - MSC - 1.600.0000 - RECURSOS DO SUS DO BLOCO DE MANUTENÇÃO DAS AÇÕES E SERVIÇOS PÚB		1.000,00	0,00	0,00	0,00	1.000,00
562 - 3.3.90.14.00		3.000,00	3.000,00	3.194,73	3.394,59	12.589,32
118 - MSC - 1.500.1002 - 15% DE IMPOSTOS E TRANSFERÊNCIAS PARA SAÚDE - LC Nº 141/2021		1.000,00	1.000,00	1.064,91	1.131,53	4.196,44
120 - MSC - 1.600.0000 - RECURSOS DO SUS DO BLOCO DE MANUTENÇÃO DAS AÇÕES E SERVIÇOS PÚB		2.000,00	2.000,00	2.129,82	2.263,06	8.392,88
93 - 3.3.90.30.00		35.000,00	40.000,00	42.596,39	45.261,23	162.857,62
118 - MSC - 1.500.1002 - 15% DE IMPOSTOS E TRANSFERÊNCIAS PARA SAÚDE - LC Nº 141/2021		20.000,00	10.000,00	10.648,10	11.315,31	51.961,41
120 - MSC - 1.600.0000 - RECURSOS DO SUS DO BLOCO DE MANUTENÇÃO DAS AÇÕES E SERVIÇOS PÚB		15.000,00	30.000,00	31.948,29	33.945,92	110.893,21
94 - 3.3.90.36.00		15.000,00	10.000,00	10.649,10	11.315,30	46.964,40
118 - MSC - 1.500.1002 - 15% DE IMPOSTOS E TRANSFERÊNCIAS PARA SAÚDE - LC Nº 141/2021		5.000,00	5.000,00	5.324,55	5.657,65	20.992,20
120 - MSC - 1.600.0000 - RECURSOS DO SUS DO BLOCO DE MANUTENÇÃO DAS AÇÕES E SERVIÇOS PÚB		10.000,00	5.000,00	5.324,55	5.657,65	25.982,20
95 - 3.3.90.39.00		21.000,00	17.000,00	18.103,47	19.236,03	75.339,50
118 - MSC - 1.500.1002 - 15% DE IMPOSTOS E TRANSFERÊNCIAS PARA SAÚDE - LC Nº 141/2021		10.000,00	10.000,00	10.648,10	11.315,31	41.964,41
120 - MSC - 1.600.0000 - RECURSOS DO SUS DO BLOCO DE MANUTENÇÃO DAS AÇÕES E SERVIÇOS PÚB		11.000,00	7.000,00	7.455,37	7.920,72	33.375,09
915 - 3.3.90.94.00		2.000,00	2.000,00	2.129,82	2.263,06	8.392,88
118 - MSC - 1.500.1002 - 15% DE IMPOSTOS E TRANSFERÊNCIAS PARA SAÚDE - LC Nº 141/2021		1.000,00	1.000,00	1.064,91	1.131,53	4.196,44
120 - MSC - 1.600.0000 - RECURSOS DO SUS DO BLOCO DE MANUTENÇÃO DAS AÇÕES E SERVIÇOS PÚB		1.000,00	1.000,00	1.064,91	1.131,53	4.196,44
Ação: 2-169 - PAGAMENTO DOS AGENTES DE ENDEMIAS		0,00	100.000,00	106.490,98	113.153,08	319.644,06
1035 - 3.1.90.11.00		0,00	70.000,00	74.543,69	79.207,16	223.750,85
132 - MSC - 1.604.0000 - TRANSFERÊNCIAS PROVENIENTES DO GOVERNO FEDERAL DESTINADAS AO VEN		0,00	70.000,00	74.543,69	79.207,16	223.750,85
1036 - 3.1.90.13.00		0,00	30.000,00	31.947,29	33.945,92	95.893,21
132 - MSC - 1.604.0000 - TRANSFERÊNCIAS PROVENIENTES DO GOVERNO FEDERAL DESTINADAS AO VEN		0,00	30.000,00	31.947,29	33.945,92	95.893,21
Função: 28 - Encargos Especiais		0,00	6.000,00	6.389,46	6.789,18	24.178,64
Subfunção: 846 - Outros Encargos Especiais		0,00	6.000,00	6.389,46	6.789,18	24.178,64
Programa: 0 - Operações Especiais		0,00	6.000,00	6.389,46	6.789,18	24.178,64
Ação: 0.4 - INDENIZAÇÕES E RESTITUIÇÕES DIVERSAS		0,00	3.000,00	3.194,73	3.394,59	12.589,32
96 - 3.3.90.93.00		3.000,00	3.000,00	3.194,73	3.394,59	12.589,32
119 - MSC - 1.631.0000 - RECURSOS DE CONVÊNIOS PARA SAÚDE DO GOVERNO FEDERAL		1.000,00	1.000,00	1.064,91	1.131,53	4.196,44
120 - MSC - 1.600.0000 - RECURSOS DO SUS DO BLOCO DE MANUTENÇÃO DAS AÇÕES E SERVIÇOS PÚB		2.000,00	2.000,00	2.129,82	2.263,06	8.392,88
Ação: 0.5 - AMORTIZAÇÃO DE DÍVIDAS PÚBLICAS		0,00	3.000,00	3.194,73	3.394,59	11.589,32
98 - 4.6.90.71.00		2.000,00	3.000,00	3.194,73	3.394,59	11.589,32
120 - MSC - 1.600.0000 - RECURSOS DO SUS DO BLOCO DE MANUTENÇÃO DAS AÇÕES E SERVIÇOS PÚB		1.000,00	1.000,00	1.064,91	1.131,53	4.196,44
124 - MSC - 1.632.0000 - RECURSOS DE CONVÊNIOS PARA SAÚDE DO GOVERNO ESTADUAL		1.000,00	2.000,00	2.129,82	2.263,06	7.392,88

DEMONSTRATIVO DE COMPATIBILIDADE ENTRE PPA E LOA

	PPA 2022 - 2025 - Valores em R\$					Total
	2022	2023	2024	2025		
Unidade Gestora: 151006 - Fundo Municipal de Assistência Social de Tacaimbó	0,00	3.409.600,00	3.630.916,54	3.858.067,18		13.284.583,72
Unidade Orçamentária: 81001 - DEPARTAMENTO DE AÇÃO SOCIAL	0,00	346.000,00	357.809,69	380.194,34		1.420.004,03
Função: 8 - Assistência Social	0,00	346.000,00	357.809,69	380.194,34		1.420.004,03
Subfunção: 122 - Administração Geral	0,00	346.000,00	357.809,69	380.194,34		1.420.004,03
Programa: 801 - GESTÃO DA SECRETARIA DE AÇÃO SOCIAL	0,00	346.000,00	357.809,69	380.194,34		1.420.004,03
Ação: 1.86 - REEQUIPAMENTO DA SECRETARIA DE AÇÃO SOCIAL: AQUISIÇÃO DE VEÍCULOS,	0,00	5.000,00	5.324,55	5.657,65		20.982,20
644 - 4.4.90.52.00	0,00	5.000,00	5.324,55	5.657,65		20.982,20
101 - MSC - 1.501.0000 - RECURSOS PRÓPRIOS	0,00	5.000,00	5.324,55	5.657,65		20.982,20
Ação: 2.5 - MANUTENÇÃO DAS AÇÕES VINCULADAS A SECRETARIA DE AÇÃO SOCIAL	0,00	211.000,00	214.046,87	227.437,69		853.484,56
99 - 3.1.90.11.00	0,00	150.000,00	159.736,47	169.729,62		629.466,09
101 - MSC - 1.501.0000 - RECURSOS PRÓPRIOS	0,00	150.000,00	159.736,47	169.729,62		629.466,09
100 - 3.1.90.13.00	0,00	50.000,00	53.245,49	56.576,54		209.822,03
101 - MSC - 1.501.0000 - RECURSOS PRÓPRIOS	0,00	50.000,00	53.245,49	56.576,54		209.822,03
890 - 3.1.90.94.00	0,00	10.000,00	0,00	0,00		10.000,00
101 - MSC - 1.501.0000 - RECURSOS PRÓPRIOS	0,00	10.000,00	0,00	0,00		10.000,00
917 - 3.3.90.94.00	0,00	1.000,00	1.064,91	1.131,53		4.196,44
101 - MSC - 1.501.0000 - RECURSOS PRÓPRIOS	0,00	1.000,00	1.064,91	1.131,53		4.196,44
Ação: 2.147 - PAGAMENTO DE APOSENTADORIA DOS SERVIDORES INATIVOS	0,00	90.000,00	95.841,88	101.837,77		377.679,65
741 - 3.1.90.11.00	0,00	90.000,00	95.841,88	101.837,77		377.679,65
101 - MSC - 1.501.0000 - RECURSOS PRÓPRIOS	0,00	90.000,00	95.841,88	101.837,77		377.679,65
Ação: 2.148 - PAGAMENTO DOS PENSIONISTAS	0,00	40.000,00	42.596,39	45.261,23		167.857,62
742 - 3.1.90.59.00	0,00	40.000,00	42.596,39	45.261,23		167.857,62
101 - MSC - 1.501.0000 - RECURSOS PRÓPRIOS	0,00	40.000,00	42.596,39	45.261,23		167.857,62
Unidade Orçamentária: 81002 - FUNDO MUNICIPAL DE AÇÃO SOCIAL (ENTIDADE SUPERVIST)	0,00	1.794.000,00	2.979.191,73	3.165.570,36		10.736.362,09
Função: 8 - Assistência Social	0,00	1.791.000,00	2.979.191,73	3.162.175,76		10.723.772,76
Subfunção: 122 - Administração Geral	0,00	353.000,00	388.000,00	439.033,93		1.593.218,94
Programa: 802 - GESTÃO DA ASSISTÊNCIA SOCIAL	0,00	353.000,00	388.000,00	439.033,93		1.593.218,94
Ação: 1.1 - EXECUÇÃO DE OBRAS DE CONSTRUÇÃO, REFORMA OU AMPLIAÇÃO DE INSTALAÇÕES.	0,00	2.000,00	2.129,82	2.263,06		8.392,88
101 - 4.4.90.51.00	0,00	2.000,00	2.129,82	2.263,06		8.392,88
101 - MSC - 1.501.0000 - RECURSOS PRÓPRIOS	0,00	2.000,00	2.129,82	2.263,06		8.392,88
Ação: 1.5 - REEQUIPAMENTO DO FUNDO MUNICIPAL DE AÇÃO SOCIAL: AQUISIÇÃO DE VEÍCULOS,	0,00	2.000,00	2.129,82	2.263,06		8.392,88
102 - 4.4.90.52.00	0,00	2.000,00	2.129,82	2.263,06		8.392,88
101 - MSC - 1.501.0000 - RECURSOS PRÓPRIOS	0,00	2.000,00	2.129,82	2.263,06		8.392,88
Ação: 2.1 - MANUTENÇÃO DAS ATIVIDADES DO FUNDO MUNICIPAL DE ASSISTÊNCIA SOCIAL	0,00	349.000,00	408.925,37	434.507,81		1.576.433,18
103 - 3.1.90.04.00	0,00	50.000,00	53.245,49	56.576,54		209.822,03
101 - MSC - 1.501.0000 - RECURSOS PRÓPRIOS	0,00	50.000,00	53.245,49	56.576,54		209.822,03



Prefeitura Municipal de Tacaimbó

Av. Sebastião Clemente, S/N - Centro - 55.140-000 - Tacaimbó/PE
CNPJ: 10.091.602/0001-00



TACAIMBÓ

Usuário: Fiscalimbo
Chave de Autenticação: 1614-2376-744
Página: 06 / 80

DEMONSTRATIVO DE COMPATIBILIDADE ENTRE PPA E LOA

	Valor global	2022	2023	2024	2025	Total
104 - 3.1.90.11.00	0,00	100.000,00	100.000,00	106.490,98	113.153,08	419.644,06
101 - MSC - 1.501.0000 - RECURSOS PRÓPRIOS	0,00	100.000,00	100.000,00	106.490,98	113.153,08	419.644,06
105 - 3.1.90.13.00	0,00	40.000,00	40.000,00	42.596,39	45.261,23	167.857,62
101 - MSC - 1.501.0000 - RECURSOS PRÓPRIOS	0,00	40.000,00	40.000,00	42.596,39	45.261,23	167.857,62
106 - 3.1.90.92.00	0,00	1.000,00	1.000,00	1.064,91	1.131,53	4.196,44
101 - MSC - 1.501.0000 - RECURSOS PRÓPRIOS	0,00	1.000,00	1.000,00	1.064,91	1.131,53	4.196,44
107 - 3.1.90.95.00	0,00	1.000,00	1.000,00	1.064,91	1.131,53	4.196,44
101 - MSC - 1.501.0000 - RECURSOS PRÓPRIOS	0,00	1.000,00	1.000,00	1.064,91	1.131,53	4.196,44
108 - 3.3.90.14.00	0,00	20.000,00	20.000,00	21.298,20	22.630,62	83.928,82
101 - MSC - 1.501.0000 - RECURSOS PRÓPRIOS	0,00	20.000,00	20.000,00	21.298,20	22.630,62	83.928,82
109 - 3.3.90.30.00	0,00	10.000,00	10.000,00	10.649,10	11.315,31	41.964,41
101 - MSC - 1.501.0000 - RECURSOS PRÓPRIOS	0,00	10.000,00	10.000,00	10.649,10	11.315,31	41.964,41
110 - 3.3.90.33.00	0,00	5.000,00	5.000,00	5.324,55	5.657,65	20.982,20
101 - MSC - 1.501.0000 - RECURSOS PRÓPRIOS	0,00	5.000,00	5.000,00	5.324,55	5.657,65	20.982,20
111 - 3.3.90.34.00	0,00	2.000,00	2.000,00	2.129,82	2.263,06	8.392,88
101 - MSC - 1.501.0000 - RECURSOS PRÓPRIOS	0,00	2.000,00	2.000,00	2.129,82	2.263,06	8.392,88
112 - 3.3.90.35.00	0,00	25.000,00	30.000,00	31.947,29	33.945,92	120.893,21
101 - MSC - 1.501.0000 - RECURSOS PRÓPRIOS	0,00	25.000,00	30.000,00	31.947,29	33.945,92	120.893,21
113 - 3.3.90.36.00	0,00	35.000,00	45.000,00	47.920,94	50.918,88	178.839,82
101 - MSC - 1.501.0000 - RECURSOS PRÓPRIOS	0,00	35.000,00	45.000,00	47.920,94	50.918,88	178.839,82
114 - 3.3.90.39.00	0,00	50.000,00	70.000,00	74.543,69	79.207,16	273.750,85
101 - MSC - 1.501.0000 - RECURSOS PRÓPRIOS	0,00	50.000,00	70.000,00	74.543,69	79.207,16	273.750,85
1023 - 3.3.90.40.00	0,00	2.000,00	2.000,00	2.129,82	2.263,06	8.392,88
101 - MSC - 1.501.0000 - RECURSOS PRÓPRIOS	0,00	2.000,00	2.000,00	2.129,82	2.263,06	8.392,88
115 - 3.3.90.47.00	0,00	5.000,00	5.000,00	5.324,55	5.657,65	20.982,20
101 - MSC - 1.501.0000 - RECURSOS PRÓPRIOS	0,00	5.000,00	5.000,00	5.324,55	5.657,65	20.982,20
116 - 3.3.90.92.00	0,00	2.000,00	2.000,00	2.129,82	2.263,06	8.392,88
101 - MSC - 1.501.0000 - RECURSOS PRÓPRIOS	0,00	2.000,00	2.000,00	2.129,82	2.263,06	8.392,88
891 - 3.3.90.94.00	0,00	1.000,00	1.000,00	1.064,91	1.131,53	4.196,44
101 - MSC - 1.501.0000 - RECURSOS PRÓPRIOS	0,00	1.000,00	1.000,00	1.064,91	1.131,53	4.196,44
Subfunção: 241 - Assistência ao Idoso	0,00	4.000,00	4.000,00	4.259,64	4.526,12	16.785,76
Programa: 803 - FORTALECIMENTO DA REDE DE PROTEÇÃO SOCIAL BÁSICA	0,00	4.000,00	4.000,00	4.259,64	4.526,12	16.785,76
Ação: 1.3 - AQUISIÇÃO DE MOVEIS E EQUIPAMENTOS DIVERSOS PARA O CCI	0,00	2.000,00	2.000,00	2.129,82	2.263,06	8.392,88
118 - 4.4.90.52.00	0,00	2.000,00	2.000,00	2.129,82	2.263,06	8.392,88
101 - MSC - 1.501.0000 - RECURSOS PRÓPRIOS	0,00	2.000,00	2.000,00	2.129,82	2.263,06	8.392,88
Ação: 1.9 - CONSTRUÇÃO, REFORMA E/OU AMPLIAÇÃO DE CENTRO DE CONVIVÊNCIA DE IDOSOS.	0,00	2.000,00	2.000,00	2.129,82	2.263,06	8.392,88
117 - 4.4.90.51.00	0,00	2.000,00	2.000,00	2.129,82	2.263,06	8.392,88
101 - MSC - 1.501.0000 - RECURSOS PRÓPRIOS	0,00	2.000,00	2.000,00	2.129,82	2.263,06	8.392,88

[Assinaturas]



DEMONSTRATIVO DE COMPATIBILIDADE ENTRE PPA E LOA

	Valor global	2022	2023	2024	2025	Total
101 - MSC - 1.501.0000 - RECURSOS PRÓPRIOS	0,00	2.000,00	2.000,00	2.129,82	2.263,06	8.392,88
Subfunção: 242 - Assistência ao Portador de Deficiência	0,00	9.000,00	9.000,00	9.584,19	10.183,77	37.767,96
Programa: 803 - FORTALECIMENTO DA REDE DE PROTEÇÃO SOCIAL BÁSICA	0,00	9.000,00	9.000,00	9.584,19	10.183,77	37.767,96
Ação: 2.4 - SERVIÇO DE PROTEÇÃO SOCIAL BÁSICA NO DOMÍLIO PARA PESSOAS COM	0,00	9.000,00	9.000,00	9.584,19	10.183,77	37.767,96
122 - 3.3.90.30.00	0,00	2.000,00	2.000,00	2.129,82	2.263,06	8.392,88
101 - MSC - 1.501.0000 - RECURSOS PRÓPRIOS	0,00	1.000,00	1.000,00	1.064,91	1.131,53	4.196,44
125 - MSC - 1.660.0000 - RECURSOS TRANSFERIDOS PELO FNAS	0,00	1.000,00	1.000,00	1.064,91	1.131,53	4.196,44
123 - 3.3.90.32.00	0,00	2.000,00	2.000,00	2.129,82	2.263,06	8.392,88
101 - MSC - 1.501.0000 - RECURSOS PRÓPRIOS	0,00	1.000,00	1.000,00	1.064,91	1.131,53	4.196,44
125 - MSC - 1.660.0000 - RECURSOS TRANSFERIDOS PELO FNAS	0,00	1.000,00	1.000,00	1.064,91	1.131,53	4.196,44
124 - 3.3.90.36.00	0,00	2.000,00	2.000,00	2.129,82	2.263,06	8.392,88
101 - MSC - 1.501.0000 - RECURSOS PRÓPRIOS	0,00	1.000,00	1.000,00	1.064,91	1.131,53	4.196,44
125 - MSC - 1.660.0000 - RECURSOS TRANSFERIDOS PELO FNAS	0,00	1.000,00	1.000,00	1.064,91	1.131,53	4.196,44
125 - 3.3.90.39.00	0,00	2.000,00	2.000,00	2.129,82	2.263,06	8.392,88
101 - MSC - 1.501.0000 - RECURSOS PRÓPRIOS	0,00	1.000,00	1.000,00	1.064,91	1.131,53	4.196,44
125 - MSC - 1.660.0000 - RECURSOS TRANSFERIDOS PELO FNAS	0,00	1.000,00	1.000,00	1.064,91	1.131,53	4.196,44
126 - 3.3.90.48.00	0,00	1.000,00	1.000,00	1.064,91	1.131,53	4.196,44
101 - MSC - 1.501.0000 - RECURSOS PRÓPRIOS	0,00	1.000,00	1.000,00	1.064,91	1.131,53	4.196,44
Subfunção: 244 - Assistência Comunitária	0,00	1.408.000,00	2.126.000,00	2.263.998,29	2.405.634,32	8.203.632,61
Programa: 803 - FORTALECIMENTO DA REDE DE PROTEÇÃO SOCIAL BÁSICA	0,00	474.000,00	548.000,00	583.570,57	620.078,90	2.225.649,47
Ação: 1.6 - EXECUÇÃO DE OBRAS DE REFORMA E AMPLIAÇÃO DO ESPAÇO DESTINADO AO SERVIÇO	0,00	2.000,00	2.000,00	2.129,82	2.263,06	8.392,88
134 - 4.4.90.51.00	0,00	2.000,00	2.000,00	2.129,82	2.263,06	8.392,88
101 - MSC - 1.501.0000 - RECURSOS PRÓPRIOS	0,00	2.000,00	2.000,00	2.129,82	2.263,06	8.392,88
Ação: 1.87 - REEQUIPAMENTO DO SERVIÇO DE CONVIVÊNCIA E FORTALECIMENTOS DE VÍNCULOS	0,00	2.000,00	2.000,00	2.129,82	2.263,06	8.392,88
645 - 4.4.90.52.00	0,00	2.000,00	2.000,00	2.129,82	2.263,06	8.392,88
101 - MSC - 1.501.0000 - RECURSOS PRÓPRIOS	0,00	2.000,00	2.000,00	2.129,82	2.263,06	8.392,88
Ação: 2.2 - MANUTENÇÃO DAS ATIVIDADES DO SERVIÇO DE PROTEÇÃO E ATENDIMENTO	0,00	241.000,00	239.000,00	254.513,42	270.435,89	1.004.949,31
135 - 3.1.90.04.00	0,00	14.000,00	14.000,00	14.908,74	15.841,43	58.750,17
101 - MSC - 1.501.0000 - RECURSOS PRÓPRIOS	0,00	4.000,00	4.000,00	4.259,64	4.526,12	16.785,76
125 - MSC - 1.660.0000 - RECURSOS TRANSFERIDOS PELO FNAS	0,00	10.000,00	10.000,00	10.649,10	11.315,31	41.964,41
136 - 3.1.90.11.00	0,00	30.000,00	30.000,00	31.947,30	33.945,93	125.893,23
101 - MSC - 1.501.0000 - RECURSOS PRÓPRIOS	0,00	20.000,00	20.000,00	21.298,20	22.630,62	83.928,82
125 - MSC - 1.660.0000 - RECURSOS TRANSFERIDOS PELO FNAS	0,00	10.000,00	10.000,00	10.649,10	11.315,31	41.964,41
137 - 3.1.90.13.00	0,00	10.000,00	10.000,00	10.649,10	11.315,30	41.964,40
101 - MSC - 1.501.0000 - RECURSOS PRÓPRIOS	0,00	5.000,00	5.000,00	5.324,55	5.657,85	20.982,30
125 - MSC - 1.660.0000 - RECURSOS TRANSFERIDOS PELO FNAS	0,00	5.000,00	5.000,00	5.324,55	5.657,85	20.982,30

DEMONSTRATIVO DE COMPATIBILIDADE ENTRE PPA E LOA

	PPA 2022 - 2025 - Valores em R\$				
	2022	2023	2024	2025	Total
894 - 3.1.90.94.00	0,00	0,00	0,00	0,00	0,00
101 - MSC - 1.501.0000 - RECURSOS PRÓPRIOS	0,00	0,00	0,00	0,00	0,00
125 - MSC - 1.660.0000 - RECURSOS TRANSFERIDOS PELO FNAS	0,00	0,00	0,00	0,00	0,00
935 - 3.3.90.14.00	0,00	6.000,00	6.389,46	6.789,18	25.178,64
101 - MSC - 1.501.0000 - RECURSOS PRÓPRIOS	0,00	1.000,00	1.064,91	1.131,53	4.196,44
125 - MSC - 1.660.0000 - RECURSOS TRANSFERIDOS PELO FNAS	0,00	5.000,00	5.324,55	5.657,65	20.982,20
138 - 3.3.90.30.00	0,00	16.000,00	11.714,01	12.446,83	51.160,84
101 - MSC - 1.501.0000 - RECURSOS PRÓPRIOS	0,00	1.000,00	1.064,91	1.131,53	4.196,44
125 - MSC - 1.660.0000 - RECURSOS TRANSFERIDOS PELO FNAS	0,00	5.000,00	5.324,55	5.657,65	20.982,20
127 - MSC - 1.661.0000 - TRANSFERÊNCIA DO FUNDO ESTADUAL DE ASSISTÊNCIA SOCIAL	0,00	10.000,00	5.324,55	5.657,65	20.982,20
139 - 3.3.90.36.00	0,00	130.000,00	150.000,00	159.736,43	609.466,10
101 - MSC - 1.501.0000 - RECURSOS PRÓPRIOS	0,00	10.000,00	63.894,59	67.891,85	201.786,44
125 - MSC - 1.660.0000 - RECURSOS TRANSFERIDOS PELO FNAS	0,00	100.000,00	74.543,64	79.207,20	323.750,84
127 - MSC - 1.661.0000 - TRANSFERÊNCIA DO FUNDO ESTADUAL DE ASSISTÊNCIA SOCIAL	0,00	20.000,00	21.298,20	22.630,62	83.928,82
140 - 3.3.90.39.00	0,00	31.000,00	16.000,00	17.038,56	82.143,05
101 - MSC - 1.501.0000 - RECURSOS PRÓPRIOS	0,00	1.000,00	1.064,91	1.131,53	4.196,44
125 - MSC - 1.660.0000 - RECURSOS TRANSFERIDOS PELO FNAS	0,00	20.000,00	10.649,10	11.315,31	51.964,41
127 - MSC - 1.661.0000 - TRANSFERÊNCIA DO FUNDO ESTADUAL DE ASSISTÊNCIA SOCIAL	0,00	10.000,00	5.324,55	5.657,65	25.982,20
920 - 3.3.90.94.00	0,00	2.000,00	2.129,82	2.263,06	8.392,88
101 - MSC - 1.501.0000 - RECURSOS PRÓPRIOS	0,00	1.000,00	1.064,91	1.131,53	4.196,44
125 - MSC - 1.660.0000 - RECURSOS TRANSFERIDOS PELO FNAS	0,00	1.000,00	1.064,91	1.131,53	4.196,44
Ação: 2.107 - SCPV - SERVIÇOS DE CONVIVÊNCIA E FORTALECIMENTO DE VÍNCULOS (CRUANGAS)	0,00	229.000,00	305.000,00	345.116,89	1.203.914,40
534 - 3.1.90.04.00	0,00	15.000,00	15.973,65	16.972,96	62.946,61
101 - MSC - 1.501.0000 - RECURSOS PRÓPRIOS	0,00	5.000,00	5.324,55	5.657,65	20.982,20
125 - MSC - 1.660.0000 - RECURSOS TRANSFERIDOS PELO FNAS	0,00	10.000,00	10.649,10	11.315,31	41.964,41
535 - 3.1.90.11.00	0,00	13.000,00	13.843,83	14.709,90	54.553,73
101 - MSC - 1.501.0000 - RECURSOS PRÓPRIOS	0,00	3.000,00	3.194,73	3.394,59	12.589,32
125 - MSC - 1.660.0000 - RECURSOS TRANSFERIDOS PELO FNAS	0,00	10.000,00	10.649,10	11.315,31	41.964,41
536 - 3.1.90.13.00	0,00	7.000,00	7.454,37	7.920,71	29.375,08
101 - MSC - 1.501.0000 - RECURSOS PRÓPRIOS	0,00	2.000,00	2.129,82	2.263,06	8.392,88
125 - MSC - 1.660.0000 - RECURSOS TRANSFERIDOS PELO FNAS	0,00	5.000,00	5.324,55	5.657,65	20.982,20
895 - 3.1.90.94.00	0,00	2.000,00	0,00	0,00	2.000,00
101 - MSC - 1.501.0000 - RECURSOS PRÓPRIOS	0,00	1.000,00	0,00	0,00	1.000,00
125 - MSC - 1.660.0000 - RECURSOS TRANSFERIDOS PELO FNAS	0,00	1.000,00	0,00	0,00	1.000,00
537 - 3.3.90.30.00	0,00	12.000,00	25.000,00	26.622,75	91.911,02
101 - MSC - 1.501.0000 - RECURSOS PRÓPRIOS	0,00	2.000,00	15.973,65	16.972,96	48.946,61
125 - MSC - 1.660.0000 - RECURSOS TRANSFERIDOS PELO FNAS	0,00	10.000,00	10.649,10	11.315,31	41.964,41

(Handwritten signatures and initials)



DEMONSTRATIVO DE COMPATIBILIDADE ENTRE PPA E LOA

	2022	2023	2024	2025	Total
539 - 3.3.90.32.00	0,00	2.000,00	2.129,82	2.263,06	8.392,88
101 - MSC - 1.501.0000 - RECURSOS PRÓPRIOS	0,00	2.000,00	2.129,82	2.263,06	8.392,88
538 - 3.3.90.36.00	0,00	135.000,00	212.981,96	226.306,16	774.288,12
101 - MSC - 1.501.0000 - RECURSOS PRÓPRIOS	0,00	135.000,00	212.981,96	226.306,16	774.288,12
125 - MSC - 1.660.0000 - RECURSOS TRANSFERIDOS PELO FNAS	0,00	0,00	85.192,78	90.522,46	270.715,24
540 - 3.3.90.39.00	0,00	120.000,00	127.789,18	135.783,70	503.572,88
101 - MSC - 1.501.0000 - RECURSOS PRÓPRIOS	0,00	120.000,00	127.789,18	135.783,70	503.572,88
125 - MSC - 1.660.0000 - RECURSOS TRANSFERIDOS PELO FNAS	0,00	0,00	21.296,20	22.630,62	83.928,82
541 - 3.3.90.48.00	0,00	20.000,00	21.296,20	22.630,62	83.928,82
101 - MSC - 1.501.0000 - RECURSOS PRÓPRIOS	0,00	20.000,00	21.296,20	22.630,62	83.928,82
921 - 3.3.90.94.00	0,00	1.000,00	1.064,91	1.131,53	4.196,44
101 - MSC - 1.501.0000 - RECURSOS PRÓPRIOS	0,00	1.000,00	1.064,91	1.131,53	4.196,44
125 - MSC - 1.660.0000 - RECURSOS TRANSFERIDOS PELO FNAS	0,00	0,00	1.064,91	1.131,53	4.196,44
Programa: 804 - FORTALECIMENTO DA REDE DE PROTEÇÃO SOCIAL ESPECIAL	0,00	137.000,00	228.955,61	243.279,10	824.234,71
Ação: 1.89 - IMPLANTAÇÃO E EQUIPAMENTO DO CENTRO DE REFERÊNCIA SOCIAL ESPECIALIZADO	0,00	2.000,00	2.129,82	2.263,06	8.392,88
101 - MSC - 1.501.0000 - RECURSOS PRÓPRIOS	0,00	2.000,00	2.129,82	2.263,06	8.392,88
Ação: 2.7 - MANUTENÇÃO DAS ATIVIDADES DO SERVIÇO DE PROTEÇÃO E ATENDIMENTO	0,00	2.000,00	2.129,82	2.263,06	8.392,88
101 - MSC - 1.501.0000 - RECURSOS PRÓPRIOS	0,00	2.000,00	2.129,82	2.263,06	8.392,88
141 - 3.1.90.04.00	0,00	135.000,00	226.825,79	241.016,04	815.841,83
101 - MSC - 1.501.0000 - RECURSOS PRÓPRIOS	0,00	135.000,00	226.825,79	241.016,04	815.841,83
125 - MSC - 1.660.0000 - RECURSOS TRANSFERIDOS PELO FNAS	0,00	0,00	3.194,73	3.394,59	12.589,32
142 - 3.1.90.11.00	0,00	2.000,00	2.129,82	2.263,06	8.392,88
101 - MSC - 1.501.0000 - RECURSOS PRÓPRIOS	0,00	2.000,00	2.129,82	2.263,06	8.392,88
125 - MSC - 1.660.0000 - RECURSOS TRANSFERIDOS PELO FNAS	0,00	0,00	1.064,91	1.131,53	4.196,44
143 - 3.1.90.13.00	0,00	5.000,00	5.324,55	5.657,65	20.982,20
101 - MSC - 1.501.0000 - RECURSOS PRÓPRIOS	0,00	5.000,00	5.324,55	5.657,65	20.982,20
125 - MSC - 1.660.0000 - RECURSOS TRANSFERIDOS PELO FNAS	0,00	0,00	2.129,82	2.263,06	8.392,88
896 - 3.1.90.94.00	0,00	2.000,00	2.129,82	2.263,06	8.392,88
101 - MSC - 1.501.0000 - RECURSOS PRÓPRIOS	0,00	2.000,00	2.129,82	2.263,06	8.392,88
125 - MSC - 1.660.0000 - RECURSOS TRANSFERIDOS PELO FNAS	0,00	0,00	1.064,91	1.131,53	4.196,44
936 - 3.3.90.14.00	0,00	1.000,00	1.064,91	1.131,53	4.196,44
101 - MSC - 1.501.0000 - RECURSOS PRÓPRIOS	0,00	1.000,00	1.064,91	1.131,53	4.196,44
125 - MSC - 1.660.0000 - RECURSOS TRANSFERIDOS PELO FNAS	0,00	0,00	1.064,91	1.131,53	4.196,44
144 - 3.3.90.30.00	0,00	5.000,00	5.324,55	5.657,65	20.982,20
101 - MSC - 1.501.0000 - RECURSOS PRÓPRIOS	0,00	5.000,00	5.324,55	5.657,65	20.982,20
125 - MSC - 1.660.0000 - RECURSOS TRANSFERIDOS PELO FNAS	0,00	0,00	1.131,53	1.131,53	4.196,44
145 - 3.3.90.30.00	0,00	16.000,00	17.038,56	18.104,49	72.143,05
101 - MSC - 1.501.0000 - RECURSOS PRÓPRIOS	0,00	16.000,00	17.038,56	18.104,49	72.143,05
125 - MSC - 1.660.0000 - RECURSOS TRANSFERIDOS PELO FNAS	0,00	0,00	1.064,91	1.131,53	4.196,44
127 - MSC - 1.661.0000 - TRANSFERÊNCIA DO FUNDO ESTADUAL DE ASSISTÊNCIA SOCIAL	0,00	10.000,00	10.649,10	11.315,31	41.964,41
	0,00	5.000,00	5.324,55	5.657,65	20.982,20

[Handwritten signatures and initials]



Prefeitura Municipal de Tacaimbó

Av. Sebastião Clemente, S/N - Centro - 55.140-000 - Tacaimbó/PE
CNPJ: 10.091.601/0001-00

Unidade: Tacaimbó

Chave de Autenticação
1814-2378-744

Página:
72 / 80

TACAIMBÓ

DEMONSTRATIVO DE COMPATIBILIDADE ENTRE PPA E LOA

	Valor global	2022	2023	2024	2025	Total
145 - 3.3.90.32.00	0,00	1.000,00	1.000,00	1.064,91	1.131,53	4.196,44
101 - MSC - 1.501.0000 - RECURSOS PRÓPRIOS	0,00	1.000,00	1.000,00	1.064,91	1.131,53	4.196,44
146 - 3.3.90.36.00	0,00	70.000,00	158.000,00	168.235,74	178.781,87	575.037,61
101 - MSC - 1.501.0000 - RECURSOS PRÓPRIOS	0,00	25.000,00	108.000,00	106.490,98	113.153,08	344.644,06
125 - MSC - 1.660.0000 - RECURSOS TRANSFERIDOS PELO FNAS	0,00	15.000,00	15.000,00	15.973,65	16.972,96	62.946,61
127 - MSC - 1.661.0000 - TRANSFERÊNCIA DO FUNDO ESTADUAL DE ASSISTÊNCIA SOCIAL	0,00	30.000,00	43.000,00	45.791,11	48.655,83	167.446,94
147 - 3.3.90.39.00	0,00	21.000,00	16.000,00	17.038,56	18.104,49	72.143,05
101 - MSC - 1.501.0000 - RECURSOS PRÓPRIOS	0,00	1.000,00	1.000,00	1.064,91	1.131,53	4.196,44
125 - MSC - 1.660.0000 - RECURSOS TRANSFERIDOS PELO FNAS	0,00	10.000,00	10.000,00	10.649,10	11.315,31	41.964,41
127 - MSC - 1.661.0000 - TRANSFERÊNCIA DO FUNDO ESTADUAL DE ASSISTÊNCIA SOCIAL	0,00	10.000,00	5.000,00	5.324,55	5.657,65	25.982,20
148 - 3.3.90.48.00	0,00	1.000,00	1.000,00	1.064,91	1.131,53	4.196,44
101 - MSC - 1.501.0000 - RECURSOS PRÓPRIOS	0,00	1.000,00	1.000,00	1.064,91	1.131,53	4.196,44
922 - 3.3.90.94.00	0,00	2.000,00	2.000,00	2.129,82	2.263,06	8.392,88
101 - MSC - 1.501.0000 - RECURSOS PRÓPRIOS	0,00	1.000,00	1.000,00	1.064,91	1.131,53	4.196,44
125 - MSC - 1.660.0000 - RECURSOS TRANSFERIDOS PELO FNAS	0,00	1.000,00	1.000,00	1.064,91	1.131,53	4.196,44
Programa: 805 - GESTÃO DO SISTEMA ÚNICO DE ASSISTÊNCIA SOCIAL - SUAS	0,00	275.000,00	298.000,00	317.343,15	337.196,12	1.227.539,27
Ação: 1.2 - AQUISIÇÃO DE MÓVEIS, MÁQUINAS E EQUIPAMENTOS DIVERSOS PARA O SUAS - IGD-	0,00	6.000,00	6.000,00	6.389,46	6.789,18	25.178,64
149 - 4.4.90.52.00	0,00	6.000,00	6.000,00	6.389,46	6.789,18	25.178,64
101 - MSC - 1.501.0000 - RECURSOS PRÓPRIOS	0,00	1.000,00	1.000,00	1.064,91	1.131,53	4.196,44
125 - MSC - 1.660.0000 - RECURSOS TRANSFERIDOS PELO FNAS	0,00	5.000,00	5.000,00	5.324,55	5.657,65	20.982,20
Ação: 2.11 - GESTÃO ADMINISTRATIVA DO SUAS E CONTROLE SOCIAL DO SISTEMA ÚNICO DE	0,00	42.000,00	41.000,00	43.661,31	46.392,74	173.054,05
150 - 3.3.90.30.00	0,00	18.000,00	18.000,00	19.168,38	20.367,55	75.535,93
101 - MSC - 1.501.0000 - RECURSOS PRÓPRIOS	0,00	2.000,00	2.000,00	2.129,82	2.263,06	8.392,88
125 - MSC - 1.660.0000 - RECURSOS TRANSFERIDOS PELO FNAS	0,00	5.000,00	5.000,00	5.324,55	5.657,65	20.982,20
126 - MSC - 1.665.0000 - TRANSFERÊNCIA DE CONVÊNIO VINCULADOS À ASSISTÊNCIA SOCIAL	0,00	10.000,00	10.000,00	10.649,10	11.315,31	41.964,41
127 - MSC - 1.661.0000 - TRANSFERÊNCIA DO FUNDO ESTADUAL DE ASSISTÊNCIA SOCIAL	0,00	1.000,00	1.000,00	1.064,91	1.131,53	4.196,44
151 - 3.3.90.32.00	0,00	2.000,00	2.000,00	2.129,82	2.263,06	8.392,88
101 - MSC - 1.501.0000 - RECURSOS PRÓPRIOS	0,00	2.000,00	2.000,00	2.129,82	2.263,06	8.392,88
152 - 3.3.90.36.00	0,00	11.000,00	10.000,00	10.649,10	11.315,30	42.964,40
101 - MSC - 1.501.0000 - RECURSOS PRÓPRIOS	0,00	2.000,00	2.000,00	2.129,82	2.263,06	8.392,88
125 - MSC - 1.660.0000 - RECURSOS TRANSFERIDOS PELO FNAS	0,00	3.000,00	2.000,00	2.129,82	2.263,06	9.392,88
126 - MSC - 1.665.0000 - TRANSFERÊNCIA DE CONVÊNIO VINCULADOS À ASSISTÊNCIA SOCIAL	0,00	5.000,00	5.000,00	5.324,55	5.657,65	20.982,20
127 - MSC - 1.661.0000 - TRANSFERÊNCIA DO FUNDO ESTADUAL DE ASSISTÊNCIA SOCIAL	0,00	1.000,00	1.000,00	1.064,91	1.131,53	4.196,44
153 - 3.3.90.39.00	0,00	10.000,00	10.000,00	10.649,10	11.315,30	41.964,40
101 - MSC - 1.501.0000 - RECURSOS PRÓPRIOS	0,00	2.000,00	2.000,00	2.129,82	2.263,06	8.392,88
125 - MSC - 1.660.0000 - RECURSOS TRANSFERIDOS PELO FNAS	0,00	2.000,00	2.000,00	2.129,82	2.263,06	8.392,88
126 - MSC - 1.665.0000 - TRANSFERÊNCIA DE CONVÊNIO VINCULADOS À ASSISTÊNCIA SOCIAL	0,00	5.000,00	5.000,00	5.324,55	5.657,65	20.982,20

(Assinaturas)



DEMONSTRATIVO DE COMPATIBILIDADE ENTRE PPA E LOA

Ação:	Descrição	PPA 2022 - 2025 - Valores em R\$					Total
		2022	2023	2024	2025	2025	
127 - MSC - 1.661.0000 - TRANSFERÊNCIA DO FUNDO ESTADUAL DE ASSISTÊNCIA SOCIAL		0,00	1.000,00	1.064,91	1.131,53	1.131,53	4.196,44
154 - 3.3.90.48.00		0,00	1.000,00	1.064,91	1.131,53	1.131,53	4.196,44
101 - MSC - 1.501.0000 - RECURSOS PRÓPRIOS		0,00	1.000,00	1.064,91	1.131,53	1.131,53	4.196,44
2.1.2 - IGDSUAS - ÍNDICE DE GESTÃO DESCENTRALIZADA DO SISTEMA ÚNICO DE		0,00	17.000,00	20.233,29	21.499,08	21.499,08	77.732,37
155 - 3.3.90.14.00		0,00	7.000,00	6.389,46	6.789,18	6.789,18	26.178,64
101 - MSC - 1.501.0000 - RECURSOS PRÓPRIOS		0,00	1.000,00	1.064,91	1.131,53	1.131,53	4.196,44
125 - MSC - 1.660.0000 - RECURSOS TRANSFERIDOS PELO FNAS		0,00	6.000,00	5.324,55	5.657,65	5.657,65	21.982,20
156 - 3.3.90.30.00		0,00	3.000,00	3.194,73	3.394,59	3.394,59	12.589,32
101 - MSC - 1.501.0000 - RECURSOS PRÓPRIOS		0,00	1.000,00	1.064,91	1.131,53	1.131,53	4.196,44
125 - MSC - 1.660.0000 - RECURSOS TRANSFERIDOS PELO FNAS		0,00	2.000,00	2.129,82	2.263,06	2.263,06	8.392,88
157 - 3.3.90.36.00		0,00	4.000,00	3.194,73	3.394,59	3.394,59	13.589,32
101 - MSC - 1.501.0000 - RECURSOS PRÓPRIOS		0,00	1.000,00	1.064,91	1.131,53	1.131,53	4.196,44
125 - MSC - 1.660.0000 - RECURSOS TRANSFERIDOS PELO FNAS		0,00	3.000,00	2.129,82	2.263,06	2.263,06	9.392,88
158 - 3.3.90.39.00		0,00	3.000,00	7.454,37	7.920,72	7.920,72	25.375,09
101 - MSC - 1.501.0000 - RECURSOS PRÓPRIOS		0,00	1.000,00	1.064,91	1.131,53	1.131,53	4.196,44
125 - MSC - 1.660.0000 - RECURSOS TRANSFERIDOS PELO FNAS		0,00	2.000,00	6.389,46	6.789,19	6.789,19	21.178,65
2.1.5 - GESTÃO DO CADASTRO BOLSA FAMÍLIA E CADASTRO ÚNICO.		0,00	173.000,00	228.955,62	243.279,11	243.279,11	860.234,73
159 - 3.1.90.04.00		0,00	25.000,00	21.298,20	22.630,62	22.630,62	88.928,82
101 - MSC - 1.501.0000 - RECURSOS PRÓPRIOS		0,00	25.000,00	21.298,20	22.630,62	22.630,62	88.928,82
160 - 3.1.90.11.00		0,00	3.000,00	3.194,73	3.394,59	3.394,59	12.589,32
101 - MSC - 1.501.0000 - RECURSOS PRÓPRIOS		0,00	3.000,00	3.194,73	3.394,59	3.394,59	12.589,32
161 - 3.1.90.13.00		0,00	5.000,00	3.194,73	3.394,59	3.394,59	14.589,32
101 - MSC - 1.501.0000 - RECURSOS PRÓPRIOS		0,00	5.000,00	3.194,73	3.394,59	3.394,59	14.589,32
923 - 3.1.90.94.00		0,00	1.000,00	0,00	0,00	0,00	1.000,00
101 - MSC - 1.501.0000 - RECURSOS PRÓPRIOS		0,00	1.000,00	0,00	0,00	0,00	1.000,00
162 - 3.3.90.14.00		0,00	6.000,00	6.389,46	6.789,18	6.789,18	25.178,64
101 - MSC - 1.501.0000 - RECURSOS PRÓPRIOS		0,00	6.000,00	6.389,46	6.789,18	6.789,18	25.178,64
125 - MSC - 1.660.0000 - RECURSOS TRANSFERIDOS PELO FNAS		0,00	1.000,00	1.064,91	1.131,53	1.131,53	4.196,44
163 - 3.3.90.30.00		0,00	40.000,00	74.543,69	79.207,16	79.207,16	263.750,85
101 - MSC - 1.501.0000 - RECURSOS PRÓPRIOS		0,00	40.000,00	74.543,69	79.207,16	79.207,16	263.750,85
125 - MSC - 1.660.0000 - RECURSOS TRANSFERIDOS PELO FNAS		0,00	20.000,00	53.245,49	56.576,54	56.576,54	20.982,20
164 - 3.3.90.36.00		0,00	50.000,00	58.570,04	62.234,19	62.234,19	225.804,23
101 - MSC - 1.501.0000 - RECURSOS PRÓPRIOS		0,00	50.000,00	58.570,04	62.234,19	62.234,19	225.804,23
125 - MSC - 1.660.0000 - RECURSOS TRANSFERIDOS PELO FNAS		0,00	5.000,00	5.324,55	5.657,65	5.657,65	20.982,20
165 - 3.3.90.39.00		0,00	37.000,00	55.375,31	58.839,60	58.839,60	203.214,91
101 - MSC - 1.501.0000 - RECURSOS PRÓPRIOS		0,00	37.000,00	55.375,31	58.839,60	58.839,60	203.214,91
125 - MSC - 1.660.0000 - RECURSOS TRANSFERIDOS PELO FNAS		0,00	2.000,00	2.129,82	2.263,06	2.263,06	8.392,88
		0,00	35.000,00	53.245,49	56.576,54	56.576,54	194.822,03

(Handwritten signatures and initials)



DEMONSTRATIVO DE COMPATIBILIDADE ENTRE PPA E LOA

	PPA 2022 - 2025 - Valores em R\$					Total
	2022	2023	2024	2025		
Ação:	Valor global	2022	2023	2024	2025	Total
897 - 3.3.90.94.00	0,00	6.000,00	6.000,00	6.389,46	6.789,18	25.178,64
101 - MSC - 1.501.0000 - RECURSOS PRÓPRIOS	0,00	5.000,00	5.000,00	5.324,55	5.657,65	20.982,20
125 - MSC - 1.660.0000 - RECURSOS TRANSFERIDOS PELO FNAS	0,00	1.000,00	1.000,00	1.064,91	1.131,53	4.196,44
2.126 - MANUTENÇÃO DAS AÇÕES DO IGD SUAS - CONSELHO	0,00	7.000,00	7.000,00	7.454,37	7.920,71	29.375,08
652 - 3.3.90.30.00	0,00	2.000,00	2.000,00	2.129,82	2.263,06	8.392,88
101 - MSC - 1.501.0000 - RECURSOS PRÓPRIOS	0,00	2.000,00	2.000,00	2.129,82	2.263,06	8.392,88
653 - 3.3.90.36.00	0,00	2.000,00	2.000,00	2.129,82	2.263,06	8.392,88
101 - MSC - 1.501.0000 - RECURSOS PRÓPRIOS	0,00	2.000,00	2.000,00	2.129,82	2.263,06	8.392,88
654 - 3.3.90.39.00	0,00	3.000,00	3.000,00	3.194,73	3.394,59	12.589,32
101 - MSC - 1.501.0000 - RECURSOS PRÓPRIOS	0,00	3.000,00	3.000,00	3.194,73	3.394,59	12.589,32
Ação:	0,00	30.000,00	10.000,00	10.649,10	11.315,90	61.964,40
947 - 3.3.90.30.00	0,00	15.000,00	5.000,00	5.324,55	5.657,65	30.982,20
101 - MSC - 1.501.0000 - RECURSOS PRÓPRIOS	0,00	5.000,00	5.000,00	5.324,55	5.657,65	20.982,20
125 - MSC - 1.660.0000 - RECURSOS TRANSFERIDOS PELO FNAS	0,00	10.000,00	0,00	0,00	0,00	10.000,00
948 - 3.3.90.36.00	0,00	7.000,00	2.000,00	2.129,82	2.263,06	13.392,88
101 - MSC - 1.501.0000 - RECURSOS PRÓPRIOS	0,00	2.000,00	2.000,00	2.129,82	2.263,06	8.392,88
125 - MSC - 1.660.0000 - RECURSOS TRANSFERIDOS PELO FNAS	0,00	5.000,00	0,00	0,00	0,00	5.000,00
949 - 3.3.90.39.00	0,00	8.000,00	3.000,00	3.194,73	3.394,59	17.589,32
101 - MSC - 1.501.0000 - RECURSOS PRÓPRIOS	0,00	3.000,00	3.000,00	3.194,73	3.394,59	12.589,32
125 - MSC - 1.660.0000 - RECURSOS TRANSFERIDOS PELO FNAS	0,00	5.000,00	0,00	0,00	0,00	5.000,00
Ação:	0,00	108.000,00	108.000,00	115.010,26	122.205,32	453.215,58
Programa: 806 - REQUALIFICAÇÃO E MODERNIZAÇÃO DOS ÓRGÃOS MUNICIPAIS QUE COMPÕEM O SIST	0,00	4.000,00	4.000,00	4.259,64	4.526,12	16.785,76
Ação:	0,00	4.000,00	4.000,00	4.259,64	4.526,12	16.785,76
172 - 4.4.90.52.00	0,00	2.000,00	2.000,00	2.129,82	2.263,06	8.392,88
101 - MSC - 1.501.0000 - RECURSOS PRÓPRIOS	0,00	2.000,00	2.000,00	2.129,82	2.263,06	8.392,88
127 - MSC - 1.661.0000 - TRANSFERÊNCIA DO FUNDO ESTADUAL DE ASSISTÊNCIA SOCIAL	0,00	2.000,00	2.000,00	2.129,82	2.263,06	8.392,88
Ação:	0,00	52.000,00	52.000,00	55.375,31	58.839,60	218.214,91
Programa: 806 - REQUALIFICAÇÃO E MODERNIZAÇÃO DOS ÓRGÃOS MUNICIPAIS QUE COMPÕEM O SIST	0,00	4.000,00	4.000,00	4.259,64	4.526,12	16.785,76
Ação:	0,00	4.000,00	4.000,00	4.259,64	4.526,12	16.785,76
173 - 4.4.90.51.00	0,00	52.000,00	52.000,00	55.375,31	58.839,60	218.214,91
101 - MSC - 1.501.0000 - RECURSOS PRÓPRIOS	0,00	2.000,00	2.000,00	2.129,82	2.263,06	8.392,88
126 - MSC - 1.665.0000 - TRANSFERÊNCIA DE CONVÊNIO VINCULADOS À ASSISTÊNCIA SOCIAL	0,00	50.000,00	50.000,00	53.245,49	56.576,54	209.822,03
Ação:	0,00	52.000,00	52.000,00	55.375,31	58.839,60	218.214,91
Programa: 807 - APOIO A ENTIDADES SEM FINS LUCRATIVOS	0,00	52.000,00	52.000,00	55.375,31	58.839,60	218.214,91
Ação:	0,00	52.000,00	52.000,00	55.375,31	58.839,60	218.214,91
174 - 4.4.90.51.00	0,00	52.000,00	52.000,00	55.375,31	58.839,60	218.214,91
101 - MSC - 1.501.0000 - RECURSOS PRÓPRIOS	0,00	2.000,00	2.000,00	2.129,82	2.263,06	8.392,88
126 - MSC - 1.665.0000 - TRANSFERÊNCIA DE CONVÊNIO VINCULADOS À ASSISTÊNCIA SOCIAL	0,00	50.000,00	50.000,00	53.245,49	56.576,54	209.822,03
Ação:	0,00	52.000,00	52.000,00	55.375,31	58.839,60	218.214,91
Programa: 807 - APOIO A ENTIDADES SEM FINS LUCRATIVOS	0,00	10.000,00	10.000,00	10.649,10	11.315,90	41.964,40
Ação:	0,00	10.000,00	10.000,00	10.649,10	11.315,90	41.964,40
655 - 3.3.50.41.00	0,00	5.000,00	5.000,00	5.324,55	5.657,65	20.982,20
101 - MSC - 1.501.0000 - RECURSOS PRÓPRIOS	0,00	5.000,00	5.000,00	5.324,55	5.657,65	20.982,20
125 - MSC - 1.660.0000 - RECURSOS TRANSFERIDOS PELO FNAS	0,00	0,00	0,00	0,00	0,00	0,00

(Assinaturas manuscritas)

DEMONSTRATIVO DE COMPATIBILIDADE ENTRE PPA E LOA

	PPA 2022 - 2025 - Valores em R\$				Total
	2022	2023	2024	2025	
101 - MSC - 1.501.0000 - RECURSOS PRÓPRIOS	0,00	5.000,00	5.324,55	5.657,65	20.982,20
127 - 3.3.50.43.00	0,00	5.000,00	5.324,55	5.657,65	20.982,20
101 - MSC - 1.501.0000 - RECURSOS PRÓPRIOS	0,00	5.000,00	5.324,55	5.657,65	20.982,20
Programa: 808 - PROMOVENDO O CONTROLE SOCIAL NA ASSISTÊNCIA	0,00	7.000,00	7.454,37	7.920,71	29.375,08
Ação: 2.20 - MANUTENÇÃO DAS AÇÕES DE PROMOÇÃO E ACOMPANHAMENTO DO CONTROLE	0,00	7.000,00	7.454,37	7.920,71	29.375,08
175 - 3.3.90.30.00	0,00	2.000,00	2.129,82	2.263,06	8.392,88
101 - MSC - 1.501.0000 - RECURSOS PRÓPRIOS	0,00	2.000,00	2.129,82	2.263,06	8.392,88
176 - 3.3.90.36.00	0,00	2.000,00	2.129,82	2.263,06	8.392,88
101 - MSC - 1.501.0000 - RECURSOS PRÓPRIOS	0,00	2.000,00	2.129,82	2.263,06	8.392,88
177 - 3.3.90.39.00	0,00	3.000,00	3.194,73	3.394,59	12.589,32
101 - MSC - 1.501.0000 - RECURSOS PRÓPRIOS	0,00	3.000,00	3.194,73	3.394,59	12.589,32
Programa: 809 - RESGATANDO A CIDADANIA	0,00	200.000,00	758.215,78	805.649,91	2.475.865,69
Ação: 2.22 - MANUTENÇÃO DAS ATIVIDADES VOLTADAS AO FINANCIAMENTO OU CO-	0,00	200.000,00	758.215,78	805.649,91	2.475.865,69
178 - 3.3.90.32.00	0,00	200.000,00	758.215,78	805.649,91	2.475.865,69
101 - MSC - 1.501.0000 - RECURSOS PRÓPRIOS	0,00	200.000,00	758.215,78	805.649,91	2.475.865,69
127 - MSC - 1.661.0000 - TRANSFERÊNCIA DO FUNDO ESTADUAL DE ASSISTÊNCIA SOCIAL	0,00	0,00	745.436,86	792.071,54	2.432.508,40
Programa: 810 - ACESSO AO BPC	0,00	12.000,00	12.778,92	13.578,37	38.357,29
Ação: 2.23 - MANUTENÇÃO DAS ATIVIDADES DO PROGRAMA DE ACESSO AO BPC.	0,00	5.000,00	5.324,55	5.657,65	20.982,20
119 - 3.3.90.30.00	0,00	5.000,00	5.324,55	5.657,65	20.982,20
125 - MSC - 1.660.0000 - RECURSOS TRANSFERIDOS PELO FNAS	0,00	2.000,00	2.129,82	2.263,06	8.392,88
120 - 3.3.90.36.00	0,00	2.000,00	2.129,82	2.263,06	8.392,88
125 - MSC - 1.660.0000 - RECURSOS TRANSFERIDOS PELO FNAS	0,00	2.000,00	2.129,82	2.263,06	8.392,88
121 - 3.3.90.39.00	0,00	1.000,00	1.064,91	1.131,53	4.196,44
125 - MSC - 1.660.0000 - RECURSOS TRANSFERIDOS PELO FNAS	0,00	1.000,00	1.064,91	1.131,53	4.196,44
Programa: 811 - ASSISTÊNCIA EMERGENCIAL ÀS VÍTIMAS DE CALAMIDADES	0,00	22.000,00	23.428,02	24.893,66	92.321,68
Ação: 2.27 - OFERTA DE ASSISTÊNCIA À POPULAÇÃO VITIMADA POR ACIDENTES, SINISTROS,	0,00	17.000,00	18.103,47	19.236,01	71.339,48
179 - 3.3.90.30.00	0,00	3.000,00	3.194,73	3.394,59	12.589,32
101 - MSC - 1.501.0000 - RECURSOS PRÓPRIOS	0,00	3.000,00	3.194,73	3.394,59	12.589,32
180 - 3.3.90.32.00	0,00	5.000,00	5.324,55	5.657,65	20.982,20
101 - MSC - 1.501.0000 - RECURSOS PRÓPRIOS	0,00	5.000,00	5.324,55	5.657,65	20.982,20
181 - 3.3.90.36.00	0,00	2.000,00	2.129,82	2.263,06	8.392,88
101 - MSC - 1.501.0000 - RECURSOS PRÓPRIOS	0,00	2.000,00	2.129,82	2.263,06	8.392,88
182 - 3.3.90.39.00	0,00	2.000,00	2.129,82	2.263,06	8.392,88
101 - MSC - 1.501.0000 - RECURSOS PRÓPRIOS	0,00	2.000,00	2.129,82	2.263,06	8.392,88
656 - 3.3.90.48.00	0,00	5.000,00	5.324,55	5.657,65	20.982,20
101 - MSC - 1.501.0000 - RECURSOS PRÓPRIOS	0,00	5.000,00	5.324,55	5.657,65	20.982,20

(Assinaturas)



Prefeitura Municipal de Tacaimbó

Av. Sebastião Clemente, S/N - Centro - 55.140-000 - Tacaimbó/PE
CNPJ: 10.091.607/0001-00



Usuário: Tacaimbó
Chave de Autenticação: 38142376744
Página: 76 / 80

DEMONSTRATIVO DE COMPATIBILIDADE ENTRE PPA E LOA

		PPA 2022 - 2025 - Valores em R\$				
		2022	2023	2024	2025	Total
Ação:	2.157 - AÇÕES DE ENFRENTAMENTO DA EMERGÊNCIA COVID-19 - ASSISTÊNCIA SOCIAL	0,00	5.000,00	5.324,55	5.657,65	20.982,20
	950 - 3.3.90.32.00	0,00	5.000,00	5.324,55	5.657,65	20.982,20
	101 - MSC - 1.501.0000 - RECURSOS PRÓPRIOS	0,00	5.000,00	5.324,55	5.657,65	20.982,20
Programa:	812 - PROMOVENDO A IGUALDADE DE GÊNERO	0,00	11.000,00	11.714,01	12.446,83	46.160,84
Ação:	1.33 - AQUISIÇÃO DE VEÍCULOS, MÓVEIS, MÁQUINAS E EQUIPAMENTOS DIVERSOS	0,00	2.000,00	2.129,82	2.263,06	8.392,88
	187 - 4.4.90.52.00	0,00	2.000,00	2.129,82	2.263,06	8.392,88
	101 - MSC - 1.501.0000 - RECURSOS PRÓPRIOS	0,00	2.000,00	2.129,82	2.263,06	8.392,88
Ação:	1.90 - CONSTRUÇÃO, REFORMA OU AMPLIAÇÃO DE ESPAÇO PARA DESENVOLVIMENTO DE	0,00	2.000,00	2.129,82	2.263,06	8.392,88
	657 - 4.4.90.51.00	0,00	2.000,00	2.129,82	2.263,06	8.392,88
	101 - MSC - 1.501.0000 - RECURSOS PRÓPRIOS	0,00	2.000,00	2.129,82	2.263,06	8.392,88
Ação:	2.8 - MANUTENÇÃO DAS ATIVIDADES DO PROGRAMA DE PROMOÇÃO DA IGUALDADE DE	0,00	7.000,00	7.454,37	7.920,71	29.375,08
	188 - 3.3.90.30.00	0,00	2.000,00	2.129,82	2.263,06	8.392,88
	101 - MSC - 1.501.0000 - RECURSOS PRÓPRIOS	0,00	2.000,00	2.129,82	2.263,06	8.392,88
	189 - 3.3.90.36.00	0,00	3.000,00	3.194,73	3.394,59	12.589,32
	101 - MSC - 1.501.0000 - RECURSOS PRÓPRIOS	0,00	3.000,00	3.194,73	3.394,59	12.589,32
	190 - 3.3.90.39.00	0,00	2.000,00	2.129,82	2.263,06	8.392,88
	101 - MSC - 1.501.0000 - RECURSOS PRÓPRIOS	0,00	2.000,00	2.129,82	2.263,06	8.392,88
Programa:	813 - CRIANÇA FELIZ/ PRIMEIRA INFÂNCIA	0,00	119.000,00	149.087,38	158.414,28	566.501,66
Ação:	2.110 - MANUTENÇÃO DAS ATIVIDADES DO PROGRAMA CRIANÇA FELIZ/PRIMEIRA INFANCIA	0,00	119.000,00	149.087,38	158.414,28	566.501,66
	569 - 3.1.90.04.00	0,00	6.000,00	6.389,46	6.789,18	25.178,64
	101 - MSC - 1.501.0000 - RECURSOS PRÓPRIOS	0,00	6.000,00	6.389,46	6.789,18	25.178,64
	125 - MSC - 1.660.0000 - RECURSOS TRANSFERIDOS PELO FNAS	0,00	5.000,00	5.324,55	5.657,65	20.982,20
	570 - 3.1.90.11.00	0,00	7.000,00	7.454,37	7.920,71	29.375,08
	101 - MSC - 1.501.0000 - RECURSOS PRÓPRIOS	0,00	7.000,00	7.454,37	7.920,71	29.375,08
	125 - MSC - 1.660.0000 - RECURSOS TRANSFERIDOS PELO FNAS	0,00	2.000,00	2.129,82	2.263,06	8.392,88
	571 - 3.1.90.13.00	0,00	5.000,00	5.324,55	5.657,65	20.982,20
	101 - MSC - 1.501.0000 - RECURSOS PRÓPRIOS	0,00	5.000,00	5.324,55	5.657,65	20.982,20
	898 - 3.1.90.94.00	0,00	1.000,00	1.064,91	1.131,53	4.196,44
	101 - MSC - 1.501.0000 - RECURSOS PRÓPRIOS	0,00	1.000,00	1.064,91	1.131,53	4.196,44
	125 - MSC - 1.660.0000 - RECURSOS TRANSFERIDOS PELO FNAS	0,00	2.000,00	2.129,82	2.263,06	8.392,88
	572 - 3.3.90.14.00	0,00	4.000,00	4.259,64	4.526,12	16.785,76
	101 - MSC - 1.501.0000 - RECURSOS PRÓPRIOS	0,00	4.000,00	4.259,64	4.526,12	16.785,76
	125 - MSC - 1.660.0000 - RECURSOS TRANSFERIDOS PELO FNAS	0,00	2.000,00	2.129,82	2.263,06	8.392,88
	573 - 3.3.90.30.00	0,00	7.000,00	7.454,37	7.920,71	29.375,08
	101 - MSC - 1.501.0000 - RECURSOS PRÓPRIOS	0,00	7.000,00	7.454,37	7.920,71	29.375,08
	125 - MSC - 1.660.0000 - RECURSOS TRANSFERIDOS PELO FNAS	0,00	2.000,00	2.129,82	2.263,06	8.392,88

[Handwritten signatures]

DEMONSTRATIVO DE COMPATIBILIDADE ENTRE PPA E LOA

	Valor global	2022	2023	2024	2025	Total
574 - 3.3.90.32.00	0,00	7.000,00	7.000,00	7.454,37	7.920,71	29.375,08
101 - MSC - 1.501.0000 - RECURSOS PRÓPRIOS	0,00	2.000,00	2.000,00	2.129,82	2.263,06	8.392,88
125 - MSC - 1.660.0000 - RECURSOS TRANSFERIDOS PELO FNAS	0,00	5.000,00	5.000,00	5.324,55	5.657,65	20.982,20
575 - 3.3.90.33.00	0,00	2.000,00	2.000,00	2.129,82	2.263,06	8.392,88
101 - MSC - 1.501.0000 - RECURSOS PRÓPRIOS	0,00	1.000,00	1.000,00	1.064,91	1.131,53	4.196,44
125 - MSC - 1.660.0000 - RECURSOS TRANSFERIDOS PELO FNAS	0,00	1.000,00	1.000,00	1.064,91	1.131,53	4.196,44
576 - 3.3.90.36.00	0,00	69.000,00	72.000,00	76.673,51	81.470,22	299.143,73
101 - MSC - 1.501.0000 - RECURSOS PRÓPRIOS	0,00	2.000,00	2.000,00	2.129,82	2.263,06	8.392,88
125 - MSC - 1.660.0000 - RECURSOS TRANSFERIDOS PELO FNAS	0,00	67.000,00	70.000,00	74.543,69	79.207,16	290.750,85
577 - 3.3.90.39.00	0,00	12.000,00	32.000,00	34.077,11	36.208,98	114.286,09
101 - MSC - 1.501.0000 - RECURSOS PRÓPRIOS	0,00	2.000,00	2.000,00	2.129,82	2.263,06	8.392,88
125 - MSC - 1.660.0000 - RECURSOS TRANSFERIDOS PELO FNAS	0,00	10.000,00	30.000,00	31.947,29	33.945,92	105.893,21
924 - 3.3.90.94.00	0,00	2.000,00	2.000,00	2.129,82	2.263,06	8.392,88
101 - MSC - 1.501.0000 - RECURSOS PRÓPRIOS	0,00	1.000,00	1.000,00	1.064,91	1.131,53	4.196,44
125 - MSC - 1.660.0000 - RECURSOS TRANSFERIDOS PELO FNAS	0,00	1.000,00	1.000,00	1.064,91	1.131,53	4.196,44
Programa: 814 - PROGRAMA MUNICIPAL DE AGENTES AMBIENTAIS	0,00	40.000,00	50.000,00	53.245,49	56.576,54	199.822,03
Ação: 2.97 - MANUTENÇÃO DO PROGRAMA MUNICIPAL DE AGENTES AMBIENTAIS	0,00	40.000,00	50.000,00	53.245,49	56.576,54	199.822,03
1006 - 3.3.90.48.00	0,00	40.000,00	50.000,00	53.245,49	56.576,54	199.822,03
101 - MSC - 1.501.0000 - RECURSOS PRÓPRIOS	0,00	40.000,00	50.000,00	53.245,49	56.576,54	199.822,03
Subfunção: 306 - Alimentação e Nutrição	0,00	5.000,00	255.600,00	272.190,95	289.219,26	822.010,21
Programa: 803 - FORTALECIMENTO DA REDE DE PROTEÇÃO SOCIAL BÁSICA	0,00	5.000,00	5.000,00	5.324,55	5.657,65	20.982,20
Ação: 2.6 - MANUTENÇÃO DAS AÇÕES DE SEGURANÇA ALIMENTAR.	0,00	5.000,00	5.000,00	5.324,55	5.657,65	20.982,20
183 - 3.3.90.30.00	0,00	1.000,00	1.000,00	1.064,91	1.131,53	4.196,44
101 - MSC - 1.501.0000 - RECURSOS PRÓPRIOS	0,00	1.000,00	1.000,00	1.064,91	1.131,53	4.196,44
184 - 3.3.90.32.00	0,00	2.000,00	2.000,00	2.129,82	2.263,06	8.392,88
101 - MSC - 1.501.0000 - RECURSOS PRÓPRIOS	0,00	2.000,00	2.000,00	2.129,82	2.263,06	8.392,88
185 - 3.3.90.36.00	0,00	1.000,00	1.000,00	1.064,91	1.131,53	4.196,44
101 - MSC - 1.501.0000 - RECURSOS PRÓPRIOS	0,00	1.000,00	1.000,00	1.064,91	1.131,53	4.196,44
186 - 3.3.90.39.00	0,00	1.000,00	1.000,00	1.064,91	1.131,53	4.196,44
101 - MSC - 1.501.0000 - RECURSOS PRÓPRIOS	0,00	1.000,00	1.000,00	1.064,91	1.131,53	4.196,44
Programa: 817 - COZINHA COMUNITÁRIA	0,00	0,00	250.600,00	266.866,40	283.561,61	801.028,01
Ação: 1.108 - AQUISIÇÃO DE EQUIPAMENTOS DESTINADOS A EQUIPAR A COZINHA COMUNITÁRIA	0,00	0,00	10.600,00	11.288,04	11.994,22	33.882,26
1025 - 4.4.90.52.00	0,00	0,00	10.600,00	11.288,04	11.994,22	33.882,26
101 - MSC - 1.501.0000 - RECURSOS PRÓPRIOS	0,00	0,00	10.600,00	11.288,04	11.994,22	33.882,26
Ação: 2.167 - MANUTENÇÃO DA COZINHA COMUNITÁRIA NO MUNICÍPIO	0,00	0,00	240.000,00	255.578,36	271.567,39	767.145,75
1027 - 3.1.90.04.00	0,00	0,00	100.000,00	106.490,98	113.153,08	319.644,06
101 - MSC - 1.501.0000 - RECURSOS PRÓPRIOS	0,00	0,00	100.000,00	106.490,98	113.153,08	319.644,06

DEMONSTRATIVO DE COMPATIBILIDADE ENTRE PPA E LOA

		PPA 2022 - 2025 - Valores em R\$					Total
		2022	2023	2024	2025		
101 - MSC - 1.501.0000 - RECURSOS PRÓPRIOS		0,00	100.000,00	106.490,98	113.153,08	319.644,06	
1028 - 3.1.90.13.00		0,00	10.000,00	10.649,10	11.315,31	31.964,41	
101 - MSC - 1.501.0000 - RECURSOS PRÓPRIOS		0,00	10.000,00	10.649,10	11.315,31	31.964,41	
1029 - 3.3.90.30.00		0,00	115.000,00	122.464,63	130.126,04	367.590,67	
101 - MSC - 1.501.0000 - RECURSOS PRÓPRIOS		0,00	65.000,00	69.219,14	73.549,50	207.768,64	
127 - MSC - 1.661.0000 - TRANSFERÊNCIA DO FUNDO ESTADUAL DE ASSISTÊNCIA SOCIAL		0,00	50.000,00	53.245,49	56.576,54	159.822,03	
1030 - 3.3.90.36.00		0,00	10.000,00	10.649,10	11.315,31	31.964,41	
101 - MSC - 1.501.0000 - RECURSOS PRÓPRIOS		0,00	10.000,00	10.649,10	11.315,31	31.964,41	
1031 - 3.3.90.39.00		0,00	5.000,00	5.324,55	5.657,65	15.982,20	
101 - MSC - 1.501.0000 - RECURSOS PRÓPRIOS		0,00	5.000,00	5.324,55	5.657,65	15.982,20	
Subfunção: 422 - Direitos Individuais, Coletivos e Difusos		0,00	12.000,00	12.778,92	13.578,36	50.357,28	
Programa: 812 - PROMOVENDO A IGUALDADE DE GÊNERO		0,00	12.000,00	12.778,92	13.578,36	50.357,28	
Ação: 2.127 - INCENTIVO À AUTONOMIA ECONÔMICA E AO EMPREENDEDORISMO DAS MULHERES E		0,00	12.000,00	12.778,92	13.578,36	50.357,28	
658 - 3.3.90.30.00		0,00	5.000,00	5.324,55	5.657,65	20.982,20	
101 - MSC - 1.501.0000 - RECURSOS PRÓPRIOS		0,00	5.000,00	5.324,55	5.657,65	20.982,20	
659 - 3.3.90.36.00		0,00	2.000,00	2.129,82	2.263,06	8.392,88	
101 - MSC - 1.501.0000 - RECURSOS PRÓPRIOS		0,00	2.000,00	2.129,82	2.263,06	8.392,88	
660 - 3.3.90.39.00		0,00	5.000,00	5.324,55	5.657,65	20.982,20	
101 - MSC - 1.501.0000 - RECURSOS PRÓPRIOS		0,00	5.000,00	5.324,55	5.657,65	20.982,20	
Função: 28 - Encargos Especiais		0,00	3.000,00	3.194,73	3.394,60	12.589,33	
Subfunção: 846 - Outros Encargos Especiais		0,00	3.000,00	3.194,73	3.394,60	12.589,33	
Programa: 0 - Operações Especiais		0,00	3.000,00	3.194,73	3.394,60	12.589,33	
Ação: 0.6 - INDENIZAÇÕES E RESTITUIÇÕES		0,00	3.000,00	3.194,73	3.394,60	12.589,33	
191 - 3.3.90.93.00		0,00	3.000,00	3.194,73	3.394,60	12.589,33	
101 - MSC - 1.501.0000 - RECURSOS PRÓPRIOS		0,00	1.000,00	1.064,91	1.131,53	4.196,44	
125 - MSC - 1.660.0000 - RECURSOS TRANSFERIDOS PELO FNAS		0,00	1.000,00	1.064,91	1.131,53	4.196,44	
126 - MSC - 1.665.0000 - TRANSFERÊNCIA DE CONVÊNIO VINCULADOS À ASSISTÊNCIA SOCIAL		0,00	1.000,00	1.064,91	1.131,53	4.196,44	
Unidade Orçamentária: 81003 - FUNDO DOS DIREITOS DA CRIANÇA E DO ADOLESCENTE		0,00	246.000,00	276.000,00	293.915,12	1.128.217,60	
Função: 8 - Assistência Social		0,00	246.000,00	276.000,00	293.915,12	1.128.217,60	
Subfunção: 243 - Assistência à Criança e ao Adolescente		0,00	246.000,00	276.000,00	293.915,12	1.128.217,60	
Programa: 815 - APOIO AO CONSELHO TUTELAR		0,00	218.000,00	248.000,00	264.097,64	1.010.717,28	
Ação: 1.88 - REEQUIPAMENTO DO CONSELHO TUTELAR: AQUISIÇÃO DE VEÍCULOS, MÓVEIS,		0,00	2.000,00	2.129,82	2.263,06	8.392,88	
650 - 4.4.90.52.00		0,00	2.000,00	2.129,82	2.263,06	8.392,88	
101 - MSC - 1.501.0000 - RECURSOS PRÓPRIOS		0,00	2.000,00	2.129,82	2.263,06	8.392,88	
Ação: 2.16 - APOIO À MANUTENÇÃO DAS ATIVIDADES DO CONSELHO TUTELAR		0,00	216.000,00	246.000,00	278.356,58	1.002.324,40	
192 - 3.1.90.11.00		0,00	150.000,00	159.736,47	169.729,62	629.466,09	

(Assinaturas)



DEMONSTRATIVO DE COMPATIBILIDADE ENTRE PPA E LOA

	2022	2023	2024	2025	Total
101 - MSC - 1.501.0000 - RECURSOS PRÓPRIOS	150.000,00	150.000,00	199.736,47	166.779,62	629.466,09
193 - 3.1.90.13.00	40.000,00	40.000,00	42.596,39	45.261,23	167.857,62
101 - MSC - 1.501.0000 - RECURSOS PRÓPRIOS	40.000,00	40.000,00	42.596,39	45.261,23	167.857,62
899 - 3.1.90.94.00	5.000,00	0,00	0,00	0,00	5.000,00
101 - MSC - 1.501.0000 - RECURSOS PRÓPRIOS	5.000,00	0,00	0,00	0,00	5.000,00
194 - 3.3.90.14.00	5.000,00	20.000,00	21.298,20	22.630,62	68.928,82
101 - MSC - 1.501.0000 - RECURSOS PRÓPRIOS	5.000,00	20.000,00	21.298,20	22.630,62	68.928,82
195 - 3.3.90.30.00	5.000,00	10.000,00	10.649,10	11.315,31	36.964,41
101 - MSC - 1.501.0000 - RECURSOS PRÓPRIOS	5.000,00	10.000,00	10.649,10	11.315,31	36.964,41
196 - 3.3.90.36.00	5.000,00	10.000,00	10.649,10	11.315,31	36.964,41
101 - MSC - 1.501.0000 - RECURSOS PRÓPRIOS	5.000,00	10.000,00	10.649,10	11.315,31	36.964,41
197 - 3.3.90.39.00	5.000,00	15.000,00	15.973,65	16.972,96	52.946,61
101 - MSC - 1.501.0000 - RECURSOS PRÓPRIOS	5.000,00	15.000,00	15.973,65	16.972,96	52.946,61
925 - 3.3.90.94.00	1.000,00	1.000,00	1.064,91	1.131,53	4.196,44
101 - MSC - 1.501.0000 - RECURSOS PRÓPRIOS	1.000,00	1.000,00	1.064,91	1.131,53	4.196,44
Programa: 816 - GESTÃO ADMINISTRATIVA DO FUNDO MUNICIPAL DOS DIREITOS DA CRIANÇA E DO AD	0,00	28.000,00	29.617,48	31.682,84	117.500,32
Ação: 1.10 - CONSTRUÇÃO, REFORMA E/OU AMPLIAÇÃO DE CENTRO DA CRIANÇA E DO	0,00	2.000,00	2.129,82	2.263,06	8.392,88
198 - 4.4.90.51.00	2.000,00	2.000,00	2.129,82	2.263,06	8.392,88
101 - MSC - 1.501.0000 - RECURSOS PRÓPRIOS	2.000,00	2.000,00	2.129,82	2.263,06	8.392,88
Ação: 1.11 - AQUISIÇÃO DE MÓVEIS, MÁQUINAS E EQUIPAMENTOS DIVERSOS PARA O FUNDECA.	0,00	2.000,00	2.129,82	2.263,06	8.392,88
199 - 4.4.90.52.00	2.000,00	2.000,00	2.129,82	2.263,06	8.392,88
101 - MSC - 1.501.0000 - RECURSOS PRÓPRIOS	2.000,00	2.000,00	2.129,82	2.263,06	8.392,88
Ação: 2.3 - MANUTENÇÃO DAS AÇÕES VINCULADAS A GESTÃO ADMINISTRATIVAS RELACIONADAS	0,00	10.000,00	10.649,10	11.315,30	41.964,40
200 - 3.3.90.30.00	2.000,00	2.000,00	2.129,82	2.263,06	8.392,88
101 - MSC - 1.501.0000 - RECURSOS PRÓPRIOS	2.000,00	2.000,00	2.129,82	2.263,06	8.392,88
201 - 3.3.90.32.00	2.000,00	2.000,00	2.129,82	2.263,06	8.392,88
101 - MSC - 1.501.0000 - RECURSOS PRÓPRIOS	2.000,00	2.000,00	2.129,82	2.263,06	8.392,88
202 - 3.3.90.35.00	2.000,00	2.000,00	2.129,82	2.263,06	8.392,88
101 - MSC - 1.501.0000 - RECURSOS PRÓPRIOS	2.000,00	2.000,00	2.129,82	2.263,06	8.392,88
203 - 3.3.90.36.00	2.000,00	2.000,00	2.129,82	2.263,06	8.392,88
101 - MSC - 1.501.0000 - RECURSOS PRÓPRIOS	2.000,00	2.000,00	2.129,82	2.263,06	8.392,88
204 - 3.3.90.39.00	2.000,00	2.000,00	2.129,82	2.263,06	8.392,88
101 - MSC - 1.501.0000 - RECURSOS PRÓPRIOS	2.000,00	2.000,00	2.129,82	2.263,06	8.392,88
Ação: 2.13 - ASSISTÊNCIA À INFÂNCIA E A JUVENTUDE INCLUINDO AÇÕES DE INCENTIVO AO	0,00	14.000,00	14.908,74	15.841,42	58.750,16
205 - 3.3.90.30.00	2.000,00	2.000,00	2.129,82	2.263,06	8.392,88
101 - MSC - 1.501.0000 - RECURSOS PRÓPRIOS	2.000,00	2.000,00	2.129,82	2.263,06	8.392,88

DEMONSTRATIVO DE COMPATIBILIDADE ENTRE PPA E LOA

	PPA 2022 - 2025 - Valores em R\$					Total
	2022	2023	2024	2025		
206 - 3.3.90.32.00	0,00	2.000,00	2.129,82	2.263,06	8.392,88	8.392,88
101 - MSC - 1.501.0000 - RECURSOS PRÓPRIOS	0,00	2.000,00	2.129,82	2.263,06		
207 - 3.3.90.36.00	0,00	5.000,00	5.324,55	5.657,65	20.982,20	20.982,20
101 - MSC - 1.501.0000 - RECURSOS PRÓPRIOS	0,00	5.000,00	5.324,55	5.657,65		
208 - 3.3.90.39.00	0,00	5.000,00	5.324,55	5.657,65	20.982,20	20.982,20
101 - MSC - 1.501.0000 - RECURSOS PRÓPRIOS	0,00	5.000,00	5.324,55	5.657,65		
Valor global	0,00	2.000,00	2.129,82	2.263,06	8.392,88	8.392,88
	0,00	5.000,00	5.324,55	5.657,65	20.982,20	20.982,20
	0,00	5.000,00	5.324,55	5.657,65	20.982,20	20.982,20

Álvaro Alcântara Marques da Silva
 CPF: 028.896.344-00
 Prefeito Constitucional
 Tacaimbó - PE
 Prefeitura Municipal de Tacaimbó

ALVARO ALCANTARA MARQUES DA SILVA
 PREFEITO
 CPF: 028.896.344-00

Acompanhamento dos Programas e Ações

Ações	2022	2023	2024	2025	2022	2023	2024	2025
	1.22 - ELABORAÇÃO, ARTICULAÇÃO E DESENV. DE PROJETOS DE INFRAESTRUTURA PARA O	0,00000	0,00000	0,00000	0,00000	2.000,00	2.000,00	2.129,82

Diretriz/Macroobjetivo:

Nome do Programa: 1 - APOIO AO LEGISLATIVO

Objetivo do Programa: PROMOVER A DEMOCRACIA, A JUSTIÇA SOCIAL E A IGUALDADE DE DIREITOS, BEM COMO EXERCER FUNÇÕES LEGISLATIVAS BIJURÓDICAS.

Indicador do Programa: PROGRAMA DE APOIO ÀS POLÍTICAS PÚBLICAS E À Fonte do Indicador: 1 - NÃO SE APLICA Ref. atual: 0,00000 Ref. esperada do ano: 0,00000

Órgão responsável: 10000 - PODER LEGISLATIVO

Órgão participante: 10000 - PODER LEGISLATIVO

Público-Alvo: MUNICÍPIO EM GERAL.

Ações	Produto da ação	Medida do Produto	Meta Física	Fonte de Recursos				Gasto total/ação (R\$)
				2022	2023	2024	2025	
1.68 - CONSTRUÇÃO, REFORMA E/OU AMPLIAÇÃO DA ÁREA FÍSICA	CONSTRUÇÃO, REFORMA		0,00000	101 - MSC - 1.501.0000 - RECURSOS PRÓPRIOS				83.928,82
1.69 - AQUISIÇÃO DE VEÍCULOS, MÓVEIS E EQUIPAMENTOS DIVERSOS	AQUISIÇÃO DE VEÍCULOS,		0,00000	101 - MSC - 1.501.0000 - RECURSOS PRÓPRIOS				189.822,03
2.98 - GESTÃO DE PESSOAL DO PODER LEGISLATIVO	GESTÃO DE PESSOAL DO		0,00000	101 - MSC - 1.501.0000 - RECURSOS PRÓPRIOS				1.638.326,40
2.99 - MANUTENÇÃO DAS ATIVIDADES DO PODER LEGISLATIVO	MANUTENÇÃO DAS		0,00000	101 - MSC - 1.501.0000 - RECURSOS PRÓPRIOS				1.439.754,22
2.100 - MANUTENÇÃO DOS VEREADORES	MANUTENÇÃO DOS		0,00000	101 - MSC - 1.501.0000 - RECURSOS PRÓPRIOS				4.515.995,62
2.101 - DIVULGAÇÃO DE ATOS DO PODER LEGISLATIVO	DIVULGAÇÃO DE ATOS DO		0,00000	101 - MSC - 1.501.0000 - RECURSOS PRÓPRIOS				49.553,72
2.102 - CERIMONIAIS E EVENTOS DO PODER LEGISLATIVO	CERIMONIAIS E EVENTOS DO		0,00000	101 - MSC - 1.501.0000 - RECURSOS PRÓPRIOS				73.928,80
2.103 - GESTÃO DO CONTROLE INTERNO	GESTÃO DO CONTROLE		0,00000	101 - MSC - 1.501.0000 - RECURSOS PRÓPRIOS				33.571,52

Ações	Detalhamento da Meta/Ano do PPA por produto da Ação					Detalhamento dos Recursos/Ano do PPA em R\$				
	2022	2023	2024	2025		2022	2023	2024	2025	
1.68 - CONSTRUÇÃO, REFORMA E/OU AMPLIAÇÃO DA ÁREA FÍSICA	0,00000	0,00000	0,00000	0,00000	0,00000	20.000,00	20.000,00	21.298,20	23.630,62	
1.69 - AQUISIÇÃO DE VEÍCULOS, MÓVEIS E EQUIPAMENTOS DIVERSOS	0,00000	0,00000	0,00000	0,00000	0,00000	30.000,00	50.000,00	53.245,49	56.576,54	
2.98 - GESTÃO DE PESSOAL DO PODER LEGISLATIVO	0,00000	0,00000	0,00000	0,00000	0,00000	315.000,00	414.000,00	440.872,66	466.453,74	
2.99 - MANUTENÇÃO DAS ATIVIDADES DO PODER LEGISLATIVO	0,00000	0,00000	0,00000	0,00000	0,00000	321.000,00	350.000,00	372.719,44	396.035,78	
2.100 - MANUTENÇÃO DOS VEREADORES	0,00000	0,00000	0,00000	0,00000	0,00000	920.000,00	1.125.000,00	1.198.023,52	1.272.972,10	
2.101 - DIVULGAÇÃO DE ATOS DO PODER LEGISLATIVO	0,00000	0,00000	0,00000	0,00000	0,00000	8.000,00	13.000,00	13.043,83	14.709,89	
2.102 - CERIMONIAIS E EVENTOS DO PODER LEGISLATIVO	0,00000	0,00000	0,00000	0,00000	0,00000	8.000,00	20.000,00	21.298,20	22.630,60	
2.103 - GESTÃO DO CONTROLE INTERNO	0,00000	0,00000	0,00000	0,00000	0,00000	8.000,00	8.000,00	8.519,28	9.052,24	

Acompanhamento dos Programas e Ações

Diretriz/Macroobjetivo:

Nome do Programa: 0 - Operações Especiais

Objetivo do Programa: Pagamento das despesas que não contribuem para a manutenção das ações de governo, das quais não resulta um produto, e não geram contraprestação direta sob a forma de bens ou serviços.

Indicador do Programa:

Fonte do Indicador:

Órgão responsável: 41000 - SECRETARIA DE FINANÇAS

Órgão participante: 41000 - SECRETARIA DE FINANÇAS

Público-Alvo: Credores em geral.

Data Inicial:

Data Final:

Ref. atual: 0,00000

Ref. esperada do ano: 0,00000

Gasto total/ação (R\$): 0,00000

Ações	Produto da ação	Medida do Produto	Meta Física				Fonte de Recursos	Gasto total/ação (R\$)	
			2022	2023	2024	2025			
0.7 - AMORTIZAÇÃO DE DÍVIDAS PÚBLICAS	AMORTIZAÇÃO DE DÍVIDAS		0,00000				0,00000	1.501.000,00 - RECURSOS PRÓPRIOS	754.145,14
0.8 - DESPESAS DECORRENTES DE PRECATÓRIOS E SENTENÇAS JUDICIAIS	DESPESAS DECORRENTES DE		0,00000				0,00000	1.501.000,00 - RECURSOS PRÓPRIOS	1.332.860,99
0.9 - INDENIZACÕES E RESTITUIÇÕES DIVERSAS, INCLUSIVE DECORRENTES DE CONVÊNIOS	INDENIZACÕES E		0,00000				0,00000	1.501.000,00 - RECURSOS PRÓPRIOS	20.992,20
0.9 - INDENIZACÕES E RESTITUIÇÕES DIVERSAS, INCLUSIVE DECORRENTES DE CONVÊNIOS	INDENIZACÕES E		0,00000				0,00000	1.700.000,00 - RECURSOS DE CONVÊNIOS DO	20.992,20
0.9 - INDENIZACÕES E RESTITUIÇÕES DIVERSAS, INCLUSIVE DECORRENTES DE CONVÊNIOS	INDENIZACÕES E		0,00000				0,00000	1.701.000,00 - RECURSOS DE CONVÊNIOS DO	10.589,32
0.10 - PAGAMENTO DE JUROS E ENCARGOS DA DÍVIDA	PAGAMENTO DE JUROS E		0,00000				0,00000	1.501.000,00 - RECURSOS PRÓPRIOS	41.964,41

Ações	Produto da ação	Medida do Produto	Meta Física				Fonte de Recursos	Gasto total/ação (R\$)		
			2022	2023	2024	2025				
0.7 - AMORTIZAÇÃO DE DÍVIDAS PÚBLICAS	AMORTIZAÇÃO DE DÍVIDAS PÚBLICAS		0,00000	0,00000	0,00000	0,00000	217.942,23	167.750,00	178.638,62	189.814,29
0.8 - DESPESAS DECORRENTES DE PRECATÓRIOS E SENTENÇAS JUDICIAIS	DESPESAS DECORRENTES DE PRECATÓRIOS E SENTENÇAS JUDICIAIS		0,00000	0,00000	0,00000	0,00000	310.000,00	320.000,00	340.771,14	362.089,85
0.9 - INDENIZACÕES E RESTITUIÇÕES DIVERSAS, INCLUSIVE DECORRENTES DE CONVÊNIOS	INDENIZACÕES E RESTITUIÇÕES DIVERSAS, INCLUSIVE DECORRENTES DE CONVÊNIOS		0,00000	0,00000	0,00000	0,00000	11.000,00	13.000,00	13.843,83	14.709,89
0.10 - PAGAMENTO DE JUROS E ENCARGOS DA DÍVIDA	PAGAMENTO DE JUROS E ENCARGOS DA DÍVIDA		0,00000	0,00000	0,00000	0,00000	10.000,00	10.000,00	10.699,10	11.315,31

Diretriz/Macroobjetivo: GARANTIR E AMPLIAR O ACESSO A DIREITOS

Nome do Programa: 1601 - HABITAÇÃO POPULAR

Objetivo do Programa: REDUZIR O DÉFICIT HABITACIONAL NO MUNICÍPIO DE TACAIMBÓ, PROMOVENDO O ACESSO A MORADIA DIGNA.

Indicador do Programa: FAMÍLIAS BENEFICIADAS PELO PROGRAMA

Fonte do Indicador: 1 - NÃO SE APLICA

Órgão responsável: 71000 - SECRETARIA DE OBRAS E VIATAÇÃO

Órgão participante: 71000 - SECRETARIA DE OBRAS E VIATAÇÃO

Público-Alvo: POPULAÇÃO SEM ACESSO A MORADIA DIGNA.

Data Inicial:

Data Final:

Ref. atual: 0,00000

Ref. esperada do ano: 0,00000

Gasto total/ação (R\$): 0,00000

Ações	Produto da ação	Medida do Produto	Meta Física				Fonte de Recursos	Gasto total/ação (R\$)	
			2022	2023	2024	2025			
1.42 - ELABORAÇÃO, ARTICULAÇÃO E IMPLANTAÇÃO DE PROJETOS DE HABITAÇÃO POPULAR,	ELABORAÇÃO, ARTICULAÇÃO		0,00000				0,00000	1.501.000,00 - RECURSOS PRÓPRIOS	8.392,88
1.42 - ELABORAÇÃO, ARTICULAÇÃO E IMPLANTAÇÃO DE PROJETOS DE HABITAÇÃO POPULAR,	ELABORAÇÃO, ARTICULAÇÃO		0,00000				0,00000	1.700.000,00 - RECURSOS DE CONVÊNIOS DO	209.822,03
2.130 - MANUTENÇÃO DAS AÇÕES VINCULADAS AO PROGRAMA DE HABITAÇÃO POPULAR.	MANUTENÇÃO DAS AÇÕES		0,00000				0,00000	1.501.000,00 - RECURSOS PRÓPRIOS	62.946,60

Ações	Produto da ação	Medida do Produto	Meta Física				Fonte de Recursos	Gasto total/ação (R\$)	
			2022	2023	2024	2025			
1.42 - ELABORAÇÃO, ARTICULAÇÃO E IMPLANTAÇÃO DE PROJETOS DE HABITAÇÃO POPULAR,	ELABORAÇÃO, ARTICULAÇÃO E IMPLANTAÇÃO DE PROJETOS DE HABITAÇÃO POPULAR,		0,00000	0,00000	0,00000	0,00000	57.000,00	57.000,00	55.375,31

Acompanhamento dos Programas e Ações

2.130 - MANUTENÇÃO DAS AÇÕES VINCULADAS AO PROGRAMA DE HABITAÇÃO POPULAR	0,00000	0,00000	0,00000	15.000,00	15.973,65	16.972,95
--	---------	---------	---------	-----------	-----------	-----------

Nome do Programa: 401 - GESTÃO SUPERIOR DO MUNICÍPIO

Objetivo do Programa: REQUALIFICAR AS ATIVIDADES ADMINISTRATIVAS E GERENCIAIS DO MUNICÍPIO, MELHORANDO AÇÕES E SERVIÇOS DESTINADOS A MANUTENÇÃO E O FUNCIONAMENTO DA ADMINISTRAÇÃO SUPERIOR

Indicador do Programa: PROGRAMA DE APOIO ÀS POLÍTICAS PÚBLICAS E À

Fonte do Indicador: 1 - NÃO SE APLICA

Órgão responsável: 21000 - PODER EXECUTIVO

Órgão participante: 21000 - PODER EXECUTIVO

Público-Alvo: GOVERNO MUNICIPAL.

Produto da ação	Medida do Produto	Meta Física				Fonte de Recursos	Gasto total/ação (R\$)
		2022	2023	2024	2025		
1.45 - REQUPIAMENTO DO GABINETE DO PREFEITO: AQUISIÇÃO DE VEÍCULOS, MÓVEIS,		0,00000	0,00000	0,00000	0,00000	101 - MSC - 1.501.0000 - RECURSOS PRÓPRIOS	8.392,88
2.63 - MANUTENÇÃO DAS ATIVIDADES GERAIS DO GABINETE DO PREFEITO		0,00000	0,00000	0,00000	0,00000	101 - MSC - 1.501.0000 - RECURSOS PRÓPRIOS	3.019.830,10
2.64 - CONTRIBUIÇÃO PARA CNM, AMUPE E OUTROS.		0,00000	0,00000	0,00000	0,00000	101 - MSC - 1.501.0000 - RECURSOS PRÓPRIOS	142.786,84
2.111 - CONTRATAÇÃO DE CONSULTORIA EM GESTÃO PARA REQUALIFICAÇÃO,		0,00000	0,00000	0,00000	0,00000	101 - MSC - 1.501.0000 - RECURSOS PRÓPRIOS	4.196,44
2.112 - MANUTENÇÃO DAS ATIVIDADES DA SECRETARIA DO GOVERNO		0,00000	0,00000	0,00000	0,00000	101 - MSC - 1.501.0000 - RECURSOS PRÓPRIOS	220.942,87

Produto da ação	Detalhamento da Meta/Ano do PPA por produto da Ação				Fonte de Recursos	Gasto total/ação (R\$)
	2022	2023	2024	2025		
1.45 - REQUPIAMENTO DO GABINETE DO PREFEITO: AQUISIÇÃO DE VEÍCULOS, MÓVEIS,	0,00000	0,00000	0,00000	0,00000	101 - MSC - 1.501.0000 - RECURSOS PRÓPRIOS	8.392,88
2.63 - MANUTENÇÃO DAS ATIVIDADES GERAIS DO GABINETE DO PREFEITO	0,00000	0,00000	0,00000	0,00000	101 - MSC - 1.501.0000 - RECURSOS PRÓPRIOS	3.019.830,10
2.64 - CONTRIBUIÇÃO PARA CNM, AMUPE E OUTROS.	0,00000	0,00000	0,00000	0,00000	101 - MSC - 1.501.0000 - RECURSOS PRÓPRIOS	142.786,84
2.111 - CONTRATAÇÃO DE CONSULTORIA EM GESTÃO PARA REQUALIFICAÇÃO,	0,00000	0,00000	0,00000	0,00000	101 - MSC - 1.501.0000 - RECURSOS PRÓPRIOS	4.196,44
2.112 - MANUTENÇÃO DAS ATIVIDADES DA SECRETARIA DO GOVERNO	0,00000	0,00000	0,00000	0,00000	101 - MSC - 1.501.0000 - RECURSOS PRÓPRIOS	220.942,87

Produto da ação	Detalhamento dos Recursos/Ano do PPA em R\$				Data Final:
	2022	2023	2024	2025	
1.45 - REQUPIAMENTO DO GABINETE DO PREFEITO: AQUISIÇÃO DE VEÍCULOS, MÓVEIS,	0,00000	0,00000	0,00000	0,00000	2025
2.63 - MANUTENÇÃO DAS ATIVIDADES GERAIS DO GABINETE DO PREFEITO	0,00000	0,00000	0,00000	0,00000	2025
2.64 - CONTRIBUIÇÃO PARA CNM, AMUPE E OUTROS.	0,00000	0,00000	0,00000	0,00000	2025
2.111 - CONTRATAÇÃO DE CONSULTORIA EM GESTÃO PARA REQUALIFICAÇÃO,	0,00000	0,00000	0,00000	0,00000	2025
2.112 - MANUTENÇÃO DAS ATIVIDADES DA SECRETARIA DO GOVERNO	0,00000	0,00000	0,00000	0,00000	2025

Diretriz/Macroobjetivo: 1901 - INCLUSÃO DIGITAL

Nome do Programa: PROMOVER O ACESSO ÀS TECNOLOGIAS DE INFORMAÇÃO E COMUNICAÇÃO E AO ACERVO DE INFORMAÇÕES E DE CONHECIMENTO, CONTRIBUINDO PARA A INCLUSÃO SOCIAL DOS CIDADÃOS BRASILEIROS

Objetivo do Programa: PESSOAS ATENDIDAS PELO PROGRAMA

Indicador do Programa: 31000 - SECRETARIA DE ADMINISTRAÇÃO

Órgão responsável: 31000 - SECRETARIA DE ADMINISTRAÇÃO

Órgão participante: 31000 - SECRETARIA DE ADMINISTRAÇÃO

Público-Alvo: COMUNIDADE EM GERAL.

Produto da ação	Detalhamento da Meta/Ano do PPA por produto da Ação				Fonte de Recursos	Gasto total/ação (R\$)
	2022	2023	2024	2025		
2.41 - MANUTENÇÃO DO PROGRAMA DE INCLUSÃO DIGITAL	0,00000	0,00000	0,00000	0,00000	101 - MSC - 1.501.0000 - RECURSOS PRÓPRIOS	33.571,52

Produto da ação	Detalhamento dos Recursos/Ano do PPA em R\$				Data Final:
	2022	2023	2024	2025	
2.41 - MANUTENÇÃO DO PROGRAMA DE INCLUSÃO DIGITAL	0,00000	0,00000	0,00000	0,00000	2025

(Handwritten signature)

Acompanhamento dos Programas e Ações

Diretriz/Macroobjetivo: ASSEGURAR MAIS EFICIÊNCIA E TRANSPARÊNCIA À GESTÃO PÚBLICA MUNICIPAL
Nome do Programa: 404 - COMUNICAÇÃO INSTITUCIONAL E CERIMONIAL
Objetivo do Programa: GARANTIR MAIOR TRANSPARÊNCIA À GESTÃO PÚBLICA MUNICIPAL A FOMENTAR A PARTICIPAÇÃO SOCIAL
Indicador do Programa: PROGRAMA DE APOIO ÀS POLÍTICAS PÚBLICAS E A | **Fonte do Indicador:** 1 - NÃO SE APLICA
Órgão responsável: 21000 - PODER EXECUTIVO
Órgão participante: 21000 - PODER EXECUTIVO
Público-Alvo: POPULAÇÃO DO MUNICÍPIO

Produto da ação	Medida do Produto	Detalhamento da Meta/Ano do PPA por produto da Ação				Meta Física	Fonte de Recursos	Gasto total/ação (R\$)
		2022	2023	2024	2025			
1.76 - AQUISIÇÃO DE EQUIPAMENTO DESTINADO A COMUNICAÇÃO SOCIAL: AQUISIÇÃO DE	AQUISIÇÃO DE	0,00000	0,00000	0,00000	0,00000	101 - MSC - 1.501.0000 - RECURSOS PRÓPRIOS	8.392,88	
2.72 - REALIZAÇÃO DE ATIVIDADES DE DIVULGAÇÃO INSTITUCIONAL E COMUNICAÇÃO	REALIZAÇÃO DE ATIVIDADES	0,00000	0,00000	0,00000	0,00000	101 - MSC - 1.501.0000 - RECURSOS PRÓPRIOS	37.767,96	

Produto da ação	Medida do Produto	Detalhamento da Meta/Ano do PPA por produto da Ação				Meta Física	Fonte de Recursos	Gasto total/ação (R\$)
		2022	2023	2024	2025			
1.76 - AQUISIÇÃO DE EQUIPAMENTO DESTINADO A COMUNICAÇÃO SOCIAL: AQUISIÇÃO DE	AQUISIÇÃO DE	0,00000	0,00000	0,00000	0,00000	101 - MSC - 1.501.0000 - RECURSOS PRÓPRIOS	2.263,06	
2.72 - REALIZAÇÃO DE ATIVIDADES DE DIVULGAÇÃO INSTITUCIONAL E COMUNICAÇÃO	REALIZAÇÃO DE ATIVIDADES	0,00000	0,00000	0,00000	0,00000	101 - MSC - 1.501.0000 - RECURSOS PRÓPRIOS	10.183,77	

Diretriz/Macroobjetivo: ASSEGURAR MAIS EFICIÊNCIA E TRANSPARÊNCIA À GESTÃO PÚBLICA MUNICIPAL
Nome do Programa: 405 - REESTRUTURAÇÃO DO CONTROLE INTERNO MUNICIPAL
Objetivo do Programa: GARANTIR A MANUTENÇÃO OPERACIONAL DO CONTROLE INTERNO
Indicador do Programa: PROGRAMA DE APOIO ÀS POLÍTICAS PÚBLICAS E A | **Fonte do Indicador:** 1 - NÃO SE APLICA
Órgão responsável: 21000 - PODER EXECUTIVO
Órgão participante: 21000 - PODER EXECUTIVO
Público-Alvo: GOVERNO MUNICIPAL.

Produto da ação	Medida do Produto	Detalhamento da Meta/Ano do PPA por produto da Ação				Meta Física	Fonte de Recursos	Gasto total/ação (R\$)
		2022	2023	2024	2025			
1.46 - REEQUIPAMENTO DO CONTROLE INTERNO: AQUISIÇÃO DE VEÍCULOS, MÓVEIS,	REEQUIPAMENTO DO	0,00000	0,00000	0,00000	0,00000	101 - MSC - 1.501.0000 - RECURSOS PRÓPRIOS	8.392,88	
2.65 - MANUTENÇÃO DAS ATIVIDADES DO SISTEMA DE CONTROLE INTERNO.	MANUTENÇÃO DAS	0,00000	0,00000	0,00000	0,00000	101 - MSC - 1.501.0000 - RECURSOS PRÓPRIOS	901.431,17	
2.113 - REALIZAÇÃO DE SEMINÁRIOS TEMÁTICOS VOLTADOS PARA A CONSCIENTIZAÇÃO DA	REALIZAÇÃO DE SEMINÁRIOS	0,00000	0,06000	0,00000	0,00000	101 - MSC - 1.501.0000 - RECURSOS PRÓPRIOS	25.178,64	
2.114 - EXECUÇÃO DE ATIVIDADES DE AUDITORIA NOS ÓRGÃOS DA ADMINISTRAÇÃO	EXECUÇÃO DE ATIVIDADES	0,00000	0,00000	0,00000	0,00000	101 - MSC - 1.501.0000 - RECURSOS PRÓPRIOS	35.178,64	
2.116 - REALIZAR CONVÊNIOS COM O TRIBUNAL DE JUSTIÇA E COM OUTROS NÍVEIS DE	REALIZAR CONVÊNIOS COM O	0,00000	0,00000	0,00000	0,00000	101 - MSC - 1.501.0000 - RECURSOS PRÓPRIOS	8.392,88	

Produto da ação	Medida do Produto	Detalhamento da Meta/Ano do PPA por produto da Ação				Meta Física	Fonte de Recursos	Gasto total/ação (R\$)
		2022	2023	2024	2025			
1.46 - REEQUIPAMENTO DO CONTROLE INTERNO: AQUISIÇÃO DE VEÍCULOS, MÓVEIS,	REEQUIPAMENTO DO	0,00000	0,00000	0,00000	0,00000	101 - MSC - 1.501.0000 - RECURSOS PRÓPRIOS	2.263,06	
2.65 - MANUTENÇÃO DAS ATIVIDADES DO SISTEMA DE CONTROLE INTERNO.	MANUTENÇÃO DAS	0,00000	0,00000	0,00000	0,00000	101 - MSC - 1.501.0000 - RECURSOS PRÓPRIOS	244.410,65	
2.113 - REALIZAÇÃO DE SEMINÁRIOS TEMÁTICOS VOLTADOS PARA A CONSCIENTIZAÇÃO DA	REALIZAÇÃO DE SEMINÁRIOS	0,00000	0,06000	0,00000	0,00000	101 - MSC - 1.501.0000 - RECURSOS PRÓPRIOS	6.789,18	
2.114 - EXECUÇÃO DE ATIVIDADES DE AUDITORIA NOS ÓRGÃOS DA ADMINISTRAÇÃO	EXECUÇÃO DE ATIVIDADES	0,00000	0,00000	0,00000	0,00000	101 - MSC - 1.501.0000 - RECURSOS PRÓPRIOS	6.789,18	
2.116 - REALIZAR CONVÊNIOS COM O TRIBUNAL DE JUSTIÇA E COM OUTROS NÍVEIS DE	REALIZAR CONVÊNIOS COM O	0,00000	0,00000	0,00000	0,00000	101 - MSC - 1.501.0000 - RECURSOS PRÓPRIOS	6.789,18	

(Assinatura)

Acompanhamento dos Programas e Ações

Diretriz/Macroobjetivo: GARANTIR E AMPLIAR O ACESSO A DIREITOS

Nome do Programa: 406 - ACESSO À JUSTIÇA

Objetivo do Programa: FACILITAR E CONTRIBUIR PARA O ACESSO À PRESTAÇÃO JURISDICIONAL POR MEIO DE CONVÊNIO COM O TIPO E COM GOVERNO DO ESTADO NAS ÁREAS DE JUSTIÇA E CIDADANIA

Indicador do Programa: Fonte do Indicador: 0,00000 Ref. atual: 0,00000 Ref. esperada do ano: 0,00000

Órgão responsável: 21000 - PODER EXECUTIVO

Órgão participante: 21000 - PODER EXECUTIVO

Público-Alvo: POPULAÇÃO DE BAIXA RENDA DO MUNICÍPIO

L74 - REEQUIPAMENTO DA ADVOCACIA DE OFÍCIO DO MUNICÍPIO: AQUISIÇÃO DE MÓVEIS, MANUTENÇÃO DAS ATIVIDADES DA ADVOCACIA DE OFÍCIO DO MUNICÍPIO	Produto da ação	Medida do Produto	Detalhamento da Meta/Ano do PPA por produto da Ação				Meta Física	Fonte de Recursos	Gasto total/ação (R\$)
			2022	2023	2024	2025			
	REEQUIPAMENTO DA		0,00000	0,00000	0,00000	0,00000	101 - MSC - 1.501.0000 - RECURSOS PRÓPRIOS	6.392,88	
	MANUTENÇÃO DAS		0,00000	0,00000	0,00000	0,00000	101 - MSC - 1.501.0000 - RECURSOS PRÓPRIOS	223.179,31	

L74 - REEQUIPAMENTO DA ADVOCACIA DE OFÍCIO DO MUNICÍPIO: AQUISIÇÃO DE MÓVEIS, MANUTENÇÃO DAS ATIVIDADES DA ADVOCACIA DE OFÍCIO DO MUNICÍPIO	Produto da ação	Medida do Produto	Detalhamento dos Recursos/Ano do PPA em R\$			
			2022	2023	2024	2025
			0,00000	2.000,00	2.000,00	2.000,00
			0,00000	0,00000	25.000,00	82.000,00
					2.129,82	2.263,06
					66.024,41	70.159,90

Diretriz/Macroobjetivo: ARTICULAR MEDIDAS QUE CONTRIBUAM PARA A SEGURANÇA PÚBLICA

Nome do Programa: 407 - JUSTIÇA E DEFESA SOCIAL

Objetivo do Programa: CONTRIBUIR À REDUÇÃO DOS ÍNDICES DE VIOLÊNCIA E INSEGURANÇA NO MUNICÍPIO.

Indicador do Programa: PROGRAMA DE APOIO ÀS POLÍTICAS PÚBLICAS E Á Fonte do Indicador: 1 - NÃO SE APLICA

Órgão responsável: 21000 - PODER EXECUTIVO

Órgão participante: 21000 - PODER EXECUTIVO

Público-Alvo: POPULAÇÃO URBANA E RURAL

L75 - EQUIPAMENTO DO GABINETE DE GESTÃO INTEGRADA DE SEGURANÇA PÚBLICA: REALIZAR CONVÊNIO COM O TRIBUNAL DE JUSTIÇA E COM O GOVERNO DO ESTADO	Produto da ação	Medida do Produto	Detalhamento da Meta/Ano do PPA por produto da Ação				Meta Física	Fonte de Recursos	Gasto total/ação (R\$)
			2022	2023	2024	2025			
	EQUIPAMENTO DO GABINETE		0,00000	0,00000	0,00000	0,00000	101 - MSC - 1.501.0000 - RECURSOS PRÓPRIOS	8.392,88	
	REALIZAR CONVÊNIO COM O		0,00000	0,00000	0,00000	0,00000	101 - MSC - 1.501.0000 - RECURSOS PRÓPRIOS	12.589,32	

L75 - EQUIPAMENTO DO GABINETE DE GESTÃO INTEGRADA DE SEGURANÇA PÚBLICA: REALIZAR CONVÊNIO COM O TRIBUNAL DE JUSTIÇA E COM O GOVERNO DO ESTADO	Produto da ação	Medida do Produto	Detalhamento dos Recursos/Ano do PPA em R\$			
			2022	2023	2024	2025
			0,00000	0,00000	0,00000	0,00000
			0,00000	0,00000	0,00000	0,00000
					2.129,82	2.263,06
					3.194,73	3.394,59

(Handwritten signatures and initials)



Prefeitura Municipal de Tacaimbó

Av. Sebastião Clemente, S/N - Centro - 55.140-000 - Tacaimbó/PE
CNPJ: 10.091.601/0001-00

Usuário: Tacaimbó

Chave de Autenticação: 2173-4223-586

Página: 7 / 59

TACAIMBÓ

Acompanhamento dos Programas e Ações

Diretriz/Macroobjetivo: FOMENTAR O DESENVOLVIMENTO ECONÔMICO SUSTENTÁVEL E A GERAÇÃO DE EMPREGO E RENDA.

Nome do Programa: 2301 - REVITALIZA - FEIRAS

Objetivo do Programa: OFERECER MELHORES CONDIÇÕES DE INFRAESTRUTURA À COMERCIALIZAÇÃO E AQUISIÇÃO DE PRODUTOS NAS FEIRAS LIVRES DO MUNICÍPIO.

Indicador do Programa: FEIRANTES BENEFICIADOS NO MUNICÍPIO

Fonte do Indicador: 1 - NÃO SE APLICA

Órgão responsável: 71000 - SECRETARIA DE OBRAS E VIAGEM

Órgão participante: 71000 - SECRETARIA DE OBRAS E VIAGEM

Público-Alvo: POPULAÇÃO FREQUENTADORA DESTAS FEIRAS E MERCADOS.

Ações	Produto da ação	Medida do Produto				Meta Física	Fonte de Recursos	Gasto total/ação (R\$)
		2022	2023	2024	2025			
1.94 - CONSTRUÇÃO, REFORMA, AMPLIAÇÃO, REQUALIFICAÇÃO, PINTURA, ADEQUAÇÃO	CONSTRUÇÃO, REFORMA,	0,00000	0,00000	0,00000	0,00000	101 - MSC - 1.501.0000 - RECURSOS PRÓPRIOS	9.392,88	
1.95 - AQUISIÇÃO E INSTALAÇÃO DE EQUIPAMENTOS DIVERSOS.	AQUISIÇÃO E INSTALAÇÃO DE	0,00000	0,00000	0,00000	0,00000	101 - MSC - 1.501.0000 - RECURSOS PRÓPRIOS	3.392,88	
2.62 - MANUTENÇÃO DAS AÇÕES DO PROGRAMA DE REVITALIZAÇÃO, MODERNIZAÇÃO E	MANUTENÇÃO DAS AÇÕES DO	0,00000	0,00000	0,00000	0,00000	101 - MSC - 1.501.0000 - RECURSOS PRÓPRIOS	46.160,84	

Ações	Produto da ação	Medida do Produto				Meta Física	Fonte de Recursos	Gasto total/ação (R\$)
		2022	2023	2024	2025			
1.94 - CONSTRUÇÃO, REFORMA, AMPLIAÇÃO, REQUALIFICAÇÃO, PINTURA, ADEQUAÇÃO	CONSTRUÇÃO, REFORMA,	0,00000	0,00000	0,00000	0,00000	101 - MSC - 1.501.0000 - RECURSOS PRÓPRIOS	9.392,88	
1.95 - AQUISIÇÃO E INSTALAÇÃO DE EQUIPAMENTOS DIVERSOS.	AQUISIÇÃO E INSTALAÇÃO DE	0,00000	0,00000	0,00000	0,00000	101 - MSC - 1.501.0000 - RECURSOS PRÓPRIOS	3.392,88	
2.62 - MANUTENÇÃO DAS AÇÕES DO PROGRAMA DE REVITALIZAÇÃO, MODERNIZAÇÃO E	MANUTENÇÃO DAS AÇÕES DO	0,00000	0,00000	0,00000	0,00000	101 - MSC - 1.501.0000 - RECURSOS PRÓPRIOS	46.160,84	

Diretriz/Macroobjetivo: ASSEGURAR MAIS EFICIÊNCIA E TRANSPARÊNCIA À GESTÃO PÚBLICA MUNICIPAL

Nome do Programa: 1203 - DINHEIRO DIRETO NA ESCOLA (PDDE)

Objetivo do Programa: MELHORAR A ÁREA PEDAGÓGICA DAS ESCOLAS E O REFORÇO DA AUTOGESTÃO ESCOLAR NOS PLANOS FINANCEIRO, ADMINISTRATIVO E DIDÁTICO, CONTRIBUINDO PARA ELEVAR OS ÍNDICES DE DE

Indicador do Programa: MELHORIA DO SISTEMA DE ENSINO NO MUNICÍPIO

Fonte do Indicador: 1 - NÃO SE APLICA

Órgão responsável: 51000 - SECRETARIA DE EDUCAÇÃO E CULTURA

Órgão participante: 51000 - SECRETARIA DE EDUCAÇÃO E CULTURA

Público-Alvo: GOVERNO MUNICIPAL.

Ações	Produto da ação	Medida do Produto				Meta Física	Fonte de Recursos	Gasto total/ação (R\$)
		2022	2023	2024	2025			
2.73 - MANUTENÇÃO DAS AÇÕES DO PDDE, INCLUINDO AQUISIÇÃO DE MATERIAIS,	MANUTENÇÃO DAS AÇÕES DO	0,00000	0,00000	0,00000	0,00000	112 - MSC - 1.551.0000 - RECURSOS DO PDDE - PROGRAMA	25.178,64	

Ações	Produto da ação	Medida do Produto				Meta Física	Fonte de Recursos	Gasto total/ação (R\$)
		2022	2023	2024	2025			
2.73 - MANUTENÇÃO DAS AÇÕES DO PDDE, INCLUINDO AQUISIÇÃO DE MATERIAIS,	MANUTENÇÃO DAS AÇÕES DO	0,00000	0,00000	0,00000	0,00000	112 - MSC - 1.551.0000 - RECURSOS DO PDDE - PROGRAMA	25.178,64	

[Assinatura]

[Assinatura]

Acompanhamento dos Programas e Ações

Diretriz/Macroobjetivo:	ASSEGURAR MAIS EFICIÊNCIA E TRANSPARÊNCIA À GESTÃO PÚBLICA MUNICIPAL			
Nome do Programa:	1204 - MODERNIZAÇÃO E REQUALIFICAÇÃO DA REDE MUNICIPAL DE EDUCAÇÃO			
Objetivo do Programa:	ASSEGURAR MAIS EFICIÊNCIA E TRANSPARÊNCIA À GESTÃO PÚBLICA MUNICIPAL			
Indicador do Programa:	PROGRAMA DE APOIO ÀS POLÍTICAS PÚBLICAS E À			
Fonte do Indicador:	1 - NÃO SE APLICA			
Órgão responsável:	51000 - SECRETARIA DE EDUCAÇÃO E CULTURA	Ref. atual:	0,00000	Ref. esperada do ano:
Órgão participante:	51000 - SECRETARIA DE EDUCAÇÃO E CULTURA			0,00000
Público-Alvo:	GOVERNO MUNICIPAL			

Ações	Produto da ação	Medida do Produto	Meta Física	Fonte de Recursos	Gasto total/ação (R\$)	
					2023	2024
1.36 - PARTICIPAÇÃO NOS INCENTIVOS DO CONSÓRCIO DE MUNICÍPIOS - RÁTEIO NÍDEI	PARTICIPAÇÃO NOS		0,00000	104 - MSC - 1.500.1001 - 25% DE IMPOSTOS E	700,00	
1.55 - AQUISIÇÃO, CONSTRUÇÃO, REFORMA E/OU AMPLIAÇÃO DE UNIDADES ESCOLARES.	AQUISIÇÃO, CONSTRUÇÃO,		0,00000	104 - MSC - 1.500.1001 - 25% DE IMPOSTOS E	249.733,05	
1.55 - AQUISIÇÃO, CONSTRUÇÃO, REFORMA E/OU AMPLIAÇÃO DE UNIDADES ESCOLARES.	AQUISIÇÃO, CONSTRUÇÃO,		0,00000	111 - MSC - 1.550.0000 - RECURSOS DO SALÁRIO	81.714,58	
1.55 - AQUISIÇÃO, CONSTRUÇÃO, REFORMA E/OU AMPLIAÇÃO DE UNIDADES ESCOLARES.	AQUISIÇÃO, CONSTRUÇÃO,		0,00000	115 - MSC - 1.559.0000 - OUTRAS TRANSFERÊNCIAS DE	469.644,06	
1.56 - REEQUIPAMENTO DAS UNIDADES ESCOLARES: AQUISIÇÃO DE VEÍCULOS, MÓVEIS,	REEQUIPAMENTO DAS		0,00000	104 - MSC - 1.570.0000 - RECURSOS DE CONVÊNIO PARA	184.822,03	
1.56 - REEQUIPAMENTO DAS UNIDADES ESCOLARES: AQUISIÇÃO DE VEÍCULOS, MÓVEIS,	REEQUIPAMENTO DAS		0,00000	111 - MSC - 1.550.0000 - RECURSOS DO SALÁRIO	20.982,20	
1.56 - REEQUIPAMENTO DAS UNIDADES ESCOLARES: AQUISIÇÃO DE VEÍCULOS, MÓVEIS,	REEQUIPAMENTO DAS		0,00000	115 - MSC - 1.559.0000 - OUTRAS TRANSFERÊNCIAS DE	164.822,03	
2.38 - MANUTENÇÃO DAS ATIVIDADES DE EDUCAÇÃO ATRAVÉS DE CONSÓRCIO	MANUTENÇÃO DAS		0,00000	116 - MSC - 1.570.0000 - RECURSOS DE CONVÊNIO PARA	175.893,21	
2.46 - PARTICIPAÇÃO NA MANUTENÇÃO DO CONSÓRCIO DE MUNICÍPIOS - RÁTEIO NÍDEI	PARTICIPAÇÃO NA		0,00000	104 - MSC - 1.500.1001 - 25% DE IMPOSTOS E	184.822,03	
2.69 - MANUTENÇÃO DAS UNIDADES ESCOLARES DE ENSINO	MANUTENÇÃO DAS UNIDADES		0,00000	104 - MSC - 1.500.1001 - 25% DE IMPOSTOS E	20.000,00	
2.70 - CAPACITAÇÃO, TREINAMENTO E QUALIFICAÇÃO DE PROFISSIONAIS DE EDUCAÇÃO.	CAPACITAÇÃO,		0,00000	104 - MSC - 1.500.1001 - 25% DE IMPOSTOS E	15.300,00	
					54.553,72	
					67.143,04	

Ações	Detalhamento da Meta/Ano do PPA por produto da Ação					Detalhamento dos Recursos/Ano do PPA em R\$			
	2022	2023	2024	2025	2026	2022	2023	2024	2025
1.36 - PARTICIPAÇÃO NOS INCENTIVOS DO CONSÓRCIO DE MUNICÍPIOS - RÁTEIO NÍDEI	0,00000	0,00000	0,00000	0,00000	0,00000	700,00	0,00	0,00	0,00
1.55 - AQUISIÇÃO, CONSTRUÇÃO, REFORMA E/OU AMPLIAÇÃO DE UNIDADES ESCOLARES.	0,00000	0,00000	0,00000	0,00000	0,00000	190.000,00	249.800,00	265.162,55	281.731,17
1.55 - AQUISIÇÃO, CONSTRUÇÃO, REFORMA E/OU AMPLIAÇÃO DE UNIDADES ESCOLARES.	0,00000	0,00000	0,00000	0,00000	0,00000	115.000,00	135.000,00	143.762,82	152.756,65
1.55 - AQUISIÇÃO, CONSTRUÇÃO, REFORMA E/OU AMPLIAÇÃO DE UNIDADES ESCOLARES.	0,00000	0,00000	0,00000	0,00000	0,00000	20.000,00	0,00	0,00	0,00
1.56 - REEQUIPAMENTO DAS UNIDADES ESCOLARES: AQUISIÇÃO DE VEÍCULOS, MÓVEIS,	0,00000	0,00000	0,00000	0,00000	0,00000	15.300,00	0,00	0,00	0,00
1.56 - REEQUIPAMENTO DAS UNIDADES ESCOLARES: AQUISIÇÃO DE VEÍCULOS, MÓVEIS,	0,00000	0,00000	0,00000	0,00000	0,00000	13.000,00	13.000,00	13.943,83	14.209,89
1.56 - REEQUIPAMENTO DAS UNIDADES ESCOLARES: AQUISIÇÃO DE VEÍCULOS, MÓVEIS,	0,00000	0,00000	0,00000	0,00000	0,00000	16.000,00	16.000,00	17.038,56	18.104,48

(Assinaturas)



Acompanhamento dos Programas e Ações

Diretriz/Macroobjetivo:

Nome do Programa: 0 - Operações Especiais

Objetivo do Programa: Pagamento das despesas que não contribuem para a manutenção das ações de governo, das quais não resulta um produto, e não geram contraprestação direta sob a forma de bens ou serviços.

Indicador do Programa:

Órgão responsável: 51000 - SECRETARIA DE EDUCAÇÃO E CULTURA

Órgão participante: 51000 - SECRETARIA DE EDUCAÇÃO E CULTURA

Público-Alvo: Credores em geral

Data Inicial:

Data Final:

Fonte do Indicador: 0,00000 Ref. atual: 0,00000 Ref. esperada do ano: 0,00000

Gasto total/ação (R\$): 4.196,44

Produto da ação	Medida do Produto			Meta Física	Fonte de Recursos	Gasto total/ação (R\$)
	2022	2023	2024			
0.3 - INDENIZACÕES E RESTITUIÇÕES				0,00000	104 - MSC - 1.500.1001 - 25% DE IMPOSTOS E	4.196,44
0.3 - INDENIZACÕES E RESTITUIÇÕES				0,00000	115 - MSC - 1.569.0000 - OUTRAS TRANSFERÊNCIAS DE	4.196,44

Ações	Detalhamento da Meta/Ano do PPA por produto da Ação			Meta Física	Fonte de Recursos	Gasto total/ação (R\$)
	2022	2023	2024			
0.3 - INDENIZACÕES E RESTITUIÇÕES	0,00000	0,00000	0,00000	0,00000	104 - MSC - 1.500.1001 - 25% DE IMPOSTOS E	2.263,05
				0,00000	115 - MSC - 1.569.0000 - OUTRAS TRANSFERÊNCIAS DE	2.129,92

Diretriz/Macroobjetivo: GARANTIR E AMPLIAR O ACESSO A DIREITOS

Nome do Programa: 1205 - EDUCAÇÃO ESPECIAL

Objetivo do Programa: ATENDER AOS ALUNOS PORTADORES DE NECESSIDADES ESPECIAIS COM VISTAS AOS FUNDAMENTOS DA EDUCAÇÃO INCLUSIVA, CONTIDOS NA POLÍTICA NACIONAL DE EDUCAÇÃO ESPECIAL

Indicador do Programa: ALUNOS ATENDIDOS PELO PROGRAMA

Órgão responsável: 51000 - SECRETARIA DE EDUCAÇÃO E CULTURA

Órgão participante: 51000 - SECRETARIA DE EDUCAÇÃO E CULTURA

Público-Alvo: ESTUDANTES DA REDE MUNICIPAL DE ENSINO.

Data Inicial:

Data Final:

Fonte do Indicador: 1 - NÃO SE APLICA

Ref. atual: 0,00000 **Ref. esperada do ano:** 0,00000

Produto da ação	Medida do Produto			Meta Física	Fonte de Recursos	Gasto total/ação (R\$)
	2022	2023	2024			
1.96 - EXECUÇÃO DE PEQUENAS OBRAS QUE VISEM ASSEGURAR A PLENA ACESSIBILIDADE				0,00000	104 - MSC - 1.500.1001 - 25% DE IMPOSTOS E	42.005,48
1.97 - AQUISIÇÃO DE EQUIPAMENTO E MATERIAS DIVERSOS QUE SE DESTINEM A INCLUSÃO				0,00000	104 - MSC - 1.500.1001 - 25% DE IMPOSTOS E	20.982,20

Ações	Detalhamento da Meta/Ano do PPA por produto da Ação			Meta Física	Fonte de Recursos	Gasto total/ação (R\$)
	2022	2023	2024			
1.96 - EXECUÇÃO DE PEQUENAS OBRAS QUE VISEM ASSEGURAR A PLENA ACESSIBILIDADE	0,00000	0,00000	0,00000	0,00000	104 - MSC - 1.500.1001 - 25% DE IMPOSTOS E	3.940,17
1.97 - AQUISIÇÃO DE EQUIPAMENTO E MATERIAS DIVERSOS QUE SE DESTINEM A INCLUSÃO	0,00000	0,00000	0,00000	0,00000	104 - MSC - 1.500.1001 - 25% DE IMPOSTOS E	4.166,67
2.96 - MANUTENÇÃO DO PROGRAMA DE EDUCAÇÃO ESPECIAL, INCLUINDO AÇÕES	0,00000	0,00000	0,00000	0,00000	104 - MSC - 1.500.1001 - 25% DE IMPOSTOS E	5.657,65
				0,00000	104 - MSC - 1.500.1001 - 25% DE IMPOSTOS E	6.389,46

(Handwritten signatures)



Prefeitura Municipal de Tacaimbó

Av. Sebastião Clemente, S/N - Centro - 55.140-000 - Tacaimbó/ PE
CNPJ: 10.951.601/0001-00

Página: 11 / 39

Usuário: Tacaimbó

Chave de Autenticação: 7173-423-586

TACAIMBÓ

Acompanhamento dos Programas e Ações

	0,00000	107 - MSC - 1.541.1070 - COMPLEMENTO DA UNIÃO - YAAF	919.281,21
2.160 - MANUTENÇÃO DO ENSINO INFANTIL - FUNDEB - PROFISSIONAIS DE MAGISTÉRIO	0,00000	109 - MSC - 1.542.1070 - COMPLEMENTO DA UNIÃO - VAAT	408.558,18
2.160 - MANUTENÇÃO DO ENSINO INFANTIL - FUNDEB - PROFISSIONAIS DE MAGISTÉRIO	0,00000	106 - MSC - 1.540.0000 - FUNDEB - DESPESAS DIVERSAS	55.553,72
2.161 - MANUTENÇÃO DO ENSINO INFANTIL - FUNDEB - OUTRAS DESPESAS	0,00000	105 - MSC - 1.540.1070 - FUNDEB - PROFISSIONAIS DA	860.663,20
2.162 - MANUTENÇÃO DA EDUCAÇÃO DE JOVENS E ADULTOS - FUNDEB - PROFISSIONAIS DE	0,00000	105 - MSC - 1.540.0000 - FUNDEB - DESPESAS DIVERSAS	54.553,72
2.162 - MANUTENÇÃO DA EDUCAÇÃO DE JOVENS E ADULTOS - FUNDEB - OUTRAS DESPESAS	0,00000	107 - MSC - 1.541.1070 - COMPLEMENTO DA UNIÃO - YAAF	2.477.241,44
2.170 - MANUTENÇÃO DO ENSINO INFANTIL PRÉ ESCOLA - FUNDEB - PROFISSIONAIS DE	0,00000	109 - MSC - 1.542.1070 - COMPLEMENTO DA UNIÃO - VAAT	958.939,17
2.170 - MANUTENÇÃO DO ENSINO INFANTIL PRÉ ESCOLA - FUNDEB - PROFISSIONAIS DE	0,00000		1.150.718,61

Ações	Detalhamento da Meta/Ano do PPA por produto da Ação					Detalhamento dos Recursos/Ano do PPA em R\$				
	2022	2023	2024	2025	2026	2022	2023	2024	2025	2026
1.57 - CONSTRUÇÃO, REFORMA E/OU EXPANSÃO DA REDE ESCOLAR DE ENSINO BÁSICO.	0,00000	0,00000	0,00000	0,00000	0,00000	15.250,00	15.250,00	16.239,86	17.225,84	17.225,84
1.58 - AQUISIÇÃO DE VEÍCULOS, MÓVEIS, MÁQUINAS E EQUIPAMENTOS DIVERSOS	0,00000	0,00000	0,00000	0,00000	0,00000	14.000,00	20.000,00	21.288,20	22.630,62	22.630,62
1.59 - DESAPROPRIAÇÃO DE IMÓVEIS PARA A EDUCAÇÃO	0,00000	0,00000	0,00000	0,00000	0,00000	1.750,00	10.000,00	10.649,10	11.315,31	11.315,31
2.89 - MANUTENÇÃO DAS UNIDADES ESCOLARES DE ENSINO	0,00000	0,00000	0,00000	0,00000	0,00000	9.000,00	9.000,00	9.584,19	10.183,77	10.183,77
2.90 - AQUISIÇÃO DE MATERIAL DIDÁTICO COM RECURSOS DO FUNDEB	0,00000	0,00000	0,00000	0,00000	0,00000	10.000,00	10.000,00	10.649,10	11.315,30	11.315,30
2.93 - AQUISIÇÃO DE MATERIAL DIDÁTICO ESCOLAR	0,00000	0,00000	0,00000	0,00000	0,00000	105.000,00	75.000,00	79.868,24	84.864,81	84.864,81
2.94 - MANUTENÇÃO DO PROGRAMA DE EDUCAÇÃO BÁSICA DE QUALIDADE, NO MUNICÍPIO,	0,00000	0,00000	0,00000	0,00000	0,00000	16.000,00	216.000,00	230.020,52	244.410,63	244.410,63
2.158 - MANUTENÇÃO DO ENSINO FUNDAMENTAL - FUNDEB - PROFISSIONAIS DO	0,00000	0,00000	0,00000	0,00000	0,00000	4.775.000,00	6.064.000,00	6.457.613,02	6.861.602,59	6.861.602,59
2.159 - MANUTENÇÃO DO ENSINO FUNDAMENTAL - FUNDEB - OUTRAS DESPESAS	0,00000	0,00000	0,00000	0,00000	0,00000	2.577.250,00	2.520.250,00	2.683.839,95	2.851.740,43	2.851.740,43
2.160 - MANUTENÇÃO DO ENSINO INFANTIL - FUNDEB - PROFISSIONAIS DE MAGISTÉRIO	0,00000	0,00000	0,00000	0,00000	0,00000	1.410.000,00	575.500,00	612.855,59	651.195,96	651.195,96
2.161 - MANUTENÇÃO DO ENSINO INFANTIL - FUNDEB - OUTRAS DESPESAS	0,00000	0,00000	0,00000	0,00000	0,00000	1.4.000,00	13.000,00	13.843,83	14.709,89	14.709,89
2.162 - MANUTENÇÃO DA EDUCAÇÃO DE JOVENS E ADULTOS - FUNDEB - PROFISSIONAIS DE	0,00000	0,00000	0,00000	0,00000	0,00000	199.000,00	207.000,00	220.436,33	234.225,87	234.225,87
2.163 - MANUTENÇÃO DA EDUCAÇÃO DE JOVENS E ADULTOS - FUNDEB - OUTRAS DESPESAS	0,00000	0,00000	0,00000	0,00000	0,00000	13.000,00	13.000,00	13.843,83	14.709,89	14.709,89
2.170 - MANUTENÇÃO DO ENSINO INFANTIL PRÉ ESCOLA - FUNDEB - PROFISSIONAIS DE	0,00000	0,00000	0,00000	0,00000	0,00000	0,00	1.435.000,00	1.528.145,36	1.623.746,66	1.623.746,66

Diretriz/Macroobjetivo:	ASSEGURAR MAIS EFICIÊNCIA E TRANSPARÊNCIA À GESTÃO PÚBLICA MUNICIPAL	Data Inicial:	Data Final:
Nome do Programa:	412 - GESTÃO DA SECRETARIA DE PROJETOS ESPECIAIS		
Objetivo do Programa:	ASSEGURAR O REGULAR FUNCIONAMENTO E DESENVOLVIMENTO DAS ATIVIDADES DA SECRETARIA DE PROJETOS ESPECIAIS		
Indicador do Programa:	PROGRAMA DE APOIO ÀS POLÍTICAS PÚBLICAS E À	Fonte do Indicador:	1 - NÃO SE APLICA
Órgão responsável:	11000 - SECRETARIA DE PROJETOS ESPECIAIS	Ref. atual:	0,00000
Órgão participante:	11000 - SECRETARIA DE PROJETOS ESPECIAIS	Ref. esperada do ano:	0,00000
Público-Alvo:	GOVERNO MUNICIPAL		
Ações			
1.77 - REEQUIPAMENTO DA SECRETARIA DE PROJETOS ESPECIAIS: AQUISIÇÃO DE VEÍCULOS;	Produto da ação	Medida do Produto	Meta Física
2.105 - MANUTENÇÃO DAS ATIVIDADES DA SECRETARIA DE PROJETOS ESPECIAIS	REEQUIPAMENTO DA		0,00000
	MANUTENÇÃO DAS		0,00000
			101 - MSC - 1.501.0000 - RECURSOS PROPRIOS
			8.392,68
			101 - MSC - 1.501.0000 - RECURSOS PROPRIOS
			509.555,00
			8.392,68
			509.555,00

Detalhamento da Meta/Ano do PPA por produto da Ação

Detalhamento dos Recursos/Ano do PPA em R\$



Acompanhamento dos Programas e Ações

Ações	Ações				
	2022	2023	2024	2025	2026
1.77 - REEQUIPAMENTO DA SECRETARIA DE PROJETOS ESPECIAIS: AQUISIÇÃO DE VEÍCULOS,	0,00000	0,00000	0,00000	0,00000	2.263,06
2.105 - MANUTENÇÃO DAS ATIVIDADES DA SECRETARIA DE PROJETOS ESPECIAIS.	0,00000	0,00000	0,00000	2.000,00	2.129,82
				110.000,00	133.113,73
				125.000,00	141.441,35

Diretriz/Macroobjetivo: ASSEGURAR MAIS EFICIÊNCIA E TRANSPARÊNCIA À GESTÃO PÚBLICA MUNICIPAL
Nome do Programa: 1201 - GESTÃO DA SECRETARIA DE EDUCAÇÃO E CULTURA
Objetivo do Programa: ASSEGURAR O REGULAR FUNCIONAMENTO E DESENVOLVIMENTO DAS ATIVIDADES DA SECRETARIA DE EDUCAÇÃO.
Indicador do Programa: PROGRAMA DE APOIO ÀS POLÍTICAS PÚBLICAS E À Fonte do Indicador: 1 - NÃO SE APLICA
Órgão responsável: 51000 - SECRETARIA DE EDUCAÇÃO E CULTURA
Órgão participante: 51000 - SECRETARIA DE EDUCAÇÃO E CULTURA
Público-Alvo: GOVERNO MUNICIPAL

Ações	Produto da ação	Medida do Produto	Meta Física	Fonte de Recursos					Gasto total/ação (R\$)
				2022	2023	2024	2025	2026	
1.54 - REEQUIPAMENTO DA SECRETARIA DE EDUCAÇÃO: AQUISIÇÃO DE MÓVEIS, MÁQUINAS,	REEQUIPAMENTO DA		0,00000	104 - MSC - 1.500.1001 - 25% DE IMPOSTOS E					20.982,28
1.54 - REEQUIPAMENTO DA SECRETARIA DE EDUCAÇÃO: AQUISIÇÃO DE MÓVEIS, MÁQUINAS,	REEQUIPAMENTO DA		0,00000	205 - MSC - 1.880.0000 - RECURSOS PRÓPRIOS DOS					159,83
2.75 - MANUTENÇÃO DAS AÇÕES VINCULADAS AO PROGRAMA DE GESTÃO DA SECRETARIA DE	MANUTENÇÃO DAS AÇÕES		0,00000	104 - MSC - 1.500.1001 - 25% DE IMPOSTOS E					11.394.854,96
2.75 - MANUTENÇÃO DAS AÇÕES VINCULADAS AO PROGRAMA DE GESTÃO DA SECRETARIA DE	MANUTENÇÃO DAS AÇÕES		0,00000	111 - MSC - 1.550.0000 - RECURSOS DO SALÁRIO					1.331.896,56
2.75 - MANUTENÇÃO DAS AÇÕES VINCULADAS AO PROGRAMA DE GESTÃO DA SECRETARIA DE	MANUTENÇÃO DAS AÇÕES		0,00000	115 - MSC - 1.568.0000 - OUTRAS TRANSFERÊNCIAS DE					105.893,21

Ações	Detalhamento da Meta/Ano do PPA por produto da Ação				
	2022	2023	2024	2025	2026
1.54 - REEQUIPAMENTO DA SECRETARIA DE EDUCAÇÃO: AQUISIÇÃO DE MÓVEIS, MÁQUINAS,	0,00000	0,00000	0,00000	0,00000	5.714,35
2.75 - MANUTENÇÃO DAS AÇÕES VINCULADAS AO PROGRAMA DE GESTÃO DA SECRETARIA DE	0,00000	0,00000	0,00000	2.905.000,00	3.337.977,31

Diretriz/ Macroobjetivo: FOMENTAR A INCLUSÃO DIGITAL
Nome do Programa: 414 - INCLUSÃO DIGITAL
Objetivo do Programa: FOMENTAR A INCLUSÃO DIGITAL
Indicador do Programa: PROGRAMA DE APOIO ÀS POLÍTICAS PÚBLICAS E À Fonte do Indicador: 1 - NÃO SE APLICA
Órgão responsável: 11000 - SECRETARIA DE PROJETOS ESPECIAIS
Órgão participante: 11000 - SECRETARIA DE PROJETOS ESPECIAIS
Público-Alvo: POPULAÇÃO DE BAIXA RENDA

Ações	Produto da ação	Medida do Produto	Meta Física	Fonte de Recursos					Gasto total/ação (R\$)
				2022	2023	2024	2025	2026	
1.78 - EXECUÇÃO EM AMPLIAÇÃO DE INCLUSÃO DIGITAL	EXECUÇÃO EM AMPLIAÇÃO		0,00000	101 - MSC - 1.501.0000 - RECURSOS PRÓPRIOS					7.213,08
1.79 - AQUISIÇÃO DE MÓVEIS, MÁQUINAS E EQUIPAMENTOS DIVERSOS PARA O PROGRAMA	AQUISIÇÃO DE MÓVEIS,		0,00000	101 - MSC - 1.501.0000 - RECURSOS PRÓPRIOS					8.392,88
2.41 - MANUTENÇÃO DO PROGRAMA DE INCLUSÃO DIGITAL	MANUTENÇÃO DO PROGRAMA		0,00000	101 - MSC - 1.501.0000 - RECURSOS PRÓPRIOS					159.639,84

Ações	Detalhamento da Meta/Ano do PPA por produto da Ação				
	2022	2023	2024	2025	2026
					0,00000

[Assinatura]

Acompanhamento dos Programas e Ações

Diretriz/Macroobjetivo:	ASSEGURAR A TODOS O ACESSO A EDUCAÇÃO COM QUALIDADE			
Nome do Programa:	1291 - GESTÃO ADMINISTRATIVA DO NÚCLEO INTERMUNICIPAL DE EDUCAÇÃO E DESENVOLVIMENTO INS	Data Inicial:		Data Final:
Objetivo do Programa:	PROMOVER EM CONJUNTO COM OUTROS MUNICÍPIOS DO AGRESTE DE PERNAMBUCO O REGULAR FUNCIONAMENTO E DESENVOLVIMENTO DAS ATIVIDADES DA EDUCAÇÃO.			
Indicador do Programa:	Fonte do Indicador:	Ref. atual:	Ref. esperada do ano:	
Órgão responsável:	31000 - SECRETARIA DE ADMINISTRAÇÃO	0,00000	0,00000	0,00000
Órgão participante:	31000 - SECRETARIA DE ADMINISTRAÇÃO			
Público-Alvo:	GOVERNO MUNICIPAL			

Ações	Produto da ação	Medida do Produto	Detalhamento da Meta/Ano do PPA por produto da Ação				Gasto total/ação (R\$)
			2022	2023	2024	2025	
2.906 - CAPACITAÇÃO DE PROFESSORIS DA EDUCAÇÃO	CAPACITAÇÃO DE		0,00000	0,00000	0,00000	0,00000	7.300,00
2.908 - AQUISIÇÃO DE MATERIAIS DIDÁTICOS E/OU DE APOIO DESTINADOS AO ENSINO	AQUISIÇÃO DE MATERIAIS		0,00000	0,00000	0,00000	0,00000	10.000,00
2.909 - AQUISIÇÃO DE INSUMOS PARA UNIDADES DE ENSINO	AQUISIÇÃO DE INSUMOS		0,00000	0,00000	0,00000	0,00000	2.800,00

Ações	Produto da ação	Medida do Produto	Detalhamento dos Recursos/Ano do PPA em R\$				Gasto total/ação (R\$)
			2022	2023	2024	2025	
2.906 - CAPACITAÇÃO DE PROFESSORIS DA EDUCAÇÃO			0,00000	0,00000	0,00000	0,00000	0,00
2.908 - AQUISIÇÃO DE MATERIAIS DIDÁTICOS E/OU DE APOIO DESTINADOS AO ENSINO			0,00000	0,00000	0,00000	0,00000	0,00
2.909 - AQUISIÇÃO DE INSUMOS PARA UNIDADES DE ENSINO			0,00000	0,00000	0,00000	0,00000	0,00

Diretriz/Macroobjetivo:	ASSEGURAR A TODOS O ACESSO A EDUCAÇÃO COM QUALIDADE			
Nome do Programa:	1290 - GESTÃO ADMINISTRATIVA DO NÚCLEO INTERMUNICIPAL DE EDUCAÇÃO E DESENVOLVIMENTO INS	Data Inicial:		Data Final:
Objetivo do Programa:	PROMOVER EM CONJUNTO COM OUTROS MUNICÍPIOS DO AGRESTE DE PERNAMBUCO O REGULAR FUNCIONAMENTO E DESENVOLVIMENTO DAS ATIVIDADES DA EDUCAÇÃO.			
Indicador do Programa:	Fonte do Indicador:	Ref. atual:	Ref. esperada do ano:	
Órgão responsável:	31000 - SECRETARIA DE ADMINISTRAÇÃO	0,00000	0,00000	0,00000
Órgão participante:	31000 - SECRETARIA DE ADMINISTRAÇÃO			
Público-Alvo:	GOVERNO MUNICIPAL			

Ações	Produto da ação	Medida do Produto	Detalhamento da Meta/Ano do PPA por produto da Ação				Gasto total/ação (R\$)
			2022	2023	2024	2025	
1.907 - AQUISIÇÃO DE MÓVEIS, MÁQUINAS E EQUIPAMENTOS PARA O NIEDI	AQUISIÇÃO DE MÓVEIS		0,00000	0,00000	0,00000	0,00000	700,00
2.903 - MANUTENÇÃO DO NÚCLEO INTERMUNICIPAL DE EDUCAÇÃO E DESERV.	MANUTENÇÃO DO NÚCLEO		0,00000	0,00000	0,00000	0,00000	8.500,00
2.903 - MANUTENÇÃO DO NÚCLEO INTERMUNICIPAL DE EDUCAÇÃO E DESERV.	MANUTENÇÃO DO NÚCLEO		0,00000	0,00000	0,00000	0,00000	6.800,00

Ações	Produto da ação	Medida do Produto	Detalhamento dos Recursos/Ano do PPA em R\$				Gasto total/ação (R\$)
			2022	2023	2024	2025	
1.907 - AQUISIÇÃO DE MÓVEIS, MÁQUINAS E EQUIPAMENTOS PARA O NIEDI			0,00000	0,00000	0,00000	0,00000	0,00
2.903 - MANUTENÇÃO DO NÚCLEO INTERMUNICIPAL DE EDUCAÇÃO E DESERV.			0,00000	0,00000	0,00000	0,00000	0,00

(Handwritten signatures and stamps)



Acompanhamento dos Programas e Ações

1.78 - EXECUÇÃO EM AMPLIAÇÃO DE INCLUSÃO DIGITAL	0,00000	0,00000	0,00000	0,00000	1.320,20	2.000,00	2.129,82	2.263,06
1.79 - AQUISIÇÃO DE MÓVEIS, MÁQUINAS E EQUIPAMENTOS DIVERSOS PARA O PROGRAMA	0,00000	0,00000	0,00000	0,00000	2.000,00	2.000,00	2.129,82	2.263,06
2.41 - MANUTENÇÃO DO PROGRAMA DE INCLUSÃO DIGITAL	0,00000	0,00000	0,00000	0,00000	16.000,00	45.000,00	47.920,95	50.919,89

Diretriz/Macroobjetivo:	GARANTIR E AMPLIAR O ACESSO A DIREITOS							
Nome do Programa:	1202 - TRANSPORTE ESCOLAR							
Objetivo do Programa:	ASSEGURAR O TRANSPORTE ESCOLAR, COM CONFORTO E SEGURANÇA, AOS ESTUDANTES DA EDUCAÇÃO BÁSICA QUE RESIDEM EM ÁREAS DISTANTES DAS UNIDADES ESCOLARES MUNICIPAIS, GARA							
Indicador do Programa:	ALUNOS TRANSPORTADOS							
Órgão responsável:	51000 - SECRETARIA DE EDUCAÇÃO E CULTURA							
Órgão participante:	51000 - SECRETARIA DE EDUCAÇÃO E CULTURA							
Público-Alvo:	ESTUDANTES DE EDUCAÇÃO BÁSICA							
Data Inicial:								
Data Final:								
Ref. atual:	0,00000							
Ref. esperada do ano:	0,00000							

Ações	Produto da ação	Medida do Produto	Meta Física	Fonte de Recursos	Gasto total/ação (R\$)	Detalhamento da Meta/Ano do PPA por produto da Ação				
						2022	2023	2024	2025	2026
1.48 - AQUISIÇÃO DE VEÍCULOS DESTINADOS AO TRANSPORTE DE ESTUDANTES	AQUISIÇÃO DE VEÍCULOS		0,00000	104 - MSC - 1.500.1001 - 75% DE IMPOSTOS E	20.962,20					
2.66 - OFERECER SERVIÇOS DE TRANSPORTE ESCOLAR REGULAR PARA TODOS OS ALUNOS	OFERECER SERVIÇOS DE		0,00000	101 - MSC - 1.501.0000 - RECURSOS PRÓPRIOS	31.964,41					
2.68 - OFERECER SERVIÇOS DE TRANSPORTE ESCOLAR REGULAR PARA TODOS OS ALUNOS	OFERECER SERVIÇOS DE		0,00000	104 - MSC - 1.500.1001 - 25% DE IMPOSTOS E	1.640.809,60					
2.68 - OFERECER SERVIÇOS DE TRANSPORTE ESCOLAR REGULAR PARA TODOS OS ALUNOS	OFERECER SERVIÇOS DE		0,00000	114 - MSC - 1.553.0000 - RECURSOS DO PNATE	509.233,74					
2.85 - MANUTENÇÃO DAS ATIVIDADES DO TRANSPORTE ESCOLAR - ENSINO MÉDIO.	MANUTENÇÃO DAS		0,00000	116 - MSC - 1.570.0000 - RECURSOS DE CONVÊNIOS PARA	88.125,25					
2.85 - MANUTENÇÃO DAS ATIVIDADES DO TRANSPORTE ESCOLAR - ENSINO MÉDIO.	MANUTENÇÃO DAS		0,00000	101 - MSC - 1.501.0000 - RECURSOS PRÓPRIOS	57.946,60					
2.85 - MANUTENÇÃO DAS ATIVIDADES DO TRANSPORTE ESCOLAR - ENSINO MÉDIO.	MANUTENÇÃO DAS		0,00000	114 - MSC - 1.553.0000 - RECURSOS DO PNATE	139.911,03					
2.91 - MANUTENÇÃO DAS ATIVIDADES DO TRANSPORTE ESCOLAR - PNATE (INFANTIL).	MANUTENÇÃO DAS		0,00000	117 - MSC - 1.571.0000 - RECURSOS DE CONVÊNIOS PARA	653.662,53					
2.91 - MANUTENÇÃO DAS ATIVIDADES DO TRANSPORTE ESCOLAR - PNATE (INFANTIL).	MANUTENÇÃO DAS		0,00000	101 - MSC - 1.501.0000 - RECURSOS PRÓPRIOS	15.987,20					
2.92 - MANUTENÇÃO DAS ATIVIDADES DO TRANSPORTE ESCOLAR - RECURSOS DO FUNDEB.	MANUTENÇÃO DAS		0,00000	114 - MSC - 1.553.0000 - RECURSOS DO PNATE	67.946,60					
			0,00000	106 - MSC - 1.540.0000 - FUNDEB - DESPESAS DIVERSAS	241.822,05					

Ações	Detalhamento da Meta/Ano do PPA por produto da Ação					Detalhamento dos Recursos/Ano do PPA em R\$				
	2022	2023	2024	2025	2026	2022	2023	2024	2025	2026
1.48 - AQUISIÇÃO DE VEÍCULOS DESTINADOS AO TRANSPORTE DE ESTUDANTES	0,00000	0,00000	0,00000	0,00000	0,00000	5.000,00	5.000,00	5.324,55	5.657,65	5.657,65
2.66 - OFERECER SERVIÇOS DE TRANSPORTE ESCOLAR REGULAR PARA TODOS OS ALUNOS DE	0,00000	0,00000	0,00000	0,00000	0,00000	145.000,00	665.000,00	708.165,02	752.467,98	752.467,98
2.68 - OFERECER SERVIÇOS DE TRANSPORTE ESCOLAR - ENSINO MÉDIO.	0,00000	0,00000	0,00000	0,00000	0,00000	241.000,00	191.000,00	203.397,78	216.122,36	216.122,36
2.91 - MANUTENÇÃO DAS ATIVIDADES DO TRANSPORTE ESCOLAR - PNATE (INFANTIL).	0,00000	0,00000	0,00000	0,00000	0,00000	20.000,00	20.000,00	21.298,20	22.630,60	22.630,60
2.92 - MANUTENÇÃO DAS ATIVIDADES DO TRANSPORTE ESCOLAR - RECURSOS DO FUNDEB.	0,00000	0,00000	0,00000	0,00000	0,00000	81.000,00	50.000,00	53.145,47	56.576,59	56.576,59

(Handwritten signatures and initials)



Prefeitura Municipal de Tacaimbó

Av. Sebastião Clemente, 571 - Centro - 55.140-000 - Tacaimbó/PE
CNPJ: 10.091.601/0001-00



Usuário: Tacaimbó
Chave de Autenticação: 2173-423-586
Página: 15 / 59

Acompanhamento dos Programas e Ações

Diretriz/Macroobjetivo: GARANTIR E AMPLIAR O ACESSO A DIREITOS

Nome do Programa: 1207 - TRANSPORTE ESCOLAR UNIVERSITÁRIO

Objetivo do Programa: INCENTIVAR A FORMAÇÃO ACADÊMICA EM NÍVEL SUPERIOR, POSSIBILITANDO O ACESSO ÀS INSTITUIÇÕES DE ENSINO FORA DO MUNICÍPIO, DESTINANDO-SE AOS MUNICÍPIOS QUE ESTEJAM REGULADOS

Indicador do Programa: ALUNOS TRANSPORTADOS

Fonte do Indicador: 1 - NÃO SE APLICA

Órgão responsável: 51000 - SECRETARIA DE EDUCAÇÃO E CULTURA

Órgão participante: 51000 - SECRETARIA DE EDUCAÇÃO E CULTURA

Público-Alvo: ESTUDANTES DO ENSINO SUPERIOR QUE RESIDEM NO MUNICÍPIO.

Produto da ação	Medida do Produto	Meta Física		Fonte de Recursos	Gasto total/ação (R\$)
		2023	2024		
MANUTENÇÃO DO		0,00000	0,00000	101 - MSC - 1.501.0000 - RECURSOS PRÓPRIOS	666.073,87

Ações	Detalhamento da Meta/Ano do PPA por produto da Ação			
	2022	2023	2024	2025
2.87 - MANUTENÇÃO DO TRANSPORTE ESCOLAR PARA ESTUDANTES UNIVERSITÁRIOS E	0,00000	0,00000	0,00000	0,00000
			14.000,00	204.000,00
			217.241,60	230.832,27

Diretriz/Macroobjetivo: GARANTIR E AMPLIAR O ACESSO A DIREITOS

Nome do Programa: 804 - FORTALECIMENTO DA REDE DE PROTEÇÃO SOCIAL ESPECIAL

Objetivo do Programa: FORTALECER A REDE DE PROTEÇÃO SOCIAL ESPECIAL

Indicador do Programa: FAMÍLIAS E INDIVÍDUOS ATENDIDOS

Órgão responsável: 81000 - SECRETARIA DE AÇÃO SOCIAL

Órgão participante: 81000 - SECRETARIA DE AÇÃO SOCIAL

Público-Alvo: PESSOAS EM SITUAÇÃO DE VULNERABILIDADE SOCIAL E COM DIREITOS VIOLADOS

Produto da ação	Medida do Produto	Meta Física		Fonte de Recursos	Gasto total/ação (R\$)
		2023	2024		
IMPLANTAÇÃO E		0,00000	0,00000	101 - MSC - 1.501.0000 - RECURSOS PRÓPRIOS	8.392,86
MANUTENÇÃO DO		0,00000	0,00000	101 - MSC - 1.501.0000 - RECURSOS PRÓPRIOS	366.668,46
MANUTENÇÃO DO		0,00000	0,00000	125 - MSC - 1.660.0000 - RECURSOS TRANSFERIDOS PELO	209.922,03
MANUTENÇÃO DO		0,00000	0,00000	127 - MSC - 1.661.0000 - TRANSFERÊNCIA DO FUNDO	219.411,34

Ações	Detalhamento da Meta/Ano do PPA por produto da Ação			
	2022	2023	2024	2025
1.89 - IMPLANTAÇÃO E EQUIPAMENTO DO CENTRO DE REFERÊNCIA SOCIAL ESPECIALIZADO	0,00000	0,00000	0,00000	0,00000
2.7 - MANUTENÇÃO DAS ATIVIDADES DO SERVIÇO DE PROTEÇÃO E ATENDIMENTO	0,00000	0,00000	0,00000	0,00000
2.7 - MANUTENÇÃO DAS ATIVIDADES DO SERVIÇO DE PROTEÇÃO E ATENDIMENTO	0,00000	0,00000	0,00000	0,00000
			2.129,82	2.263,06
			213.000,00	241.016,04

(Handwritten signatures and initials)



Prefeitura Municipal de Tacaimbó

Av. Sebastião Clemente, S/N - Centro - 55.140-000 - Tacaimbó/PE
CNPJ: 10.091.601/0001-00



Usuário: Tacaimbó

Chave de Autenticação
2173-4232-586

Página
16 / 59

Acompanhamento dos Programas e Ações

Diretriz/Macroobjetivo: GARANTIR E AMPLIAR O ACESSO A DIREITOS

Nome do Programa: 1208 - PROINFÂNCIA

Objetivo do Programa: AMPLIAR A OFERTA DE VAGAS EM CRECHES E PRÉ-ESCOLAS PÚBLICAS DA EDUCAÇÃO INFANTIL, BEM COMO REQUALIFICAR A EDUCAÇÃO INFANTIL NO MUNICÍPIO.

Indicador do Programa: ALUNOS ATENDIDOS PELO PROGRAMA

Fonte do Indicador: 1 - NÃO SE APLICA

Órgão responsável: 51000 - SECRETARIA DE EDUCAÇÃO E CULTURA

Órgão participante: 51000 - SECRETARIA DE EDUCAÇÃO E CULTURA

Público-Alvo: ALUNOS ENTRE 0 E 6 ANOS DE IDADE.

Data Inicial:

Data Final:

Ref. atual:

Ref. esperada do ano:

0,00000

0,00000

0,00000

0,00000

Ações

Produto da ação	Medida do Produto	Meta Física	Fonte de Recursos	Gasto total/ação (R\$)
1.60 - CONSTRUÇÃO, REFORMA E/OU AMPLIAÇÃO DE IMÓVEIS E INSTALAÇÃO DA EDUCAÇÃO	CONSTRUÇÃO, REFORMA	0,00000	104 - MSC - 1.500.1001 - 25% DE IMPOSTOS E	20.962,20
1.60 - CONSTRUÇÃO, REFORMA E/OU AMPLIAÇÃO DE IMÓVEIS E INSTALAÇÃO DA EDUCAÇÃO	CONSTRUÇÃO, REFORMA	0,00000	115 - MSC - 1.569.0000 - OUTRAS TRANSFERÊNCIAS DE	813.394,91
1.60 - CONSTRUÇÃO, REFORMA E/OU AMPLIAÇÃO DE IMÓVEIS E INSTALAÇÃO DA EDUCAÇÃO	CONSTRUÇÃO, REFORMA	0,00000	116 - MSC - 1.570.0000 - RECURSOS DE CONVÊNIO PARA	1.278.576,23
1.60 - CONSTRUÇÃO, REFORMA E/OU AMPLIAÇÃO DE IMÓVEIS E INSTALAÇÃO DA EDUCAÇÃO	CONSTRUÇÃO, REFORMA	0,00000	117 - MSC - 1.571.0000 - RECURSOS DE CONVÊNIO PARA	184.822,03
1.61 - AQUISIÇÃO DE EQUIPAMENTOS E MATERIAL PERMANENTE PARA CRECHES E	AQUISIÇÃO DE	0,00000	104 - MSC - 1.500.1001 - 25% DE IMPOSTOS E	20.962,20
1.61 - AQUISIÇÃO DE EQUIPAMENTOS E MATERIAL PERMANENTE PARA CRECHES E	AQUISIÇÃO DE	0,00000	117 - MSC - 1.571.0000 - RECURSOS DE CONVÊNIO PARA	184.822,03
1.109 - CONSTRUÇÃO, REFORMA E/OU AMPLIAÇÃO DE IMÓVEIS E INSTALAÇÃO DA EDUCAÇÃO	CONSTRUÇÃO, REFORMA	0,00000	110 - MSC - 1.542.0000 - COMPLEMENTO DA UNIÃO - VAAT	255.715,24
1.110 - AQUISIÇÃO DE VEÍCULOS, MÓVEIS, MÁQUINAS E EQUIPAMENTOS DIVERSOS	AQUISIÇÃO DE VEÍCULOS,	0,00000	110 - MSC - 1.542.0000 - COMPLEMENTO DA UNIÃO - VAAT	63.928,82
2.88 - MANUTENÇÃO DE CRECHES, UNIDADES DE EDUCAÇÃO INFANTIL E BENEFICIÁRIOS DO	MANUTENÇÃO DE CRECHES,	0,00000	104 - MSC - 1.500.1001 - 25% DE IMPOSTOS E	79.730,36
2.88 - MANUTENÇÃO DE CRECHES, UNIDADES DE EDUCAÇÃO INFANTIL E BENEFICIÁRIOS DO	MANUTENÇÃO DE CRECHES,	0,00000	115 - MSC - 1.569.0000 - OUTRAS TRANSFERÊNCIAS DE	318.661,95

Ações

Produto da ação	Detalhamento da Meta/Ação do PPA por produto da Ação				Gasto total/ação (R\$)
	2022	2023	2024	2025	
1.60 - CONSTRUÇÃO, REFORMA E/OU AMPLIAÇÃO DE IMÓVEIS E INSTALAÇÃO DA EDUCAÇÃO	0,00000	0,00000	0,00000	0,00000	20.962,20
1.61 - AQUISIÇÃO DE EQUIPAMENTOS E MATERIAL PERMANENTE PARA CRECHES E EDUCAÇÃO	0,00000	0,00000	0,00000	0,00000	813.394,91
1.109 - CONSTRUÇÃO, REFORMA E/OU AMPLIAÇÃO DE IMÓVEIS E INSTALAÇÃO DA EDUCAÇÃO	0,00000	0,00000	0,00000	0,00000	1.278.576,23
1.110 - AQUISIÇÃO DE VEÍCULOS, MÓVEIS, MÁQUINAS E EQUIPAMENTOS DIVERSOS	0,00000	0,00000	0,00000	0,00000	184.822,03
2.88 - MANUTENÇÃO DE CRECHES, UNIDADES DE EDUCAÇÃO INFANTIL E BENEFICIÁRIOS DO	0,00000	0,00000	0,00000	0,00000	20.962,20
2.88 - MANUTENÇÃO DE CRECHES, UNIDADES DE EDUCAÇÃO INFANTIL E BENEFICIÁRIOS DO	0,00000	0,00000	0,00000	0,00000	184.822,03
1.109 - CONSTRUÇÃO, REFORMA E/OU AMPLIAÇÃO DE IMÓVEIS E INSTALAÇÃO DA EDUCAÇÃO	0,00000	0,00000	0,00000	0,00000	255.715,24
1.110 - AQUISIÇÃO DE VEÍCULOS, MÓVEIS, MÁQUINAS E EQUIPAMENTOS DIVERSOS	0,00000	0,00000	0,00000	0,00000	63.928,82
2.88 - MANUTENÇÃO DE CRECHES, UNIDADES DE EDUCAÇÃO INFANTIL E BENEFICIÁRIOS DO	0,00000	0,00000	0,00000	0,00000	79.730,36
2.88 - MANUTENÇÃO DE CRECHES, UNIDADES DE EDUCAÇÃO INFANTIL E BENEFICIÁRIOS DO	0,00000	0,00000	0,00000	0,00000	318.661,95

Diretriz/Macroobjetivo: GARANTIR E AMPLIAR O ACESSO A DIREITOS

Nome do Programa: 803 - FORTALECIMENTO DA REDE DE PROTEÇÃO SOCIAL BÁSICA

Objetivo do Programa: O PROGRAMA DE FORTALECIMENTO DA REDE DE PROTEÇÃO SOCIAL BÁSICA ATUARÁ FORTEMENTE NA PREVENÇÃO DE SITUAÇÕES DE RISCO POR MEIO DO DESENVOLVIMENTO DE POTENCIALIDADE

Indicador do Programa: FAMÍLIAS E INDIVÍDUOS ATENDIDOS

Fonte do Indicador: 1 - NÃO SE APLICA

Órgão responsável: 81000 - SECRETARIA DE AÇÃO SOCIAL

Órgão participante: 81000 - SECRETARIA DE AÇÃO SOCIAL

Público-Alvo: PESSOAS EM SITUAÇÃO DE VULNERABILIDADE SOCIAL

Data Inicial:

Data Final:

Ref. atual:

Ref. esperada do ano:

0,00000

0,00000

0,00000

0,00000

Ações

Produto da ação	Medida do Produto	Meta Física	Fonte de Recursos	Gasto total/ação (R\$)
1.3 - AQUISIÇÃO DE IMÓVEIS E EQUIPAMENTOS DIVERSOS PARA O CCI	AQUISIÇÃO DE IMÓVEIS E	0,00000	101 - MSC - 1.501.0000 - RECURSOS PRÓPRIOS	8.393,88
1.6 - EXECUÇÃO DE OBRAS DE REFORMA E AMPLIAÇÃO DO ESPAÇO DESTINADO AO SERVIÇO	EXECUÇÃO DE OBRAS DE	0,00000	101 - MSC - 1.501.0000 - RECURSOS PRÓPRIOS	29.375,06

Acompanhamento dos Programas e Ações

Programa/Ação	2022	2023	2024	2025	2022	2023	2024	2025	Total
1.9 - CONSTRUÇÃO, REFORMA E/OU AMPLIAÇÃO DE CENTRO DE CONVIVÊNCIA DE IDOSOS.	0,00000	0,00000	0,00000	0,00000	0,00000	0,00000	0,00000	0,00000	0,00000
1.87 - REEQUIPAMENTO DO SERVIÇO DE CONVIVÊNCIA E FORTALECIMENTOS DE VÍNCULOS	0,00000	0,00000	0,00000	0,00000	0,00000	0,00000	0,00000	0,00000	0,00000
2.2 - MANUTENÇÃO DAS ATIVIDADES DO SERVIÇO DE PROTEÇÃO E ATENDIMENTO INTEGRAL	0,00000	0,00000	0,00000	0,00000	0,00000	0,00000	0,00000	0,00000	0,00000
2.2 - MANUTENÇÃO DAS ATIVIDADES DO SERVIÇO DE PROTEÇÃO E ATENDIMENTO INTEGRAL	0,00000	0,00000	0,00000	0,00000	0,00000	0,00000	0,00000	0,00000	0,00000
2.4 - SERVIÇO DE PROTEÇÃO SOCIAL BÁSICA NO DOMICÍLIO PARA PESSOAS COM	0,00000	0,00000	0,00000	0,00000	0,00000	0,00000	0,00000	0,00000	0,00000
2.107 - SCFV - SERVIÇOS DE CONVIVÊNCIA E FORTALECIMENTO DE VÍNCULOS (CRIANÇAS,	0,00000	0,00000	0,00000	0,00000	0,00000	0,00000	0,00000	0,00000	0,00000
2.107 - SCFV - SERVIÇOS DE CONVIVÊNCIA E FORTALECIMENTO DE VÍNCULOS (CRIANÇAS,	0,00000	0,00000	0,00000	0,00000	0,00000	0,00000	0,00000	0,00000	0,00000

Ações	Detalhamento da Meta/Ano do PPA por produto da Ação				Detalhamento dos Recursos/Ano do PPA em R\$			
	2022	2023	2024	2025	2022	2023	2024	2025
1.3 - AQUISIÇÃO DE MÓVEIS E EQUIPAMENTOS DIVERSOS PARA O CCI.	0,00000	0,00000	0,00000	0,00000	0,00000	0,00000	0,00000	0,00000
1.6 - EXECUÇÃO DE OBRAS DE REFORMA E AMPLIAÇÃO DO ESPAÇO DESTINADO AO SERVIÇO	0,00000	0,00000	0,00000	0,00000	0,00000	0,00000	0,00000	0,00000
1.9 - CONSTRUÇÃO, REFORMA E/OU AMPLIAÇÃO DE CENTRO DE CONVIVÊNCIA DE IDOSOS.	0,00000	0,00000	0,00000	0,00000	0,00000	0,00000	0,00000	0,00000
1.87 - REEQUIPAMENTO DO SERVIÇO DE CONVIVÊNCIA E FORTALECIMENTOS DE VÍNCULOS	0,00000	0,00000	0,00000	0,00000	0,00000	0,00000	0,00000	0,00000
2.2 - MANUTENÇÃO DAS ATIVIDADES DO SERVIÇO DE PROTEÇÃO E ATENDIMENTO INTEGRAL	0,00000	0,00000	0,00000	0,00000	0,00000	0,00000	0,00000	0,00000
2.4 - SERVIÇO DE PROTEÇÃO SOCIAL BÁSICA NO DOMICÍLIO PARA PESSOAS COM	0,00000	0,00000	0,00000	0,00000	0,00000	0,00000	0,00000	0,00000
2.6 - MANUTENÇÃO DAS AÇÕES DE SEGURANÇA ALIMENTAR.	0,00000	0,00000	0,00000	0,00000	0,00000	0,00000	0,00000	0,00000
2.107 - SCFV - SERVIÇOS DE CONVIVÊNCIA E FORTALECIMENTO DE VÍNCULOS (CRIANÇAS,	0,00000	0,00000	0,00000	0,00000	0,00000	0,00000	0,00000	0,00000

Diretriz/Macroobjetivo: ASSEGURAR MAIS EFICIÊNCIA E TRANSPARÊNCIA À GESTÃO PÚBLICA MUNICIPAL

Nome do Programa: 1209 - PRO-CONSELHO

Objetivo do Programa: ESTIMULAR E APOIAR AS AÇÕES DOS CONSELHOS MUNICIPAIS DE EDUCAÇÃO, CAE E DO FUNDEB, PARA PERMITIR O REGULAR FUNCIONAMENTO DA EDUCAÇÃO NO MUNICÍPIO.

Indicador do Programa: MELHORIA DAS AÇÕES DO CONSELHO

Fonte do Indicador: 1 - NÃO SE APLICA

Órgão responsável: 51000 - SECRETARIA DE EDUCAÇÃO E CULTURA

Órgão participante: 51000 - SECRETARIA DE EDUCAÇÃO E CULTURA

Público-Alvo: GOVERNO MUNICIPAL

Produto da ação	Medida do Produto	Meta Física	Fonte de Recursos	Gasto total/ação (R\$)
APOIO AS ATIVIDADES DE CONSELHOS NA	APOIO AS ATIVIDADES DE	0,00000	104 - MSC - 1.500.0000 - 25% DE IMPOSTOS E	16.785,76

Ações	Detalhamento da Meta/Ano do PPA por produto da Ação				Detalhamento dos Recursos/Ano do PPA em R\$			
	2022	2023	2024	2025	2022	2023	2024	2025
2.76 - APOIO AS ATIVIDADES DE CONTROLE SOCIAL E MANUTENÇÃO DE CONSELHOS NA ÁREA	0,00000	0,00000	0,00000	0,00000	0,00000	0,00000	0,00000	0,00000

(Handwritten signatures and initials)

Acompanhamento dos Programas e Ações

Diretriz/Macroobjetivo: ASSEGURAR MAIS EFICIÊNCIA E TRANSPARÊNCIA À GESTÃO PÚBLICA MUNICIPAL

Nome do Programa: 802 - GESTÃO DA ASSISTÊNCIA SOCIAL

Objetivo do Programa: ASSEGURAR O REGULAR FUNCIONAMENTO E DESENVOLVIMENTO DAS ATIVIDADES DO FUNDO MUNICIPAL DE AÇÃO SOCIAL

Indicador do Programa: PROGRAMA DE APOIO AS POLÍTICAS PÚBLICAS E A Fonte do Indicador: 1 - NÃO SE APLICA

Órgão responsável: 81000 - SECRETARIA DE AÇÃO SOCIAL

Órgão participante: 81000 - SECRETARIA DE AÇÃO SOCIAL

Público-Alvo: GESTORES E OPERADORES DA POLÍTICA DE ASSISTÊNCIA SOCIAL DO MUNICÍPIO

Data Inicial: **Data Final:**

Ref. atual: 0,00000 **Ref. esperada do ano:** 0,00000 **Gasto total/ação (R\$):** 0,00000

Ações

Produto da ação	Medida do Produto	Meta Física	Fonte de Recursos	Gasto total/ação (R\$)
EXECUÇÃO DE OBRAS DE CONSTRUÇÃO, REFORMA OU AMPLIAÇÃO DE INSTALAÇÕES.		0,00000	101 - MSC - 1.501.0000 - RECURSOS PRÓPRIOS	1.594.876,06
1.5 - REEQUIPAMENTO DO FUNDO MUNICIPAL DE AÇÃO SOCIAL- AQUISIÇÃO DE VEÍCULOS.		0,00000	101 - MSC - 1.501.0000 - RECURSOS PRÓPRIOS	8.392,88

Ações

Produto da ação	Medida do Produto	Detalhamento dos Recursos/Ano do PPA em R\$			
		2022	2023	2024	2025
1.1 - EXECUÇÃO DE OBRAS DE CONSTRUÇÃO, REFORMA OU AMPLIAÇÃO DE INSTALAÇÕES.		0,00000	0,00000	0,00000	0,00000
1.5 - REEQUIPAMENTO DO FUNDO MUNICIPAL DE AÇÃO SOCIAL: AQUISIÇÃO DE VEÍCULOS,		0,00000	0,00000	0,00000	0,00000
2.1 - MANUTENÇÃO DAS ATIVIDADES DO FUNDO MUNICIPAL DE ASSISTÊNCIA SOCIAL		0,00000	0,00000	0,00000	0,00000

Diretriz/Macroobjetivo: ASSEGURAR MAIS EFICIÊNCIA E TRANSPARÊNCIA À GESTÃO PÚBLICA MUNICIPAL

Nome do Programa: 801 - GESTÃO DA SECRETARIA DE AÇÃO SOCIAL

Objetivo do Programa: ASSEGURAR O REGULAR FUNCIONAMENTO E DESENVOLVIMENTO DAS ATRVIDADES DA SECRETARIA DE AÇÃO SOCIAL

Indicador do Programa: PROGRAMA DE APOIO AS POLÍTICAS PÚBLICAS E A Fonte do Indicador: 1 - NÃO SE APLICA

Órgão responsável: 81000 - SECRETARIA DE AÇÃO SOCIAL

Órgão participante: 81000 - SECRETARIA DE AÇÃO SOCIAL

Público-Alvo: GOVERNO MUNICIPAL

Data Inicial: **Data Final:**

Ref. atual: 0,00000 **Ref. esperada do ano:** 0,00000 **Gasto total/ação (R\$):** 0,00000

Ações

Produto da ação	Medida do Produto	Meta Física	Fonte de Recursos	Gasto total/ação (R\$)
1.86 - REEQUIPAMENTO DA SECRETARIA DE AÇÃO SOCIAL: AQUISIÇÃO DE VEÍCULOS,		0,00000	101 - MSC - 1.501.0000 - RECURSOS PRÓPRIOS	20.982,20
2.5 - MANUTENÇÃO DAS AÇÕES VINCULADAS A SECRETARIA DE AÇÃO SOCIAL		0,00000	101 - MSC - 1.501.0000 - RECURSOS PRÓPRIOS	853.484,56
2.147 - PAGAMENTO DE APOSENTADORIA DOS SERVIDORES INATIVOS		0,00000	101 - MSC - 1.501.0000 - RECURSOS PRÓPRIOS	377.679,65
2.148 - PAGAMENTO DOS PENSIONISTAS		0,00000	101 - MSC - 1.501.0000 - RECURSOS PRÓPRIOS	167.857,62

Ações

Produto da ação	Medida do Produto	Detalhamento dos Recursos/Ano do PPA em R\$			
		2022	2023	2024	2025
1.86 - REEQUIPAMENTO DA SECRETARIA DE AÇÃO SOCIAL: AQUISIÇÃO DE VEÍCULOS,		0,00000	0,00000	0,00000	0,00000
2.5 - MANUTENÇÃO DAS AÇÕES VINCULADAS A SECRETARIA DE AÇÃO SOCIAL		0,00000	0,00000	0,00000	0,00000
2.147 - PAGAMENTO DE APOSENTADORIA DOS SERVIDORES INATIVOS		0,00000	0,00000	0,00000	0,00000
2.148 - PAGAMENTO DOS PENSIONISTAS		0,00000	0,00000	0,00000	0,00000

(Handwritten signatures and initials)



Acompanhamento dos Programas e Ações

Diretriz / Macroobjetivo: AMPLIAR E MODERNIZAR A INFRAESTRUTURA E OS SERVIÇOS URBANOS

Nome do Programa: 1505 - DESENVOLVIMENTO URBANO

Objetivo do Programa: IMPLEMENTAR PROJETOS DE DESENVOLVIMENTO URBANO E CONSERVAÇÃO DE OBRAS PÚBLICAS PRIORIZANDO A AMPLIAÇÃO DO ATENDIMENTO À POPULAÇÃO.

Indicador do Programa: OBRAS REALIZADAS

Fonte do Indicador: 1 - NÃO SE APLICA

Órgão responsável: 71000 - SECRETARIA DE OBRAS E VIATÇÃO

Órgão participante: 71000 - SECRETARIA DE OBRAS E VIATÇÃO

Público-Alvo: MUNICÍPIOS EM GERAL

Data Inicial: **Data Final:**

Ref. atual: 0,00000 **Ref. esperada do ano:** 0,00000

Gasto total/ação (R\$): 0,00000

Ações	Produto da ação	Medida do Produto	Meta Física			Fonte de Recursos	Gasto total/ação (R\$)
			2022	2023	2024		
2.153 - PARTICIPAÇÃO NA MANUTENÇÃO DO CONSORCIO DE MUNICÍPIOS - RATEIO NIP	PARTICIPAÇÃO NA		0,00000	0,00000	0,00000	101 - MSC - 1.501.0000 - RECURSOS PRÓPRIOS	21.715,80
2.154 - PARTICIPAÇÃO NA MANUTENÇÃO DO CONSORCIO DE MUNICÍPIOS - PROGRAMA NIP	PARTICIPAÇÃO NA		0,00000	0,00000	0,00000	101 - MSC - 1.501.0000 - RECURSOS PRÓPRIOS	41.904,40

Ações	Produto da ação	Medida do Produto	Meta Física			Fonte de Recursos	Gasto total/ação (R\$)
			2022	2023	2024		
2.153 - PARTICIPAÇÃO NA MANUTENÇÃO DO CONSORCIO DE MUNICÍPIOS - RATEIO NIP	0,00000	0,00000	0,00000	0,00000	0,00000	101 - MSC - 1.501.0000 - RECURSOS PRÓPRIOS	5.324,55
2.154 - PARTICIPAÇÃO NA MANUTENÇÃO DO CONSORCIO DE MUNICÍPIOS - PROGRAMA NIP	0,00000	0,00000	0,00000	0,00000	0,00000	101 - MSC - 1.501.0000 - RECURSOS PRÓPRIOS	11.315,30

Diretriz/Macroobjetivo: ASSEGURAR MAIS EFICIÊNCIA E TRANSPARÊNCIA À GESTÃO PÚBLICA MUNICIPAL

Nome do Programa: 808 - PROMOVENDO O CONTROLE SOCIAL NA ASSISTÊNCIA

Objetivo do Programa: ESTIMULAR O CONTROLE SOCIAL E ACOMPANHAR A EXECUÇÃO DA POLÍTICA MUNICIPAL DE ASSISTÊNCIA SOCIAL.

Indicador do Programa:

Fonte do Indicador:

Ref. atual: 0,00000 **Ref. esperada do ano:** 0,00000

Gasto total/ação (R\$): 0,00000

Ações	Produto da ação	Medida do Produto	Meta Física			Fonte de Recursos	Gasto total/ação (R\$)
			2022	2023	2024		
2.20 - MANUTENÇÃO DAS AÇÕES DE PROMOÇÃO E ACOMPANHAMENTO DO CONTROLE SOCIAL	MANUTENÇÃO DAS AÇÕES DE		0,00000	0,00000	0,00000	101 - MSC - 1.501.0000 - RECURSOS PRÓPRIOS	29.375,08

Ações	Produto da ação	Medida do Produto	Meta Física			Fonte de Recursos	Gasto total/ação (R\$)
			2022	2023	2024		
2.20 - MANUTENÇÃO DAS AÇÕES DE PROMOÇÃO E ACOMPANHAMENTO DO CONTROLE SOCIAL	0,00000	0,00000	0,00000	0,00000	0,00000	101 - MSC - 1.501.0000 - RECURSOS PRÓPRIOS	7.920,71

Diretriz/Macroobjetivo: GARANTIR E AMPLIAR O ACESSO A DIREITOS

Nome do Programa: 1504 - REVITALIZA - INFRAESTRUTURA

Objetivo do Programa: DOTAR A CIDADE DE INFRAESTRUTURA URBANA NO QUE DIZ RESPEITO A MANUTENÇÃO, PAVIMENTAÇÃO E SINALIZAÇÃO DE VIAS, MOBILIÁRIO URBANO E ILUMINAÇÃO PÚBLICA.

Indicador do Programa: RUAS SANEADAS

Fonte do Indicador: 1 - NÃO SE APLICA

Órgão responsável: 71000 - SECRETARIA DE OBRAS E VIATÇÃO

Órgão participante: 71000 - SECRETARIA DE OBRAS E VIATÇÃO

Público-Alvo: TODA A POPULAÇÃO

Data Inicial: **Data Final:**

Ref. atual: 0,00000 **Ref. esperada do ano:** 0,00000

Gasto total/ação (R\$): 0,00000

Ações	Produto da ação	Medida do Produto	Meta Física			Fonte de Recursos	Gasto total/ação (R\$)
			2022	2023	2024		
2.20 - MANUTENÇÃO DAS AÇÕES DE PROMOÇÃO E ACOMPANHAMENTO DO CONTROLE SOCIAL	0,00000	0,00000	0,00000	0,00000	0,00000	101 - MSC - 1.501.0000 - RECURSOS PRÓPRIOS	7.920,71



Acompanhamento dos Programas e Ações

		0,00000	101 - MSC - 1.501.0000 - RECURSOS PRÓPRIOS	8.392,88
1.38 - CONSTRUÇÃO, REQUALIFICAÇÃO, REFORMA E/OU AMPLIAÇÃO DE CEMITÉRIOS.	CONSTRUÇÃO,	0,00000	101 - MSC - 1.501.0000 - RECURSOS PRÓPRIOS	8.392,88
1.38 - CONSTRUÇÃO, REQUALIFICAÇÃO, REFORMA E/OU AMPLIAÇÃO DE CEMITÉRIOS.	CONSTRUÇÃO,	0,00000	128 - MSC - 1.700.0000 - RECURSOS DE CONVÊNIOS DO	709.822,83
1.52 - CONSTRUÇÃO, REQUALIFICAÇÃO, REFORMA E/OU AMPLIAÇÃO COM ADEQUAÇÃO	CONSTRUÇÃO, REQUALIFICA,	0,00000	101 - MSC - 1.501.0000 - RECURSOS PRÓPRIOS	6.392,88
1.52 - CONSTRUÇÃO, REQUALIFICAÇÃO, REFORMA E/OU AMPLIAÇÃO COM ADEQUAÇÃO	CONSTRUÇÃO, REQUALIFICA,	0,00000	128 - MSC - 1.700.0000 - RECURSOS DE CONVÊNIOS DO	419.644,06
1.64 - PAVIMENTAÇÃO, ASFALTAMENTO, DRENAGEM, RECUPERAÇÃO E MANUTENÇÃO DE	PAVIMENTAÇÃO,	0,00000	101 - MSC - 1.501.0000 - RECURSOS PRÓPRIOS	321.644,06
1.64 - PAVIMENTAÇÃO, ASFALTAMENTO, DRENAGEM, RECUPERAÇÃO E MANUTENÇÃO DE	PAVIMENTAÇÃO,	0,00000	128 - MSC - 1.700.0000 - RECURSOS DE CONVÊNIOS DO	3.147.336,43
1.66 - CONSTRUÇÃO, REQUALIFICAÇÃO, REFORMA E/OU AMPLIAÇÃO DE MUROS, RAMPAS,	CONSTRUÇÃO,	0,00000	129 - MSC - 1.701.0000 - RECURSOS DE CONVÊNIOS DO	1.623.230,28
1.66 - CONSTRUÇÃO, REQUALIFICAÇÃO, REFORMA E/OU AMPLIAÇÃO DE MUROS, RAMPAS,	CONSTRUÇÃO,	0,00000	101 - MSC - 1.501.0000 - RECURSOS PRÓPRIOS	8.392,88
1.66 - CONSTRUÇÃO, REQUALIFICAÇÃO, REFORMA E/OU AMPLIAÇÃO DE MUROS, RAMPAS,	CONSTRUÇÃO,	0,00000	128 - MSC - 1.700.0000 - RECURSOS DE CONVÊNIOS DO	419.644,06
1.92 - AQUISIÇÃO E INSTALAÇÃO DE MOBILIÁRIO URBANO E SINALIZAÇÃO.	AQUISIÇÃO E INSTALAÇÃO	0,00000	129 - MSC - 1.701.0000 - RECURSOS DE CONVÊNIOS DO	88.928,82
2.44 - MANUTENÇÃO DAS AÇÕES VINCULADAS AO PROGRAMA DE INFRAESTRUTURA.	MANUTENÇÃO DAS AÇÕES	0,00000	101 - MSC - 1.501.0000 - RECURSOS PRÓPRIOS	8.392,88
		0,00000	101 - MSC - 1.501.0000 - RECURSOS PRÓPRIOS	1.548.486,57

Ações	Detalhamento da Meta/Ano do PPA por produto da Ação					Detalhamento dos Recursos/Ano do PPA em R\$				
	2022	2023	2024	2025	2026	2022	2023	2024	2025	2026
1.38 - CONSTRUÇÃO, REQUALIFICAÇÃO, REFORMA E/OU AMPLIAÇÃO DE CEMITÉRIOS.	0,00000	0,00000	0,00000	0,00000	0,00000	52.000,00	52.000,00	55.375,31	58.839,60	
1.52 - CONSTRUÇÃO, REQUALIFICAÇÃO, REFORMA E/OU AMPLIAÇÃO COM ADEQUAÇÃO	0,00000	0,00000	0,00000	0,00000	0,00000	102.000,00	102.000,00	106.620,80	115.416,14	
1.64 - PAVIMENTAÇÃO, ASFALTAMENTO, DRENAGEM, RECUPERAÇÃO E MANUTENÇÃO DE	0,00000	0,00000	0,00000	0,00000	0,00000	777.000,00	1.350.000,00	1.437.626,23	1.577.566,54	
1.66 - CONSTRUÇÃO, REQUALIFICAÇÃO, REFORMA E/OU AMPLIAÇÃO DE MUROS, RAMPAS,	0,00000	0,00000	0,00000	0,00000	0,00000	127.000,00	122.000,00	129.919,00	138.046,76	
1.92 - AQUISIÇÃO E INSTALAÇÃO DE MOBILIÁRIO URBANO E SINALIZAÇÃO.	0,00000	0,00000	0,00000	0,00000	0,00000	2.000,00	2.000,00	2.129,82	2.263,06	
2.44 - MANUTENÇÃO DAS AÇÕES VINCULADAS AO PROGRAMA DE INFRAESTRUTURA	0,00000	0,00000	0,00000	0,00000	0,00000	369.000,00	369.000,00	392.951,72	417.536,85	

Diretriz/Macroobjetivo: GARANTIR E AMPLIAR O ACESSO A DIREITOS

Nome do Programa: 807 - APOIO A ENTIDADES SEM FINS LUCRATIVOS

Objetivo do Programa: APOIAR INSTITUIÇÕES SEM FINS LUCRATIVOS QUE ATUEM NA ASSISTÊNCIA SOCIAL

Indicador do Programa: PROGRAMA DE APOIO ÀS POLÍTICAS PÚBLICAS E À

Fonte do Indicador: 1 - NÃO SE APLICA

Órgão responsável: 81000 - SECRETARIA DE AÇÃO SOCIAL

Órgão participante: 81000 - SECRETARIA DE AÇÃO SOCIAL

Público-Alvo: ENTIDADES NÃO GOVERNAMENTAIS E ENTIDADES SEM FINS LUCRATIVOS

Produto da ação	Medida do Produto	Meta Física	Fonte de Recursos	Gasto total/ação (R\$)
APOIO INSTITUIÇÕES SEM FINS LUCRATIVOS QUE ATUAM NA ÁREA DE ASSISTÊNCIA	APOIO INSTITUIÇÕES SEM FINS LUCRATIVOS QUE ATUAM NA ÁREA DE ASSISTÊNCIA	0,00000	101 - MSC - 1.501.0000 - RECURSOS PRÓPRIOS	91.964,40

Ações	Detalhamento da Meta/Ano do PPA por produto da Ação					Detalhamento dos Recursos/Ano do PPA em R\$				
	2022	2023	2024	2025	2026	2022	2023	2024	2025	2026
2.19 - APOIO INSTITUIÇÕES SEM FINS LUCRATIVOS QUE ATUAM NA ÁREA DE ASSISTÊNCIA	0,00000	0,00000	0,00000	0,00000	0,00000	10.000,00	10.000,00	10.649,10	11.315,10	

(Handwritten signatures and stamps)

Acompanhamento dos Programas e Ações

Diretriz/Macroobjetivo:	ASSEGURAR MAIS EFICIÊNCIA E TRANSPARÊNCIA À GESTÃO PÚBLICA MUNICIPAL						
Nome do Programa:	1503 - MODERNIZAÇÃO E AMPLIAÇÃO DOS SERVIÇOS PÚBLICOS						
Objetivo do Programa:	MODERNIZAR E AMPLIAR OS SERVIÇOS URBANOS						
Indicador do Programa:	RUAS SANEADAS						
Órgão responsável:	71000 - SECRETARIA DE OBRAS E VIAGEM	Fonte do Indicador:	1 - NÃO SE APLICA	Ref. atual:	0,00000	Ref. esperada do ano:	0,00000
Órgão participante:	71000 - SECRETARIA DE OBRAS E VIAGEM						
Público-Alvo:	TODA A POPULAÇÃO						

Ações	Produto da ação	Medida do Produto	Meta Física			Fonte de Recursos	Gasto total/ação (R\$)
			2022	2023	2024		
1.39 - AQUISIÇÃO DE MÓVEIS, VEÍCULOS, MÁQUINAS E EQUIPAMENTOS DIVERSOS,	MODERNIZAÇÃO DOS		0,00000			101 - MSC - 1.501.0000 - RECURSOS PRÓPRIOS	8.392,88
2.42 - MANUTENÇÃO DO PROGRAMA DE MODERNIZAÇÃO DOS SERVIÇOS URBANOS,	MODERNIZAÇÃO DOS		0,00000			101 - MSC - 1.501.0000 - RECURSOS PRÓPRIOS	312.518,81

Ações	Detalhamento da Meta/Ano do PPA por produto da Ação					Data Final:	
	2022	2023	2024	2025	2026		
1.39 - AQUISIÇÃO DE MÓVEIS, VEÍCULOS, MÁQUINAS E EQUIPAMENTOS DIVERSOS,	0,00000	0,00000	0,00000	0,00000	0,00000	2025	
2.42 - MANUTENÇÃO DO PROGRAMA DE MODERNIZAÇÃO DOS SERVIÇOS URBANOS,	0,00000	0,00000	0,00000	0,00000	0,00000	2025	
						2024	2.129,82
						2023	79.000,00
						2022	60.000,00
						2021	84.127,88
						2020	89.390,93

Diretriz/Macroobjetivo:	ASSEGURAR MAIS EFICIÊNCIA E TRANSPARÊNCIA À GESTÃO PÚBLICA MUNICIPAL						
Nome do Programa:	806 - REQUALIFICAÇÃO E MODERNIZAÇÃO DOS ÓRGÃOS MUNICIPAIS QUE COMPÕEM O SISTEMA ÚNICO						
Objetivo do Programa:	MELHORAR A ESTRUTURA E REQUALIFICAR OS SERVIÇOS DOS ÓRGÃOS MUNICIPAIS QUE COMPÕEM O SISTEMA ÚNICO DE ASSISTÊNCIA SOCIAL.						
Indicador do Programa:	PROGRAMA DE APOIO ÀS POLÍTICAS PÚBLICAS E À						
Órgão responsável:	81000 - SECRETARIA DE AÇÃO SOCIAL	Fonte do Indicador:	1 - NÃO SE APLICA	Ref. atual:	0,00000	Ref. esperada do ano:	0,00000
Órgão participante:	81000 - SECRETARIA DE AÇÃO SOCIAL						
Público-Alvo:	POPULAÇÃO DO MUNICÍPIO						

Ações	Produto da ação	Medida do Produto	Meta Física			Fonte de Recursos	Gasto total/ação (R\$)
			2022	2023	2024		
1.4 - REEQUIPAMENTO E AQUISIÇÃO DE VEÍCULOS, MÓVEIS E EQUIPAMENTOS DIVERSOS	REEQUIPAMENTO E		0,00000			101 - MSC - 1.501.0000 - RECURSOS PRÓPRIOS	6.392,88
1.4 - REEQUIPAMENTO E AQUISIÇÃO DE VEÍCULOS, MÓVEIS E EQUIPAMENTOS DIVERSOS	REEQUIPAMENTO E		0,00000			127 - MSC - 1.661.0000 - TRANSFERÊNCIA DO FUNDO	8.292,88
1.7 - EXECUÇÃO DE OBRAS DE REFORMA, AMPLIAÇÃO E OU INSTALAÇÃO DO ESPAÇO	EXECUÇÃO DE OBRAS DE		0,00000			101 - MSC - 1.501.0000 - RECURSOS PRÓPRIOS	8.392,88
1.7 - EXECUÇÃO DE OBRAS DE REFORMA, AMPLIAÇÃO E OU INSTALAÇÃO DO ESPAÇO	EXECUÇÃO DE OBRAS DE		0,00000			126 - MSC - 1.665.0000 - TRANSFERÊNCIA DE CONVÊNIO	209.822,03
1.8 - CONSTRUÇÃO, REFORMA E/OU AMPLIAÇÃO DE CENTRO DE REFERÊNCIA ESPECIALIZADO	CONSTRUÇÃO, REFORMA		0,00000			101 - MSC - 1.501.0000 - RECURSOS PRÓPRIOS	8.392,88
1.8 - CONSTRUÇÃO, REFORMA E/OU AMPLIAÇÃO DE CENTRO DE REFERÊNCIA ESPECIALIZADO	CONSTRUÇÃO, REFORMA		0,00000			126 - MSC - 1.665.0000 - TRANSFERÊNCIA DE CONVÊNIO	209.822,03

Ações	Detalhamento da Meta/Ano do PPA por produto da Ação					Data Final:	
	2022	2023	2024	2025	2026		
1.4 - REEQUIPAMENTO E AQUISIÇÃO DE VEÍCULOS, MÓVEIS E EQUIPAMENTOS DIVERSOS	0,00000	0,00000	0,00000	0,00000	0,00000	2025	
1.7 - EXECUÇÃO DE OBRAS DE REFORMA, AMPLIAÇÃO E OU INSTALAÇÃO DO ESPAÇO	0,00000	0,00000	0,00000	0,00000	0,00000	2025	
1.8 - CONSTRUÇÃO, REFORMA E/OU AMPLIAÇÃO DE CENTRO DE REFERÊNCIA ESPECIALIZADO	0,00000	0,00000	0,00000	0,00000	0,00000	2025	
						2024	4.259,64
						2023	52.000,00
						2022	52.000,00
						2021	55.375,31
						2020	55.375,31
						2019	58.639,60

(Assinaturas manuscritas)

Acompanhamento dos Programas e Ações

Diretriz/Macroobjetivo: GARANTIR E AMPLIAR O ACESSO A DIREITOS

Nome do Programa: 1502 - REVITALIZA - CONVIVÊNCIA

Objetivo do Programa: REQUALIFICAR OS ESPAÇOS PÚBLICOS DE CONVIVÊNCIA E LAZER NO MUNICÍPIO, VISANDO A MELHORIA DAS CONDIÇÕES DE USO DESSES ESPAÇOS.

Indicador do Programa: IDOSOS ATENDIDOS

Fonte do Indicador: 1 - NÃO SE APLICA

Órgão responsável: 71000 - SECRETARIA DE OBRAS E VIAGEM

Órgão participante: 71000 - SECRETARIA DE OBRAS E VIAGEM

Público-Alvo: TODA A POPULAÇÃO.

Data Inicial: _____ **Data Final:** _____

Ref. atual: 0,00000 **Ref. esperada do ano:** 0,00000

Gasto total/ação (R\$): 0,00000

Produto da ação	Medida do Produto	Detalhamento da Meta/Ano do PPA por produto da Ação				Meta Física	Fonte de Recursos	Gasto total/ação (R\$)
		2022	2023	2024	2025			
1.24 - CONSTRUÇÃO, REFORMA E/OU AMPLIAÇÃO REQUALIFICAÇÃO, PINTURA, ADEQUAÇÃO	CONSTRUÇÃO, REFORMA	0,00000	0,00000	0,00000	0,00000	101 - MSC - 1.501.0000 - RECURSOS PRÓPRIOS	8.392,88	
1.91 - AQUISIÇÃO E INSTALAÇÃO DE EQUIPAMENTOS EM PRAÇAS E ESPAÇOS PÚBLICOS DE	AQUISIÇÃO E INSTALAÇÃO	0,00000	0,00000	0,00000	0,00000	101 - MSC - 1.501.0000 - RECURSOS PRÓPRIOS	8.392,88	
2.129 - MANUTENÇÃO DAS ATIVIDADES DO PROGRAMA " CONVIVER BEM", INCLUINDO	MANUTENÇÃO DAS	0,00000	0,00000	0,00000	0,00000	101 - MSC - 1.501.0000 - RECURSOS PRÓPRIOS	58.750,17	

Ações

Produto da ação	Medida do Produto	Detalhamento da Meta/Ano do PPA por produto da Ação				Meta Física	Fonte de Recursos	Gasto total/ação (R\$)
		2022	2023	2024	2025			
1.24 - CONSTRUÇÃO, REFORMA E/OU AMPLIAÇÃO REQUALIFICAÇÃO, PINTURA, ADEQUAÇÃO	CONSTRUÇÃO, REFORMA	0,00000	0,00000	0,00000	0,00000	101 - MSC - 1.501.0000 - RECURSOS PRÓPRIOS	2.129,82	
1.91 - AQUISIÇÃO E INSTALAÇÃO DE EQUIPAMENTOS EM PRAÇAS E ESPAÇOS PÚBLICOS DE	AQUISIÇÃO E INSTALAÇÃO	0,00000	0,00000	0,00000	0,00000	101 - MSC - 1.501.0000 - RECURSOS PRÓPRIOS	2.263,06	
2.129 - MANUTENÇÃO DAS ATIVIDADES DO PROGRAMA " CONVIVER BEM", INCLUINDO	MANUTENÇÃO DAS	0,00000	0,00000	0,00000	0,00000	101 - MSC - 1.501.0000 - RECURSOS PRÓPRIOS	2.263,06	

Diretriz/Macroobjetivo: ASSEGURAR MAIS EFICIÊNCIA E TRANSPARÊNCIA À GESTÃO PÚBLICA MUNICIPAL

Nome do Programa: 805 - GESTÃO DO SISTEMA ÚNICO DE ASSISTÊNCIA SOCIAL

Objetivo do Programa: ATUAR NO SISTEMA ÚNICO DE ASSISTÊNCIA SOCIAL - SUAS

Indicador do Programa: ATUAR NO SISTEMA ÚNICO DE ASSISTÊNCIA SOCIAL - SUAS VISANDO CUIDAR DE SEUS PROBLEMAS SOCIAIS EMPENHANDO-SE PARA EFETIVAR UM SISTEMA DE PROTEÇÃO SOCIAL CAPAZ DE ATUAR,

Órgão responsável: 81000 - SECRETARIA DE AÇÃO SOCIAL

Órgão participante: 81000 - SECRETARIA DE AÇÃO SOCIAL

Público-Alvo: POPULAÇÃO CARENTE DO MUNICÍPIO

Data Inicial: _____ **Data Final:** _____

Ref. atual: 0,00000 **Ref. esperada do ano:** 0,00000

Ações

Produto da ação	Medida do Produto	Detalhamento da Meta/Ano do PPA por produto da Ação				Meta Física	Fonte de Recursos	Gasto total/ação (R\$)
		2022	2023	2024	2025			
1.2 - AQUISIÇÃO DE MÓVEIS, MÁQUINAS E EQUIPAMENTOS DIVERSOS PARA O SUAS - IGD-	AQUISIÇÃO DE MÓVEIS,	0,00000	0,00000	0,00000	0,00000	101 - MSC - 1.501.0000 - RECURSOS PRÓPRIOS	4.196,44	
1.2 - AQUISIÇÃO DE MÓVEIS, MÁQUINAS E EQUIPAMENTOS DIVERSOS PARA O SUAS - IGD-	AQUISIÇÃO DE MÓVEIS,	0,00000	0,00000	0,00000	0,00000	125 - MSC - 1.660.0000 - RECURSOS TRANSFERIDOS PELO	20.982,20	
2.11 - GESTÃO ADMINISTRATIVA DO SUAS E CONTROLE SOCIAL DO SISTEMA ÚNICO DE	GESTÃO ADMINISTRATIVA DO	0,00000	0,00000	0,00000	0,00000	101 - MSC - 1.501.0000 - RECURSOS PRÓPRIOS	37.767,96	
2.11 - GESTÃO ADMINISTRATIVA DO SUAS E CONTROLE SOCIAL DO SISTEMA ÚNICO DE	GESTÃO ADMINISTRATIVA DO	0,00000	0,00000	0,00000	0,00000	125 - MSC - 1.660.0000 - RECURSOS TRANSFERIDOS PELO	38.767,96	
2.11 - GESTÃO ADMINISTRATIVA DO SUAS E CONTROLE SOCIAL DO SISTEMA ÚNICO DE	GESTÃO ADMINISTRATIVA DO	0,00000	0,00000	0,00000	0,00000	126 - MSC - 1.665.0000 - TRANSFERÊNCIA DE CONVÊNIO	83.928,81	
2.12 - IGD/SUAS - ÍNDICE DE GESTÃO DECENTRALIZADA DO SISTEMA ÚNICO DE	IGD/SUAS - ÍNDICE DE	0,00000	0,00000	0,00000	0,00000	127 - MSC - 1.661.0000 - TRANSFERÊNCIA DO FUNDO	12.588,32	
2.15 - GESTÃO DO CADASTRO BOLSA FAMÍLIA E CADASTRO ÚNICO.	IGD/SUAS - ÍNDICE DE	0,00000	0,00000	0,00000	0,00000	101 - MSC - 1.501.0000 - RECURSOS PRÓPRIOS	16.795,76	
2.15 - GESTÃO DO CADASTRO BOLSA FAMÍLIA E CADASTRO ÚNICO.	GESTÃO DO CADASTRO	0,00000	0,00000	0,00000	0,00000	125 - MSC - 1.660.0000 - RECURSOS TRANSFERIDOS PELO	60.946,61	
2.15 - GESTÃO DO CADASTRO BOLSA FAMÍLIA E CADASTRO ÚNICO.	GESTÃO DO CADASTRO	0,00000	0,00000	0,00000	0,00000	101 - MSC - 1.501.0000 - RECURSOS PRÓPRIOS	351.483,21	
2.126 - MANUTENÇÃO DAS AÇÕES DO IGD SUAS - CONSELHO	MANUTENÇÃO DAS AÇÕES DO	0,00000	0,00000	0,00000	0,00000	125 - MSC - 1.660.0000 - RECURSOS TRANSFERIDOS PELO	508.751,52	
						101 - MSC - 1.501.0000 - RECURSOS PRÓPRIOS	29.375,08	



Acompanhamento dos Programas e Ações

2.22 - MANUTENÇÃO DAS ATIVIDADES VOLTADAS AO FINANCIAMENTO OU CO-		0,000000		127 - MSC - 1.661.0000 - TRANSFERÊNCIA DO FUNDO		38.357,29	
Ações							
2.22 - MANUTENÇÃO DAS ATIVIDADES VOLTADAS AO FINANCIAMENTO OU CO-							
Diretriz/Macroobjetivo:		0,000000		0,000000		805.649,91	
Nome do Programa:		601 - PARCERIA EM SEGURANÇA E DEFESA CIVIL					
Objetivo do Programa:		OFERECER APOIO A OUTROS GOVERNOS PARA MELHORAR OS SERVIÇOS DE SEGURANÇA					
Indicador do Programa:							
Órgão responsável:		31000 - SECRETARIA DE SEGURANÇA E DEFESA CIVIL					
Órgão participante:		31000 - SECRETARIA DE ADMINISTRAÇÃO					
Público-Alvo:		MUNICÍPIO EM GERAL					
Fonte do Indicador:				Ref. atual:		0,00000	
				Ref. esperada do ano:		0,00000	
Data Inicial:				Data Final:			
Data Inicial:				Data Final:			
Meta Física		0,00000		0,00000		37.767,96	
Fonte de Recursos		01 - MSC - 1.501.0000 - RECURSOS PRÓPRIOS					
Produto da ação		MANUTENÇÃO DAS AÇÕES					
Medida do Produto							
Gasto total/ação (R\$)							

2.21 - MANUTENÇÃO DAS AÇÕES VOLTADAS À SEGURANÇA E DEFESA CIVIL		0,000000 <th colspan="2">101 - MSC - 1.501.0000 - RECURSOS PRÓPRIOS</th> <th colspan="2">37.767,96</th>		101 - MSC - 1.501.0000 - RECURSOS PRÓPRIOS		37.767,96	
Ações							
2.21 - MANUTENÇÃO DAS AÇÕES VOLTADAS À SEGURANÇA E DEFESA CIVIL							
Diretriz/Macroobjetivo:		0,000000		0,000000		10.183,77	
Nome do Programa:		0 - Operações Especiais					
Objetivo do Programa:		Pagamento das despesas que não contribuem para a manutenção das ações de governo, das quais não resulta um produto, e não geram contraprestação direta sob a forma de bens ou serviços.					
Indicador do Programa:							
Órgão responsável:		61000 - SECRETARIA DE SAÚDE					
Órgão participante:		61000 - SECRETARIA DE SAÚDE					
Público-Alvo:		Credores em geral					
Fonte do Indicador:				Ref. atual:		0,00000	
				Ref. esperada do ano:		0,00000	
Data Inicial:				Data Final:			
Data Inicial:				Data Final:			
Meta Física		0,00000		0,00000		9.584,19	
Fonte de Recursos		01 - MSC - 1.501.0000 - RECURSOS PRÓPRIOS					
Produto da ação		MANUTENÇÃO DAS AÇÕES					
Medida do Produto							
Gasto total/ação (R\$)							

2.22 - MANUTENÇÃO DAS ATIVIDADES VOLTADAS AO FINANCIAMENTO OU CO-		0,000000 <th colspan="2">119 - MSC - 1.631.0000 - RECURSOS DE CONVÊNIOS PARA</th> <th colspan="2">4.196,44</th>		119 - MSC - 1.631.0000 - RECURSOS DE CONVÊNIOS PARA		4.196,44	
Ações							
2.22 - MANUTENÇÃO DAS ATIVIDADES VOLTADAS AO FINANCIAMENTO OU CO-							
Diretriz/Macroobjetivo:		0,000000		0,000000		8.392,88	
Nome do Programa:		0 - Operações Especiais					
Objetivo do Programa:		Pagamento das despesas que não contribuem para a manutenção das ações de governo, das quais não resulta um produto, e não geram contraprestação direta sob a forma de bens ou serviços.					
Indicador do Programa:							
Órgão responsável:		61000 - SECRETARIA DE SAÚDE					
Órgão participante:		61000 - SECRETARIA DE SAÚDE					
Público-Alvo:		Credores em geral					
Fonte do Indicador:				Ref. atual:		0,00000	
				Ref. esperada do ano:		0,00000	
Data Inicial:				Data Final:			
Data Inicial:				Data Final:			
Meta Física		0,00000		0,00000		2.000,00	
Fonte de Recursos		119 - MSC - 1.631.0000 - RECURSOS DE CONVÊNIOS PARA					
Produto da ação		INDENIZACÕES E RESTITUIÇÕES DIVERSAS					
Medida do Produto							
Gasto total/ação (R\$)							

2.22 - MANUTENÇÃO DAS ATIVIDADES VOLTADAS AO FINANCIAMENTO OU CO-		0,000000 <th colspan="2">120 - MSC - 1.600.0000 - RECURSOS DO SUS DO BLOCO DE</th> <th colspan="2">3.194,59</th>		120 - MSC - 1.600.0000 - RECURSOS DO SUS DO BLOCO DE		3.194,59	
Ações							
2.22 - MANUTENÇÃO DAS ATIVIDADES VOLTADAS AO FINANCIAMENTO OU CO-							
Diretriz/Macroobjetivo:		0,000000		0,000000		3.194,59	
Nome do Programa:		0 - Operações Especiais					
Objetivo do Programa:		Pagamento das despesas que não contribuem para a manutenção das ações de governo, das quais não resulta um produto, e não geram contraprestação direta sob a forma de bens ou serviços.					
Indicador do Programa:							
Órgão responsável:		61000 - SECRETARIA DE SAÚDE					
Órgão participante:		61000 - SECRETARIA DE SAÚDE					
Público-Alvo:		Credores em geral					
Fonte do Indicador:				Ref. atual:		0,00000	
				Ref. esperada do ano:		0,00000	
Data Inicial:				Data Final:			
Data Inicial:				Data Final:			
Meta Física		0,00000		0,00000		3.194,73	
Fonte de Recursos		120 - MSC - 1.600.0000 - RECURSOS DO SUS DO BLOCO DE					
Produto da ação		INDENIZACÕES E RESTITUIÇÕES DIVERSAS					
Medida do Produto							
Gasto total/ação (R\$)							

2.22 - MANUTENÇÃO DAS ATIVIDADES VOLTADAS AO FINANCIAMENTO OU CO-		0,000000 <th colspan="2">124 - MSC - 1.632.0000 - RECURSOS DE CONVÊNIOS PARA</th> <th colspan="2">7.394,59</th>		124 - MSC - 1.632.0000 - RECURSOS DE CONVÊNIOS PARA		7.394,59	
Ações							
2.22 - MANUTENÇÃO DAS ATIVIDADES VOLTADAS AO FINANCIAMENTO OU CO-							
Diretriz/Macroobjetivo:		0,000000		0,000000		7.394,59	
Nome do Programa:		0 - Operações Especiais					
Objetivo do Programa:		Pagamento das despesas que não contribuem para a manutenção das ações de governo, das quais não resulta um produto, e não geram contraprestação direta sob a forma de bens ou serviços.					
Indicador do Programa:							
Órgão responsável:		61000 - SECRETARIA DE SAÚDE					
Órgão participante:		61000 - SECRETARIA DE SAÚDE					
Público-Alvo:		Credores em geral					
Fonte do Indicador:				Ref. atual:		0,00000	
				Ref. esperada do ano:		0,00000	
Data Inicial:				Data Final:			
Data Inicial:				Data Final:			
Meta Física		0,00000		0,00000		3.194,73	
Fonte de Recursos		124 - MSC - 1.632.0000 - RECURSOS DE CONVÊNIOS PARA					
Produto da ação		AMORTIZAÇÃO DE DÍVIDAS PÚBLICAS					
Medida do Produto							
Gasto total/ação (R\$)							

(Handwritten signatures and initials)

Acompanhamento dos Programas e Ações

Diretriz/Macroobjeto: GARANTIR E AMPLIAR O ACESSO A DIREITOS

Nome do Programa: 1801 - PRESERVAÇÃO E CONSERVAÇÃO AMBIENTAL

Objetivo do Programa: RECUPERAR, REVITALIZAR E PRESERVAR O MEIO AMBIENTE, VISANDO PROPORCIONAR UMA MELHOR QUALIDADE DE VIDA A POPULAÇÃO.

Indicador do Programa: PRESERVAÇÃO E CONSERVAÇÃO AMBIENTAL

Fonte do Indicador: 1 - NÃO SE APLICA

Órgão responsável: 91000 - SECRETARIA DE AGRICULTURA

Órgão participante: 91000 - SECRETARIA DE AGRICULTURA

Público-Alvo: POPULAÇÃO EM GERAL.

Data Inicial: _____ **Data Final:** _____

Ref. atual: 0,00000 **Ref. esperada do ano:** 0,00000

Produto da ação	Medida do Produto	Detalhamento da Meta/Ano do PPA por produto da Ação				Gasto total/ação (R\$)
		2022	2023	2024	2025	
EXECUÇÃO DE OBRAS DE PRESERVAÇÃO E CONSERVAÇÃO AMBIENTAL.	0,00000	0,00000	0,00000	0,00000	0,00000	8.392,88
MANUTENÇÃO DAS AÇÕES VINCULADAS AO PROGRAMA, INCLUINDO APOIAR A MANUTENÇÃO DAS AÇÕES	0,00000	0,00000	0,00000	0,00000	0,00000	25.176,54

Produto da ação	Medida do Produto	Detalhamento dos Recursos/Ano do PPA em R\$			
		2022	2023	2024	2025
EXECUÇÃO DE OBRAS DE PRESERVAÇÃO E CONSERVAÇÃO AMBIENTAL	0,00000	2.000,00	2.000,00	2.129,82	2.253,06
MANUTENÇÃO DAS AÇÕES VINCULADAS AO PROGRAMA, INCLUINDO APOIAR A	0,00000	6.000,00	6.000,00	6.389,46	6.789,18

Diretriz/Macroobjeto: PROMOVER A DESTINAÇÃO ECOLÓGICA ADEQUADA DOS RESÍDUOS SÓLIDOS

Nome do Programa: 1802 - RECICLAGEM E TRATAMENTO DE RESÍDUOS SÓLIDOS

Objetivo do Programa: PROMOVER A DESTINAÇÃO ECOLÓGICA ADEQUADA DOS RESÍDUOS SÓLIDOS.

Indicador do Programa: RESÍDUOS NAS COLETAS

Órgão responsável: 91000 - SECRETARIA DE AGRICULTURA

Órgão participante: 91000 - SECRETARIA DE AGRICULTURA

Público-Alvo: POPULAÇÃO EM GERAL.

Data Inicial: _____ **Data Final:** _____

Ref. atual: 0,00000 **Ref. esperada do ano:** 0,00000

Produto da ação	Medida do Produto	Detalhamento da Meta/Ano do PPA por produto da Ação				Gasto total/ação (R\$)
		2022	2023	2024	2025	
EXECUÇÃO DE OBRAS PARA IMPLANTAÇÃO, REQUALIFICAÇÃO OU AMPLIAÇÃO DE	0,00000	0,00000	0,00000	0,00000	0,00000	8.392,86
EXECUÇÃO DE OBRAS PARA IMPLANTAÇÃO, REQUALIFICAÇÃO OU AMPLIAÇÃO DE	0,00000	0,00000	0,00000	0,00000	0,00000	209.822,03
MANUTENÇÃO DAS AÇÕES VINCULADAS AO PROGRAMA, INCLUINDO FOMENTAR A	0,00000	0,00000	0,00000	0,00000	0,00000	386.429,92

Produto da ação	Medida do Produto	Detalhamento dos Recursos/Ano do PPA em R\$			
		2022	2023	2024	2025
EXECUÇÃO DE OBRAS PARA IMPLANTAÇÃO, REQUALIFICAÇÃO OU AMPLIAÇÃO DE	0,00000	52.000,00	52.000,00	55.375,31	58.039,60
MANUTENÇÃO DAS AÇÕES VINCULADAS AO PROGRAMA, INCLUINDO FOMENTAR A	0,00000	54.000,00	104.000,00	110.750,62	117.679,20

(Handwritten signatures and initials)



Acompanhamento dos Programas e Ações

Diretriz/Macroobjetivo:	GARANTIR E AMPLIAR O ACESSO A DIREITOS		
Nome do Programa:	1214 - EDUCAÇÃO DE JOVENS E ADULTOS		
Objetivo do Programa:	UNIVERSALIZAR A ALFABETIZAÇÃO DE JOVENS E ADULTOS NO MUNICÍPIO.		
Indicador do Programa:	ALUNOS ALFABETIZADOS		
Fonte do Indicador:	1 - NÃO SE APLICA		
Órgão responsável:	51000 - SECRETARIA DE EDUCAÇÃO E CULTURA	Ref. atual:	0,00000
Órgão participante:	51000 - SECRETARIA DE EDUCAÇÃO E CULTURA	Ref. esperada do ano:	0,00000
Público-Alvo:	JOVENS E ADULTOS NÃO ALFABETIZADOS.		

Ações	Produto da ação	Medida do Produto	Meta Física			Fonte de Recursos	Gasto total/ação (R\$)
			2022	2023	2024		
2.95 - MANUTENÇÃO DAS ATIVIDADES DO PROGRAMA JOVENS E ADULTOS ALFABETIZADOS	MANUTENÇÃO DAS		0,00000	104 - MSC - 1.500.1001 - 25% DE IMPOSTOS E		46.100,84	
2.95 - MANUTENÇÃO DAS ATIVIDADES DO PROGRAMA JOVENS E ADULTOS ALFABETIZADOS	MANUTENÇÃO DAS		0,00000	115 - MSC - 1.569.0000 - OUTRAS TRANSFERÊNCIAS DE		143.678,59	

Ações	Detalhamento da Meta/Ano do PPA por produto da Ação			Detalhamento dos Recursos/Ano do PPA em R\$		
	2022	2023	2024	2022	2023	2024
2.95 - MANUTENÇÃO DAS ATIVIDADES DO PROGRAMA JOVENS E ADULTOS ALFABETIZADOS	0,00000	0,00000	0,00000	46.000,00	45.000,00	47.920,95
						50.919,88

Diretriz/Macroobjetivo:	GARANTIR E AMPLIAR O ACESSO A DIREITOS		
Nome do Programa:	1215 - OLIMPÍADA MUNICIPAL DE MATEMÁTICA E LÍNGUA PORTUGUESA		
Objetivo do Programa:	INCENTIVAR O DESENVOLVIMENTO DAS COMPETÊNCIAS DOS ESTUDANTES, COM VISTAS A CONTRIBUIR PARA A MELHORIA NA QUALIDADE DA EDUCAÇÃO BÁSICA, PROMOVER A APRENDIZAGEM EM		
Indicador do Programa:	MELHORIA DO DESEMPENHO EM LÍNGUA PORTUGUESA		
Órgão responsável:	51000 - SECRETARIA DE EDUCAÇÃO E CULTURA		
Órgão participante:	51000 - SECRETARIA DE EDUCAÇÃO E CULTURA		
Público-Alvo:	ALUNOS DA REDE MUNICIPAL DE ENSINO.		

Ações	Produto da ação	Medida do Produto	Meta Física			Fonte de Recursos	Gasto total/ação (R\$)
			2022	2023	2024		
2.84 - IMPLANTAÇÃO E MANUTENÇÃO DAS ATIVIDADES DO PROGRAMA OLIMPÍADA	IMPLANTAÇÃO E		0,00000	104 - MSC - 1.500.1001 - 25% DE IMPOSTOS E		29.375,08	

Ações	Detalhamento da Meta/Ano do PPA por produto da Ação			Detalhamento dos Recursos/Ano do PPA em R\$		
	2022	2023	2024	2022	2023	2024
2.84 - IMPLANTAÇÃO E MANUTENÇÃO DAS ATIVIDADES DO PROGRAMA OLIMPÍADA	0,00000	0,00000	0,00000	7.000,00	7.000,00	7.920,71

Diretriz/Macroobjetivo:	GARANTIR E AMPLIAR O ACESSO A DIREITOS		
Nome do Programa:	1216 - ALIMENTAÇÃO ESCOLAR DE QUALIDADE		
Objetivo do Programa:	ATENDER AS NECESSIDADES NUTRICIONAIS DOS ALUNOS DURANTE SUA PERMANÊNCIA EM SALA DE AULA, CONTRIBUINDO PARA O CRESCIMENTO, O DESENVOLVIMENTO, A APRENDIZAGEM E O RENO		
Indicador do Programa:	ALUNOS ATENDIDOS PELO PROGRAMA		
Fonte do Indicador:	1 - NÃO SE APLICA		
Órgão responsável:	51000 - SECRETARIA DE EDUCAÇÃO E CULTURA	Ref. atual:	0,00000
Órgão participante:	51000 - SECRETARIA DE EDUCAÇÃO E CULTURA	Ref. esperada do ano:	0,00000
Público-Alvo:	ALUNOS DA REDE MUNICIPAL DE ENSINO		

Ações	Produto da ação	Medida do Produto	Meta Física			Fonte de Recursos	Gasto total/ação (R\$)
			2022	2023	2024		
1.100 - AQUISIÇÃO DE MÓVEIS, EQUIPAMENTOS, UTENSÍLIOS E MATERIAIS DIVERSOS	AQUISIÇÃO DE MÓVEIS,		0,00000	101 - MSC - 1.501.0000 - RECURSOS PRÓPRIOS		8.392,00	

Acompanhamento dos Programas e Ações

2.67 - MANUTENÇÃO DO PROGRAMA DE ALIMENTAÇÃO ESCOLAR PARA ASSEGURAR O	0,00000	101 - MSC - 1.501.0000 - RECURSOS PRÓPRIOS	179.822,03
2.67 - MANUTENÇÃO DO PROGRAMA DE ALIMENTAÇÃO ESCOLAR PARA ASSEGURAR O	0,00000	113 - MSC - 1.552.0000 - RECURSOS DO PNAE - PROGRAMA	1.569.565,20

Ações	Detalhamento da Meta/Ano do PPA por produto da Ação				Detalhamento dos Recursos/Ano do PPA em R\$			
	2022	2023	2024	2025	2022	2023	2024	2025
1.600 - AQUISIÇÃO DE MÓVEIS, EQUIPAMENTOS, UTENSÍLIOS E MATERIAIS DIVERSOS	0,00000	0,00000	0,00000	0,00000	2.000,00	2.000,00	2.129,82	2.263,06
2.67 - MANUTENÇÃO DO PROGRAMA DE ALIMENTAÇÃO ESCOLAR PARA ASSEGURAR O	0,00000	0,00000	0,00000	0,00000	391.000,00	425.000,00	452.586,56	480.900,57

Diretriz/Macroobjetivo: GARANTIR E AMPLIAR O ACESSO A DIREITOS
Nome do Programa: 2701 - PROMOVENDO O ESPORTE E O LAZER
Objetivo do Programa: OFERECER ACESSO À PRÁTICA E AO CONHECIMENTO DO ESPORTE RECREATIVO E DE LAZER, FAVORECENDO O DESENVOLVIMENTO HUMANO E A INCLUSÃO SOCIAL.
Indicador do Programa: PESSOAS ATENDIDAS PELO PROGRAMA
Fonte do Indicador: I - NÃO SE APLICA
Órgão responsável: 51000 - SECRETARIA DE EDUCAÇÃO E CULTURA
Órgão participante: 51000 - SECRETARIA DE EDUCAÇÃO E CULTURA
Público-Alvo: POPULAÇÃO EM GERAL

Ações	Produto da ação	Medida do Produto	Meta Física	Fonte de Recursos				Gasto total/ação (R\$)
				2022	2023	2024	2025	
1.65 - CONSTRUÇÃO, REFORMA E RECUPERAÇÃO DE QUADRAS, CAMPOS DE FUTEBOL E	CONSTRUÇÃO, REFORMA E		0,00000	101 - MSC - 1.501.0000 - RECURSOS PRÓPRIOS				8.392,88
1.65 - CONSTRUÇÃO, REFORMA E RECUPERAÇÃO DE QUADRAS, CAMPOS DE FUTEBOL E	CONSTRUÇÃO, REFORMA E		0,00000	120 - MSC - 1.700.0000 - RECURSOS DE CONVÊNIO DO				209.822,03
1.102 - AQUISIÇÃO DE MÓVEIS E EQUIPAMENTOS DIVERSOS PARA AS AÇÕES DO PROGRAMA	AQUISIÇÃO DE MÓVEIS E		0,00000	101 - MSC - 1.501.0000 - RECURSOS PRÓPRIOS				6.392,88
2.58 - MANUTENÇÃO DAS ATIVIDADES VINCULADAS AOS ESPORTES E AO LAZER HO	MANUTENÇÃO DAS		0,00000	101 - MSC - 1.501.0000 - RECURSOS PRÓPRIOS				105.303,90
2.143 - APOIAR OS EVENTOS E TORNEIOS ESPORTIVOS DO MUNICÍPIO, INCENTIVANDO A	APOIAR OS EVENTOS E		0,00000	101 - MSC - 1.501.0000 - RECURSOS PRÓPRIOS				120.893,22

Ações	Detalhamento da Meta/Ano do PPA por produto da Ação				Detalhamento dos Recursos/Ano do PPA em R\$			
	2022	2023	2024	2025	2022	2023	2024	2025
1.65 - CONSTRUÇÃO, REFORMA E RECUPERAÇÃO DE QUADRAS, CAMPOS DE FUTEBOL E	0,00000	0,00000	0,00000	0,00000	52.000,00	52.000,00	55.375,31	58.839,60
1.102 - AQUISIÇÃO DE MÓVEIS E EQUIPAMENTOS DIVERSOS PARA AS AÇÕES DO PROGRAMA	0,00000	0,00000	0,00000	0,00000	2.000,00	2.000,00	2.129,82	2.263,06
2.58 - MANUTENÇÃO DAS ATIVIDADES VINCULADAS AOS ESPORTES E AO LAZER HO	0,00000	0,00000	0,00000	0,00000	19.000,00	27.000,00	28.752,57	30.551,33
2.143 - APOIAR OS EVENTOS E TORNEIOS ESPORTIVOS DO MUNICÍPIO, INCENTIVANDO A	0,00000	0,00000	0,00000	0,00000	25.000,00	30.000,00	31.947,30	33.945,92

Diretriz/Macroobjetivo: GARANTIR E AMPLIAR O ACESSO A DIREITOS
Nome do Programa: 1217 - APOIO ÀS INSTITUIÇÕES EDUCACIONAIS SEM FINS LUCRATIVOS
Objetivo do Programa: APOIAR ENTIDADES EDUCACIONAIS SEM FINS LUCRATIVOS DO MUNICÍPIO PARA EFICIENTIZAR PARA AMPLIAR OS SERVIÇOS E MELHORAR O ATENDIMENTO A POPULAÇÃO.
Indicador do Programa: Fonte do Indicador:
Órgão responsável: 51000 - SECRETARIA DE EDUCAÇÃO E CULTURA
Órgão participante: 51000 - SECRETARIA DE EDUCAÇÃO E CULTURA
Público-Alvo: ENTIDADES EDUCACIONAIS BENEFICIADAS PELO PROGRAMA.

Ações	Produto da ação	Medida do Produto	Meta Física	Fonte de Recursos				Gasto total/ação (R\$)
				2022	2023	2024	2025	
2.74 - REALIZAÇÃO DE PARCERIA E APOIO A INSTITUIÇÕES EDUCACIONAIS SEM FINS	REALIZAÇÃO DE PARCERIA E		0,00000	101 - MSC - 1.501.0000 - RECURSOS PRÓPRIOS				20.982,20



Acompanhamento dos Programas e Ações

Ações	Detalhamento da Meta/Ano do PPA por produto da Ação					Detalhamento dos Recursos/Ano do PPA em R\$				
	2022	2023	2024	2025	2026	2022	2023	2024	2025	2026
2.74 - REALIZAÇÃO DE PARCERIA E APOIO A INSTITUIÇÕES EDUCACIONAIS SEM FINS	0,00000	0,00000	0,00000	0,00000	0,00000	5.000,00	5.000,00	5.324,55	5.657,65	5.657,65

Diretriz/Macroobjetivo: 2.702 - DESPORTO AMADOR

Nome do Programa: ASSISTIR O DESPORTO AMADOR DO MUNICÍPIO E PERMITIR A INCLUSÃO SOCIAL PELO ESPORTE.

Objetivo do Programa: NUMEROS DE ATLETAS BENEFICIADOS

Indicador do Programa: 51000 - SECRETARIA DE EDUCAÇÃO E CULTURA

Fonte do Indicador: Z - QUANTIDADE

Órgão responsável: 51000 - SECRETARIA DE EDUCAÇÃO E CULTURA

Órgão participante: 51000 - SECRETARIA DE EDUCAÇÃO E CULTURA

Público-Alvo: POPULAÇÃO PRATICANTE DOS ESPORTES.

Data Inicial: **Data Final:**

Ref. atual: 0,00000 **Ref. esperada do ano:** 0,00000

Ações	Produto da ação	Medida do Produto	Meta Física	Fonte de Recursos	Gasto total/ação (R\$)
2.61 - APOIAR OS EVENTOS E TORNEIOS ESPORT. DO MUNICÍPIO, INCENTIVANDO A	APOIAR OS EVENTOS E		0,00000	101 - MSC - 1.501.0000 - RECURSOS PRÓPRIOS	239.375,78
2.61 - APOIAR OS EVENTOS E TORNEIOS ESPORT. DO MUNICÍPIO, INCENTIVANDO A	APOIAR OS EVENTOS E		0,00000	128 - MSC - 1.700.0000 - RECURSOS DE CONVÊNIO DO	503.572,88

Ações	Detalhamento da Meta/Ano do PPA por produto da Ação					Detalhamento dos Recursos/Ano do PPA em R\$				
	2022	2023	2024	2025	2026	2022	2023	2024	2025	2026
2.61 - APOIAR OS EVENTOS E TORNEIOS ESPORT. DO MUNICÍPIO, INCENTIVANDO A	0,00000	0,00000	0,00000	0,00000	0,00000	159.000,00	183.000,00	194.878,51	207.000,15	207.000,15

Diretriz/Macroobjetivo: GARANTIR E AMPLIAR O ACESSO A DIREITOS

Nome do Programa: 1210 - NOVAS TECNOLOGIAS NA OFERTA DO ENSINO

Objetivo do Programa: APOIAR E FOMENTAR O USO DE NOVAS TECNOLOGIAS NAS ATIVIDADES DE ENSINO DA REDE DE EDUCAÇÃO DO MUNICÍPIO.

Indicador do Programa: ALUNOS ALFABETIZADOS

Fonte do Indicador: 1 - NÃO SE APLICA

Órgão responsável: 51000 - SECRETARIA DE EDUCAÇÃO E CULTURA

Órgão participante: 51000 - SECRETARIA DE EDUCAÇÃO E CULTURA

Público-Alvo: ALUNOS E PROFESSORES DA EDUCAÇÃO BÁSICA.

Data Inicial: **Data Final:**

Ref. atual: 0,00000 **Ref. esperada do ano:** 0,00000

Ações	Produto da ação	Medida do Produto	Meta Física	Fonte de Recursos	Gasto total/ação (R\$)
1.62 - AQUISIÇÃO DE EQUIPAMENTOS DE INFORMÁTICA, INCLUSIVE DE SOFTWARES,	AQUISIÇÃO DE		0,00000	104 - MSC - 1.500.1001 - 25% DE IMPOSTOS E	20.982,20
2.141 - MANUTENÇÃO DAS AÇÕES VINCULADAS AO PROGRAMA.	MANUTENÇÃO DAS AÇÕES		0,00000	104 - MSC - 1.500.1001 - 25% DE IMPOSTOS E	31.571,52

Ações	Detalhamento da Meta/Ano do PPA por produto da Ação					Detalhamento dos Recursos/Ano do PPA em R\$				
	2022	2023	2024	2025	2026	2022	2023	2024	2025	2026
1.62 - AQUISIÇÃO DE EQUIPAMENTOS DE INFORMÁTICA, INCLUSIVE DE SOFTWARES,	0,00000	0,00000	0,00000	0,00000	0,00000	5.000,00	5.000,00	5.324,55	5.657,65	5.657,65
2.141 - MANUTENÇÃO DAS AÇÕES VINCULADAS AO PROGRAMA.	0,00000	0,00000	0,00000	0,00000	0,00000	8.000,00	8.000,00	8.519,28	9.032,24	9.032,24

(Handwritten signatures)

Acompanhamento dos Programas e Ações

Diretriz/Macroobjetivo: FOMENTAR O DESENVOLVIMENTO ECONÔMICO SUSTENTÁVEL E A GERAÇÃO DE EMPREGO E RENDA.

Nome do Programa: 1.211 - ENSINO TÉCNICO PROFISSIONALIZANTE

Objetivo do Programa: OFERECER CAPACITAÇÃO A JOVENS, READAPTAR DESEMPREGADOS PARA O MERCADO DE TRABALHO E AMPLIAR A REDE FÍSICA PARA CURSOS PROFISSIONALIZANTES NAS MAIS DIVERSAS MODALIDADES

Indicador do Programa: EMPREENDEDORES NO MUNICÍPIO

Fonte do Indicador: 1 - NÃO SE APLICA

Órgão responsável: 51000 - SECRETARIA DE EDUCAÇÃO E CULTURA

Órgão participante: 51000 - SECRETARIA DE EDUCAÇÃO E CULTURA

Público-Alvo: TRABALHADORES DO MUNICÍPIO.

Data Inicial: **Data Final:**

Ref. atual: 0,00000 **Ref. esperada do ano:** 0,00000

Ações	Produto da ação	Medida do Produto			Meta Física	Fonte de Recursos	Gasto total/ação (R\$)
		2023	2024	2025			
1.98 - AQUISIÇÃO DE MÓVEIS, EQUIPAMENTOS E MATERIAIS, INCLUSIVE MATERIAIS	AQUISIÇÃO DE MÓVEIS,	0,00000	0,00000	0,00000	101 - MSC - 1.501.0000 - RECURSOS PRÓPRIOS	8.392,98	
1.99 - CONSTRUÇÃO, REFORMA E OU AMPLIAÇÃO DE IMÓVEIS A SEREM DESTINADOS AO	CONSTRUÇÃO, REFORMA E	0,00000	0,00000	0,00000	101 - MSC - 1.501.0000 - RECURSOS PRÓPRIOS	8.392,98	
2.86 - MANUTENÇÃO DAS ATIVIDADES DO ENSINO PROFISSIONALIZANTE NO MUNICÍPIO.	MANUTENÇÃO DAS	0,00000	0,00000	0,00000	101 - MSC - 1.501.0000 - RECURSOS PRÓPRIOS	41.964,40	

Ações	Produto da ação	Medida do Produto			Meta Física	Fonte de Recursos	Gasto total/ação (R\$)
		2022	2023	2024			
1.98 - AQUISIÇÃO DE MÓVEIS, EQUIPAMENTOS E MATERIAIS, INCLUSIVE MATERIAIS	AQUISIÇÃO DE MÓVEIS,	0,00000	0,00000	0,00000	101 - MSC - 1.501.0000 - RECURSOS PRÓPRIOS	2.000,00	2025
1.99 - CONSTRUÇÃO, REFORMA E OU AMPLIAÇÃO DE IMÓVEIS A SEREM DESTINADOS AO	CONSTRUÇÃO, REFORMA E	0,00000	0,00000	0,00000	101 - MSC - 1.501.0000 - RECURSOS PRÓPRIOS	2.129,82	2025
2.86 - MANUTENÇÃO DAS ATIVIDADES DO ENSINO PROFISSIONALIZANTE NO MUNICÍPIO.	MANUTENÇÃO DAS	0,00000	0,00000	0,00000	101 - MSC - 1.501.0000 - RECURSOS PRÓPRIOS	10.649,10	2025

Diretriz/Macroobjetivo: GARANTIR E AMPLIAR O ACESSO A DIREITOS

Nome do Programa: 1.212 - APOIO À QUALIFICAÇÃO PROFISSIONAL DE PROFESSORES DA EDUCAÇÃO BÁSICA.

Objetivo do Programa: OFERECER APOIO LOGÍSTICO E FINANCEIRO PARA OS PROFESSORES DA REDE PÚBLICA MUNICIPAL DE ENSINO QUE NÃO CONCLUÍRAM O ENSINO SUPERIOR, PÓS-GRADUAÇÃO, MESTRADO E DOUTO

Indicador do Programa: MELHORIA DO NÍVEL TÉCNICO PROFISSIONAL DO

Fonte do Indicador: 1 - NÃO SE APLICA

Órgão responsável: 51000 - SECRETARIA DE EDUCAÇÃO E CULTURA

Órgão participante: 51000 - SECRETARIA DE EDUCAÇÃO E CULTURA

Público-Alvo: PROFESSORES DA REDE MUNICIPAL DE ENSINO.

Data Inicial: **Data Final:**

Ref. atual: 0,00000 **Ref. esperada do ano:** 0,00000

Ações	Produto da ação	Medida do Produto			Meta Física	Fonte de Recursos	Gasto total/ação (R\$)
		2022	2023	2024			
2.83 - APOIO FINANCEIRO E LOGÍSTICO AOS PROFESSORES DA REDE MUNICIPAL PARA	APOIO FINANCEIRO E	0,00000	0,00000	0,00000	104 - MSC - 1.500.1001 - 25% DE IMPOSTOS E	50.557,28	

Ações	Produto da ação	Medida do Produto			Meta Física	Fonte de Recursos	Gasto total/ação (R\$)
		2022	2023	2024			
2.83 - APOIO FINANCEIRO E LOGÍSTICO AOS PROFESSORES DA REDE MUNICIPAL PARA	APOIO FINANCEIRO E	0,00000	0,00000	0,00000	104 - MSC - 1.500.1001 - 25% DE IMPOSTOS E	12.208,00	2025

(Handwritten signatures)

Acompanhamento dos Programas e Ações

Diretriz/Macroobjetivo: GARANTIR E AMPLIAR O ACESSO A DIREITOS

Nome do Programa: 1213 - ASSISTÊNCIA AO ESTUDANTE CARENTE

Objetivo do Programa: ASSISTIR AOS EDUCANDOS CARENTES OU EM SITUAÇÃO DE VULNERABILIDADE SOCIAL QUE RESIDEM NO MUNICÍPIO, EM TODOS OS NÍVEIS DE ENSINO, INCLUINDO BOLSAS DE ESTUDO, TRANSPOR

Indicador do Programa: JOVENS ATENDIDOS PELO PROGRAMA

Fonte do Indicador: 1 - NÃO SE APLICA

Órgão responsável: 51000 - SECRETARIA DE EDUCAÇÃO E CULTURA

Órgão participante: 51000 - SECRETARIA DE EDUCAÇÃO E CULTURA

Público-Alvo: ESTUDANTES CARENTES OU EM SITUAÇÃO DE VULNERABILIDADE SOCIAL

Produto da ação	Medida do Produto	Meta Física	Fonte de Recursos	Data Inicial:	Data Final:
MANUTENÇÃO DAS AÇÕES DO		0,00000	104 - MSC - 1.500.1001 - 25% DE IMPOSTOS E		
				Gasto total/ação (R\$)	
				41.964,40	

Ações	Detalhamento da Meta/Ano do PPA por produto da Ação				
	2022	2023	2024	2025	2025
2.71 - MANUTENÇÃO DAS AÇÕES DO PROGRAMA, DOAÇÃO DE BOLSAS DE ESTUDO NOS	0,00000	0,00000	0,00000	0,00000	0,00000
					11.315,30

Diretriz/Macroobjetivo:

Nome do Programa: 2201 - PARQUE INDUSTRIAL DE TACAIBÓ

Objetivo do Programa: DOTAR DE INFRAESTRUTURA ADEQUADA ÁREA A SER UTILIZADA PARA INSTALAÇÃO DO PARQUE INDUSTRIAL DO MUNICÍPIO.

Indicador do Programa:

Órgão responsável: 71000 - SECRETARIA DE OBRAS E VIATAÇÃO

Órgão participante: 71000 - SECRETARIA DE OBRAS E VIATAÇÃO

Público-Alvo: POPULAÇÃO DO MUNICÍPIO.

Produto da ação	Medida do Produto	Meta Física	Fonte de Recursos	Data Inicial:	Data Final:
AQUISIÇÃO DE IMÓVEL PARA INSTALAÇÃO E OU AMPLIAÇÃO DE PARQUE INDUSTRIAL		0,00000	101 - MSC - 1.501.0000 - RECURSOS PRÓPRIOS		
MANUTENÇÃO DAS AÇÕES VINCULADAS AO PROGRAMA PARQUE INDUSTRIAL		0,00000	101 - MSC - 1.501.0000 - RECURSOS PRÓPRIOS		
				Gasto total/ação (R\$)	
				8.392,88	
				62.946,60	

Ações	Detalhamento da Meta/Ano do PPA por produto da Ação				
	2022	2023	2024	2025	2025
1.93 - AQUISIÇÃO DE IMÓVEL PARA INSTALAÇÃO E OU AMPLIAÇÃO DE PARQUE INDUSTRIAL	0,00000	0,00000	0,00000	0,00000	0,00000
2.132 - MANUTENÇÃO DAS AÇÕES VINCULADAS AO PROGRAMA PARQUE INDUSTRIAL	0,00000	0,00000	0,00000	0,00000	0,00000
					2.263,06
					16.972,95

Diretriz/Macroobjetivo: GARANTIR E AMPLIAR O ACESSO A DIREITOS

Nome do Programa: 811 - ASSISTÊNCIA EMERGENCIAL ÀS VÍTIMAS DE CALAMIDADES

Objetivo do Programa: PROVIDER CONCESSÕES DE BENEFÍCIOS PARA FAMÍLIAS ATINGIDAS POR FENÔMENOS NATURAIS, AMPLIANDO ASSISTÊNCIA HOSPITALAR E A DISTRIBUIÇÃO DE AGALHOS E MANUTIMENTOS NOS CAS

Indicador do Programa: FAMÍLIAS ATENDIDAS

Fonte do Indicador: 1 - NÃO SE APLICA

Órgão responsável: 81000 - SECRETARIA DE AÇÃO SOCIAL

Órgão participante: 81000 - SECRETARIA DE AÇÃO SOCIAL

Público-Alvo: FAMÍLIAS ATINGIDAS POR FENÔMENOS NATURAIS

Produto da ação	Medida do Produto	Meta Física	Fonte de Recursos	Data Inicial:	Data Final:
		0,00000	0,00000		
				Ref. atual:	
				0,00000	
				Ref. esperada do ano:	
				0,00000	
				Gasto total/ação (R\$)	
				0,00000	

Acompanhamento dos Programas e Ações

2.27 - OFERTA DE ASSISTÊNCIA À POPULAÇÃO VITIMADA POR ACIDENTES, SEMESTROS	0,00000	101 - MSC - 1.501.0000 - RECURSOS PRÓPRIOS	71.339,46
2.157 - AÇÕES DE ENFRENTAMENTO DA EMERGÊNCIA COVID-19 - ASSISTÊNCIA SOCIAL	0,00000	101 - MSC - 1.501.0000 - RECURSOS PRÓPRIOS	20.982,20

Ações	Detalhamento da Meta/Ano do PPA por produto da Ação				Detalhamento dos Recursos/Ano do PPA em R\$			
	2022	2023	2024	2025	2022	2023	2024	2025
2.27 - OFERTA DE ASSISTÊNCIA À POPULAÇÃO VITIMADA POR ACIDENTES, SEMESTROS	0,00000	0,00000	0,00000	0,00000	17.000,00	17.000,00	18.103,47	19.236,01
2.157 - AÇÕES DE ENFRENTAMENTO DA EMERGÊNCIA COVID-19 - ASSISTÊNCIA SOCIAL	0,00000	0,00000	0,00000	0,00000	5.000,00	5.000,00	5.324,55	5.657,65

Diretriz/Macroobjetivo: GARANTIR E AMPLIAR O ACESSO A DIREITOS

Nome do Programa: 810 - ACESSO AO BPC

Objetivo do Programa: FACILITAR O ACESSO AO BENEFÍCIO DE PRESTAÇÃO CONTINUADA E FOMENTAR O EXERCÍCIO DA CIDADANIA ENTRE OS CIDADÃOS ASSISTIDOS PELO BENEFÍCIO.

Indicador do Programa: NÚMERO DE PESSOAS BENEFICIARIAS

Órgão responsável: 81000 - SECRETARIA DE AÇÃO SOCIAL

Órgão participante: 81000 - SECRETARIA DE AÇÃO SOCIAL

Público-Alvo: IDOSOS E PORTADORES DE DEFICIÊNCIA FÍSICA ENQUADRADOS NA LOAS

Data Inicial: **Data Final:**

Fonte do Indicador: 2 - QUANTIDADE **Ref. atual:** 0,00000 **Ref. esperada do ano:** 0,00000

Ações	Produto da ação	Medida do Produto	Meta Física		Fonte de Recursos		Gasto total/ação (R\$)
			2023	2024	2022	2023	
2.23 - MANUTENÇÃO DAS ATIVIDADES DO PROGRAMA DE ACESSO AO BPC	MANUTENÇÃO DAS		0,00000	0,00000	125 - MSC - 1.660.0000 - RECURSOS TRANSFERIDOS PELO	0,00000	20.982,20

Ações	Detalhamento da Meta/Ano do PPA por produto da Ação				Detalhamento dos Recursos/Ano do PPA em R\$			
	2022	2023	2024	2025	2022	2023	2024	2025
2.23 - MANUTENÇÃO DAS ATIVIDADES DO PROGRAMA DE ACESSO AO BPC	0,00000	0,00000	0,00000	0,00000	5.000,00	5.000,00	5.324,55	5.657,65

Diretriz/Macroobjetivo: ASSEGURAR A TODOS O ACESSO A EDUCAÇÃO COM QUALIDADE

Nome do Programa: 1218 - PROGRAMA MUNICÍPIO AMIGO DA EDUCAÇÃO

Objetivo do Programa: DEMOCRATIZAR O ACESSO AO ENSINO SUPERIOR, PROPICIANDO A ESTUDANTES QUE NÃO TÊM CONDIÇÕES FINANCEIRAS DE CUSTEAR SUAS MENSALIDADES A CHANCE DE CONCLUIR UM CURSO SU

Indicador do Programa:

Órgão responsável: 51000 - SECRETARIA DE EDUCAÇÃO E CULTURA

Órgão participante: 51000 - SECRETARIA DE EDUCAÇÃO E CULTURA

Público-Alvo: ESTUDANTES DO MUNICÍPIO

Data Inicial: **Data Final:**

Fonte do Indicador: **Ref. atual:** 0,00000 **Ref. esperada do ano:** 0,00000

Ações	Produto da ação	Medida do Produto	Meta Física		Fonte de Recursos		Gasto total/ação (R\$)
			2023	2024	2022	2023	
2.166 - MANUTENÇÃO DAS ATIVIDADES DO PROGRAMA MUNICÍPIO AMIGO DA EDUCAÇÃO	MANUTENÇÃO DAS		0,00000	0,00000	101 - MSC - 1.501.0000 - RECURSOS PRÓPRIOS	0,00000	108.928,82

Ações	Detalhamento da Meta/Ano do PPA por produto da Ação				Detalhamento dos Recursos/Ano do PPA em R\$			
	2022	2023	2024	2025	2022	2023	2024	2025
2.166 - MANUTENÇÃO DAS ATIVIDADES DO PROGRAMA MUNICÍPIO AMIGO DA EDUCAÇÃO	0,00000	0,00000	0,00000	0,00000	45.000,00	20.000,00	21.299,20	22.630,62

Acompanhamento dos Programas e Ações

Diretriz/Macroobjetivo: GARANTIR E AMPLIAR O ACESSO A DIREITOS
Nome do Programa: 2703 - ACADEMIA DA CIDADE
Objetivo do Programa: OFERECER QUALIDADE DE VIDA AOS MUNICÍPIOS, VISANDO ELEVAR A AUTO-ESTIMA DA POPULAÇÃO, PROMOVER A ADOÇÃO DE HÁBITOS SAUDÁVEIS E REDUZIR OS GASTOS COM INTERNAÇÃO E ATE
Indicador do Programa: NÚMERO DE PESSOAS BENEFICIADAS
Fonte do Indicador: 2 - QUANTIDADE
Órgão responsável: 51000 - SECRETARIA DE EDUCAÇÃO E CULTURA
Órgão participante: 51000 - SECRETARIA DE EDUCAÇÃO E CULTURA
Público-Alvo: MUNICÍPIOS EM GERAL

Ações	Produto da ação	Medida do Produto	Meta Física			Fonte de Recursos	Gasto total/ação (R\$)
			2023	2024	2025		
1.67 - EXECUÇÃO DE OBRAS DE ESTRUTURA FÍSICA ESPORTIVA, INCLUINDO AQUISIÇÃO DE	EXECUÇÃO DE OBRAS DE		0,00000	0,00000	0,00000	101 - MSC - 1.501.0000 - RECURSOS PRÓPRIOS	16.785,76
1.67 - EXECUÇÃO DE OBRAS DE ESTRUTURA FÍSICA ESPORTIVA, INCLUINDO AQUISIÇÃO DE	EXECUÇÃO DE OBRAS DE		0,00000	0,00000	0,00000	128 - MSC - 1.700.0000 - RECURSOS DE CONVÊNIOS DO	419.646,06
2.194 - MANUTENÇÃO DAS ATIVIDADES VINCULADAS AO PROGRAMA ACADEMIA DAS	MANUTENÇÃO DAS		0,00000	0,00000	0,00000	101 - MSC - 1.501.0000 - RECURSOS PRÓPRIOS	62.946,80

Ações	Produto da ação	Medida do Produto	Meta Física			Fonte de Recursos	Gasto total/ação (R\$)
			2023	2024	2025		
1.67 - EXECUÇÃO DE OBRAS DE ESTRUTURA FÍSICA ESPORTIVA, INCLUINDO AQUISIÇÃO DE	EXECUÇÃO DE OBRAS DE		0,00000	0,00000	0,00000	101 - MSC - 1.501.0000 - RECURSOS PRÓPRIOS	16.785,76
2.194 - MANUTENÇÃO DAS ATIVIDADES VINCULADAS AO PROGRAMA ACADEMIA DAS	MANUTENÇÃO DAS		0,00000	0,00000	0,00000	101 - MSC - 1.501.0000 - RECURSOS PRÓPRIOS	62.946,80

Diretriz/Macroobjetivo: ASSEGURAR MAIS EFICIÊNCIA E TRANSPARÊNCIA À GESTÃO PÚBLICA MUNICIPAL
Nome do Programa: 815 - APOIO AO CONSELHO TUTELAR
Objetivo do Programa: APOIAR AS AÇÕES DO CONSELHO TUTELAR PARA AÇÕES DE CONTROLE SOCIAL E DE ASSISTÊNCIA DIRETA.
Indicador do Programa: PROGRAMA DE APOIO ÀS POLÍTICAS PÚBLICAS E À
Órgão responsável: 81000 - SECRETARIA DE AÇÃO SOCIAL
Órgão participante: 81000 - SECRETARIA DE AÇÃO SOCIAL
Público-Alvo: CRIANÇAS E ADOLESCENTES DO MUNICÍPIO

Ações	Produto da ação	Medida do Produto	Meta Física			Fonte de Recursos	Gasto total/ação (R\$)
			2023	2024	2025		
1.88 - REEQUIPAMENTO DO CONSELHO TUTELAR, AQUISIÇÃO DE VEÍCULOS, MÓVEIS,	REEQUIPAMENTO DO		0,00000	0,00000	0,00000	101 - MSC - 1.501.0000 - RECURSOS PRÓPRIOS	8.363,88
2.16 - APOIO À MANUTENÇÃO DAS ATIVIDADES DO CONSELHO TUTELAR.	APOIO À MANUTENÇÃO DAS		0,00000	0,00000	0,00000	101 - MSC - 1.501.0000 - RECURSOS PRÓPRIOS	1.002.324,40

Ações	Produto da ação	Medida do Produto	Meta Física			Fonte de Recursos	Gasto total/ação (R\$)
			2023	2024	2025		
1.88 - REEQUIPAMENTO DO CONSELHO TUTELAR, AQUISIÇÃO DE VEÍCULOS, MÓVEIS,	REEQUIPAMENTO DO		0,00000	0,00000	0,00000	101 - MSC - 1.501.0000 - RECURSOS PRÓPRIOS	8.363,88
2.16 - APOIO À MANUTENÇÃO DAS ATIVIDADES DO CONSELHO TUTELAR.	APOIO À MANUTENÇÃO DAS		0,00000	0,00000	0,00000	101 - MSC - 1.501.0000 - RECURSOS PRÓPRIOS	1.002.324,40

(Assinaturas)

Acompanhamento dos Programas e Ações

Diretriz/Macroobjetivo: GARANTIR E AMPLIAR O ACESSO A DIREITOS
Nome do Programa: 2704 - PROMOVENDO A CULTURA
Objetivo do Programa: APOIAR E ESTIMULAR A PRODUÇÃO E DIFUSÃO DE ARTE E CULTURA NO MUNICÍPIO, RESGATANDO AS MANIFESTAÇÕES ARTÍSTICAS TRADICIONAIS DA REGIÃO E FOMENTANDO A PARTICIPAÇÃO SOCIAL
Indicador do Programa: EVENTOS TURÍSTICOS REALIZADOS
Fonte do Indicador: 1 - NÃO SE APLICA
Órgão responsável: 51000 - SECRETARIA DE EDUCAÇÃO E CULTURA
Órgão participante: 51000 - SECRETARIA DE EDUCAÇÃO E CULTURA
Público-Alvo: TODA A POPULAÇÃO

Ações	Produto da ação	Medida do Produto	Meta Física				Fonte de Recursos	Gasto total/ação (R\$)
			2022	2023	2024	2025		
1.63 - AQUISIÇÃO DE MÓVEIS, INSTRUMENTOS E EQUIPAMENTOS DIVERSOS PARA AS AÇÕES	AQUISIÇÃO DE MÓVEIS,		0,00000			0,00000	101 - MSC - 1.501.0000 - RECURSOS PRÓPRIOS	8.392,88
1.101 - CONSTRUÇÃO, REFORMA E OU AMPLIAÇÃO DE INSTALAÇÕES DE APOIO À CULTURA.	CONSTRUÇÃO, REFORMA E		0,00000			0,00000	101 - MSC - 1.501.0000 - RECURSOS PRÓPRIOS	8.392,88
2.54 - MANUTENÇÃO DAS AÇÕES VINCULADAS AO PROGRAMA DE PROMOÇÃO DA CULTURA.	MANUTENÇÃO DAS AÇÕES		0,00000			0,00000	101 - MSC - 1.501.0000 - RECURSOS PRÓPRIOS	1.319.289,46
2.142 - PROMOÇÃO DE EVENTOS E FESTIVIDADES LOCAIS.	PROMOÇÃO DE EVENTOS E		0,00000			0,00000	101 - MSC - 1.501.0000 - RECURSOS PRÓPRIOS	1.276.611,82
2.142 - PROMOÇÃO DE EVENTOS E FESTIVIDADES LOCAIS.	PROMOÇÃO DE EVENTOS E		0,00000			0,00000	129 - MSC - 1.701.0000 - RECURSOS DE CONVÊNIO DO	323.750,95

Ações	Detalhamento da Meta/Ano do PPA por produto da Ação					Detalhamento dos Recursos/Ano do PPA em R\$				
	2022	2023	2024	2025	Meta Física	2022	2023	2024	2025	Data Final:
1.63 - AQUISIÇÃO DE MÓVEIS, INSTRUMENTOS E EQUIPAMENTOS DIVERSOS PARA AS AÇÕES	0,00000	0,00000	0,00000	0,00000	0,00000	2.000,00	2.000,00	2.129,82	2.263,06	26/03/2023
1.101 - CONSTRUÇÃO, REFORMA E OU AMPLIAÇÃO DE INSTALAÇÕES DE APOIO À CULTURA.	0,00000	0,00000	0,00000	0,00000	0,00000	2.000,00	2.000,00	2.129,82	2.263,06	
2.54 - MANUTENÇÃO DAS AÇÕES VINCULADAS AO PROGRAMA DE PROMOÇÃO DA CULTURA.	0,00000	0,00000	0,00000	0,00000	0,00000	322.000,00	312.000,00	332.251,86	353.037,60	
2.142 - PROMOÇÃO DE EVENTOS E FESTIVIDADES LOCAIS.	0,00000	0,00000	0,00000	0,00000	0,00000	130.000,00	460.000,00	489.850,51	520.504,16	

Diretriz/Macroobjetivo: 814 - PROGRAMA MUNICIPAL DE AGENTES AMBIENTAIS
Nome do Programa: 814 - PROGRAMA MUNICIPAL DE AGENTES AMBIENTAIS
Objetivo do Programa: RESGATAR A DIGNIDADE E ESTIMULAR O EXERCÍCIO DA CIDADANIA E DA AÇÃO COMUNITÁRIA DE PESSOAS PERTENCENTES A FAMÍLIAS DE BAIXA RENDA QUE SOBREVIVEM, OU SOBREVIVIAM, COMO
Indicador do Programa: Fonte do Indicador:
Órgão responsável: 81000 - SECRETARIA DE AÇÃO SOCIAL
Órgão participante: 81000 - SECRETARIA DE AÇÃO SOCIAL
Público-Alvo: CATAADORES DE LIXO DO MUNICÍPIO

Ações	Produto da ação	Medida do Produto	Meta Física				Fonte de Recursos	Gasto total/ação (R\$)
			2022	2023	2024	2025		
2.97 - MANUTENÇÃO DO PROGRAMA MUNICIPAL DE AGENTES AMBIENTAIS	MANUTENÇÃO DO PROGRAMA		0,00000	0,00000	0,00000	0,00000	101 - MSC - 1.501.0000 - RECURSOS PRÓPRIOS	199.822,03

Ações	Detalhamento da Meta/Ano do PPA por produto da Ação					Detalhamento dos Recursos/Ano do PPA em R\$				
	2022	2023	2024	2025	Meta Física	2022	2023	2024	2025	Data Final:
2.97 - MANUTENÇÃO DO PROGRAMA MUNICIPAL DE AGENTES AMBIENTAIS	0,00000	0,00000	0,00000	0,00000	0,00000	40.000,00	50.000,00	53.245,49	56.536,94	2025

(Assinaturas)

Acompanhamento dos Programas e Ações

Diretriz/Macroobjetivo: PRESTAR SERVIÇOS DE SAÚDE DE QUALIDADE

Nome do Programa: 813 - CRIANÇA FELIZ/ PRIMEIRA INFÂNCIA

Objetivo do Programa: COORDENAR A ELABORAÇÃO E IMPLEMENTAÇÃO DE PROGRAMAS E POLÍTICAS RELACIONADAS A PRIMEIRA INFÂNCIA, PROMOVENDO O DESENVOLVIMENTO INTEGRAL DE CRIANÇAS DE 0 A 3 ANOS E

Indicador do Programa: GESTANTES E CRIANÇAS ATENDIDAS

Fonte do Indicador: 2 - QUANTIDADE

Órgão responsável: 81000 - SECRETARIA DE AÇÃO SOCIAL

Órgão participante: 81000 - SECRETARIA DE AÇÃO SOCIAL

Público-Alvo: GESTANTES, CRIANÇAS DE ATÉ SEIS ANOS E SUAS FAMÍLIAS EM SITUAÇÃO DE VULNERABILIDADE SOCIAL E RISCO PESSOAL E SOCIAL.

Data Inicial: **Data Final:**

Ref. atual: 0,00000 **Ref. esperada do ano:** 0,00000

Produto da ação	Medida do Produto	Meta Física		Fonte de Recursos	Gasto total/ação (R\$)
		2023	2024		
FORTEALECIMENTO DE		0,00000		101 - MSC - 1.501.0000 - RECURSOS PRÓPRIOS	68.143,04
FORTEALECIMENTO DE		0,00000		125 - MSC - 1.660.0000 - RECURSOS TRANSFERIDOS PELO	498.356,62

Ações	Detalhamento da Meta/Ano do PPA por produto da Ação				2025	2024	2023	2022	2021	2020
	2022	2023	2024	2025						
2.110 - MANUTENÇÃO DAS ATIVIDADES DO PROGRAMA CRIANÇA FELIZ/PRIMEIRA INFANCIA	0,00000	0,00000	0,00000	0,00000	140.000,00	149.087,38	158.414,28			

Diretriz/Macroobjetivo: GARANTIR E AMPLIAR O ACESSO A DIREITOS

Nome do Programa: 812 - PROMOVENDO A IGUALDADE DE GÊNERO

Objetivo do Programa: PROMOVER A IGUALDADE DE GÊNERO

Indicador do Programa: PESSOAS ATENDIDAS PELO PROGRAMA

Órgão responsável: 81000 - SECRETARIA DE AÇÃO SOCIAL

Órgão participante: 81000 - SECRETARIA DE AÇÃO SOCIAL

Público-Alvo: MULHERES, POPULAÇÃO LGBT E GRUPOS VULNERÁVEIS EM RAZÃO DAS RELAÇÕES DE GÊNERO.

Data Inicial: **Data Final:**

Ref. atual: 0,00000 **Ref. esperada do ano:** 0,00000

Produto da ação	Medida do Produto	Meta Física		Fonte de Recursos	Gasto total/ação (R\$)
		2023	2024		
AQUISIÇÃO DE VEÍCULOS, MÓVEIS, MÁQUINAS E EQUIPAMENTOS DIVERSOS		0,00000		101 - MSC - 1.501.0000 - RECURSOS PRÓPRIOS	8.392,88
CONSTRUÇÃO, REFORMA OU AMPLIAÇÃO DE ESPAÇO PARA DESENVOLVIMENTO DE		0,00000		101 - MSC - 1.501.0000 - RECURSOS PRÓPRIOS	8.392,88
MANUTENÇÃO DAS ATIVIDADES DO PROGRAMA DE PROMOÇÃO DA IGUALDADE DE		0,00000		101 - MSC - 1.501.0000 - RECURSOS PRÓPRIOS	29.375,08
INCENTIVO À AUTONOMIA ECONÔMICA E AO EMPREENDEDORISMO DAS MULHERES E		0,00000		101 - MSC - 1.501.0000 - RECURSOS PRÓPRIOS	50.357,28

Ações	Detalhamento da Meta/Ano do PPA por produto da Ação				2025	2024	2023	2022	2021	2020
	2022	2023	2024	2025						
1.33 - AQUISIÇÃO DE VEÍCULOS, MÓVEIS, MÁQUINAS E EQUIPAMENTOS DIVERSOS	0,00000	0,00000	0,00000	0,00000	2.000,00	2.129,82	2.263,06			
1.90 - CONSTRUÇÃO, REFORMA OU AMPLIAÇÃO DE ESPAÇO PARA DESENVOLVIMENTO DE	0,00000	0,00000	0,00000	0,00000	2.000,00	2.129,82	2.263,06			
2.8 - MANUTENÇÃO DAS ATIVIDADES DO PROGRAMA DE PROMOÇÃO DA IGUALDADE DE	0,00000	0,00000	0,00000	0,00000	7.000,00	7.454,37	7.920,71			
2.127 - INCENTIVO À AUTONOMIA ECONÔMICA E AO EMPREENDEDORISMO DAS MULHERES E	0,00000	0,00000	0,00000	0,00000	12.000,00	12.778,92	13.578,36			

(Assinaturas manuscritas)

Acompanhamento dos Programas e Ações

Diretriz/Macroobjetivo: NÚMERO DE PESSOAS EM SITUAÇÃO DE INSEGURANÇA ALIMENTAR

Nome do Programa: 817 - COZINHA COMUNITÁRIA

Objetivo do Programa: AMPLIAR A OFERTA E O ACESSO A REFEIÇÕES ADEQUADAS E SAUDÁVEIS, NUTRICIONALMENTE BALANCEADAS, PARA ATENDER PRIORITARIAMENTE AS PESSOAS EM SITUAÇÃO DE INSEGURANÇA ALIM

Indicador do Programa: Fonte do Indicador: Ref. atual: 0,00000 Ref. esperada do ano: 0,00000

Órgão responsável: 81000 - SECRETARIA DE AÇÃO SOCIAL

Órgão participante: 81000 - SECRETARIA DE AÇÃO SOCIAL

Público-Alvo: PESSOAS EM SITUAÇÃO DE INSEGURANÇA ALIMENTAR.

Ações	Produto da ação	Medida do Produto	Meta Física			Fonte de Recursos	Gasto total/ação (R\$)
			2022	2023	2024		
1.108 - AQUISIÇÃO DE EQUIPAMENTOS DESTINADOS A EQUIPAR A COZINHA COMUNITÁRIA	AQUISIÇÃO DE		0,00000			101 - MSC - 1.501.0000 - RECURSOS PRÓPRIOS	33.882,26
2.167 - MANUTENÇÃO DA COZINHA COMUNITÁRIA NO MUNICÍPIO	MANUTENÇÃO DA COZINHA		0,00000			101 - MSC - 1.501.0000 - RECURSOS PRÓPRIOS	607.323,72
2.167 - MANUTENÇÃO DA COZINHA COMUNITÁRIA NO MUNICÍPIO	MANUTENÇÃO DA COZINHA		0,00000			101 - MSC - 1.501.0000 - RECURSOS PRÓPRIOS	159.822,03

Ações	Detalhamento da Meta/Ano do PPA por produto da Ação					2022	2023	2024	2025	2026	2027
	2022	2023	2024	2025	2026						
1.108 - AQUISIÇÃO DE EQUIPAMENTOS DESTINADOS A EQUIPAR A COZINHA COMUNITÁRIA	0,00000	0,00000	0,00000	0,00000	0,00000	0,00	10.600,00	11.288,04	11.999,22		
2.167 - MANUTENÇÃO DA COZINHA COMUNITÁRIA NO MUNICÍPIO	0,00000	0,00000	0,00000	0,00000	0,00000	9,60	240.000,00	255.578,36	271.567,39		

Diretriz/Macroobjetivo: 2602 - RODOVIAS E ESTRADAS VICINAIS

Nome do Programa: MELHORAR AS CONDIÇÕES DAS ESTRADAS FACILITANDO O FLUXO DO TRÂNSITO. FORMALIZAR PARCERIAS COM AS ENTIDADES FEDERAIS E ESTADUAIS QUE ADMINISTRAM AS RODOVIAS QUE CORT

Objetivo do Programa: NÚMERO DE ESTRADAS VICINAIS RECUPERADAS

Indicador do Programa: 2 - QUANTIDADE

Órgão responsável: 71000 - SECRETARIA DE OBRAS E VIAÇÃO

Órgão participante: 71000 - SECRETARIA DE OBRAS E VIAÇÃO

Público-Alvo: POPULAÇÃO DO MUNICÍPIO.

Ações	Produto da ação	Medida do Produto	Meta Física			Fonte de Recursos	Gasto total/ação (R\$)
			2022	2023	2024		
1.25 - EXECUÇÃO DE OBRAS DE RECUPERAÇÃO DE RODOVIAS, ESTRADAS, TRECHOS	RODOVIAS E ESTRADAS		0,00000			101 - MSC - 1.501.0000 - RECURSOS PRÓPRIOS	29.375,08
1.25 - EXECUÇÃO DE OBRAS DE RECUPERAÇÃO DE RODOVIAS, ESTRADAS, TRECHOS	RODOVIAS E ESTRADAS		0,00000			128 - MSC - 1.700.0000 - RECURSOS DE CONVÊNIO DO	461.608,47
2.40 - MANUTENÇÃO E CONSERVAÇÃO DE ESTRADAS E VIAS DE ACESSOS DO MUNICÍPIO.	RODOVIAS E ESTRADAS		0,00000			101 - MSC - 1.501.0000 - RECURSOS PRÓPRIOS	50.357,28

Ações	Detalhamento da Meta/Ano do PPA por produto da Ação					2022	2023	2024	2025	2026	2027
	2022	2023	2024	2025	2026						
1.25 - EXECUÇÃO DE OBRAS DE RECUPERAÇÃO DE RODOVIAS, ESTRADAS, TRECHOS	0,00000	0,00000	0,00000	0,00000	0,00000	117.000,00	117.000,00	124.594,45	132.389,10		
2.40 - MANUTENÇÃO E CONSERVAÇÃO DE ESTRADAS E VIAS DE ACESSOS DO MUNICÍPIO.	0,00000	0,00000	0,00000	0,00000	0,00000	12.000,00	12.000,00	12.778,92	13.578,36		

(Assinaturas manuscritas)

Acompanhamento dos Programas e Ações

Diretriz/Macroobjetivo: ASSEGURAR MAIS EFICIÊNCIA E TRANSPARÊNCIA À GESTÃO PÚBLICA MUNICIPAL
Nome do Programa: 816 - GESTÃO ADMINISTRATIVA DO FUNDO MUNICIPAL DOS DIREITOS DA CRIANÇA E DO ADOLESCENTE
Objetivo do Programa: ASSEGURAR O REGULAR FUNCIONAMENTO DO CONSELHO MUNICIPAL DOS DIREITOS DA CRIANÇA E DO ADOLESCENTE.
Indicador do Programa: PROGRAMA DE APOIO ÀS POLÍTICAS PÚBLICAS E À Fonte do Indicador: 1 - NÃO SE APLICA
Órgão responsável: 81000 - SECRETARIA DE AÇÃO SOCIAL
Órgão participante: 81000 - SECRETARIA DE AÇÃO SOCIAL
Público-Alvo: CRIANÇAS E ADOLESCENTES.

Ações	Produto da ação	Medida do Produto	Meta Física				Fonte de Recursos	Gasto total/ação (R\$)
			2022	2023	2024	2025		
1.10 - CONSTRUÇÃO, REFORMA E/OU AMPLIAÇÃO DE CENTRO DA CRIANÇA E DO ADOLESCENTE	CONSTRUÇÃO, REFORMA		0,00000	0,00000	0,00000	0,00000	101 - MSC - 1.501.0000 - RECURSOS PRÓPRIOS	8.392,88
1.11 - AQUISIÇÃO DE MÓVEIS, MÁQUINAS E EQUIPAMENTOS DIVERSOS PARA O FUNDECA	AQUISIÇÃO DE MÓVEIS,		0,00000	0,00000	0,00000	0,00000	101 - MSC - 1.501.0000 - RECURSOS PRÓPRIOS	8.392,88
2.3 - MANUTENÇÃO DAS AÇÕES VINCULADAS À GESTÃO ADMINISTRATIVAS RELACIONADAS	MANUTENÇÃO DAS AÇÕES		0,00000	0,00000	0,00000	0,00000	101 - MSC - 1.501.0000 - RECURSOS PRÓPRIOS	41.964,40
2.13 - ASSISTÊNCIA A INFÂNCIA E A JUVENTUDE INCLUINDO AÇÕES DE INCENTIVO AO	ASSISTÊNCIA A INFÂNCIA E A		0,00000	0,00000	0,00000	0,00000	101 - MSC - 1.501.0000 - RECURSOS PRÓPRIOS	58.750,15

Ações	Produto da ação	Medida do Produto	Meta Física				Fonte de Recursos	Gasto total/ação (R\$)
			2022	2023	2024	2025		
1.10 - CONSTRUÇÃO, REFORMA E/OU AMPLIAÇÃO DE CENTRO DA CRIANÇA E DO ADOLESCENTE	CONSTRUÇÃO, REFORMA		0,00000	0,00000	0,00000	0,00000	101 - MSC - 1.501.0000 - RECURSOS PRÓPRIOS	2.129,82
1.11 - AQUISIÇÃO DE MÓVEIS, MÁQUINAS E EQUIPAMENTOS DIVERSOS PARA O FUNDECA	AQUISIÇÃO DE MÓVEIS,		0,00000	0,00000	0,00000	0,00000	101 - MSC - 1.501.0000 - RECURSOS PRÓPRIOS	2.129,82
2.3 - MANUTENÇÃO DAS AÇÕES VINCULADAS À GESTÃO ADMINISTRATIVAS RELACIONADAS	MANUTENÇÃO DAS AÇÕES		0,00000	0,00000	0,00000	0,00000	101 - MSC - 1.501.0000 - RECURSOS PRÓPRIOS	10.000,00
2.13 - ASSISTÊNCIA A INFÂNCIA E A JUVENTUDE INCLUINDO AÇÕES DE INCENTIVO AO	ASSISTÊNCIA A INFÂNCIA E A		0,00000	0,00000	0,00000	0,00000	101 - MSC - 1.501.0000 - RECURSOS PRÓPRIOS	14.000,00

Diretriz/Macroobjetivo: 2601 - TERMINAIS DE TRANSPORTE E SINALIZAÇÃO URBANA
Nome do Programa: MELHORAR AS CONDIÇÕES DE INFRAESTRUTURA NA ÁREA DE TRANSPORTE NO MUNICÍPIO; EFETUAR CONVÊNIO COM O GOVERNO DO ESTADO PARA MODERNIZAR O TERMINAL EXISTENTE, DESENVOLVER O PROJETO DE MELHORIA NA SINALIZAÇÃO URBANA
Objetivo do Programa: MELHORIA NA SINALIZAÇÃO URBANA
Indicador do Programa: MELHORIA NA SINALIZAÇÃO URBANA
Órgão responsável: 71000 - SECRETARIA DE OBRAS E VIAGEM
Órgão participante: 71000 - SECRETARIA DE OBRAS E VIAGEM
Público-Alvo: POPULAÇÃO QUE UTILIZA A REDE DE TRANSPORTES DO MUNICÍPIO.

Ações	Produto da ação	Medida do Produto	Meta Física				Fonte de Recursos	Gasto total/ação (R\$)
			2022	2023	2024	2025		
1.29 - CONSTRUÇÃO, REFORMA E/OU AMPLIAÇÃO DE TERMINAIS RODOVIARIOS, ABRIGOS DE	CONSTRUÇÃO, REFORMA		0,00000	0,00000	0,00000	0,00000	101 - MSC - 1.501.0000 - RECURSOS PRÓPRIOS	8.392,88
1.29 - CONSTRUÇÃO, REFORMA E/OU AMPLIAÇÃO DE TERMINAIS RODOVIARIOS, ABRIGOS DE	CONSTRUÇÃO, REFORMA		0,00000	0,00000	0,00000	0,00000	128 - MSC - 1.700.0000 - RECURSOS DE CONVÊNIO DO	419.644,06

Ações	Produto da ação	Medida do Produto	Meta Física				Fonte de Recursos	Gasto total/ação (R\$)
			2022	2023	2024	2025		
1.29 - CONSTRUÇÃO, REFORMA E/OU AMPLIAÇÃO DE TERMINAIS RODOVIARIOS, ABRIGOS DE	CONSTRUÇÃO, REFORMA		0,00000	0,00000	0,00000	0,00000	101 - MSC - 1.501.0000 - RECURSOS PRÓPRIOS	108.620,80
1.29 - CONSTRUÇÃO, REFORMA E/OU AMPLIAÇÃO DE TERMINAIS RODOVIARIOS, ABRIGOS DE	CONSTRUÇÃO, REFORMA		0,00000	0,00000	0,00000	0,00000	128 - MSC - 1.700.0000 - RECURSOS DE CONVÊNIO DO	115.416,14

(Assinaturas)

Acompanhamento dos Programas e Ações

Diretriz/Macroobjetivo: FOMENTAR O DESENVOLVIMENTO ECONÔMICO SUSTENTÁVEL E A GERAÇÃO DE EMPREGO E RENDA.
Nome do Programa: 2006 - ADEQUAÇÃO E QUALIFICAÇÃO DO SISTEMA DE ABASTECIMENTO
Objetivo do Programa: MELHORAR AS CONDIÇÕES DE FUNCIONAMENTO DO SISTEMA DE ABASTECIMENTO DOS PRODUTOS PRIMÁRIOS NO MUNICÍPIO.
Indicador do Programa: ABASTECIMENTOS CONSTRUÍDOS E/OU REFORMAD **Fonte do Indicador:** 1 - NÃO SE APLICA
Órgão responsável: 91000 - SECRETARIA DE AGRICULTURA **Ref. atual:** 0,00000 **Ref. esperada do ano:** 0,00000
Órgão participante: 91000 - SECRETARIA DE AGRICULTURA
Público-Alvo: POPULAÇÃO EM GERAL

Ações	Produto da ação	Medida do Produto			Meta Física	Fonte de Recursos			Gasto total/ação (R\$)
		2022	2023	2024		2025	2026	2027	
1.35 - CONSTRUÇÃO, REFORMA E/OU AMPLIAÇÃO DE AÇUGUES, MERCADOS, CENTRO DE	CONSTRUÇÃO, REFORMA	0,00000	0,00000	0,00000	0,00000	101 - MSC - 1.501.0000 - RECURSOS PRÓPRIOS			16.785,76
1.35 - CONSTRUÇÃO, REFORMA E/OU AMPLIAÇÃO DE AÇUGUES, MERCADOS, CENTRO DE	CONSTRUÇÃO, REFORMA	0,00000	0,00000	0,00000	0,00000	128 - MSC - 1.700.0000 - RECURSOS DE CONVÊNIO DO			503.572,88
2.52 - MANUTENÇÃO DAS AÇÕES VINCULADAS AO PROGRAMA DE ADEQUAÇÃO E	MANUTENÇÃO DAS AÇÕES	0,00000	0,00000	0,00000	0,00000	101 - MSC - 1.501.0000 - RECURSOS PRÓPRIOS			59.553,72

Ações	Produto da ação	Medida do Produto			Meta Física	Fonte de Recursos			Gasto total/ação (R\$)
		2022	2023	2024		2025	2026	2027	
1.35 - CONSTRUÇÃO, REFORMA E/OU AMPLIAÇÃO DE AÇUGUES, MERCADOS, CENTRO DE	CONSTRUÇÃO, REFORMA	0,00000	0,00000	0,00000	0,00000	101 - MSC - 1.501.0000 - RECURSOS PRÓPRIOS			160.300,82
2.52 - MANUTENÇÃO DAS AÇÕES VINCULADAS AO PROGRAMA DE ADEQUAÇÃO E	MANUTENÇÃO DAS AÇÕES	0,00000	0,00000	0,00000	0,00000	101 - MSC - 1.501.0000 - RECURSOS PRÓPRIOS			14.709,89

Diretriz/Macroobjetivo: MELHORAR A GESTÃO AMBIENTAL
Nome do Programa: 1803 - RESÍDUOS SÓLIDOS
Objetivo do Programa: PRESERVAÇÃO, CONSERVAÇÃO AMBIENTAL E DESTINAÇÃO ECOLÓGICA DO LIXO URBANO.
Indicador do Programa: PROGRAMA DE APOIO ÀS POLÍTICAS PÚBLICAS E Á **Fonte do Indicador:** 1 - NÃO SE APLICA
Órgão responsável: 71000 - SECRETARIA DE OBRAS E VIATAÇÃO **Ref. atual:** 0,00000 **Ref. esperada do ano:** 0,00000
Órgão participante: 71000 - SECRETARIA DE OBRAS E VIATAÇÃO
Público-Alvo: POPULAÇÃO EM GERAL DO MUNICÍPIO

Ações	Produto da ação	Medida do Produto			Meta Física	Fonte de Recursos			Gasto total/ação (R\$)
		2022	2023	2024		2025	2026	2027	
1.105 - PARTICIPAÇÃO NOS INCENTIVOS DO CONSORCIO DE MUNICÍPIO - PROGRAMA	PARTICIPAÇÃO NOS	0,00000	0,00000	0,00000	0,00000	101 - MSC - 1.501.0000 - RECURSOS PRÓPRIOS			260,00
2.151 - PARTICIPAÇÃO NA MANUTENÇÃO DO CONSORCIO DE MUNICÍPIOS - RATEIO NIESMA	PARTICIPAÇÃO NA	0,00000	0,00000	0,00000	0,00000	101 - MSC - 1.501.0000 - RECURSOS PRÓPRIOS			5.740,00
2.152 - PARTICIPAÇÃO NA MANUTENÇÃO DO CONSORCIO DE MUNICÍPIOS - PROGRAMA	PARTICIPAÇÃO NA	0,00000	0,00000	0,00000	0,00000	101 - MSC - 1.501.0000 - RECURSOS PRÓPRIOS			9.000,00

Ações	Produto da ação	Medida do Produto			Meta Física	Fonte de Recursos			Gasto total/ação (R\$)
		2022	2023	2024		2025	2026	2027	
1.105 - PARTICIPAÇÃO NOS INCENTIVOS DO CONSORCIO DE MUNICÍPIO - PROGRAMA NIESMA	PARTICIPAÇÃO NOS	0,00000	0,00000	0,00000	0,00000	101 - MSC - 1.501.0000 - RECURSOS PRÓPRIOS			0,00
2.151 - PARTICIPAÇÃO NA MANUTENÇÃO DO CONSORCIO DE MUNICÍPIOS - RATEIO NIESMA	PARTICIPAÇÃO NA	0,00000	0,00000	0,00000	0,00000	101 - MSC - 1.501.0000 - RECURSOS PRÓPRIOS			0,00
2.152 - PARTICIPAÇÃO NA MANUTENÇÃO DO CONSORCIO DE MUNICÍPIOS - PROGRAMA	PARTICIPAÇÃO NA	0,00000	0,00000	0,00000	0,00000	101 - MSC - 1.501.0000 - RECURSOS PRÓPRIOS			0,00

(Handwritten signatures and initials)

Acompanhamento dos Programas e Ações

Diretriz/Macroobjetivo: ASSEGURAR MAIS EFICIÊNCIA E TRANSPARÊNCIA À GESTÃO PÚBLICA MUNICIPAL

Nome do Programa: 2001 - GESTÃO DA SECRETARIA DE AGRICULTURA

Objetivo do Programa: ASSEGURAR O REGULAR FUNCIONAMENTO E DESENVOLVIMENTO DAS ATIVIDADES DA SECRETARIA DE AGRICULTURA

Indicador do Programa: PROGRAMA DE APOIO ÀS POLÍTICAS PÚBLICAS E À | **Fonte do Indicador:** 1 - NÃO SE APLICA

Órgão responsável: 91000 - SECRETARIA DE AGRICULTURA

Órgão participante: 91000 - SECRETARIA DE AGRICULTURA

Público-Alvo: POPULAÇÃO RURAL EM GERAL

Data Inicial: | **Data Final:**

Ref. atual: 0,00000 | **Ref. esperada do ano:** 0,00000

Gasto total/ação (R\$): 0,00000

Produto da ação	Medida do Produto	Meta Física	Detalhamento dos Recursos/Ano do PPA em R\$			Gasto total/ação (R\$)
			2022	2023	2024	
1.53 - REEQUIPAMENTO DA SECRETARIA DE AGRICULTURA: AQUISIÇÃO DE MÓVEIS,	REEQUIPAMENTO DA	0,00000	0,00000	2.000,00	2.000,00	2.263,06
2.39 - MANUTENÇÃO DAS AÇÕES VINCULADAS AO PROGRAMA DE GESTÃO DA SECRETARIA DE	MANUTENÇÃO DAS AÇÕES	0,00000	0,00000	872.000,00	1.492.000,00	1.586.406,14

Ações

Nome do Programa: 2004 - CAMPANHA DE VACINAÇÃO DO REBANHO BOVINO

Objetivo do Programa: PROMOVER A DEFESA, INSPEÇÃO E FISCALIZAÇÃO ANIMAL

Indicador do Programa: ANIMAIS IMUNIZADOS

Órgão responsável: 91000 - SECRETARIA DE AGRICULTURA

Órgão participante: 91000 - SECRETARIA DE AGRICULTURA

Público-Alvo: CRIADORES FAMILIARES

Data Inicial: | **Data Final:**

Ref. atual: 0,00000 | **Ref. esperada do ano:** 0,00000

Gasto total/ação (R\$): 25.170,64

Produto da ação	Medida do Produto	Meta Física	Detalhamento dos Recursos/Ano do PPA em R\$			Gasto total/ação (R\$)
			2022	2023	2024	
2.51 - MANUTENÇÃO DAS ATIVIDADES DO PROGRAMA PRINCIPALMENTE A VACINAÇÃO DO	MANUTENÇÃO DAS	0,00000	0,00000	6.000,00	6.000,00	6.789,16

Ações

Nome do Programa: 2005 - CONFERÊNCIA, EXPOSIÇÃO E FEIRAS

Objetivo do Programa: FOMENTAR O DESENVOLVIMENTO ECONÔMICO SUSTENTÁVEL E A GERAÇÃO DE EMPREGO E RENDA

Indicador do Programa: FEIRANTES BENEFICIADOS NO MUNICÍPIO

Órgão responsável: 91000 - SECRETARIA DE AGRICULTURA

Órgão participante: 91000 - SECRETARIA DE AGRICULTURA

Público-Alvo: PRINCIPALMENTE CRIADORES FAMILIARES

Data Inicial: | **Data Final:**

Ref. atual: 0,00000 | **Ref. esperada do ano:** 0,00000

Gasto total/ação (R\$): 0,00000

Produto da ação	Medida do Produto	Meta Física	Detalhamento dos Recursos/Ano do PPA em R\$			Gasto total/ação (R\$)
			2022	2023	2024	
2.51 - MANUTENÇÃO DAS ATIVIDADES DO PROGRAMA PRINCIPALMENTE A VACINAÇÃO DO	MANUTENÇÃO DA	0,00000	0,00000	6.000,00	6.000,00	6.789,16

Ações

Nome do Programa: 2005 - CONFERÊNCIA, EXPOSIÇÃO E FEIRAS

Objetivo do Programa: FOMENTAR O DESENVOLVIMENTO ECONÔMICO SUSTENTÁVEL E A GERAÇÃO DE EMPREGO E RENDA

Indicador do Programa: FEIRANTES BENEFICIADOS NO MUNICÍPIO

Órgão responsável: 91000 - SECRETARIA DE AGRICULTURA

Órgão participante: 91000 - SECRETARIA DE AGRICULTURA

Público-Alvo: PRINCIPALMENTE CRIADORES FAMILIARES

Data Inicial: | **Data Final:**

Ref. atual: 0,00000 | **Ref. esperada do ano:** 0,00000

Gasto total/ação (R\$): 0,00000

Produto da ação	Medida do Produto	Meta Física	Fonte de Recursos	Gasto total/ação (R\$)



Acompanhamento dos Programas e Ações

1.32 - CONSTRUÇÃO, REFORMA E/OU AMPLIAÇÃO DE IMÓVEIS E INSTALAÇÕES DE CURPAIS E	CONSTRUÇÃO, REFORMA	0,00000	101 - MSC - 1.501.0000 - RECURSOS PRÓPRIOS	8.392,86
2.133 - MANUTENÇÃO DAS AÇÕES VINCULADAS AO PROGRAMA	MANUTENÇÃO DAS AÇÕES	0,00000	101 - MSC - 1.501.0000 - RECURSOS PRÓPRIOS	25.178,64

Ações	Detalhamento da Meta/Ano do PPA por produto da Ação				
	2022	2023	2024	2025	2026
1.32 - CONSTRUÇÃO, REFORMA E/OU AMPLIAÇÃO DE IMÓVEIS E INSTALAÇÕES DE CURPAIS E	0,00000	0,00000	0,00000	0,00000	0,00000
2.133 - MANUTENÇÃO DAS AÇÕES VINCULADAS AO PROGRAMA	0,00000	0,00000	0,00000	2.000,00	2.179,62
				5.000,00	6.089,46
				6.000,00	6.789,18

Diretriz/Macroobjetivo: FOMENTAR O DESENVOLVIMENTO ECONÔMICO SUSTENTÁVEL E A GERAÇÃO DE EMPREGO E RENDA.

Nome do Programa: 2002 - APOIO AO DESENVOLVIMENTO DO SETOR AGROPECUÁRIO

Objetivo do Programa: PROMOVER O DESENVOLVIMENTO ECONÔMICO SUSTENTÁVEL E A GERAÇÃO DE EMPREGO E RENDA.

Indicador do Programa: PRODUTORES E AGRICULTORES RURAIS ATENDIDO **Fonte do Indicador:** 1 - NÃO SE APLICA

Órgão responsável: 91000 - SECRETARIA DE AGRICULTURA

Órgão participante: 91000 - SECRETARIA DE AGRICULTURA

Público-Alvo: PRODUTORES RURAIS

Data Inicial: **Data Final:**

Ref. atual: 0,00000 **Ref. esperada do ano:** 0,00000

Ações	Produto da ação	Medida do Produto	Meta Física	Fonte de Recursos		Gasto total/ação (R\$)
				2022	2023	
1.30 - AQUISIÇÃO DE MÓVEIS, VEÍCULOS, TRATORES, MÁQUINAS E EQUIPAMENTOS	AQUISIÇÃO DE MÓVEIS,		0,00000	101 - MSC - 1.501.0000 - RECURSOS PRÓPRIOS		8.392,86
1.30 - AQUISIÇÃO DE MÓVEIS, VEÍCULOS, TRATORES, MÁQUINAS E EQUIPAMENTOS	AQUISIÇÃO DE MÓVEIS,		0,00000	128 - MSC - 1.700.0000 - RECURSOS DE CONVÊNIOS DO		839.288,11
1.30 - AQUISIÇÃO DE MÓVEIS, VEÍCULOS, TRATORES, MÁQUINAS E EQUIPAMENTOS	AQUISIÇÃO DE MÓVEIS,		0,00000	129 - MSC - 1.701.0000 - RECURSOS DE CONVÊNIOS DO		113.928,82
2.48 - MANUTENÇÃO DAS AÇÕES DO PROGRAMA DE APOIO AO DESENVOLVIMENTO DO	MANUTENÇÃO DAS AÇÕES DO		0,00000	101 - MSC - 1.501.0000 - RECURSOS PRÓPRIOS		62.946,61
2.50 - PRODUÇÃO E DOAÇÃO DE SEMENTES, MUDAS, FERTILIZANTES E OUTROS INSUMOS	PRODUÇÃO E DOAÇÃO DE		0,00000	101 - MSC - 1.501.0000 - RECURSOS PRÓPRIOS		37.767,96
2.135 - REALIZAR ARAÇÃO DE TERRAS PARA PLANTIO DE CULTURAS	REALIZAR ARAÇÃO DE		0,00000	101 - MSC - 1.501.0000 - RECURSOS PRÓPRIOS		53.553,72
2.136 - PROMOVER A VACINAÇÃO DE REBANHOS	PROMOVER A VACINAÇÃO DE		0,00000	101 - MSC - 1.501.0000 - RECURSOS PRÓPRIOS		25.178,64
2.137 - FOMENTAR A CRIAÇÃO DE ANIMAIS DE PEQUENO PORTE POR MEIO DA CAPACITAÇÃO	FOMENTAR A CRIAÇÃO DE		0,00000	101 - MSC - 1.501.0000 - RECURSOS PRÓPRIOS		25.178,64
2.138 - APOIAR A CRIAÇÃO DE ABELHAS EM PARCERIA COM A REDE PRODUTIVA	APOIAR A CRIAÇÃO DE		0,00000	101 - MSC - 1.501.0000 - RECURSOS PRÓPRIOS		33.571,52

Ações	Detalhamento da Meta/Ano do PPA por produto da Ação				
	2022	2023	2024	2025	2026
1.30 - AQUISIÇÃO DE MÓVEIS, VEÍCULOS, TRATORES, MÁQUINAS E EQUIPAMENTOS	0,00000	0,00000	0,00000	0,00000	0,00000
2.48 - MANUTENÇÃO DAS AÇÕES DO PROGRAMA DE APOIO AO DESENVOLVIMENTO DO SETOR	0,00000	0,00000	0,00000	15.000,00	15.000,00
2.50 - PRODUÇÃO E DOAÇÃO DE SEMENTES, MUDAS, FERTILIZANTES E OUTROS INSUMOS	0,00000	0,00000	0,00000	9.000,00	9.000,00
2.135 - REALIZAR ARAÇÃO DE TERRAS PARA PLANTIO DE CULTURAS	0,00000	0,00000	0,00000	12.000,00	13.000,00
2.136 - PROMOVER A VACINAÇÃO DE REBANHOS	0,00000	0,00000	0,00000	6.000,00	6.000,00
2.137 - FOMENTAR A CRIAÇÃO DE ANIMAIS DE PEQUENO PORTE POR MEIO DA CAPACITAÇÃO	0,00000	0,00000	0,00000	6.000,00	6.000,00
2.138 - APOIAR A CRIAÇÃO DE ABELHAS EM PARCERIA COM A REDE PRODUTIVA TERRITORIAL	0,00000	0,00000	0,00000	8.000,00	8.519,28

(Assinaturas)

Acompanhamento dos Programas e Ações

Diretriz/Macroobjetivo: FOMENTAR O DESENVOLVIMENTO ECONÔMICO SUSTENTÁVEL E A GERAÇÃO DE EMPREGO E RENDA.
Nome do Programa: 2003 - APOIO AO DESENVOLVIMENTO DA AGRICULTURA FAMILIAR
Objetivo do Programa: PROMOVER O DESENVOLVIMENTO E FORTALECIMENTO DA AGRICULTURA FAMILIAR
Indicador do Programa: CRIADORES FAMILIARES BENEFICIADOS
Fonte do Indicador: 1 - NÃO SE APLICA
Órgão responsável: 91000 - SECRETARIA DE AGRICULTURA
Órgão participante: 91000 - SECRETARIA DE AGRICULTURA
Público-Alvo: AGRICULTORES FAMILIARES.

Data Inicial: _____ **Data Final:** _____
Ref. atual: 0,00000 **Ref. esperada do ano:** 0,00000

Gasto total/ação (R\$) 0,00000

Ações	Produto da ação	Medida do Produto	Detalhamento da Meta/Ano do PPA por produto da Ação			Meta Física	Fonte de Recursos	Gasto total/ação (R\$)
			2022	2023	2024			
1.31 - ELABORAR E EXECUTAR PROJETOS POR MEIO DO PROG. PROMAF, OU DE OUTROS	ELABORAR E EXECUTAR	0,00000	0,00000	0,00000	0,00000	101 - MSC - 1.501.0000 - RECURSOS PRÓPRIOS	16.785,76	
2.49 - MANUTENÇÃO DAS AÇÕES VINCULADAS AO PROG., INCLUINDO O APOIO E CAPAC. DOS	MANUTENÇÃO DAS AÇÕES	0,00000	0,00000	0,00000	0,00000	101 - MSC - 1.501.0000 - RECURSOS PRÓPRIOS	16.785,76	
2.139 - APOIAR O CADASTRO DE AGRICULTORES FAMILIARES NO PROGRAMA GARANTIA	APOIAR O CADASTRO DE	0,00000	0,00000	0,00000	0,00000	101 - MSC - 1.501.0000 - RECURSOS PRÓPRIOS	66.339,49	

Ações	Produto da ação	Medida do Produto	Detalhamento da Meta/Ano do PPA por produto da Ação			Meta Física	Fonte de Recursos	Gasto total/ação (R\$)
			2022	2023	2024			
1.31 - ELABORAR E EXECUTAR PROJETOS POR MEIO DO PROG. PROMAF, OU DE OUTROS	ELABORAR E EXECUTAR	0,00000	0,00000	0,00000	0,00000	101 - MSC - 1.501.0000 - RECURSOS PRÓPRIOS	16.785,76	
2.49 - MANUTENÇÃO DAS AÇÕES VINCULADAS AO PROG., INCLUINDO O APOIO E CAPAC. DOS	MANUTENÇÃO DAS AÇÕES	0,00000	0,00000	0,00000	0,00000	101 - MSC - 1.501.0000 - RECURSOS PRÓPRIOS	16.785,76	
2.139 - APOIAR O CADASTRO DE AGRICULTORES FAMILIARES NO PROGRAMA GARANTIA	APOIAR O CADASTRO DE	0,00000	0,00000	0,00000	0,00000	101 - MSC - 1.501.0000 - RECURSOS PRÓPRIOS	66.339,49	

Diretriz/Macroobjetivo: PROMOVER O EQUILÍBRIO FISCAL DO MUNICÍPIO
Nome do Programa: 410 - PROMOÇÃO DO EQUILÍBRIO FISCAL
Objetivo do Programa: 1 - TORNAR A RECEITA DE TACAIMBÓ COMPATIVEL COM O POTENCIAL DE ARRECADAÇÃO E DE CAPTAÇÃO DE RECURSOS, SEM CRIAR NOVOS TRIBUTOS, 2 - OTIMIZAR O GASTO PÚBLICO, GARANTINDO
Indicador do Programa: PESSOAS ATENDIDAS PELO PROGRAMA
Fonte do Indicador: 1 - NÃO SE APLICA
Órgão responsável: 41000 - SECRETARIA DE FINANÇAS
Órgão participante: 41000 - SECRETARIA DE FINANÇAS
Público-Alvo: GOVERNO MUNICIPAL.

Data Inicial: _____ **Data Final:** _____
Ref. atual: 0,00000 **Ref. esperada do ano:** 0,00000

Ações	Produto da ação	Medida do Produto	Detalhamento da Meta/Ano do PPA por produto da Ação			Meta Física	Fonte de Recursos	Gasto total/ação (R\$)
			2022	2023	2024			
1.41 - AQUISIÇÃO DE MÓVEIS, MÁQUINAS E EQUIPAMENTOS DIVERSOS	AQUISIÇÃO DE MÓVEIS,	0,00000	0,00000	0,00000	0,00000	101 - MSC - 1.501.0000 - RECURSOS PRÓPRIOS	8.392,88	
2.26 - PAGAMENTOS DE DÍVIDAS DE EXERCÍCIOS ANTERIORES	PAGAMENTOS DE DÍVIDAS DE	0,00000	0,00000	0,00000	0,00000	101 - MSC - 1.501.0000 - RECURSOS PRÓPRIOS	83.928,82	
2.80 - EXECUÇÃO DE AÇÕES PARA COMBATER A INADIMPLÊNCIA E A SONEGAÇÃO DE	EXECUÇÃO DE AÇÕES PARA	0,00000	0,00000	0,00000	0,00000	101 - MSC - 1.501.0000 - RECURSOS PRÓPRIOS	29.375,85	
2.81 - MANUTENÇÃO DE AÇÕES VINCULADAS A MODERNIZAÇÃO DA ARRECADAÇÃO.	MANUTENÇÃO DE AÇÕES	0,00000	0,00000	0,00000	0,00000	101 - MSC - 1.501.0000 - RECURSOS PRÓPRIOS	46.160,84	

Ações	Produto da ação	Medida do Produto	Detalhamento da Meta/Ano do PPA por produto da Ação			Meta Física	Fonte de Recursos	Gasto total/ação (R\$)
			2022	2023	2024			
1.41 - AQUISIÇÃO DE MÓVEIS, MÁQUINAS E EQUIPAMENTOS DIVERSOS	AQUISIÇÃO DE MÓVEIS,	0,00000	0,00000	0,00000	0,00000	101 - MSC - 1.501.0000 - RECURSOS PRÓPRIOS	8.392,88	
2.26 - PAGAMENTOS DE DÍVIDAS DE EXERCÍCIOS ANTERIORES	PAGAMENTOS DE DÍVIDAS DE	0,00000	0,00000	0,00000	0,00000	101 - MSC - 1.501.0000 - RECURSOS PRÓPRIOS	83.928,82	
2.80 - EXECUÇÃO DE AÇÕES PARA COMBATER A INADIMPLÊNCIA E A SONEGAÇÃO DE	EXECUÇÃO DE AÇÕES PARA	0,00000	0,00000	0,00000	0,00000	101 - MSC - 1.501.0000 - RECURSOS PRÓPRIOS	29.375,85	
2.81 - MANUTENÇÃO DE AÇÕES VINCULADAS A MODERNIZAÇÃO DA ARRECADAÇÃO.	MANUTENÇÃO DE AÇÕES	0,00000	0,00000	0,00000	0,00000	101 - MSC - 1.501.0000 - RECURSOS PRÓPRIOS	46.160,84	

(Assinatura)

Acompanhamento dos Programas e Ações

Diretriz/Macroobjetivo: AMPLIAR E QUALIFICAR O ACESSO AOS SERVIÇOS DE SAÚDE

Nome do Programa: 1007 - PROGRAMA FORTALECIMENTO DA GESTÃO DA VIGILÂNCIA EM SAÚDE

Objetivo do Programa: INSTITUIR EQUIPES TÉCNICAS PARA O DESENVOLVIMENTO DE AÇÕES DE VIGILÂNCIA EM SAÚDE, INCLUINDO A VIGILÂNCIA SANITÁRIA, VIGILÂNCIA EPIDEMIOLÓGICA E VIGILÂNCIA AMBIENTAL, FOR

Indicador do Programa: BANCO DE DADOS INFORMADOS

Fonte do Indicador: 2 - QUANTIDADE

Órgão responsável: 61000 - SECRETARIA DE SAÚDE

Órgão participante: 61000 - SECRETARIA DE SAÚDE

Público-Alvo: USUÁRIOS DO SISTEMA ÚNICO DE SAÚDE

Data Inicial: **Data Final:**

Ref. atual: 0,00000 **Ref. esperada do ano:** 0,00000

Produto da ação	Medida do Produto	Meta Física	Fonte de Recursos	Gasto total/ação (R\$)
1.16 - AQUISIÇÃO DE VEÍCULOS, MÁQUINAS, MÓVEIS E EQUIPAMENTOS PARA A VIGILÂNCIA	AQUISIÇÃO DE VEÍCULOS,	0,00000	118 - MSC - 1.500.1002 - 15% DE IMPOSTOS E	12.589,32
1.18 - AQUISIÇÃO DE VEÍCULOS, MÁQUINAS, MÓVEIS E EQUIPAMENTOS PARA A VIGILÂNCIA	AQUISIÇÃO DE VEÍCULOS,	0,00000	120 - MSC - 1.600.0000 - RECURSOS DO SUS DO BLOCO DE	20.982,20
2.33 - MANUTENÇÃO DAS AÇÕES DE VIGILÂNCIA SANITÁRIA.	MANUTENÇÃO DAS AÇÕES DE	0,00000	118 - MSC - 1.500.1002 - 15% DE IMPOSTOS E	248.179,31
2.34 - MANUTENÇÃO DAS AÇÕES DE VIGILÂNCIA EPIDEMIOLÓGICA E AMBIENTAL.	MANUTENÇÃO DAS AÇÕES DE	0,00000	120 - MSC - 1.600.0000 - RECURSOS DO SUS DO BLOCO DE	210.179,32
2.34 - MANUTENÇÃO DAS AÇÕES DE VIGILÂNCIA EPIDEMIOLÓGICA E AMBIENTAL.	MANUTENÇÃO DAS AÇÕES DE	0,00000	118 - MSC - 1.500.1002 - 15% DE IMPOSTOS E	533.017,17
2.165 - MANUTENÇÃO DE AÇÕES DE ENFRENTAMENTO DA EMERGÊNCIA COVID-19 - CUSTEIO	ENFRENTAMENTO DA	0,00000	120 - MSC - 1.600.0000 - RECURSOS DO SUS DO BLOCO DE	524.555,07
2.165 - MANUTENÇÃO DE AÇÕES DE ENFRENTAMENTO DA EMERGÊNCIA COVID-19 - CUSTEIO	ENFRENTAMENTO DA	0,00000	118 - MSC - 1.500.1002 - 15% DE IMPOSTOS E	382.590,66
2.165 - MANUTENÇÃO DE AÇÕES DE ENFRENTAMENTO DA EMERGÊNCIA COVID-19 - CUSTEIO	ENFRENTAMENTO DA	0,00000	120 - MSC - 1.600.0000 - RECURSOS DO SUS DO BLOCO DE	319.644,12
2.165 - MANUTENÇÃO DE AÇÕES DE ENFRENTAMENTO DA EMERGÊNCIA COVID-19 - CUSTEIO	ENFRENTAMENTO DA	0,00000	118 - MSC - 1.500.1002 - 15% DE IMPOSTOS E	150.000,00
2.169 - PAGAMENTO DOS AGENTES DE ENDEMIAS	PAGAMENTO DOS AGENTES	0,00000	123 - MSC - 1.621.0000 - RECURSOS DO SUS GOVERNO	60.000,00
		0,00000	132 - MSC - 1.604.0000 TRANSFERÊNCIAS PROVENIENTES	319.644,06

Ações	Detalhamento da Meta/Ano do PPA por produto da Ação				Detalhamento dos Recursos/Ano do PPA em R\$			
	2022	2023	2024	2025	2022	2023	2024	2025
1.18 - AQUISIÇÃO DE VEÍCULOS, MÁQUINAS, MÓVEIS E EQUIPAMENTOS PARA A VIGILÂNCIA	0,00000	0,00000	0,00000	0,00000	0,00000	8.000,00	8.519,28	9.052,24
2.33 - MANUTENÇÃO DAS AÇÕES DE VIGILÂNCIA SANITÁRIA.	0,00000	0,00000	0,00000	0,00000	62.000,00	124.000,00	132.048,82	140.309,81
2.34 - MANUTENÇÃO DAS AÇÕES DE VIGILÂNCIA EPIDEMIOLÓGICA E AMBIENTAL.	0,00000	0,00000	0,00000	0,00000	228.000,00	259.536,00	276.376,06	293.656,18
2.165 - MANUTENÇÃO DE AÇÕES DE ENFRENTAMENTO DA EMERGÊNCIA COVID-19 - CUSTEIO	0,00000	0,00000	0,00000	0,00000	215.000,00	215.000,00	228.955,57	243.279,21
2.169 - PAGAMENTO DOS AGENTES DE ENDEMIAS	0,00000	0,00000	0,00000	0,00000	0,00	100.000,00	106.490,98	113.153,08

Diretriz/Macroobjetivo: AMPLIAR E QUALIFICAR O ACESSO AOS SERVIÇOS DE SAÚDE

Nome do Programa: 1006 - FARMÁCIA ESPECIALIZADA

Objetivo do Programa: APERFEIÇOAR O GERENCIAMENTO DE FORMA A PLANEJAR, EXECUTAR E AJUSTAR A ASSISTÊNCIA FARMACÉUTICA NA ATENÇÃO ESPECIALIZADA NO SUS.

Indicador do Programa: PACIENTES ATENDIDOS

Fonte do Indicador: 3 - PERCENTUAL

Órgão responsável: 61000 - SECRETARIA DE SAÚDE

Órgão participante: 61000 - SECRETARIA DE SAÚDE

Público-Alvo: USUÁRIOS DO SISTEMA ÚNICO DE SAÚDE

Data Inicial: **Data Final:**

Ref. atual: 0,00000 **Ref. esperada do ano:** 0,00000

Gasto total/ação (R\$) 12.589,32

Acompanhamento dos Programas e Ações

Programa/Ação	2022	2023	2024	2025	2022	2023	2024	2025
1.16 - REEQUIPAMENTO DO PROGRAMA FARMÁCIA ESPECIALIZADA, INCLUINDO A AQUISIÇÃO DE REESTRUTURAÇÃO DA ASSISTÊNCIA FARMACÉUTICA	0,00000	0,00000	0,00000	0,00000	120 - MSC - 1.600.0000 - RECURSOS DO SUS DO BLOCO DE	20.902,20		
1.71 - ESTRUTURAÇÃO DA ASSISTÊNCIA FARMACÉUTICA	0,00000	0,00000	0,00000	0,00000	118 - MSC - 1.500.1002 - 15% DE IMPOSTOS E	12.589,32		
1.71 - ESTRUTURAÇÃO DA ASSISTÊNCIA FARMACÉUTICA	0,00000	0,00000	0,00000	0,00000	120 - MSC - 1.600.0000 - RECURSOS DO SUS DO BLOCO DE	20.982,20		
2.24 - MANUTENÇÃO NAS AÇÕES DE AQUISIÇÃO COMPARTILHADA DE MEDICAMENTOS DA FARMÁCIA ESPECIALIZADA	0,00000	0,00000	0,00000	0,00000	121 - MSC - 1.601.0000 - RECURSOS DO SUS DO BLOCO DE	580.537,27		
2.31 - MANUTENÇÃO E FUNCIONAMENTO DO PROGRAMA FARMÁCIA ESPECIALIZADA	0,00000	0,00000	0,00000	0,00000	118 - MSC - 1.500.1002 - 15% DE IMPOSTOS E	41.964,40		
2.31 - MANUTENÇÃO E FUNCIONAMENTO DO PROGRAMA FARMÁCIA ESPECIALIZADA	0,00000	0,00000	0,00000	0,00000	120 - MSC - 1.600.0000 - RECURSOS DO SUS DO BLOCO DE	109.107,44		
2.31 - MANUTENÇÃO E FUNCIONAMENTO DO PROGRAMA FARMÁCIA ESPECIALIZADA	0,00000	0,00000	0,00000	0,00000	170 - MSC - 1.600.0000 - RECURSOS DO SUS DO BLOCO DE	819.181,33		
2.32 - MANUTENÇÃO DA ASSISTÊNCIA FARMACÉUTICA COMPLEMENTAR	0,00000	0,00000	0,00000	0,00000	173 - MSC - 1.621.0000 - RECURSOS DO SUS GOVERNO	125.893,21		
	0,00000	0,00000	0,00000	0,00000	118 - MSC - 1.500.1002 - 15% DE IMPOSTOS E	41.964,41		

Detalhamento da Meta/Ano do PPA por produto da Ação

Ações	Detalhamento dos Recursos/Ano do PPA em R\$			
	2022	2023	2024	2025
1.16 - REEQUIPAMENTO DO PROGRAMA FARMÁCIA ESPECIALIZADA, INCLUINDO A AQUISIÇÃO DE REESTRUTURAÇÃO DA ASSISTÊNCIA FARMACÉUTICA	0,00000	0,00000	0,00000	0,00000
1.71 - ESTRUTURAÇÃO DA ASSISTÊNCIA FARMACÉUTICA	0,00000	0,00000	0,00000	0,00000
2.24 - MANUTENÇÃO NAS AÇÕES DE AQUISIÇÃO COMPARTILHADA DE MEDICAMENTOS DA FARMÁCIA ESPECIALIZADA	0,00000	0,00000	0,00000	0,00000
2.31 - MANUTENÇÃO E FUNCIONAMENTO DO PROGRAMA FARMÁCIA ESPECIALIZADA	0,00000	0,00000	0,00000	0,00000
2.32 - MANUTENÇÃO DA ASSISTÊNCIA FARMACÉUTICA COMPLEMENTAR	0,00000	0,00000	0,00000	0,00000

Diretriz/Macroobjetivo: AMPLIAR E QUALIFICAR O ACESSO AOS SERVIÇOS DE SAÚDE

Nome do Programa: 1003 - FARMÁCIA COMUNITÁRIA NA ATENÇÃO BÁSICA

Objetivo do Programa: APERFEIÇOAR O GERENCIAMENTO DE FORMA A PLANEJAR, EXECUTAR E AJUSTAR A ASSISTÊNCIA FARMACÉUTICA BÁSICA NO SUS.

Indicador do Programa: Fonte do Indicador: Ref. atual: 0,00000 Ref. esperada do ano: 0,00000

Órgão responsável: 61000 - SECRETARIA DE SAÚDE

Órgão participante: 61000 - SECRETARIA DE SAÚDE

Público-Alvo: USUÁRIOS DO SISTEMA ÚNICO DE SAÚDE

Data Inicial: **Data Final:**

Ações	Produto da ação	Medida do Produto	Meta Física	Fonte de Recursos	Gasto total/Ação (R\$)			
					2022	2023	2024	2025
1.72 - REEQUIPAMENTO DO PROGRAMA FARMÁCIA COMUNITÁRIA NA ATENÇÃO BÁSICA	REEQUIPAMENTO DO		0,00000	118 - MSC - 1.500.1002 - 15% DE IMPOSTOS E	8.519,26	8.000,00	8.519,26	9.052,24
1.72 - REEQUIPAMENTO DO PROGRAMA FARMÁCIA COMUNITÁRIA NA ATENÇÃO BÁSICA	REEQUIPAMENTO DO		0,00000	120 - MSC - 1.600.0000 - RECURSOS DO SUS DO BLOCO DE	146.957,55	138.000,00	146.957,55	156.151,24
1.73 - CONSTRUÇÃO, AMPLIAÇÃO E REFORMA DA INFRAESTRUTURA DO PROGRAMA	CONSTRUÇÃO, AMPLIAÇÃO E		0,00000	118 - MSC - 1.500.1002 - 15% DE IMPOSTOS E	10.649,10	10.000,00	10.649,10	11.315,30
1.73 - CONSTRUÇÃO, AMPLIAÇÃO E REFORMA DA INFRAESTRUTURA DO PROGRAMA	CONSTRUÇÃO, AMPLIAÇÃO E		0,00000	120 - MSC - 1.600.0000 - RECURSOS DO SUS DO BLOCO DE	304.564,21	286.000,00	304.564,21	321.617,77
2.108 - MANUTENÇÃO E FUNCIONAMENTO DO PROGRAMA FARMÁCIA COMUNITÁRIA NA ATENÇÃO BÁSICA	MANUTENÇÃO E		0,00000	118 - MSC - 1.500.1002 - 15% DE IMPOSTOS E	10.649,10	10.000,00	10.649,10	11.315,31
2.108 - MANUTENÇÃO E FUNCIONAMENTO DO PROGRAMA FARMÁCIA COMUNITÁRIA NA ATENÇÃO BÁSICA	MANUTENÇÃO E		0,00000	120 - MSC - 1.600.0000 - RECURSOS DO SUS DO BLOCO DE	80.732,36	80.732,36	80.732,36	80.732,36

Detalhamento da Meta/Ano do PPA por produto da Ação

Ações	Detalhamento dos Recursos/Ano do PPA em R\$			
	2022	2023	2024	2025
1.72 - REEQUIPAMENTO DO PROGRAMA FARMÁCIA COMUNITÁRIA NA ATENÇÃO BÁSICA	0,00000	0,00000	0,00000	0,00000
1.73 - CONSTRUÇÃO, AMPLIAÇÃO E REFORMA DA INFRAESTRUTURA DO PROGRAMA	0,00000	0,00000	0,00000	0,00000

(Handwritten signatures and initials)

Acompanhamento dos Programas e Ações

2.108 - MANUTENÇÃO E FUNCIONAMENTO DO PROGRAMA FARMÁCIA COMUNITÁRIA NA	0,00000	0,00000	0,00000	40.000,00	38.000,00	40.466,58	42.959,14
--	---------	---------	---------	-----------	-----------	-----------	-----------

Diretriz/Macroobjetivo: AMPLIAR E QUALIFICAR O ACESSO AOS SERVIÇOS DE SAÚDE

Nome do Programa: 1002 - PROGRAMA DE FORTALECIMENTO DA GESTÃO EM SAÚDE E CONTROLE SOCIAL

Objetivo do Programa: DESENVOLVER ATIVIDADES-MEIO PARA PROMOÇÃO DE APOIO ADMINISTRATIVO E DE GESTÃO AOS DIVERSOS SETORES DA SECRETARIA DE SAÚDE, INCLUINDO SERVIÇOS DE MANUTENÇÃO DE EQUI

Indicador do Programa: PROGRAMA DE APOIO ÀS POLÍTICAS PÚBLICAS E A Fonte do Indicador: 1 - NÃO SE APLICA

Órgão responsável: 61000 - SECRETARIA DE SAÚDE

Órgão participante: 61000 - SECRETARIA DE SAÚDE

Público-Alvo: USUÁRIOS DO SISTEMA ÚNICO DE SAÚDE

Produto da ação	Medida do Produto	Meta Física	Fonte de Recursos	Gasto total/ação (R\$)
1.19 - EXECUÇÃO DE OBRAS PARA A GESTÃO DA SAÚDE.		0,00000	118 - MSC - 1.500.1002 - 15% DE IMPOSTOS E	20.982,20
1.19 - EXECUÇÃO DE OBRAS PARA A GESTÃO DA SAÚDE.		0,00000	119 - MSC - 1.631.0000 - RECURSOS DE CONVÊNIOS PARA	189.822,03
1.20 - AQUISIÇÃO DE VEÍCULOS, MÁQUINAS, MÓVEIS E EQUIPAMENTOS PARA		0,00000	118 - MSC - 1.500.1002 - 15% DE IMPOSTOS E	36.964,41
1.20 - AQUISIÇÃO DE VEÍCULOS, MÁQUINAS, MÓVEIS E EQUIPAMENTOS PARA		0,00000	119 - MSC - 1.631.0000 - RECURSOS DE CONVÊNIOS PARA	179.822,03
2.14 - APOIO A ENTIDADES SEM FINS LUCRATIVOS NA ÁREA DE SAÚDE		0,00000	118 - MSC - 1.500.1002 - 15% DE IMPOSTOS E	20.982,20
2.35 - MANUTENÇÃO DAS ATIVIDADES DE FORTALECIMENTO DA GESTÃO EM SAÚDE E		0,00000	118 - MSC - 1.500.1002 - 15% DE IMPOSTOS E	11.610,304,33
2.36 - MANUTENÇÃO DAS ATIVIDADES DO CONSELHO MUNICIPAL DE SAÚDE, INCLUSIVE		0,00000	118 - MSC - 1.500.1002 - 15% DE IMPOSTOS E	20.982,20

Ações	Detalhamento da Meta/Ano do PPA por produto da Ação				Gasto total/ação (R\$)
	2022	2023	2024	2025	
1.19 - EXECUÇÃO DE OBRAS PARA A GESTÃO DA SAÚDE.	0,00000	0,00000	0,00000	0,00000	20.982,20
1.20 - AQUISIÇÃO DE VEÍCULOS, MÁQUINAS, MÓVEIS E EQUIPAMENTOS PARA	0,00000	0,00000	0,00000	0,00000	189.822,03
2.14 - APOIO A ENTIDADES SEM FINS LUCRATIVOS NA ÁREA DE SAÚDE	0,00000	0,00000	0,00000	0,00000	36.964,41
2.35 - MANUTENÇÃO DAS ATIVIDADES DE FORTALECIMENTO DA GESTÃO EM SAÚDE E	0,00000	0,00000	0,00000	0,00000	179.822,03
2.36 - MANUTENÇÃO DAS ATIVIDADES DO CONSELHO MUNICIPAL DE SAÚDE, INCLUSIVE	0,00000	0,00000	0,00000	0,00000	20.982,20

Diretriz/Macroobjetivo: AMPLIAR E QUALIFICAR O ACESSO AOS SERVIÇOS DE SAÚDE

Nome do Programa: 1005 - PROGRAMA DE FORTALECIMENTO DA GESTÃO DA ATENÇÃO ESPECIALIZADA

Objetivo do Programa: PLANEJAR, IMPLANTAR E OPERACIONALIZAR SERVIÇOS ESPECIALIZADOS NO ÂMBITO DO MUNICÍPIO A PARTIR DA CAPTAÇÃO DE RECURSOS FINANCEIROS.

Indicador do Programa: PACIENTES TRANSPORTADOS

Órgão responsável: 61000 - SECRETARIA DE SAÚDE

Órgão participante: 61000 - SECRETARIA DE SAÚDE

Público-Alvo: USUÁRIOS DO SISTEMA ÚNICO DE SAÚDE

Produto da ação	Medida do Produto	Meta Física	Fonte de Recursos	Gasto total/ação (R\$)
1.14 - EXECUÇÃO DE OBRAS PARA A ASSISTÊNCIA DE MÉDIA COMPLEXIDADE.		0,00000	118 - MSC - 1.500.1002 - 15% DE IMPOSTOS E	8.392,88
1.14 - EXECUÇÃO DE OBRAS PARA A ASSISTÊNCIA DE MÉDIA COMPLEXIDADE.		0,00000	120 - MSC - 1.600.0000 - RECURSOS DO SUS DO BLOCO DE	20.982,20
1.15 - AQUISIÇÃO DE VEÍCULOS, MÁQUINAS, MÓVEIS E EQUIPAMENTOS PARA A ASSISTÊNCIA		0,00000	118 - MSC - 1.500.1002 - 15% DE IMPOSTOS E	12.589,32
1.15 - AQUISIÇÃO DE VEÍCULOS, MÁQUINAS, MÓVEIS E EQUIPAMENTOS PARA A ASSISTÊNCIA		0,00000	120 - MSC - 1.600.0000 - RECURSOS DO SUS DO BLOCO DE	20.982,20



Acompanhamento dos Programas e Ações

	0,00000	121 - MSC - 1.601.0000 - RECURSOS SÚS BLOCO DE	0,00000	118 - MSC - 1.500.1002 - 15% DE IMPOSTOS E	0,00000	120 - MSC - 1.600.0000 - RECURSOS DO SÚS DO BLOCO DE	0,00000	123 - MSC - 1.621.0000 - RECURSOS DO SÚS GOVERNO	0,00000	118 - MSC - 1.500.1002 - 15% DE IMPOSTOS E	0,00000	120 - MSC - 1.600.0000 - RECURSOS DO SÚS DO BLOCO DE
1.15 - AQUISIÇÃO DE VEÍCULOS, MÁQUINAS, MÓVEIS E EQUIPAMENTOS PARA A ASSISTÊNCIA ACQUIÇÃO DE VEÍCULOS,												
2.30 - MANUTENÇÃO DAS AÇÕES DE ASSISTÊNCIA HOSPITALAR AMBULATORIAL DE MÉDIA MANUTENÇÃO DAS AÇÕES DE												
2.30 - MANUTENÇÃO DAS AÇÕES DE ASSISTÊNCIA HOSPITALAR AMBULATORIAL DE MÉDIA MANUTENÇÃO DAS AÇÕES DE												
2.30 - MANUTENÇÃO DAS AÇÕES DE ASSISTÊNCIA HOSPITALAR AMBULATORIAL DE MÉDIA MANUTENÇÃO DAS AÇÕES DE												
2.150 - MANUTENÇÃO NAS AÇÕES DE MÉDIA E ALTA COMPLEXIDADE ATRAVÉS DE MANUTENÇÃO NAS AÇÕES DE												
2.150 - MANUTENÇÃO NAS AÇÕES DE MÉDIA E ALTA COMPLEXIDADE ATRAVÉS DE MANUTENÇÃO NAS AÇÕES DE												

Ações	Detalhamento da Meta/Ano do PPA por produto da Ação				Detalhamento dos Recursos/Ano do PPA em R\$			
	2022	2023	2024	2025	2022	2023	2024	2025
1.14 - EXECUÇÃO DE OBRAS PARA A ASSISTÊNCIA DE MÉDIA COMPLEXIDADE.	0,00000	0,00000	0,00000	0,00000	7.000,00	7.000,00	7.454,37	7.920,71
1.15 - AQUISIÇÃO DE VEÍCULOS, MÁQUINAS, MÓVEIS E EQUIPAMENTOS PARA A ASSISTÊNCIA	0,00000	0,00000	0,00000	0,00000	108.000,00	108.000,00	115.010,26	122.205,32
2.30 - MANUTENÇÃO DAS AÇÕES DE ASSISTÊNCIA HOSPITALAR AMBULATORIAL DE MÉDIA	0,00000	0,00000	0,00000	0,00000	174.000,00	174.000,00	674.037,16	663.077,01
2.150 - MANUTENÇÃO NAS AÇÕES DE MÉDIA E ALTA COMPLEXIDADE ATRAVÉS DE CONSÓRCIO	0,00000	0,00000	0,00000	0,00000	170.000,00	170.000,00	359.939,51	382.457,39

Diretriz/Macroobjetivo: AMPLIAR E QUALIFICAR O ACESSO AOS SERVIÇOS DE SAÚDE

Nome do Programa: 1004 - PROGRAMA DE FORTALECIMENTO DA GESTÃO DA ATENÇÃO PRIMÁRIA EM SAÚDE

Objetivo do Programa: APRIMORAR A GESTÃO DA ATENÇÃO PRIMÁRIA EM SAÚDE PARA O DESENVOLVIMENTO DAS AÇÕES DE PROMOÇÃO, PREVENÇÃO, ASSISTÊNCIA E RECUPERAÇÃO DA SAÚDE, ATRAVÉS DOS EIXOS RELA

Indicador do Programa: MÉDICOS POR HABITANTES

Fonte do Indicador: 1 - NÃO SE APLICA

Órgão responsável: 61000 - SECRETARIA DE SAÚDE

Órgão participante: 61060 - SECRETARIA DE SAÚDE

Público-Alvo: USUÁRIOS DO SISTEMA ÚNICO DE SAÚDE

Data Inicial:

Data Final:

Ref. atual: 0,00000

Ref. esperada do ano: 0,00000

Ações	Produto da ação	Medida do Produto	Meta Física	Fonte de Recursos	Gasto total/ação (R\$)
1.12 - ESTRUTURAÇÃO DA ATENÇÃO PRIMÁRIA EM SAÚDE	ESTRUTURAÇÃO DA ATENÇÃO	0,00000	120 - MSC - 1.600.0000 - RECURSOS DO SÚS DO BLOCO DE	20.982,20	
1.12 - ESTRUTURAÇÃO DA ATENÇÃO PRIMÁRIA EM SAÚDE	ESTRUTURAÇÃO DA ATENÇÃO	0,00000	121 - MSC - 1.601.0000 - RECURSOS DO SÚS DO BLOCO DE	1.698.220,28	
1.13 - AQUISIÇÃO DE VEÍCULOS, MÁQUINAS, MÓVEIS E EQUIPAMENTOS PARA A ATENÇÃO	AQUISIÇÃO DE VEÍCULOS,		118 - MSC - 1.500.1002 - 15% DE IMPOSTOS E	8.392,85	
1.13 - AQUISIÇÃO DE VEÍCULOS, MÁQUINAS, MÓVEIS E EQUIPAMENTOS PARA A ATENÇÃO	AQUISIÇÃO DE VEÍCULOS,		120 - MSC - 1.600.0000 - RECURSOS DO SÚS DO BLOCO DE	164.822,03	
1.13 - AQUISIÇÃO DE VEÍCULOS, MÁQUINAS, MÓVEIS E EQUIPAMENTOS PARA A ATENÇÃO	AQUISIÇÃO DE VEÍCULOS,		121 - MSC - 1.601.0000 - RECURSOS SÚS BLOCO DE	619.644,06	
2.29 - MANUTENÇÃO DAS AÇÕES DE ATENÇÃO BÁSICA A SAÚDE	MANUTENÇÃO DAS AÇÕES DE		124 - MSC - 1.632.0000 - RECURSOS DE CONVÊNIO PARA	356.447,62	
2.29 - MANUTENÇÃO DAS AÇÕES DE ATENÇÃO BÁSICA A SAÚDE	MANUTENÇÃO DAS AÇÕES DE		118 - MSC - 1.500.1002 - 15% DE IMPOSTOS E	525.572,85	
2.29 - MANUTENÇÃO DAS AÇÕES DE ATENÇÃO BÁSICA A SAÚDE	MANUTENÇÃO DAS AÇÕES DE		120 - MSC - 1.600.0000 - RECURSOS DO SÚS DO BLOCO DE	12.035.385,58	
2.109 - MANUTENÇÃO DO PROGRAMA MAIS MÉDICOS	MANUTENÇÃO DAS AÇÕES DE		0,00000	123 - MSC - 1.621.0000 - RECURSOS DO SÚS GOVERNO	
2.109 - MANUTENÇÃO DO PROGRAMA MAIS MÉDICOS	MANUTENÇÃO DAS AÇÕES DE		0,00000	118 - MSC - 1.500.1002 - 15% DE IMPOSTOS E	
2.149 - MANUTENÇÃO NAS AÇÕES DE ATENÇÃO BÁSICA ATRAVÉS DE CONSÓRCIO	MANUTENÇÃO NAS AÇÕES DE		0,00000	120 - MSC - 1.600.0000 - RECURSOS DO SÚS DO BLOCO DE	
2.149 - MANUTENÇÃO NAS AÇÕES DE ATENÇÃO BÁSICA ATRAVÉS DE CONSÓRCIO	MANUTENÇÃO NAS AÇÕES DE		0,00000	118 - MSC - 1.500.1002 - 15% DE IMPOSTOS E	
2.166 - PAGAMENTO DE VENCIMENTO DOS ACS	PAGAMENTO DE VENCIMENTO		0,00000	120 - MSC - 1.600.0000 - RECURSOS DO SÚS DO BLOCO DE	
2.166 - PAGAMENTO DE VENCIMENTO DOS ACS	PAGAMENTO DE VENCIMENTO		0,00000	120 - MSC - 1.600.0000 - RECURSOS DO SÚS DO BLOCO DE	
2.166 - PAGAMENTO DE VENCIMENTO DOS ACS	PAGAMENTO DE VENCIMENTO		0,00000	132 - MSC - 1.604.0000 TRANSFERÊNCIAS PROVENIENTES	

(Assinaturas)

Acompanhamento dos Programas e Ações

Ações	Detalhamento da Meta/Ano do PPA por produto da Ação					Detalhamento dos Recursos/Ano do PPA em R\$				
	2022	2023	2024	2025	2026	2022	2023	2024	2025	2026
1.12 - ESTRUTURAÇÃO DA ATENÇÃO PRIMÁRIA EM SAÚDE	0,00000	0,00000	0,00000	0,00000	0,00000	107.000,00	507.000,00	539.909,27	573.686,09	573.686,09
1.13 - AQUISIÇÃO DE VEÍCULOS, MÁQUINAS, MÓVEIS E EQUIPAMENTOS PARA A ATENÇÃO	0,00000	0,00000	0,00000	0,00000	0,00000	347.000,00	251.000,00	267.292,36	284.014,23	284.014,23
2.29 - MANUTENÇÃO DAS AÇÕES DE ATENÇÃO BÁSICA A SAÚDE	0,00000	0,00000	0,00000	0,00000	0,00000	1.996.000,00	3.354.000,00	3.571.707,47	3.795.154,19	3.795.154,19
2.109 - MANUTENÇÃO DO PROGRAMA MAIS MÉDICOS	0,00000	0,00000	0,00000	0,00000	0,00000	55.000,00	205.000,00	218.306,51	231.963,80	231.963,80
2.149 - MANUTENÇÃO NAS AÇÕES DE ATENÇÃO BÁSICA ATRAVÉS DE CONSÓRCIO	0,00000	0,00000	0,00000	0,00000	0,00000	858.000,00	1.208.000,00	1.286.411,04	1.366.889,16	1.366.889,16
2.168 - PAGAMENTO DE VENCIMENTO DOS ACS	0,00000	0,00000	0,00000	0,00000	0,00000	0,00	750.000,00	798.606,52	848.655,84	848.655,84

Diretriz/Macroobjetivo: GARANTIR E AMPLIAR O ACESSO A DIREITOS
Nome do Programa: 1703 - CONVIVÊNCIA COM A ESTIAGEM
Objetivo do Programa: MELHORAR E AMPLIAR O ABASTECIMENTO DE ÁGUA E MINIMIZAR OS EFEITOS DA SECA.
Indicador do Programa: NÚMERO DE PESSOAS BENEFICIADAS
Órgão responsável: 91000 - SECRETARIA DE AGRICULTURA
Órgão participante: 91000 - SECRETARIA DE AGRICULTURA
Público-Alvo: TODA A POPULAÇÃO

Ações	Produto da ação	Medida do Produto	Meta Física	Fonte de Recursos	Gasto total/ação (R\$)
1.50 - EXECUÇÃO DE OBRAS HÍDRICAS: CONSTRUÇÃO E AMPLIAÇÃO DE BARRAGENS, POÇOS,	EXECUÇÃO DE OBRAS		0,00000	101 - MSC - 1.501.0000 - RECURSOS PRÓPRIOS	8.392,88
1.50 - EXECUÇÃO DE OBRAS HÍDRICAS: CONSTRUÇÃO E AMPLIAÇÃO DE BARRAGENS, POÇOS,	EXECUÇÃO DE OBRAS		0,00000	128 - MSC - 1.700.0000 - RECURSOS DE CONVÊNIO DO	503.572,88
2.47 - MANUTENÇÃO DAS AÇÕES VINCULADAS AO PROGRAMA.	MANUTENÇÃO DAS AÇÕES		0,00000	101 - MSC - 1.501.0000 - RECURSOS PRÓPRIOS	50.357,29
2.140 - REALIZAR ABASTECIMENTO D'ÁGUA EMERGENCIAL PARA A POPULAÇÃO URBANA E	REALIZAR ABASTECIMENTO		0,00000	101 - MSC - 1.501.0000 - RECURSOS PRÓPRIOS	25.178,64

Ações	Detalhamento da Meta/Ano do PPA por produto da Ação					Detalhamento dos Recursos/Ano do PPA em R\$				
	2022	2023	2024	2025	2026	2022	2023	2024	2025	2026
1.50 - EXECUÇÃO DE OBRAS HÍDRICAS: CONSTRUÇÃO E AMPLIAÇÃO DE BARRAGENS, POÇOS,	0,00000	0,00000	0,00000	0,00000	0,00000	122.800,00	122.000,00	129.919,00	138.046,76	138.046,76
2.47 - MANUTENÇÃO DAS AÇÕES VINCULADAS AO PROGRAMA.	0,00000	0,00000	0,00000	0,00000	0,00000	12.000,00	12.000,00	12.778,92	13.578,37	13.578,37
2.140 - REALIZAR ABASTECIMENTO D'ÁGUA EMERGENCIAL PARA A POPULAÇÃO URBANA E	0,00000	0,00000	0,00000	0,00000	0,00000	6.000,00	6.000,00	6.389,46	6.789,18	6.789,18

Diretriz/Macroobjetivo: AMPLIAR E QUALIFICAR O ACESSO AOS SERVIÇOS DE SAÚDE
Nome do Programa: 1001 - GESTÃO ADMINISTRATIVA DA SECRETARIA DE SAÚDE
Objetivo do Programa: MANter AS ATIVIDADES ADMINISTRATIVAS DA SECRETARIA MUNICIPAL DE SAÚDE.
Indicador do Programa: PROGRAMA DE APOIO ÀS POLÍTICAS PÚBLICAS E A
Órgão responsável: 61000 - SECRETARIA DE SAÚDE
Órgão participante: 61000 - SECRETARIA DE SAÚDE
Público-Alvo: POPULAÇÃO DO MUNICÍPIO.

Ações	Produto da ação	Medida do Produto	Meta Física	Fonte de Recursos	Gasto total/ação (R\$)
1.105 - PARTICIPAÇÃO NOS INCENTIVOS DO CONSÓRCIO DE MUNICÍPIO - RATEIO	PARTICIPAÇÃO NOS		0,00000	110 - MSC - 1.500.1002 - 15% DE IMPOSTOS E	1.56,44
2.104 - MANUTENÇÃO DAS ATIVIDADES DA SECRETARIA MUNICIPAL DE SAÚDE	MANUTENÇÃO DAS		0,00000	110 - MSC - 1.500.1002 - 15% DE IMPOSTOS E	2.095.079,19

Acompanhamento dos Programas e Ações

2.155 - PARTICIPAÇÃO NA MANUTENÇÃO DO CONSORCIO DE MUNICIPIOS - RATEIO 0,00000 11B - MSC - 1.501.1002 - 15% DE IMPOSTOS E 189.214,91

Ações	Detalhamento da Meta/Ano do PPA por produto da Ação				Detalhamento dos Recursos/Ano do PPA em R\$			
	2022	2023	2024	2025	2022	2023	2024	2025
1.105 - PARTICIPAÇÃO NOS INCENTIVOS DO CONSORCIO DE MUNICIPIO - RATEIO	0,00000	0,00000	0,00000	0,00000	1.000,00	1.000,00	1.064,91	1.131,53
2.104 - MANUTENÇÃO DAS ATIVIDADES DA SECRETARIA MUNICIPAL DE SAÚDE	0,00000	0,00000	0,00000	0,00000	300.000,00	540.000,00	575.051,70	611.026,49
2.155 - PARTICIPAÇÃO NA MANUTENÇÃO DO CONSORCIO DE MUNICIPIOS - RATEIO	0,00000	0,00000	0,00000	0,00000	23.000,00	52.000,00	55.375,31	58.839,60

Diretriz/Macroobjetivo:

Nome do Programa: 2501 - ELETRIFICAÇÃO RURAL E ILUMINAÇÃO PÚBLICA

Objetivo do Programa: MELHORAR AS CONDIÇÕES SOCIO-ECONÔMICAS DA POPULAÇÃO RURAL E AMPLIAR A ÁREA ILUMINADA DA POPULAÇÃO URBANA PARA AUMENTAR O CONFORTO E A SEGURANÇA.

Indicador do Programa: FAMÍLIAS ATENDIDAS

Fonte do Indicador: 1 - NÃO SE APLICA

Ref. atual: 0,00000 **Ref. esperada do ano:** 0,00000

Órgão responsável: 71000 - SECRETARIA DE OBRAS E VIAÇÃO

Órgão participante: 71000 - SECRETARIA DE OBRAS E VIAÇÃO

Público-Alvo: POPULAÇÃO NÃO SERVIDA PELA REDE DE ENERGIA ELÉTRICA.

Ações	Produto da ação	Medida do Produto	Meta Física	Fonte de Recursos		Gasto total/ação (R\$)
				2022	2025	
1.26 - EXECUÇÃO DE PROJETOS DE ELETRIFICAÇÃO RURAL E EXPANSÃO DA REDE DE	EXECUÇÃO DE PROJETOS DE		0,00000	101 - MSC - 1.501.0000 - RECURSOS PRÓPRIOS		8.392,88
1.70 - AQUISIÇÃO DE POSTES, TRANSFORMADORES E OUTROS MATERIAIS	AQUISIÇÃO DE POSTES,		0,00000	101 - MSC - 1.501.0000 - RECURSOS PRÓPRIOS		8.392,88
2.106 - MANUTENÇÃO DAS AÇÕES VINCULADAS AO PROGRAMA DE ELETRIFICAÇÃO RURAL E	MODERNIZAÇÃO DOS		0,00000	101 - MSC - 1.501.0000 - RECURSOS PRÓPRIOS		2.608.847,89

Ações	Detalhamento da Meta/Ano do PPA por produto da Ação				Detalhamento dos Recursos/Ano do PPA em R\$			
	2022	2023	2024	2025	2022	2023	2024	2025
1.26 - EXECUÇÃO DE PROJETOS DE ELETRIFICAÇÃO RURAL E EXPANSÃO DA REDE DE	0,00000	0,00000	0,00000	0,00000	2.000,00	2.000,00	2.129,82	2.263,06
1.70 - AQUISIÇÃO DE POSTES, TRANSFORMADORES E OUTROS MATERIAIS	0,00000	0,00000	0,00000	0,00000	2.000,00	2.000,00	2.129,82	2.263,06
2.106 - MANUTENÇÃO DAS AÇÕES VINCULADAS AO PROGRAMA DE ELETRIFICAÇÃO RURAL E	0,00000	0,00000	0,00000	0,00000	317.000,00	717.000,00	763.540,33	811.307,56

Diretriz/Macroobjetivo:

Nome do Programa: 0 - Operações Especiais

Objetivo do Programa: Pagamento das despesas que não contribuem para a manutenção das ações de governo, das quais não resulta um produto, e não geram contraprestação direta sob a forma de bens ou serviços.

Indicador do Programa:

Fonte do Indicador:

Ref. atual: 0,00000 **Ref. esperada do ano:** 0,00000

Órgão responsável: 81000 - SECRETARIA DE AÇÃO SOCIAL

Órgão participante: 81000 - SECRETARIA DE AÇÃO SOCIAL

Público-Alvo: Credores em geral

Ações	Produto da ação	Medida do Produto	Meta Física	Fonte de Recursos		Gasto total/ação (R\$)
				2022	2025	
0.6 - INDENIZACÕES E RESTITUIÇÕES	INDENIZACÕES E		0,00000	101 - MSC - 1.501.0000 - RECURSOS PRÓPRIOS		4.196,44
0.6 - INDENIZACÕES E RESTITUIÇÕES	INDENIZACÕES E		0,00000	125 - PSC - 1.660.0000 - RECURSOS TRANSFERIDOS PELO		4.196,44
3.6 - INDENIZACÕES E RESTITUIÇÕES	INDENIZACÕES E		0,00000	126 - MSC - 1.665.0000 - TRANSFERÊNCIA DE CONVÊNIO		9.196,95

(Assinaturas manuscritas)

Acompanhamento dos Programas e Ações

2.121 - CONTRATAÇÃO DE CONSULTORIA E ASSESSORIA TÉCNICA ESPECIALIZADA	0,00000	0,00000	0,00000	0,00000	2.900,00	2.060,00	2.129,82	2.263,06
2.122 - INCENTIVO A FORMAÇÃO CONTINUADA E À CUSTEIO DA PARTICIPAÇÃO DE	0,00000	0,00000	0,00000	0,00000	10.000,00	10.000,00	10.649,10	11.315,30

Diretriz/Macroobjeto: ASSEGURAR MAIS EFICIÊNCIA E TRANSPARÊNCIA À GESTÃO PÚBLICA MUNICIPAL

Nome do Programa: 416 - REQUALIFICAÇÃO E MODERNIZAÇÃO DO ATENDIMENTO AO PÚBLICO

Objetivo do Programa: MELHORAR E MODERNIZAR OS ESPAÇOS E PROCESSOS DE ATENDIMENTO AO PÚBLICO DOS DIVERSOS ÓRGÃOS DO PODER EXECUTIVO MUNICIPAL

Indicador do Programa: PESSOAS ATENDIDAS PELO PROGRAMA

Fonte do Indicador: 1 - NÃO SE APLICA

Órgão responsável: 31000 - SECRETARIA DE ADMINISTRAÇÃO

Órgão participante: 31000 - SECRETARIA DE ADMINISTRAÇÃO

Público-Alvo: JURISDICIONADOS ADMINISTRATIVOS

Data Inicial: 01/01/2018 **Data Final:** 31/12/2021

Ref. atual: 0,00000 **Ref. esperada do ano:** 0,00000

Ações	Produto da ação	Medida do Produto	Meta Física			Fonte de Recursos	Gasto total/ação (R\$)
			2022	2023	2024		
1.83 - REFORMA E AMPLIAÇÃO DO CENTRO ADMINISTRATIVO MUNICIPAL COM	REFORMA E AMPLIAÇÃO DO		0,00000			101 - MSC - 1.501.0000 - RECURSOS PRÓPRIOS	8.392,88
1.84 - AQUISIÇÃO DE MÓVEIS, MÁQUINAS, EQUIPAMENTOS DIVERSOS, INCLUSIVE	AQUISIÇÃO DE MÓVEIS,		0,00000			101 - MSC - 1.501.0000 - RECURSOS PRÓPRIOS	8.392,88
2.123 - CONTRATAÇÃO DE CONSULTORIA EM GESTÃO PARA APERFEIÇOAMENTO E	CONTRATAÇÃO DE		0,00000			101 - MSC - 1.501.0000 - RECURSOS PRÓPRIOS	8.392,88

Ações	Produto da ação	Medida do Produto	Detalhamento da Meta/Ano do PPA por produto da Ação				Gasto total/ação (R\$)
			2022	2023	2024	2025	
1.83 - REFORMA E AMPLIAÇÃO DO CENTRO ADMINISTRATIVO MUNICIPAL COM	REFORMA E AMPLIAÇÃO DO		0,00000	0,00000	0,00000	2.000,00	2.263,06
1.84 - AQUISIÇÃO DE MÓVEIS, MÁQUINAS, EQUIPAMENTOS DIVERSOS, INCLUSIVE	AQUISIÇÃO DE MÓVEIS,		0,00000	0,00000	0,00000	2.000,00	2.263,06
2.123 - CONTRATAÇÃO DE CONSULTORIA EM GESTÃO PARA APERFEIÇOAMENTO E	CONTRATAÇÃO DE		0,00000	0,00000	0,00000	2.000,00	2.263,06

Diretriz/Macroobjeto: ASSEGURAR MAIS EFICIÊNCIA E TRANSPARÊNCIA À GESTÃO PÚBLICA MUNICIPAL

Nome do Programa: 411 - GESTÃO ADMINISTRATIVA DO PATRIMÔNIO MUNICIPAL

Objetivo do Programa: PRESERVAR O PATRIMÔNIO MUNICIPAL ASEGURAR O USO EFICIENTE E RACIONAL DOS RECURSOS.

Indicador do Programa:

Fonte do Indicador:

Órgão responsável: 31000 - SECRETARIA DE ADMINISTRAÇÃO

Órgão participante: 31000 - SECRETARIA DE ADMINISTRAÇÃO

Público-Alvo: GOVERNO MUNICIPAL

Data Inicial: **Data Final:**

Ref. atual: 0,00000 **Ref. esperada do ano:** 0,00000

Ações	Produto da ação	Medida do Produto	Meta Física			Fonte de Recursos	Gasto total/ação (R\$)
			2022	2023	2024		
1.51 - AQUISIÇÃO DE MÓVEIS, MÁQUINAS, SOFTWARES E EQUIPAMENTOS DIVERSOS, PARA O	AQUISIÇÃO DE MÓVEIS,		0,00000			101 - MSC - 1.501.0000 - RECURSOS PRÓPRIOS	9.392,88
2.82 - GESTÃO E CONTROLE DO PATRIMÔNIO MUNICIPAL	GESTÃO E CONTROLE DO		0,00000			101 - MSC - 1.501.0000 - RECURSOS PRÓPRIOS	20.982,20
2.117 - CONTRATAÇÃO DE CONSULTORIA EM GESTÃO DE PATRIMÔNIO PARA MODERNIZAÇÃO	CONTRATAÇÃO DE		0,00000			101 - MSC - 1.501.0000 - RECURSOS PRÓPRIOS	8.392,88

Ações	Produto da ação	Medida do Produto	Detalhamento da Meta/Ano do PPA por produto da Ação				Gasto total/ação (R\$)
			2022	2023	2024	2025	
1.51 - AQUISIÇÃO DE MÓVEIS, MÁQUINAS, SOFTWARES E EQUIPAMENTOS DIVERSOS, PARA O	AQUISIÇÃO DE MÓVEIS,		0,00000	0,00000	0,00000	2.000,00	2.263,06

Acompanhamento dos Programas e Ações

2.82 - GESTÃO E CONTROLE DO PATRIMÔNIO MUNICIPAL	0,00000	0,00000	0,00000	0,00000	5.000,00	5.000,00	5.324,55	5.657,65
2.117 - CONTRATAÇÃO DE CONSULTORIA EM GESTÃO DE PATRIMÔNIO PARA MODERNIZAÇÃO	0,00000	0,00000	0,00000	0,00000	2.000,00	2.000,00	2.129,82	2.263,06

Diretriz/Macroobjetivo: GARANTIR E AMPLIAR O ACESSO A DIREITOS
Nome do Programa: 1401 - CASA DA JUVENTUDE
Objetivo do Programa: PRODUIR TECNOLOGIA SOCIAL PARA TRABALHAR COM A JUVENTUDE VISANDO AMPLIAR O ACESSO DE JOVENS DE 15 A 29 ANOS, PRINCIPALMENTE AQUELES QUE VIVEM EM SITUAÇÃO DE VULNERA
Indicador do Programa: JOVENS ATENDIDOS PELO PROGRAMA
Órgão responsável: 51000 - SECRETARIA DE EDUCAÇÃO E CULTURA
Órgão participante: 51000 - SECRETARIA DE EDUCAÇÃO E CULTURA
Público-Alvo: JOVENS DE 15 A 29 ANOS EM SITUAÇÃO DE VULNERABILIDADE SOCIAL

Ações	Produto da ação	Medida do Produto	Meta Física		Fonte de Recursos	Gasto total/ação (R\$)
			2023	2024		
1.103 - CONSTRUÇÃO, REFORMA E OU AMPLIAÇÃO DE INSTALAÇÃO PARA A CASA DA	CONSTRUÇÃO, REFORMA E		0,00000		101 - MSC - 1.501.0000 - RECURSOS PRÓPRIOS	8.392,88
1.104 - AQUISIÇÃO DE MÓVEIS, INSTRUMENTOS E EQUIPAMENTOS DIVERSAS PARA A CASA	AQUISIÇÃO DE MÓVEIS,		0,00000		101 - MSC - 1.501.0000 - RECURSOS PRÓPRIOS	8.392,88
2.55 - MANUTENÇÃO DAS ATIVIDADES VOLTADAS AO PROGRAMA CASA DA JUVENTUDE	MANUTENÇÃO DAS		0,00000		101 - MSC - 1.501.0000 - RECURSOS PRÓPRIOS	41.964,40
2.55 - MANUTENÇÃO DAS ATIVIDADES VOLTADAS AO PROGRAMA CASA DA JUVENTUDE	MANUTENÇÃO DAS		0,00000		128 - MSC - 4.700.0080 - RECURSOS DE CONVÊNIO DO	209.823,05
2.145 - PROMOÇÃO DE AÇÕES DE CAPACITAÇÃO TÉCNICO PROFISSIONAL VISANDO INTEGRAR	PROMOÇÃO DE AÇÕES DE		0,00000		101 - MSC - 1.501.0000 - RECURSOS PRÓPRIOS	62.946,60
2.146 - PROMOÇÃO DE AÇÕES DE INCENTIVO A CULTURA DE PAZ, INCLUINDO ATIVIDADES	PROMOÇÃO DE AÇÕES DE		0,00000		101 - MSC - 1.501.0080 - RECURSOS PRÓPRIOS	62.946,60

Ações	Detalhamento da Meta/Ano do PPA por produto da Ação				Detalhamento dos Recursos/Ano do PPA em R\$			
	2022	2023	2024	2025	2022	2023	2024	2025
1.103 - CONSTRUÇÃO, REFORMA E OU AMPLIAÇÃO DE INSTALAÇÃO PARA A CASA DA	0,00000	0,00000	0,00000	0,00000	2.000,00	2.000,00	2.129,82	2.263,06
1.104 - AQUISIÇÃO DE MÓVEIS, INSTRUMENTOS E EQUIPAMENTOS DIVERSAS PARA A CASA	0,00000	0,00000	0,00000	0,00000	2.000,00	2.000,00	2.129,82	2.263,06
2.55 - MANUTENÇÃO DAS ATIVIDADES VOLTADAS AO PROGRAMA CASA DA JUVENTUDE	0,00000	0,00000	0,00000	0,00000	60.000,00	60.000,00	63.894,60	67.991,85
2.145 - PROMOÇÃO DE AÇÕES DE CAPACITAÇÃO TÉCNICO PROFISSIONAL VISANDO INTEGRAR	0,00000	0,00000	0,00000	0,00000	15.000,00	15.000,00	15.973,65	16.972,95
2.146 - PROMOÇÃO DE AÇÕES DE INCENTIVO A CULTURA DE PAZ, INCLUINDO ATIVIDADES	0,00000	0,00000	0,00000	0,00000	15.000,00	15.000,00	15.973,65	16.972,95

Diretriz/Macroobjetivo: 1402 - PRIMEIRO EMPREGO
Nome do Programa: PROMOVER A INSERÇÃO DE JOVENS NO MERCADO DE TRABALHO E COMBATER A EXCLUSÃO SOCIAL
Indicador do Programa: JOVENS ATENDIDOS PELO PROGRAMA
Órgão responsável: 51000 - SECRETARIA DE EDUCAÇÃO E CULTURA
Órgão participante: 51000 - SECRETARIA DE EDUCAÇÃO E CULTURA
Público-Alvo: JOVENS COM IDADE ENTRE 16 E 24 ANOS.

Ações	Produto da ação	Medida do Produto	Meta Física		Fonte de Recursos	Gasto total/ação (R\$)
			2023	2024		
2.60 - MANUTENÇÃO DAS AÇÕES VINCULADAS AO PROGRAMA PRIMEIRO EMPREGO	MANUTENÇÃO DAS AÇÕES		0,00000		101 - MSC - 1.501.0000 - RECURSOS PRÓPRIOS	26.178,94

Ações	Detalhamento da Meta/Ano do PPA por produto da Ação				Detalhamento dos Recursos/Ano do PPA em R\$			
	2022	2023	2024	2025	2022	2023	2024	2025
					0,00000	0,00000	0,00000	0,00000



Acompanhamento dos Programas e Ações

2.60 - MANUTENÇÃO DAS AÇÕES VINCULADAS AO PROGRAMA PRIMEIRO EMPREGO 0,000000 0,000000 0,000000 7.000,00 6.000,00 6.389,46 6.789,18

Diretriz/Macroobjetivo:		Data Inicial: 27/04/2018		Data Final: 31/12/2021	
Nome do Programa: 490 - GESTÃO ADMINISTRATIVA DO COMIAPE					
Objetivo do Programa: GESTÃO ADMINISTRATIVA DO COMIAPE					
Indicador do Programa: PROGRAMA DE APOIO ÀS POLÍTICAS PÚBLICAS E Á		Fonte do Indicador: 1 - NÃO SE APLICA		Ref. atual: 0,000000	
Órgão responsável: 31000 - SECRETARIA DE ADMINISTRAÇÃO				Ref. esperada do ano: 0,000000	
Órgão participante: 31000 - SECRETARIA DE ADMINISTRAÇÃO					
Público-Alvo:					
Ações	Produto da ação	Medida do Produto	Meta Física	Fonte de Recursos	Gasto total/ação (R\$)
1.901 - MODERNIZAÇÃO DA ESTRUTURA FÍSICA - SEDE DO COMIAPE - REFORMA, AQUISIÇÃO	MODERNIZAÇÃO DA	-	0,000000	204 - MSC - 1.880.0000 - RECURSOS DOS CONSÓRCIOS -	294,73
1.901 - MODERNIZAÇÃO DA ESTRUTURA FÍSICA - SEDE DO COMIAPE - REFORMA, AQUISIÇÃO	MODERNIZAÇÃO DA	-	0,000000	205 - MSC - 1.880.0000 - RECURSOS PRÓPRIOS DOS	5.434,10
1.902 - AQUISIÇÃO DE VEÍCULOS, MÓVEIS, MÁQUINAS E EQUIPAMENTOS DIVERSOS PARA O	AQUISIÇÃO DE VEÍCULOS,	-	0,000000	204 - MSC - 1.880.0000 - RECURSOS DOS CONSÓRCIOS -	236,09
1.902 - AQUISIÇÃO DE VEÍCULOS, MÓVEIS, MÁQUINAS E EQUIPAMENTOS DIVERSOS PARA O	AQUISIÇÃO DE VEÍCULOS,	-	0,000000	205 - MSC - 1.880.0000 - RECURSOS PRÓPRIOS DOS	799,56
2.901 - MANUTENÇÃO DAS ATIVIDADES ADMINISTRATIVAS DO COMIAPE	MANUTENÇÃO DAS	-	0,000000	201 - MSC - 1.880.0000 - RECURSOS DOS CONSÓRCIOS -	12.204,82
2.901 - MANUTENÇÃO DAS ATIVIDADES ADMINISTRATIVAS DO COMIAPE	MANUTENÇÃO DAS	-	0,000000	202 - MSC - 1.880.0000 - RECURSOS DOS CONSÓRCIOS -	5.074,31

Ações	Detalhamento da Meta/Ano do PPA por produto da Ação					Detalhamento dos Recursos/Ano do PPA em R\$			
	2022	2023	2024	2025	2026	2022	2023	2024	2025
1.901 - MODERNIZAÇÃO DA ESTRUTURA FÍSICA - SEDE DO COMIAPE - REFORMA, AQUISIÇÃO	0,000000	0,000000	0,000000	0,000000	0,000000	294,73	100,00	106,50	113,16
1.902 - AQUISIÇÃO DE VEÍCULOS, MÓVEIS, MÁQUINAS E EQUIPAMENTOS DIVERSOS PARA O	0,000000	0,000000	0,000000	0,000000	0,000000	236,09	250,00	266,00	282,56
2.901 - MANUTENÇÃO DAS ATIVIDADES ADMINISTRATIVAS DO COMIAPE	0,000000	0,000000	0,000000	0,000000	0,000000	17.279,13	1.600,00	1.703,92	1.810,52

Diretriz/Macroobjetivo: ASSEGURAR MAIS EFICIÊNCIA E TRANSPARÊNCIA À GESTÃO PÚBLICA MUNICIPAL		Data Inicial:		Data Final:	
Nome do Programa: 1090 - GESTÃO ADMINISTRATIVA DO NÚCLEO INTERMUNICIPAL EM SAÚDE - NIS					
Objetivo do Programa: PROMOVER EM CONJUNTO COM OUTROS MUNICÍPIOS DO AGRESTE DE PERNAMBUCO A MELHORIA DAS CONDIÇÕES DE VIDA DA POPULAÇÃO, ESPECIALMENTE ATRAVÉS DA MELHORIA DOS SERVIÇOS					
Indicador do Programa: PROGRAMA DE APOIO ÀS POLÍTICAS PÚBLICAS E Á		Fonte do Indicador: 1 - NÃO SE APLICA		Ref. atual: 0,000000	
Órgão responsável: 31000 - SECRETARIA DE ADMINISTRAÇÃO				Ref. esperada do ano: 0,000000	
Órgão participante: 31000 - SECRETARIA DE ADMINISTRAÇÃO					
Público-Alvo: GOVERNO MUNICIPAL					
Ações	Produto da ação	Medida do Produto	Meta Física	Fonte de Recursos	Gasto total/ação (R\$)
1.903 - AQUISIÇÃO DE VEÍCULOS, MÓVEIS, MÁQUINAS E EQUIPAMENTOS DIVERSOS PARA O	AQUISIÇÃO DE VEÍCULOS,	-	0,000000	204 - MSC - 1.880.0000 - RECURSOS DOS CONSÓRCIOS -	1.000,00
1.903 - AQUISIÇÃO DE VEÍCULOS, MÓVEIS, MÁQUINAS E EQUIPAMENTOS DIVERSOS PARA O	AQUISIÇÃO DE VEÍCULOS,	-	0,000000	205 - MSC - 1.880.0000 - RECURSOS PRÓPRIOS DOS	799,12
2.902 - MANUTENÇÃO DAS ATIVIDADES ADMINISTRATIVAS DO NÚCLEO INTERMUNICIPAL EM	MANUTENÇÃO DAS	-	0,000000	201 - MSC - 1.880.0000 - RECURSOS DOS CONSÓRCIOS	13.500,00
2.902 - MANUTENÇÃO DAS ATIVIDADES ADMINISTRATIVAS DO NÚCLEO INTERMUNICIPAL EM	MANUTENÇÃO DAS	-	0,000000	202 - MSC - 1.880.0000 - RECURSOS DOS CONSÓRCIOS	9.500,00
2.902 - MANUTENÇÃO DAS ATIVIDADES ADMINISTRATIVAS DO NÚCLEO INTERMUNICIPAL EM	MANUTENÇÃO DAS	-	0,000000	205 - MSC - 1.880.0000 - RECURSOS PRÓPRIOS DOS	12.945,75


Valores Previstos na Despesa PPA por Natureza da Despesa Consolidado

Natureza da Despesa	Valor global	2022	2023	2024	2025	Total
3.1.71.70 Rateio pela Participação em Consórcio Público		34.727,64	8.000,00	8.519,28	9.052,24	60.289,16
3.1.90.04 Contratação por Tempo Determinado		694.609,14	833.350,00	887.442,14	942.961,21	3.358.362,49
3.1.90.11 Vencimentos e Vantagens Fixas - Pessoal Civil		15.334.653,28	18.736.080,00	19.952.235,26	21.200.458,84	75.223.427,38
3.1.90.13 Obrigações Patronais		3.421.903,03	4.163.570,00	4.434.895,60	4.712.339,10	16.732.707,73
3.1.90.16 Outras Despesas Variáveis - Pessoal Civil		34.109,98	55.350,00	58.942,78	62.630,25	211.033,01
3.1.90.34 Outras Despesas de Pessoal decorrentes de Contratos de Terceirização		192,48	250,00	266,23	282,89	991,60
3.1.90.37 Locação de Mão-de-Obra		192,48				192,48
3.1.90.59 Pensões Especiais		40.000,00				40.000,00
3.1.90.91 Sentenças Judiciais		210.809,98				210.809,98
3.1.90.92 Despesas de Exercícios Anteriores		16.992,01				16.992,01
3.1.90.94 Indenizações e Restituições Trabalhistas		683.809,98				683.809,98
3.1.90.96 Ressarcimento de Despesas de Pessoal Requisitado		28.000,00				28.000,00
3.2.90.22 Outros Encargos sobre a Dívida por Contrato		10.000,00				10.000,00
3.3.50.41 Contribuições		11.000,00				11.000,00
3.3.50.43 Subvenções Sociais		11.000,00				11.000,00
3.3.71.70 Rateio pela Participação em Consórcio Público		16.000,00				16.000,00
3.3.72.14 Diárias - Civil		32.325,09				32.325,09
3.3.72.30 Material de Consumo		1.000,00				1.000,00
3.3.72.32 Material, Bem ou Serviço para Distribuição Gratuita		17.000,00				17.000,00
3.3.72.35 Serviços de Consultoria		5.000,00				5.000,00
3.3.72.36 Outros Serviços de Terceiros - Pessoa Física		2.000,00				2.000,00
3.3.72.39 Outros Serviços de Terceiros - Pessoa Física		13.000,00				13.000,00
3.3.90.14 Diárias - Civil		1.047.000,00				1.047.000,00
3.3.90.18 Auxílio Financeiro a Estudantes		182.709,98				182.709,98
3.3.90.30 Material de Consumo		23.000,00				23.000,00
3.3.90.31 Premiações Culturais, Artísticas, Científicas, Desportivas e Outras		3.131.215,65				3.131.215,65
3.3.90.32 Material, Bem ou Serviço para Distribuição Gratuita		28.000,00				28.000,00
3.3.90.33 Passagens e Despesas com Locomoção		533.000,00				533.000,00
3.3.90.34 Outras Despesas de Pessoal decorrentes de Contratos de Terceirização		24.302,31				24.302,31
3.3.90.35 Serviços de Consultoria		911.917,50				911.917,50
3.3.90.36 Outros Serviços de Terceiros - Pessoa Física		376.360,21				376.360,21
3.3.90.37 Locação de Mão-de-Obra		1.828.598,51				1.828.598,51
3.3.90.39 Outros Serviços de Terceiros - Pessoa Jurídica		917,50				917,50
3.3.90.40 Serviços de Tecnologia da Informação e Comunicação - Pessoa Jurídica		5.653.298,98				5.653.298,98
3.3.90.41 Contribuições		10.000,00				10.000,00
3.3.90.43 Subvenções Sociais		1.109,98				1.109,98
3.3.90.46 Auxílio-Alimentação		10.000,00				10.000,00
3.3.90.47 Obrigações Tributárias e Contributivas		1.109,98				1.109,98
3.3.90.48 Outros Auxílios Financeiros a Pessoas Físicas		389.502,03				389.502,03
3.3.90.49 Auxílio-Transporte		130.000,00				130.000,00
3.3.90.91 Sentenças Judiciais		3.000,00				3.000,00
3.3.90.92 Despesas de Exercícios Anteriores		100.000,00				100.000,00
3.3.90.93 Indenizações e Restituições		23.574,51				23.574,51
3.3.90.94 Indenizações e Restituições Trabalhistas		89.057,77				89.057,77
3.3.95.30 Material de Consumo		35.000,00				35.000,00
3.3.95.36 Outros Serviços de Terceiros - Pessoa Física		2.000,00				2.000,00
4.4.71.52 Equipamentos e Material Permanente		1.000,00				1.000,00
		2.000,00				2.000,00
		260,00				260,00


(Assinaturas manuscritas)


Valores Previstos na Despesa PPA por Natureza da Despesa Consolidado

Natureza da Despesa	Valor global				
	2022	2023	2024	2025	Total
4.4.71.70 Roteiro pela Participação em Consórcio Público	2.230,82	1.700,00	1.810,35	1.923,60	7.664,77
4.4.90.51 Obras e Instalações	3.420.154,32	4.716.050,00	5.022.167,90	5.336.355,69	18.494.727,91
4.4.90.52 Equipamentos e Material Permanente	1.355.462,53	1.252.200,00	1.333.479,93	1.416.902,55	5.358.044,91
4.4.90.61 Aquisição de Imóveis	21.892,33	30.050,00	32.000,55	34.002,50	117.945,38
4.6.90.71 Principal da Dívida Contratual Resgatada	220.000,00	171.000,00	182.099,58	193.491,77	766.591,35
9.9.99.99 A Classificar	545.000,00	476.000,00	505.832,16	537.477,12	2.064.309,28
Total Geral	40.710.000,00	52.596.000,00	56.010.000,00	59.514.000,00	208.830.000,00


Alvaro Alcântara Marques da Silva
 CPF: 028.896.344-00
 Prefeito Constitucional
 Tacaimbó - PE
 Prefeitura Municipal de Tacaimbó

ALVARO ALCANTARA MARQUES DA SILVA
 PREFEITO
 CPF: 028.896.344-00

1º voto
 Aprovado por Maioria de 2/3
 Em: 
 Presidente
 Câmara Municipal de Tacaimbó

2º voto
 Aprovado por Maioria de 2/3
 Em: 
 Presidente
 Câmara Municipal de Tacaimbó

Acompanhamento dos Programas e Ações

Ações	Detalhamento da Meta/Ano do PPA por produto da Ação				
	2022	2023	2024	2025	2026
1.903 - AQUISIÇÃO DE VEÍCULOS, MÓVEIS, MÁQUINAS E EQUIPAMENTOS DIVERSOS PARA O	0,00000	0,00000	0,00000	0,00000	0,00000
2.902 - MANUTENÇÃO DAS ATIVIDADES ADMINISTRATIVAS DO NÚCLEO INTERMUNICIPAL EM	0,00000	0,00000	0,00000	0,00000	0,00000
Diretriz/Macroobjetivo:					
Nome do Programa:	1093 - GESTÃO DOS SERVIÇOS DE SAÚDE DOS ENTES CONSORCIADOS COM O NIS - ASSISTÊNCIA HOSPITALAR E AMBULATORIAL				
Objetivo do Programa:	GESTÃO DOS SERVIÇOS DE SAÚDE DOS ENTES CONSORCIADOS COM O NIS - ASSISTÊNCIA HOSPITALAR E AMBULATORIAL				
Indicador do Programa:	PROGRAMA DE APOIO ÀS POLÍTICAS PÚBLICAS E Á				
Órgão responsável:	31000 - SECRETARIA DE ADMINISTRAÇÃO				
Órgão participante:	31000 - SECRETARIA DE ADMINISTRAÇÃO				
Público-Alvo:	1 - NÃO SE APLICA				
		Ref. atual:	0,00000	Ref. esperada do ano:	0,00000

Ações	Produto da ação	Medida do Produto	Meta Física	Fonte de Recursos	Detalhamento dos Recursos/Ano do PPA em R\$		
					2022	2023	2024
2.904 - MANUTENÇÃO DAS ATIVIDADES DO NÚCLEO INTERMUNICIPAL EM SAÚDE - NIS	MANUTENÇÃO DAS		0,00000	202 - MSC - 1.880.0000 - RECURSOS DOS CONSORCIOS -			54.000,00
2.904 - MANUTENÇÃO DAS ATIVIDADES DO NÚCLEO INTERMUNICIPAL EM SAÚDE - NIS	MANUTENÇÃO DAS		0,00000	203 - MSC - 1.880.0000 - RECURSOS DOS CONSORCIOS -			124.000,00
2.904 - MANUTENÇÃO DAS ATIVIDADES DO NÚCLEO INTERMUNICIPAL EM SAÚDE - NIS	MANUTENÇÃO DAS		0,00000	205 - MSC - 1.880.0000 - RECURSOS PRÓPRIOS DOS			158.223,83

Ações	Produto da ação	Medida do Produto	Meta Física	Fonte de Recursos	Detalhamento dos Recursos/Ano do PPA em R\$		
					2022	2023	2024
2.904 - MANUTENÇÃO DAS ATIVIDADES DO NÚCLEO INTERMUNICIPAL EM SAÚDE - NIS			0,00000		178.000,00	49.500,00	52.713,04
Diretriz/Macroobjetivo:	AMPLIAR E QUALIFICAR O ACESSO AOS SERVIÇOS DE SAÚDE						
Nome do Programa:	1092 - GESTÃO DOS SERVIÇOS DE SAÚDE DOS ENTES CONSORCIADOS PELO NIS - ATENÇÃO BÁSICA						
Objetivo do Programa:	PROMOVER EM CONJUNTO COM OUTROS MUNICÍPIOS DO AGRESTE DE PERNAMBUCO A MELHORIA DAS CONDIÇÕES DE VIDA DA POPULAÇÃO, ESPECIALMENTE ATRAVÉS DA MELHORIA DOS SERVIÇOS						
Indicador do Programa:	PROGRAMA DE APOIO ÀS POLÍTICAS PÚBLICAS E Á						
Órgão responsável:	31000 - SECRETARIA DE ADMINISTRAÇÃO						
Órgão participante:	31000 - SECRETARIA DE ADMINISTRAÇÃO						
Público-Alvo:	GOVERNO MUNICIPAL						
					Ref. atual:	0,00000	Ref. esperada do ano:

Ações	Produto da ação	Medida do Produto	Meta Física	Fonte de Recursos	Detalhamento dos Recursos/Ano do PPA em R\$		
					2022	2023	2024
2.900 - MANUTENÇÃO DAS ATIVIDADES DE ATENÇÃO BÁSICA DO NÚCLEO INTERMUNICIPAL	MANUTENÇÃO DAS		0,00000	202 - MSC - 1.880.0000 - RECURSOS DOS CONSORCIOS -			304.000,00
2.900 - MANUTENÇÃO DAS ATIVIDADES DE ATENÇÃO BÁSICA DO NÚCLEO INTERMUNICIPAL	MANUTENÇÃO DAS		0,00000	203 - MSC - 1.880.0000 - RECURSOS DOS CONSORCIOS -			554.000,00
2.900 - MANUTENÇÃO DAS ATIVIDADES DE ATENÇÃO BÁSICA DO NÚCLEO INTERMUNICIPAL	MANUTENÇÃO DAS		0,00000	205 - MSC - 1.880.0000 - RECURSOS PRÓPRIOS DOS			157.424,71

Ações	Produto da ação	Medida do Produto	Meta Física	Fonte de Recursos	Detalhamento dos Recursos/Ano do PPA em R\$		
					2022	2023	2024
2.900 - MANUTENÇÃO DAS ATIVIDADES DE ATENÇÃO BÁSICA DO NÚCLEO INTERMUNICIPAL			0,00000		858.000,00	40.250,00	52.446,81
Diretriz/Macroobjetivo:	AMPLIAR E QUALIFICAR O ACESSO AOS SERVIÇOS DE SAÚDE						
Nome do Programa:	1092 - GESTÃO DOS SERVIÇOS DE SAÚDE DOS ENTES CONSORCIADOS PELO NIS - ATENÇÃO BÁSICA						
Objetivo do Programa:	PROMOVER EM CONJUNTO COM OUTROS MUNICÍPIOS DO AGRESTE DE PERNAMBUCO A MELHORIA DAS CONDIÇÕES DE VIDA DA POPULAÇÃO, ESPECIALMENTE ATRAVÉS DA MELHORIA DOS SERVIÇOS						
Indicador do Programa:	PROGRAMA DE APOIO ÀS POLÍTICAS PÚBLICAS E Á						
Órgão responsável:	31000 - SECRETARIA DE ADMINISTRAÇÃO						
Órgão participante:	31000 - SECRETARIA DE ADMINISTRAÇÃO						
Público-Alvo:	GOVERNO MUNICIPAL						
					Ref. atual:	0,00000	Ref. esperada do ano:

(Handwritten signatures and initials)

Acompanhamento dos Programas e Ações

Diretriz/Macroobjetivo:

Nome do Programa: 1094 - PROGRAMA CONSORCIAL DE ASSISTÊNCIA FARMACÉUTICA BÁSICA
Objetivo do Programa: PROGRAMA CONSORCIAL DE ASSISTÊNCIA FARMACÉUTICA BÁSICA
Indicador do Programa: PROGRAMA DE APOIO ÀS POLÍTICAS PÚBLICAS E Á

Fonte do Indicador: 1 - NÃO SE APLICA
Ref. atual: 0,00000
Ref. esperada do ano: 0,00000
Data Inicial: 27/04/2018
Data Final: 31/12/2021

Órgão responsável: 31000 - SECRETARIA DE ADMINISTRAÇÃO
Órgão participante: 31000 - SECRETARIA DE ADMINISTRAÇÃO
Público-Alvo:

Ações	Produto da ação	Medida do Produto	Meta Física			Fonte de Recursos	Gasto total/ação (R\$)
			2022	2023	2024		
2.905 - AQUISIÇÃO COMPARTILHADA DE MEDICAMENTOS DA REDE DE ASSISTÊNCIA	AQUISIÇÃO COMPARTILHADA		0,00000			203 - MSC - 1.880.0000 - RECURSOS DOS CONSÓRCIOS	10.000,00
2.905 - AQUISIÇÃO COMPARTILHADA DE MEDICAMENTOS DA REDE DE ASSISTÊNCIA	AQUISIÇÃO COMPARTILHADA		0,00000			205 - MSC - 1.880.0000 - RECURSOS PRÓPRIOS DOS	938,95

Ações	Detalhamento da Meta/Ano do PPA por produto da Ação			Detalhamento dos Recursos/Ano do PPA em R\$		
	2022	2023	2024	2022	2023	2024
2.905 - AQUISIÇÃO COMPARTILHADA DE MEDICAMENTOS DA REDE DE ASSISTÊNCIA	0,00000	0,00000	0,00000	10.000,00	300,00	319,48
Diretriz/Macroobjetivo: FOMENTAR O DESENVOLVIMENTO ECONÔMICO SUSTENTÁVEL E A GERAÇÃO DE EMPREGO E RENDA.						338,47

Nome do Programa: 1702 - SANEAMENTO BÁSICO URBANO
Objetivo do Programa: AMPLIAR O SISTEMA DE SANEAMENTO URBANO, PARA MELHORAR A SAÚDE E AS CONDIÇÕES SANITÁRIAS DA POPULAÇÃO, PROPORCIONANDO AÇÕES PREVENTIVAS DE PROTEÇÃO À SAÚDE, BEM CO
Indicador do Programa: RUAS SANEADAS
Fonte do Indicador: 1 - NÃO SE APLICA
Ref. atual: 0,00000
Ref. esperada do ano: 0,00000

Ações	Produto da ação	Medida do Produto	Meta Física			Fonte de Recursos	Gasto total/ação (R\$)
			2022	2023	2024		
1.44 - EXECUÇÃO DE OBRAS DE SANEAMENTO URBANO, INCLUINDO MELHORIAS SANITÁRIAS, SANEAMENTO URBANO.			0,00000			101 - MSC - 1.501.0000 - RECURSOS PRÓPRIOS	8.392,68
1.44 - EXECUÇÃO DE OBRAS DE SANEAMENTO URBANO, INCLUINDO MELHORIAS SANITÁRIAS, SANEAMENTO URBANO.			0,00000			128 - MSC - 1.700.0000 - RECURSOS DE CONVÊNIO DO	209.822,03
2.59 - MANUTENÇÃO DO SISTEMA DE SANEAMENTO URBANO.			0,00000			101 - MSC - 1.501.0000 - RECURSOS PRÓPRIOS	62.946,60

Ações	Detalhamento da Meta/Ano do PPA por produto da Ação			Detalhamento dos Recursos/Ano do PPA em R\$		
	2022	2023	2024	2022	2023	2024
1.44 - EXECUÇÃO DE OBRAS DE SANEAMENTO URBANO, INCLUINDO MELHORIAS SANITÁRIAS, SANEAMENTO URBANO.	0,00000	0,00000	0,00000	52.000,00	52.000,00	55.375,31
2.59 - MANUTENÇÃO DO SISTEMA DE SANEAMENTO URBANO.	0,00000	0,00000	0,00000	15.000,00	15.000,00	15.973,65
						16.972,95

(Assinaturas manuscritas)

Acompanhamento dos Programas e Ações

Diretriz/Macroobjetivo: 1701 - SANEAMENTO BÁSICO RURAL SIMPLIFICADO

Nome do Programa: OFERECER MELHORES CONDIÇÕES DE HIGIENE E SAÚDE À POPULAÇÃO RURAL

Objetivo do Programa: NÚMERO DE FAMÍLIAS BENEFICIADAS PELO SANEAMENTO

Indicador do Programa: 2 - QUANTIDADE

Fonte do Indicador: 2 - QUANTIDADE

Órgão responsável: 71000 - SECRETARIA DE OBRAS E VIAGEM

Ref. atual: 0,00000 **Ref. esperada do ano:** 0,00000

Órgão participante: 71000 - SECRETARIA DE OBRAS E VIAGEM

Público-Alvo: POPULAÇÃO DA ZONA RURAL

Data Inicial: **Data Final:**

Produto da ação	Medida do Produto			Meta Física	Fonte de Recursos	Gasto total/ação (R\$)
	2022	2023	2024			
1.43 - IMPLANTACÃO E EXECUCÃO DE OBRAS DE MELHORIAS SANITÁRIAS DOMICILIARES E				0,00000	101 - MSC - 1.501.0000 - RECURSOS PRÓPRIOS	8.392,88
1.43 - IMPLANTACÃO E EXECUCÃO DE OBRAS DE MELHORIAS SANITÁRIAS DOMICILIARES E				0,00000	128 - MSC - 1.700.0000 - RECURSOS DE CONVÊNIOS DO	209.822,03
2.131 - MANUTENÇÃO DAS AÇÕES VINCULADAS AO PROGRAMA DE SANEAMENTO BASICO				0,00000	101 - MSC - 1.501.0000 - RECURSOS PRÓPRIOS	62.948,60

Ações	Detalhamento da Meta/Ano do PPA por produto da Ação			Detalhamento dos Recursos/Ano do PPA em R\$		
	2022	2023	2024	2022	2023	2024
1.43 - IMPLANTACÃO E EXECUCÃO DE OBRAS DE MELHORIAS SANITÁRIAS DOMICILIARES E	0,00000	0,00000	0,00000	52.000,00	52.000,00	55.375,31
2.131 - MANUTENÇÃO DAS AÇÕES VINCULADAS AO PROGRAMA DE SANEAMENTO BASICO	0,00000	0,00000	0,00000	15.000,00	15.000,00	15.973,65

Diretriz/Macroobjetivo: ASSEGURAR MAIS EFICIÊNCIA E TRANSPARÊNCIA À GESTÃO PÚBLICA MUNICIPAL

Nome do Programa: 417 - GESTÃO ADMINISTRATIVA DO CONTAPE

Objetivo do Programa: PROMOVER EM CONJUNTO COM OUTROS MUNICÍPIOS DO AGRESTE DE PERNAMBUCO A MELHORIA DAS CONDIÇÕES DE VIDA DA POPULAÇÃO, ESPECIALMENTE ATRAVÉS DA MELHORIA DOS SERVIÇOS

Indicador do Programa: AÇÕES DE PRESERVAÇÃO E CONSERVAÇÃO AMBIENTAL

Fonte do Indicador: 1 - NÃO SE APLICA

Órgão responsável: 31000 - SECRETARIA DE ADMINISTRAÇÃO

Ref. atual: 0,00000 **Ref. esperada do ano:** 0,00000

Órgão participante: 31000 - SECRETARIA DE ADMINISTRAÇÃO

Público-Alvo: GOVERNO MUNICIPAL

Data Inicial: **Data Final:**

Produto da ação	Medida do Produto	Meta Física			Fonte de Recursos	Gasto total/ação (R\$)
		2022	2023	2024		
2.125 - OFERECER COOPERAÇÃO FINANCEIRA A ENTES FEDERADOS PARA MELHORAR OS	OFERECER COOPERAÇÃO	0,00000	0,00000	0,00000	101 - MSC - 1.501.0000 - RECURSOS PRÓPRIOS	25.178,64

Ações	Detalhamento da Meta/Ano do PPA por produto da Ação			Detalhamento dos Recursos/Ano do PPA em R\$		
	2022	2023	2024	2022	2023	2024
2.125 - OFERECER COOPERAÇÃO FINANCEIRA A ENTES FEDERADOS PARA MELHORAR OS	0,00000	0,00000	0,00000	6.000,00	6.000,00	6.389,46

Diretriz/Macroobjetivo: PRIORIZAR AÇÕES RELACIONADAS COM PROGRAMAS ASSISTENCIAIS COM DESTAQUE PARA ASSISTÊNCIA ÀS CRIANÇAS, AOS ADOLESCENTES E AOS IDOSOS

Nome do Programa: 419 - CONSÓRCIOS E COOPERAÇÕES TÉCNICO-FINANCEIRAS COM ENTES FEDERADOS

Objetivo do Programa: PROMOVER, EM CONJUNTO COM OS ENTES FEDERADOS, A MELHORIA DAS CONDIÇÕES SÓCIO-ECONÔMICAS, BEM COMO OS SERVIÇOS PÚBLICOS POSTOS À DISPOSIÇÃO DA POPULAÇÃO

Indicador do Programa: PROGRAMA DE APOIO ÀS POLÍTICAS PÚBLICAS E A

Fonte do Indicador: 1 - NÃO SE APLICA

Órgão responsável: 31000 - SECRETARIA DE ADMINISTRAÇÃO

Ref. atual: 0,00000 **Ref. esperada do ano:** 0,00000

Órgão participante: 31000 - SECRETARIA DE ADMINISTRAÇÃO

Público-Alvo: POPULAÇÃO DOS MUNICÍPIOS ENVOLVIDOS NO PROGRAMA.

Data Inicial: **Data Final:**

Acompanhamento dos Programas e Ações

Ações	Produto da ação	Medida do Produto	Meta Física		Fonte de Recursos	Gasto total/ação (R\$)
			2022	2023		
1.85 - PARTICIPAÇÃO NOS INCENTIVOS DO CONSORCIO DE MUNICÍPIO - RATEIO	PARTICIPAÇÃO NOS		0,00000	0,00000	101 - MSC - 1.501.0000 - RECURSOS PRÓPRIOS	2.768,33
2.124 - PARTICIPAÇÃO NA MANUTENÇÃO DO CONSORCIO DE MUNICÍPIOS - RATEIO	PARTICIPAÇÃO NA		0,00000	0,00000	101 - MSC - 1.501.0000 - RECURSOS PRÓPRIOS	42.859,65

Ações	Produto da ação	Medida do Produto	Detalhamento da Meta/Ano do PPA por produto da Ação				Gasto total/ação (R\$)
			2022	2023	2024	2025	
1.85 - PARTICIPAÇÃO NOS INCENTIVOS DO CONSORCIO DE MUNICÍPIO - RATEIO			0,00000	0,00000	0,00000	0,00000	2025
2.124 - PARTICIPAÇÃO NA MANUTENÇÃO DO CONSORCIO DE MUNICÍPIOS - RATEIO			0,00000	0,00000	0,00000	0,00000	2025

Diretriz/Macroobjetivo: ASSEGURAR MAIS EFICIÊNCIA E TRANSPARÊNCIA À GESTÃO PÚBLICA MUNICIPAL

Nome do Programa: 2502 - GESTÃO DO NÚCLEO INTERMUNICIPAL DE ILUMINAÇÃO PÚBLICA - NIIP

Objetivo do Programa: PROMOVER EM CONJUNTO COM OUTROS MUNICÍPIOS DO AGRESTE DE PERNAMBUCO À MELHORIA DAS CONDIÇÕES DE VIDA DA POPULAÇÃO, ESPECIALMENTE ATRAVÉS DA MELHORIA DOS SERVIÇOS

Indicador do Programa: DESEMPENHO DOS SERVIÇOS PRESTADOS PELOS C

Fonte do Indicador: 3 - PERCENTUAL

Órgão responsável: 31000 - SECRETARIA DE ADMINISTRAÇÃO

Órgão participante: 31000 - SECRETARIA DE ADMINISTRAÇÃO

Público-Alvo: GOVERNO MUNICIPAL

Data Inicial: 01/01/2022

Data Final: 31/12/2025

Ref. atual: 0,00000

Ref. esperada do ano: 0,00000

Ações	Produto da ação	Medida do Produto	Meta Física		Fonte de Recursos	Gasto total/ação (R\$)
			2022	2023		
2.910 - MANUTENÇÃO DAS ATIVIDADES DO NÚCLEO INTERMUNICIPAL DE ILUMINAÇÃO	MANUTENÇÃO DAS		0,00000	0,00000	201 - MSC - 1.880.0000 - RECURSOS DOS CONSORCIOS	3.467,82
2.910 - MANUTENÇÃO DAS ATIVIDADES DO NÚCLEO INTERMUNICIPAL DE ILUMINAÇÃO	MANUTENÇÃO DAS		0,00000	0,00000	202 - MSC - 1.880.0000 - RECURSOS DOS CONSORCIOS	2.265,78
2.910 - MANUTENÇÃO DAS ATIVIDADES DO NÚCLEO INTERMUNICIPAL DE ILUMINAÇÃO	MANUTENÇÃO DAS		0,00000	0,00000	205 - MSC - 1.880.0000 - RECURSOS PRÓPRIOS DOS	3.036,74
2.911 - MANUTENÇÃO DO PARQUE DE ILUMINAÇÃO PÚBLICA	MANUTENÇÃO DO PARQUE		0,00000	0,00000	202 - MSC - 1.880.0000 - RECURSOS DOS CONSORCIOS	10.000,00
2.911 - MANUTENÇÃO DO PARQUE DE ILUMINAÇÃO PÚBLICA	MANUTENÇÃO DO PARQUE		0,00000	0,00000	205 - MSC - 1.880.0000 - RECURSOS PRÓPRIOS DOS	20.457,21

Ações	Produto da ação	Medida do Produto	Detalhamento da Meta/Ano do PPA por produto da Ação				Gasto total/ação (R\$)
			2022	2023	2024	2025	
2.910 - MANUTENÇÃO DAS ATIVIDADES DO NÚCLEO INTERMUNICIPAL DE ILUMINAÇÃO			0,00000	0,00000	0,00000	0,00000	2025
2.911 - MANUTENÇÃO DO PARQUE DE ILUMINAÇÃO PÚBLICA			0,00000	0,00000	0,00000	0,00000	2025

Diretriz/Macroobjetivo:

Nome do Programa: 2501 - ELETRIFICAÇÃO RURAL E ILUMINAÇÃO PÚBLICA

Objetivo do Programa: MELHORAR AS CONDIÇÕES SÓCIO-ECONÔMICAS DA POPULAÇÃO RURAL E AMPLIAR A ÁREA ILUMINADA DA POPULAÇÃO URBANA PARA AUMENTAR O CONFORTO E A SEGURANÇA

Indicador do Programa: FAMÍLIAS ATENDIDAS

Fonte do Indicador: 1 - NÃO SE APLICA

Órgão responsável: 31000 - SECRETARIA DE ADMINISTRAÇÃO

Órgão participante: 31000 - SECRETARIA DE ADMINISTRAÇÃO

Público-Alvo: POPULAÇÃO NÃO SERVIDA PELA REDE DE ENERGIA ELÉTRICA

Data Inicial:

Data Final:

Ref. atual: 0,00000

Ref. esperada do ano: 0,00000

Ações	Produto da ação	Medida do Produto	Meta Física		Fonte de Recursos	Gasto total/ação (R\$)
			2022	2023		
1.904 - AQUISIÇÃO DE MÓVEIS, MÁQUINAS E EQUIP. DIVERSOS PARA O NIIP	AQUISIÇÃO DE MÓVEIS		0,00000	0,00000	204 - MSC - 1.880.0000 - RECURSOS DOS CONSORCIOS	266,44
1.904 - AQUISIÇÃO DE MÓVEIS, MÁQUINAS E EQUIP. DIVERSOS PARA O NIIP	AQUISIÇÃO DE MÓVEIS		0,00000	0,00000	205 - MSC - 1.880.0000 - RECURSOS PRÓPRIOS DOS	1.593,33

Acompanhamento dos Programas e Ações

1.905 - IMPLANTACAO - AMPLIACAO DO PARQUE DE ILUMINACAO PUBLICA	0,000000	204 - MSC - 1.880.0000 - RECURSOS DOS CONSORCIOS	681,72
1.905 - IMPLANTACAO - AMPLIACAO DO PARQUE DE ILUMINACAO PUBLICA	0,000000	205 - MSC - 1.880.0000 - RECURSOS PROPRIOS DOS	159,83

Ações	Detalhamento da Meta/Ano do PPA por produto da Ação				Detalhamento dos Recursos/Ano do PPA em R\$			
	2022	2023	2024	2025	2022	2023	2024	2025
1.904 - AQUISICAO DE MOVEIS, MAQUINAS E EQUIP. DIVERSOS PARA O NIP	0,000000	0,000000	0,000000	0,000000	0,000000	266,44	50,00	56,58
1.905 - IMPLANTACAO - AMPLIACAO DO PARQUE DE ILUMINACAO PUBLICA	0,000000	0,000000	0,000000	0,000000	581,72	54,00	59,25	56,58

Diretriz/Macroobjetivo: ASSEGURAR MAIS EFICIENCIA E TRANSPARENCIA A GESTAO PUBLICA MUNICIPAL

Nome do Programa: 402 - GESTAO DA SECRETARIA DE ADMINISTRACAO

Objetivo do Programa: ASSEGURAR O REGULAR FUNCIONAMENTO E DESENVOLVIMENTO DAS ATIVIDADES DA SECRETARIA DE ADMINISTRACAO.

Indicador do Programa: PROGRAMA DE APOIO AS POLITICAS PUBLICAS E A

Fonte do Indicador: 1 - NAO SE APLICA

Órgão responsável: 31000 - SECRETARIA DE ADMINISTRACAO

Órgão participante: 31000 - SECRETARIA DE ADMINISTRACAO

Público-Alvo: GOVERNO MUNICIPAL.

Data Inicial: **Data Final:**

Ref. atual: 0,000000 **Ref. esperada do ano:** 0,000000

Ações	Produto da ação	Medida do Produto	Meta Física	Fonte de Recursos	Gasto total/ação (R\$)			
					2022	2023	2024	2025
1.17 - CONSTRUÇÃO, REFORMA E/OU AMPLIAÇÃO DE PRAÇAS, JARDINS, ÁREA DE LAZER E	CONSTRUÇÃO, REFORMA		0,000000	101 - MSC - 1.501.0000 - RECURSOS PRÓPRIOS				232.143,23
1.17 - CONSTRUÇÃO, REFORMA E/OU AMPLIAÇÃO DE PRAÇAS, JARDINS, ÁREA DE LAZER E	CONSTRUÇÃO, REFORMA		0,000000	129 - MSC - 1.701.0000 - RECURSOS DE CONVÊNIOS DO				569.644,06
1.28 - CONSTRUÇÃO, REFORMA E/OU AMPLIAÇÃO DE TERMINAIS RODOVIARIOS, ABRIGOS DE	CONSTRUÇÃO, REFORMA		0,000000	101 - MSC - 1.501.0000 - RECURSOS PRÓPRIOS				8.392,88
1.28 - CONSTRUÇÃO, REFORMA E/OU AMPLIAÇÃO DE TERMINAIS RODOVIARIOS, ABRIGOS DE	CONSTRUÇÃO, REFORMA		0,000000	129 - MSC - 1.701.0000 - RECURSOS DE CONVÊNIOS DO				145.893,21
1.34 - CONSTRUÇÃO E REPOSIÇÃO DE CALÇAMENTO E MEIO FIO - FEM	CONSTRUÇÃO E REPOSIÇÃO		0,000000	101 - MSC - 1.501.0000 - RECURSOS PRÓPRIOS				8.392,88
1.34 - CONSTRUÇÃO E REPOSIÇÃO DE CALÇAMENTO E MEIO FIO - FEM	CONSTRUÇÃO E REPOSIÇÃO		0,000000	129 - MSC - 1.701.0000 - RECURSOS DE CONVÊNIOS DO				679.466,09
1.37 - CONSTRUÇÃO, EXECUÇÃO DE SISTEMAS DE SANEAMENTO URBANO E RURAL	CONSTRUÇÃO, EXECUÇÃO DE		0,000000	101 - MSC - 1.501.0000 - RECURSOS PRÓPRIOS				8.392,88
1.37 - CONSTRUÇÃO, EXECUÇÃO DE SISTEMAS DE SANEAMENTO URBANO E RURAL	CONSTRUÇÃO, EXECUÇÃO DE		0,000000	129 - MSC - 1.701.0000 - RECURSOS DE CONVÊNIOS DO				355.715,24
1.48 - REEQUIPAMENTO DA ADMINISTRAÇÃO; AQUISIÇÃO DE VEÍCULOS, MÓVEIS, MÁQUINAS,	REEQUIPAMENTO DA		0,000000	101 - MSC - 1.501.0000 - RECURSOS PRÓPRIOS				6.392,86
1.48 - REEQUIPAMENTO DA ADMINISTRAÇÃO; AQUISIÇÃO DE VEÍCULOS, MÓVEIS, MÁQUINAS,	REEQUIPAMENTO DA		0,000000	129 - MSC - 1.701.0000 - RECURSOS DE CONVÊNIOS DO				3.382.846,00
2.8 - CONTRIBUIÇÕES PREVIDENCIÁRIAS - OBRIGAÇÃO PATRONAL	CONTRIBUIÇÕES		0,000000	101 - MSC - 1.501.0000 - RECURSOS PRÓPRIOS				7.074.126,28
2.66 - MANUTENÇÃO DAS ATIVIDADES GERAIS DA SECRETARIA DE ADMINISTRACAO.	MANUTENÇÃO DAS		0,000000	101 - MSC - 1.501.0000 - RECURSOS PRÓPRIOS				

Ações	Detalhamento da Meta/Ano do PPA por produto da Ação				Detalhamento dos Recursos/Ano do PPA em R\$			
	2022	2023	2024	2025	2022	2023	2024	2025
1.17 - CONSTRUÇÃO, REFORMA E/OU AMPLIAÇÃO DE PRAÇAS, JARDINS, ÁREA DE LAZER E	0,000000	0,000000	0,000000	0,000000	252.000,00	172.000,00	183.164,49	394.831,70
1.28 - CONSTRUÇÃO, REFORMA E/OU AMPLIAÇÃO DE TERMINAIS RODOVIARIOS, ABRIGOS DE	0,000000	0,000000	0,000000	0,000000	52.000,00	32.000,00	34.077,11	36.208,98
1.34 - CONSTRUÇÃO E REPOSIÇÃO DE CALÇAMENTO E MEIO FIO - FEM	0,000000	0,000000	0,000000	0,000000	202.000,00	132.000,00	161.866,29	171.992,68
1.37 - CONSTRUÇÃO, EXECUÇÃO DE SISTEMAS DE SANEAMENTO URBANO E RURAL	0,000000	0,000000	0,000000	0,000000	102.000,00	60.000,00	87.372,60	92.785,52
1.48 - REEQUIPAMENTO DA ADMINISTRAÇÃO; AQUISIÇÃO DE VEÍCULOS, MÓVEIS, MÁQUINAS,	0,000000	0,000000	0,000000	0,000000	2.000,00	600,00	2.129,82	2.263,06
2.8 - CONTRIBUIÇÕES PREVIDENCIÁRIAS - OBRIGAÇÃO PATRONAL	0,000000	0,000000	0,000000	0,000000	745.000,21	520,00	879.051,09	934.044,70
2.66 - MANUTENÇÃO DAS ATIVIDADES GERAIS DA SECRETARIA DE ADMINISTRACAO.	0,000000	0,000000	0,000000	0,000000	1.442.000,00	50,00	1.876.371,07	1.993.757,21



Acompanhamento dos Programas e Ações

Diretriz/Macroobjetivo: ASSEGURAR MAIS EFICIÊNCIA E TRANSPARÊNCIA À GESTÃO PÚBLICA MUNICIPAL

Nome do Programa: 405 - REESTRUTURAÇÃO DO CONTROLE INTERNO MUNICIPAL

Objetivo do Programa: GARANTIR A MANUTENÇÃO OPERACIONAL DO CONTROLE INTERNO

Indicador do Programa: PROGRAMA DE APOIO ÀS POLÍTICAS PÚBLICAS E À **Fonte do Indicador:** 1 - NÃO SE APLICA

Órgão responsável: 31000 - SECRETARIA DE ADMINISTRAÇÃO

Órgão participante: 31000 - SECRETARIA DE ADMINISTRAÇÃO

Público-Alvo: GOVERNO MUNICIPAL.

Data Inicial: **Data Final:**

Ref. atual: 0,00000 **Ref. esperada do ano:** 0,00000

Produto da ação	Medida do Produto	Meta Física	Fonte de Recursos	Gasto total/ação (R\$)
CONTRATAÇÃO DE		0,00000	101 - MSC - 1.501.0000 - RECURSOS PRÓPRIOS	220.804,23

Ações		Detalhamento da Meta/Ano do PPA por produto da Ação			
		2022	2023	2024	2025
2.18 - CONTRATAÇÃO DE CONSULTORIA E ASSESSORIA TÉCNICA ESPECIALIZADA, INCLUINDO		0,00000	0,00000	0,00000	0,00000
Ações		45.000,00	55.000,00	58.570,04	62.234,19

Diretriz/Macroobjetivo: ASSEGURAR MAIS EFICIÊNCIA E TRANSPARÊNCIA À GESTÃO PÚBLICA MUNICIPAL

Nome do Programa: 1804 - PROGRAMA CONSORCIAL DE ENGENHARIA, SANEAMENTO BÁSICO E MEIO AMBIENTE - NIESMA

Objetivo do Programa: PROMOVER EM CONJUNTO COM OUTROS MUNICÍPIOS DO AGRESTE DE PERNAMBUCO A MELHORIA DAS CONDIÇÕES DE VIDA DA POPULAÇÃO, ESPECIALMENTE ATRAVÉS DA MELHORIA DOS SERVIÇOS

Indicador do Programa: PROGRAMA DE APOIO ÀS POLÍTICAS PÚBLICAS E À **Fonte do Indicador:** 1 - NÃO SE APLICA

Órgão responsável: 31000 - SECRETARIA DE ADMINISTRAÇÃO

Órgão participante: 31000 - SECRETARIA DE ADMINISTRAÇÃO

Data Inicial: **Data Final:**

Ref. atual: 0,00000 **Ref. esperada do ano:** 0,00000

Produto da ação	Medida do Produto	Meta Física	Fonte de Recursos	Gasto total/ação (R\$)
AQUISIÇÃO DE VEÍCULOS, MÓVEIS, MÁQUINAS E EQUIPAMENTOS DIVERSOS PARA O		0,00000	204 - MSC - 1.880.0000 - RECURSOS DOS CONSORCIOS -	260,00
MANUTENÇÃO DAS ATIVIDADES DA GESTÃO AMBIENTAL		0,00000	202 - MSC - 1.880.0000 - RECURSOS DOS CONSORCIOS -	9.000,00
MANUTENÇÃO DAS ATIVIDADES DO PROGRAMA CONSORCIAL ENGENHARIA,		0,00000	201 - MSC - 1.880.0000 - RECURSOS DOS CONSORCIOS -	2.850,00
MANUTENÇÃO DAS ATIVIDADES DO PROGRAMA CONSORCIAL ENGENHARIA,		0,00000	202 - MSC - 1.880.0000 - RECURSOS DOS CONSORCIOS -	2.890,00

Ações		Detalhamento da Meta/Ano do PPA por produto da Ação			
		2022	2023	2024	2025
1.906 - AQUISIÇÃO DE VEÍCULOS, MÓVEIS, MÁQUINAS E EQUIPAMENTOS DIVERSOS PARA O		0,00000	0,00000	0,00000	0,00000
2.907 - MANUTENÇÃO DAS ATIVIDADES DA GESTÃO AMBIENTAL		0,00000	0,00000	0,00000	0,00000
2.912 - MANUTENÇÃO DAS ATIVIDADES DO PROGRAMA CONSORCIAL ENGENHARIA,		0,00000	0,00000	0,00000	0,00000
Ações		260,00	0,00	0,00	0,00
		9.000,00	0,00	0,00	0,00
		5.740,00	0,00	0,00	0,00

(Handwritten signatures and initials)



Acompanhamento dos Programas e Ações

Diretriz/Macroobjetivo: 0 - Operações Especiais

Nome do Programa: Pagamento das despesas que não contribuem para a manutenção das ações de governo, das quais não resulta um produto, e não geram contraprestação direta sob a forma de bens ou serviços.

Objetivo do Programa:

Indicador do Programa:

Fonte do Indicador: 0,00000 Ref. esperada do ano: 0,00000

Órgão responsável: 31000 - SECRETARIA DE ADMINISTRAÇÃO

Órgão participante: 31000 - SECRETARIA DE ADMINISTRAÇÃO

Público-Alvo: Credores em geral

Ações	Produto da ação	Medida do Produto	Meta Física		Fonte de Recursos	Gasto total/ação (R\$)
			2023	2024		
0.1 - INDENIZAÇÃO E RESTITUIÇÕES DIVERSAS	INDENIZAÇÃO E		0,00000		201 - MSC - 1.880.0000 - RECURSOS DOS CONSÓRCIOS	74,51
0.1 - INDENIZAÇÃO E RESTITUIÇÕES DIVERSAS	INDENIZAÇÃO E		0,00000		202 - MSC - 1.880.0000 - RECURSOS DOS CONSÓRCIOS	57,77
0.3 - INDENIZAÇÃO E RESTITUIÇÕES DIVERSAS	INDENIZAÇÃO E		0,00000		205 - MSC - 1.880.0000 - RECURSOS PRÓPRIOS DOS	959,95
0.2 - PARCELAMENTO - AMORTIZAÇÃO DE DÍVIDAS CONTRATUAIS	PARCELAMENTO -		0,00000		204 - MSC - 1.880.0000 - RECURSOS DOS CONSÓRCIOS	57,77
0.2 - PARCELAMENTO - AMORTIZAÇÃO DE DÍVIDAS CONTRATUAIS	PARCELAMENTO -		0,00000		205 - MSC - 1.880.0000 - RECURSOS PRÓPRIOS DOS	799,12

Ações	Detalhamento da Meta/Ano do PPA por produto da Ação				Detalhamento dos Recursos/Ano do PPA em R\$			
	2022	2023	2024	2025	2022	2023	2024	2025
0.1 - INDENIZAÇÃO E RESTITUIÇÕES DIVERSAS	0,00000	0,00000	0,00000	0,00000				
0.2 - PARCELAMENTO - AMORTIZAÇÃO DE DÍVIDAS CONTRATUAIS	0,00000	0,00000	0,00000	0,00000	132,28	300,00	319,48	339,47
					57,77	250,00	266,23	282,89

Diretriz/Macroobjetivo: GARANTIR E AMPLIAR O ACESSO A DIREITOS

Nome do Programa: 408 - APOIO À INSTITUIÇÕES SEM FINS LUCRATIVOS

Objetivo do Programa: APOIAR INSTITUIÇÕES DE INTERESSE SOCIAL SEM FINS LUCRATIVOS QUE ATUEM NA PROMOÇÃO DA CIDADANIA

Indicador do Programa: PROGRAMA DE APOIO ÀS POLÍTICAS PÚBLICAS E Á

Fonte do Indicador: 1 - NÃO SE APLICA

Órgão responsável: 31000 - SECRETARIA DE ADMINISTRAÇÃO

Órgão participante: 31000 - SECRETARIA DE ADMINISTRAÇÃO

Público-Alvo: INSTITUIÇÕES DE INTERESSE SOCIAL SEM FINS LUCRATIVOS.

Ações	Produto da ação	Medida do Produto	Meta Física		Fonte de Recursos	Gasto total/ação (R\$)
			2023	2024		
2.78 - COOPERAÇÃO E APOIO ÀS INSTITUIÇÕES DE INTERESSE SOCIAL SEM FINS	COOPERAÇÃO E APOIO ÀS		0,00000		101 - MSC - 1.501.0000 - RECURSOS PRÓPRIOS	6.392,88

Ações	Detalhamento da Meta/Ano do PPA por produto da Ação				Detalhamento dos Recursos/Ano do PPA em R\$			
	2022	2023	2024	2025	2022	2023	2024	2025
2.78 - COOPERAÇÃO E APOIO ÀS INSTITUIÇÕES DE INTERESSE SOCIAL SEM FINS	0,00000	0,00000	0,00000	0,00000	2.000,00	2.129,82	2.265,06	2.265,06

[Handwritten signature]

Acompanhamento dos Programas e Ações

Diretriz/Macroobjetivo: ASSEGURAR MAIS EFICIÊNCIA E TRANSPARÊNCIA À GESTÃO PÚBLICA MUNICIPAL

Nome do Programa: 409 - APOIO AOS CONSELHEIROS MUNICIPAIS

Objetivo do Programa: AMPLIAR O CONTROLE E A PARTICIPAÇÃO SOCIAL NAS AÇÕES DA GESTÃO MUNICIPAL

Indicador do Programa: PROGRAMA DE APOIO ÀS POLÍTICAS PÚBLICAS E À **Fonte do Indicador:** 1 - NÃO SE APLICA

Órgão responsável: 31000 - SECRETARIA DE ADMINISTRAÇÃO

Órgão participante: 31000 - SECRETARIA DE ADMINISTRAÇÃO

Público-Alvo: CONSELHOS MUNICIPAIS.

Ref. atual: 0,00000 **Ref. esperada do ano:** 0,00000

Ações		Produto da ação	Medida do Produto	Meta Física	Fonte de Recursos	Gasto total/ação (R\$)
1.80 -	EXECUÇÃO, CRIAÇÃO E IMPLANTAÇÃO DA CASA DOS CONSELHOS	EXECUÇÃO, CRIAÇÃO E		0,00000	101 - MSC - 1.501.0000 - RECURSOS PRÓPRIOS	8.392,88
1.81 -	REQUIPAMENTO DOS CONSELHOS MUNICIPAIS: AQUISIÇÃO DE VEÍCULOS, MÓVEIS,	REQUIPAMENTO DOS		0,00000	101 - MSC - 1.501.0000 - RECURSOS PRÓPRIOS	8.392,88
2.79 -	MANUTENÇÃO DAS ATIVIDADES DA CASA DOS CONSELHOS APÓS SUA IMPLANTAÇÃO.	MANUTENÇÃO DAS		0,00000	101 - MSC - 1.501.0000 - RECURSOS PRÓPRIOS	12.589,12

Ações	Detalhamento da Meta/Ano do PPA por produto de Ação				Detalhamento dos Recursos/Ano do PPA em R\$			
	2022	2023	2024	2025	2022	2023	2024	2025
1.80 - EXECUÇÃO, CRIAÇÃO E IMPLANTAÇÃO DA CASA DOS CONSELHOS	0,00000	0,00000	0,00000	0,00000	2.000,00	2.000,00	2.129,82	2.261,06
1.81 - REQUIPAMENTO DOS CONSELHOS MUNICIPAIS: AQUISIÇÃO DE VEÍCULOS, MÓVEIS,	0,00000	0,00000	0,00000	0,00000	2.000,00	2.000,00	2.129,82	2.261,06
2.79 - MANUTENÇÃO DAS ATIVIDADES DA CASA DOS CONSELHOS APÓS SUA IMPLANTAÇÃO.	0,00000	0,00000	0,00000	0,00000	3.000,00	3.000,00	3.194,73	3.394,59

(Handwritten signatures and initials)



2. Executar ações de promoção dos direitos e fortalecimento sócio-político de grupos vulneráveis do município;
3. Fomentar as manifestações culturais dos diversos grupos étnico-raciais do Município;
4. Equipar e estruturar as assessorias de políticas para as mulheres, para a juventude e para as políticas de segurança;
5. Realizar evento alusivo ao Dia Internacional da Mulher;
6. Realizar campanha Maria da Penha nas escolas da rede pública de ensino;
7. Implementar e fortalecer o Conselho Municipal da Juventude;
8. Mapear o perfil da juventude para alinhar políticas públicas.


Alvaro Alcântara Marques da Silva
CPF: 028.896.344-00
Prefeito Constitucional
Tacaimbó - PE
Prefeitura Municipal de Tacaimbó

Tacaimbó, 12 de dezembro de 2022.

ÁLVARO ALCÂNTARA MARQUES DA SILVA

Prefeito



ANEXO II
LEI DE REVISÃO DO PLANO PLURIANUAL 2022/2025
PARA EXECUÇÃO DA PARCELA ANUAL DE 2023

PROGRAMAÇÃO

1. ESTRUTURA PROGRAMÁTICA

Os programas de governo são as unidades básicas do Plano Plurianual, propiciando a organização das ações de tudo o que será feito pela Administração Municipal, quer sejam projetos de investimentos ou execução de atividades continuadas, tendo como objetivo solucionar problemas, carências ou atender demandas da sociedade.

1.1. PROGRAMAS E AÇÕES

Por meio de diversos demonstrativos, os programas e respectivas ações são discriminados com todos os atributos estabelecidos, organização das ações destinadas aos projetos de investimentos e as atividades de duração continuada, desdobradas nos instrumentos de programação orçamentária, projetos e atividades, com valores e fontes de recursos, atualizados para 2023.

1.2. DEMONSTRATIVOS DA PROGRAMAÇÃO PARA 2023

A seguir os anexos e demonstrativos de planejamento e orçamento que integram a programação do Plano Plurianual 2022/2025, atualizada para execução da parcela anual de 2023, compatível com a Lei Orçamentária Anual.

Prefeitura Municipal de Tacaimbó

Av. Sebastião Clemente, S/N - Centro - 55.140-000 - Tacaimbó/ PE
CNPJ: 10.491.603/0001-00




TACAIMBÓ

Usuário: Tacaimbó
Chave de Autenticação: 2222-9328-902
Página: 1 / 1

Resumo dos Valores Previstos na Despesa PPA por Unidade Gestora

Unidade Gestora	Valor global	2022	2023	2024	2025	PPA 2022 - 2025 - Valores em R\$	Total
151001 - Prefeitura Municipal de Tacaimbó		29.331.160,00	34.923.870,00	37.190.771,32	39.517.433,71		140.963.235,03
151002 - Câmara Municipal de Tacaimbó		1.630.000,00	2.000.000,00	2.129.819,62	2.263.061,51		8.022.881,13
151003 - Fundo Municipal de Saúde de Tacaimbó		7.362.840,00	12.262.530,00	13.058.492,52	13.875.437,60		46.559.300,12
151006 - Fundo Municipal de Assistência Social de Tacaimbó		2.386.000,00	3.409.600,00	3.630.916,54	3.858.067,18		13.284.583,72
Total		40.710.000,00	52.596.000,00	56.010.000,00	59.514.000,00		208.830.000,00


Alvaro Alcântara Marques da Silva
CPF: 028.896.344-00
Prefeito Constitucional
Tacaimbó - PE

ALVARO ALCANTARA MARQUES DA SILVA
PREFEITO
CPF: 028.896.344-00



Prefeitura Municipal de Tacaimbó

Av. Sebastião Clemente, S/N - Centro - 55.140-000 - Tacaimbó/ PE
CNPJ: 10.091.601/0001-00



Usuário: Tacaimbó

Chave de Autenticação Digital
1561-4733-403

Página
1 / 4

Relação de Programas

Código	Denominação Tipo	Horizonte Temporal	Início	Fim
0	Operações Especiais			
	Operações Especiais	Contínuo		
1	APOIO AO LEGISLATIVO			
	Finalístico	Contínuo		
2	REEQUIPAMENTO DA CÂMARA MUNICIPAL			
	Finalístico	Contínuo		
3	GESTÃO ADMINISTRATIVA DO PODER LEGISLATIVO			
	Apoio Administrativo	Contínuo		
401	GESTÃO SUPERIOR DO MUNICÍPIO			
	Apoio Administrativo	Contínuo		
402	GESTÃO DA SECRETARIA DE ADMINISTRAÇÃO			
	Apoio Administrativo	Contínuo		
403	GESTÃO DA SECRETARIA DE FINANÇAS			
	Apoio Administrativo	Contínuo		
404	COMUNICAÇÃO INSTITUCIONAL E CERIMONIAL			
	Apoio Administrativo	Contínuo		
405	REESTRUTURAÇÃO DO CONTROLE INTERNO MUNICIPAL			
	Apoio Administrativo	Contínuo		
406	ACESSO A JUSTIÇA			
	Apoio Administrativo	Contínuo		
407	JUSTIÇA E DEFESA SOCIAL			
	Apoio Administrativo	Contínuo		
408	APOIO A INSTITUIÇÕES SEM FINS LUCRATIVOS			
	Apoio Administrativo	Contínuo		
409	APOIO AOS CONSELHEIROS MUNICIPAIS			
	Apoio Administrativo	Contínuo		
410	PROMOÇÃO DO EQUILÍBRIO FISCAL			
	Apoio Administrativo	Contínuo		
411	GESTÃO ADMINISTRATIVA DO PATRIMÔNIO MUNICIPAL			
	Apoio Administrativo	Contínuo		
412	GESTÃO DA SECRETARIA DE PROJETOS ESPECIAIS			
	Apoio Administrativo	Contínuo		
413	TACAÍMBÓ MAIS SEGURO			
	Apoio Administrativo	Contínuo		
414	INCLUSÃO DIGITAL			
	Apoio Administrativo	Contínuo		
415	FORMAÇÃO E CAPACITAÇÃO DE RECURSOS HUMANOS			
	Apoio Administrativo	Contínuo		
416	REQUALIFICAÇÃO E MODERNIZAÇÃO DO ATENDIMENTO AO PÚBLICO			
	Apoio Administrativo	Temporário	01/01/2018	31/12/2021
417	GESTÃO ADMINISTRATIVA DO CONIAPE			
	Apoio Administrativo	Contínuo		
418	TACAÍMBÓ NO MAPA DO TURISMO			
	Finalístico	Contínuo		
419	CONSORCIOS E COOPERAÇÕES TÉCNICO-FINANCEIRAS COM ENTES FEDERADOS			
	Apoio Administrativo	Contínuo		
490	GESTÃO ADMINISTRATIVA DO CONIAPE			
	Apoio Administrativo	Temporário	27/04/2018	31/12/2021
501	PARCERIA EM SEGURANÇA E DEFESA CIVIL			
	Apoio Administrativo	Contínuo		
801	GESTÃO DA SECRETARIA DE AÇÃO SOCIAL			
	Apoio Administrativo	Contínuo		
802	GESTÃO DA ASSISTÊNCIA SOCIAL			
	Apoio Administrativo	Contínuo		
803	FORTALECIMENTO DA REDE DE PROTEÇÃO SOCIAL BÁSICA			
	Finalístico	Contínuo		
804	FORTALECIMENTO DA REDE DE PROTEÇÃO SOCIAL ESPECIAL			
	Finalístico	Contínuo		
805	GESTÃO DO SISTEMA ÚNICO DE ASSISTÊNCIA SOCIAL - SUAS			
	Apoio Administrativo	Contínuo		
806	REQUALIFICAÇÃO E MODERNIZAÇÃO DOS ÓRGÃOS MUNICIPAIS QUE COMPOEM O SISTEMA ÚNICO DE ASSISTÊNCIA SOCIAL.			

(Handwritten signature)

(Handwritten signature)



Prefeitura Municipal de Tacaimbó

Av. Sebastião Clemente, S/N - Centro - 55.140-000 - Tacaimbó/ PE
CNPJ: 10.091.601/0001-00



Usuário: Tacaimbó

Chave de Autenticação Digital
1561-4733-403

Página
2 / 4

Relação de Programas

Código	Denominação	Horizonte Temporal	Início	Fim
	Finalístico	Contínuo		
807	APOIO A ENTIDADES SEM FINS LUCRATIVOS	Contínuo		
	Apoio Administrativo	Contínuo		
808	PROMOVENDO O CONTROLE SOCIAL NA ASSISTÊNCIA	Contínuo		
	Apoio Administrativo	Contínuo		
809	RESGATANDO A CIDADANIA	Contínuo		
	Finalístico	Contínuo		
810	ACESSO AO BPC	Contínuo		
	Finalístico	Contínuo		
811	ASSISTÊNCIA EMERGENCIAL ÀS VÍTIMAS DE CALAMIDADES	Contínuo		
	Finalístico	Contínuo		
812	PROMOVENDO A IGUALDADE DE GÊNERO	Contínuo		
	Finalístico	Contínuo		
813	CRIANÇA FELIZ/ PRIMEIRA INFÂNCIA	Contínuo		
	Finalístico	Contínuo		
814	PROGRAMA MUNICIPAL DE AGENTES AMBIENTAIS	Contínuo		
	Finalístico	Contínuo		
815	APOIO AO CONSELHO TUTELAR	Temporário	26/03/2021	26/03/2023
	Apoio Administrativo	Contínuo		
816	GESTÃO ADMINISTRATIVA DO FUNDO MUNICIPAL DOS DIREITOS DA CRIANÇA E DO ADOLESCENTE	Contínuo		
	Apoio Administrativo	Contínuo		
817	COZINHA COMUNITARIA	Contínuo		
	Finalístico	Contínuo		
1001	GESTÃO ADMINISTRATIVA DA SECRETARIA DE SAÚDE	Contínuo		
	Apoio Administrativo	Contínuo		
1002	PROGRAMA DE FORTALECIMENTO DA GESTÃO EM SAÚDE E CONTROLE SOCIAL	Contínuo		
	Apoio Administrativo	Contínuo		
1003	FARMÁCIA COMUNITARIA NA ATENÇÃO BÁSICA	Contínuo		
	Apoio Administrativo	Contínuo		
1004	PROGRAMA DE FORTALECIMENTO DA GESTÃO DA ATENÇÃO PRIMÁRIA EM SAÚDE	Contínuo		
	Finalístico	Contínuo		
1005	PROGRAMA DE FORTALECIMENTO DA GESTÃO DA ATENÇÃO ESPECIALIZADA	Contínuo		
	Finalístico	Contínuo		
1006	FARMÁCIA ESPECIALIZADA	Contínuo		
	Finalístico	Contínuo		
1007	PROGRAMA FORTALECIMENTO DA GESTÃO DA VIGILÂNCIA EM SAÚDE	Contínuo		
	Finalístico	Contínuo		
1090	GESTÃO ADMINISTRATIVA DO NÚCLEO INTERMUNICIPAL EM SAÚDE - NIS	Contínuo		
	Apoio Administrativo	Contínuo		
1092	GESTÃO DOS SERVIÇOS DE SAÚDE DOS ENTES CONSORCIADOS PELO NIS - ATENÇÃO BÁSICA	Contínuo		
	Apoio Administrativo	Contínuo		
1093	GESTÃO DOS SERVIÇOS DE SAÚDE DOS ENTES CONSORCIADOS COM O NIS - ASSISTÊNCIA HOSPITALAR E AMBULATORIAL	Temporário	27/04/2018	31/12/2021
	Apoio Administrativo	Temporário	27/04/2018	31/12/2021
1094	PROGRAMA CONSORCIAL DE ASSISTÊNCIA FARMACÉUTICA BÁSICA	Temporário	27/04/2018	31/12/2021
	Apoio Administrativo	Temporário	27/04/2018	31/12/2021
1201	GESTÃO DA SECRETARIA DE EDUCAÇÃO E CULTURA	Contínuo		
	Apoio Administrativo	Contínuo		
1202	TRANSPORTE ESCOLAR	Contínuo		
	Finalístico	Contínuo		
1203	DINHEIRO DIRETO NA ESCOLA (PDDE)	Contínuo		
	Finalístico	Contínuo		
1204	MODERNIZAÇÃO E REQUALIFICAÇÃO DA REDE MUNICIPAL DE EDUCAÇÃO.	Contínuo		
	Apoio Administrativo	Contínuo		
1205	EDUCAÇÃO ESPECIAL	Contínuo		
	Finalístico	Contínuo		
1206	EDUCAÇÃO BÁSICA DE QUALIDADE	Contínuo		
	Finalístico	Contínuo		
1207	TRANSPORTE ESCOLAR UNIVERSITÁRIO	Contínuo		
	Finalístico	Contínuo		
1208	PROINFÂNCIA	Contínuo		
	Finalístico	Contínuo		



Prefeitura Municipal de Tacaimbó

Av. Sebastião Clemente, S/N - Centro - 55.140-000 - Tacaimbó/PE
CNPJ: 10.091.601/0001-00



Usuário: Tacaimbó	Chave de Autenticação Digital 1561-4793-403	Página 3 / 4
-------------------	--	-----------------

Relação de Programas

Código	Denominação Tipo	Horizonte Temporal	Início	Fim
1209	PRO-CONSELHO Finalístico	Contínuo		
1210	NOVAS TECNOLOGIAS NA OFERTA DO ENSINO Finalístico	Contínuo		
1211	ENSINO TÉCNICO PROFISSIONALIZANTE Finalístico	Contínuo		
1212	APOIO À QUALIFICAÇÃO PROFISSIONAL DE PROFESSORES DA EDUCAÇÃO BÁSICA. Finalístico	Contínuo		
1213	ASSISTÊNCIA AO ESTUDANTE CARENTE Finalístico	Contínuo		
1214	EDUCAÇÃO DE JOVENS E ADULTOS Finalístico	Contínuo		
1215	OLIMPIADA MUNICIPAL DE MATEMÁTICA E LÍNGUA PORTUGUESA Finalístico	Contínuo		
1216	ALIMENTAÇÃO ESCOLAR DE QUALIDADE Finalístico	Contínuo		
1217	APOIO ÀS INSTITUIÇÕES EDUCACIONAIS SEM FINS LUCRATIVOS Apoio Administrativo	Contínuo		
1218	PROGRAMA MUNICÍPIO AMIGO DA EDUCAÇÃO Finalístico	Contínuo		
1290	GESTÃO ADMINISTRATIVA DO NÚCLEO INTERMUNICIPAL DE EDUCAÇÃO E DESENVOLVIMENTO INSTITUCIONAL - NIEDI Apoio Administrativo	Contínuo		
1291	GESTÃO ADMINISTRATIVA DO NÚCLEO INTERMUNICIPAL DE EDUCAÇÃO E DESENVOLVIMENTO INSTITUCIONAL - NIEDI Apoio Administrativo	Contínuo		
1301	AÇÕES CULTURAIS E TURÍSTICAS Finalístico	Contínuo		
1401	CASA DA JUVENTUDE Finalístico	Contínuo		
1402	PRIMEIRO EMPREGO Finalístico	Contínuo		
1501	GESTÃO ADMINISTRATIVA DA SECRETARIA DE OBRAS E VIAÇÃO Apoio Administrativo	Contínuo		
1502	REVITALIZA - CONVIVÊNCIA Finalístico	Contínuo		
1503	MODERNIZAÇÃO E AMPLIAÇÃO DOS SERVIÇOS PÚBLICOS Finalístico	Contínuo		
1504	REVITALIZA - INFRAESTRUTURA Finalístico	Contínuo		
1505	DESENVOLVIMENTO URBANO Finalístico	Contínuo		
1601	HABITAÇÃO POPULAR Finalístico	Contínuo		
1701	SANEAMENTO BÁSICO RURAL SIMPLIFICADO Finalístico	Contínuo		
1702	SANEAMENTO BÁSICO URBANO Finalístico	Contínuo		
1703	CONVIVÊNCIA COM A ESTIAGEM Finalístico	Contínuo		
1704	ABASTECIMENTO DE ÁGUA EMERGENCIAL Finalístico	Temporário	01/01/2014	31/12/2017
1801	PRESERVAÇÃO E CONSERVAÇÃO AMBIENTAL Finalístico	Contínuo		
1802	RECICLAGEM E TRATAMENTO DE RESÍDUOS SÓLIDOS Finalístico	Contínuo		
1803	RESÍDUOS SÓLIDOS Finalístico	Contínuo		
1804	PROGRAMA CONSORCIAL DE ENGENHARIA, SANEAMENTO BÁSICO E MEIO AMBIENTE - NIESMA Apoio Administrativo	Contínuo		
1901	INCLUSÃO DIGITAL Finalístico	Contínuo		
2001	GESTÃO DA SECRETARIA DE AGRICULTURA			

(Handwritten signatures)



Prefeitura Municipal de Tacaimbó

Av. Sebastião Clemente, S/N - Centro - 55.140-000 - Tacaimbó/ PE
CNPJ: 10.091.601/0001-00




Usuário: Tacaimbó

Chave de Autenticação Digital
1561-4733-403

Página
4 / 4

Relação de Programas

Código	Denominação Tipo	Horizonte Temporal	Início	Fim
2002	APOIO AO DESENVOLVIMENTO DO SETOR AGROPECUÁRIO Finalístico	Contínuo		
2003	APOIO AO DESENVOLVIMENTO DA AGRICULTURA FAMILIAR Finalístico	Contínuo		
2004	CAMPANHA DE VACINAÇÃO DO REBANHO BOVINO Finalístico	Contínuo		
2005	CONFERÊNCIA, EXPOSIÇÃO E FEIRAS Finalístico	Contínuo		
2006	ADEQUAÇÃO E QUALIFICAÇÃO DO SISTEMA DE ABASTECIMENTO Finalístico	Contínuo		
2201	PARQUE INDUSTRIAL DE TACAIMBÓ Finalístico	Contínuo		
2301	REVITALIZA - FEIRAS Finalístico	Contínuo		
2501	ELETRIFICAÇÃO RURAL E ILUMINAÇÃO PÚBLICA Finalístico	Contínuo		
2502	GESTÃO DO NÚCLEO INTERMUNICIPAL DE ILUMINAÇÃO PÚBLICA - NIIP Apoio Administrativo	Contínuo		
2601	TERMINAIS DE TRANSPORTE E SINALIZAÇÃO URBANA Finalístico	Contínuo		
2602	RODOVIAS E ESTRADAS VICINAIS Finalístico	Contínuo		
2701	PROMOVENDO O DESPORTO E O LAZER Finalístico	Contínuo		
2702	DESPORTO AMADOR Finalístico	Contínuo		
2703	ACADEMIA DA CIDADE Finalístico	Contínuo		
2704	PROMOVENDO A CULTURA Finalístico	Contínuo		


Alvaro Alcântara Marques da Silva
CPF: 028.896.344-00
Prefeito Constitucional
Tacaimbó - PE
Prefeitura Municipal de Tacaimbó

ALVARO ALCANTARA MARQUES DA SILVA
PREFEITO
CPF: 028.896.344-00





Prefeitura Municipal de Tacaimbó

Av. Sebastião Clemente, S/N - Centro - 55.140-000 - Tacaimbó/PE
 CNPJ: 10.091.601/0001-60



Usuário: Tacaimbó
 Chave de Autenticação: 1351-9578-468
 Página: 1 / 3

TACAIMBÓ

Resumo dos Valores Previstos na Despesa PPA por Programa/Ano Consolidado

Programas	PPA 2025 - 2025 - Valores em R\$					Total
	2022	2023	2024	2025	2025	
Valor global						
0 Operações Especiais	559.132,28	522.300,00	556.202,41	590.998,54	590.998,54	2.228.533,23
1 APOIO AO LEGISLATIVO	1.630.000,00	2.000.000,00	2.129.819,62	2.263.061,51	2.263.061,51	8.022.881,13
401 GESTÃO SUPERIOR DO MUNICÍPIO	766.000,00	822.850,00	876.261,04	931.080,09	931.080,09	3.396.191,13
402 GESTÃO DA SECRETARIA DE ADMINISTRAÇÃO	2.797.080,21	3.026.470,00	3.223.982,47	3.425.675,45	3.425.675,45	12.473.208,13
403 GESTÃO DA SECRETARIA DE FINANÇAS	1.365.392,05	1.447.000,00	1.539.859,58	1.636.193,50	1.636.193,50	5.988.445,13
404 COMUNICAÇÃO INSTITUCIONAL E CERIMONIAL	11.000,00	11.000,00	11.714,01	12.446,83	12.446,83	46.160,84
405 REESTRUTURAÇÃO DO CONTROLE INTERNO MUNICIPAL	272.000,00	287.000,00	305.629,12	324.749,32	324.749,32	1.189.378,44
406 ACESSO À JUSTIÇA	27.000,00	64.000,00	68.154,23	72.417,96	72.417,96	231.572,19
407 JUSTIÇA E DEFESA SOCIAL	5.000,00	5.000,00	5.324,55	5.657,65	5.657,65	20.982,20
408 APOIO À INSTITUIÇÕES SEM FINS LUCRATIVOS	2.000,00	2.000,00	2.129,82	2.263,06	2.263,06	8.392,88
409 APOIO AOS CONSELHEIROS MUNICIPAIS	7.000,00	7.000,00	7.454,37	7.920,71	7.920,71	29.375,08
410 PROMOÇÃO DO EQUILÍBRIO FISCAL	40.000,00	40.000,00	42.596,40	45.261,22	45.261,22	167.857,62
411 GESTÃO ADMINISTRATIVA DO PATRIMÔNIO MUNICIPAL	9.000,00	9.000,00	9.584,19	10.183,77	10.183,77	37.767,96
412 GESTÃO DA SECRETARIA DE PROJETOS ESPECIAIS	112.000,00	127.000,00	135.243,55	143.704,41	143.704,41	517.947,96
413 TACAIMBÓ MAIS SEGURO	39.000,00	87.050,00	92.700,41	98.499,74	98.499,74	317.250,15
414 INCLUSÃO DIGITAL	25.320,20	55.000,00	58.570,05	62.234,19	62.234,19	201.124,44
415 FORMAÇÃO E CAPACITAÇÃO DE RECURSOS HUMANOS	12.000,00	12.000,00	12.778,92	13.578,36	13.578,36	50.357,28
416 REQUALIFICAÇÃO E MODERNIZAÇÃO DO ATENDIMENTO AO PÚBLICO	6.000,00	6.000,00	6.389,46	6.789,18	6.789,18	25.178,64
417 GESTÃO ADMINISTRATIVA DO CONTAPE	6.000,00	6.000,00	6.389,46	6.789,18	6.789,18	25.178,64
418 TACAIMBÓ NO MAPA DO TURISMO	4.000,00	4.000,00	4.259,28	4.526,68	4.526,68	16.785,96
419 CONSÓRCIOS E COOPERAÇÕES TÉCNICO-FINANCEIRAS COM ENTES FEDERADOS	17.809,95	8.700,00	9.264,72	9.844,31	9.844,31	45.618,98
490 GESTÃO ADMINISTRATIVA DO CONTAPE	17.809,95	1.950,00	2.076,42	2.206,24	2.206,24	24.042,61
601 PARCERIA EM SEGURANÇA E DEFESA CIVIL	9.000,00	9.000,00	9.584,19	10.183,77	10.183,77	37.767,96
801 GESTÃO DA SECRETARIA DE AÇÃO SOCIAL	346.000,00	336.000,00	357.809,69	380.194,34	380.194,34	1.420.004,03
802 GESTÃO DA ASSISTÊNCIA SOCIAL	353.000,00	388.000,00	413.185,01	439.033,93	439.033,93	1.593.218,94
803 FORTALECIMENTO DA REDE DE PROTEÇÃO SOCIAL BÁSICA	492.000,00	566.000,00	602.738,95	640.446,44	640.446,44	2.301.185,39
804 FORTALECIMENTO DA REDE DE PROTEÇÃO SOCIAL ESPECIAL	137.000,00	215.000,00	228.955,61	243.279,10	243.279,10	824.234,71
805 GESTÃO DO SISTEMA ÚNICO DE ASSISTÊNCIA SOCIAL - SUAS	275.000,00	298.000,00	317.343,15	337.196,12	337.196,12	1.227.539,27
806 REQUALIFICAÇÃO E MODERNIZAÇÃO DOS ÓRGÃOS MUNICIPAIS QUE COMPÕEM O SISTEMA ÚNICO DE ASSISTÊNCIA SOCIAL	108.000,00	108.000,00	115.010,26	122.205,32	122.205,32	453.215,58
807 APOIO A ENTIDADES SEM FINS LUCRATIVOS	10.000,00	10.000,00	10.649,10	11.315,30	11.315,30	41.964,40
808 PROMOVENDO O CONTROLE SOCIAL NA ASSISTÊNCIA	7.000,00	7.000,00	7.454,37	7.920,71	7.920,71	29.375,08
809 RESGATANDO A CIDADANIA	200.000,00	712.000,00	758.215,78	805.649,91	805.649,91	2.475.865,69
810 ACESSO AO BPC	5.000,00	5.000,00	5.324,55	5.657,65	5.657,65	20.982,20
811 ASSISTÊNCIA EMERGENCIAL ÀS VÍTIMAS DE CALAMIDADES	22.000,00	22.000,00	23.428,02	24.893,66	24.893,66	92.321,68
812 PROMOVENDO A IGUALDADE DE GÊNERO	23.000,00	23.000,00	24.492,93	26.025,19	26.025,19	96.518,12
813 CRIANÇA FELIZ/ PRIMEIRA INFÂNCIA	119.000,00	140.000,00	149.087,38	158.414,28	158.414,28	566.501,66
814 PROGRAMA MUNICIPAL DE AGENTES AMBIENTAIS	40.000,00	50.000,00	53.245,49	56.576,54	56.576,54	199.822,03
815 APOIO AO CONSELHO TUTELAR	218.000,00	248.000,00	264.097,64	280.619,64	280.619,64	1.010.717,28
816 GESTÃO ADMINISTRATIVA DO FUNDO MUNICIPAL DOS DIREITOS DA CRIANÇA E DO ADOLESCENTE	28.000,00	28.000,00	29.817,48	31.682,84	31.682,84	117.500,32
817 COZINHA COMUNITÁRIA		250.600,00	266.866,40	283.561,61	283.561,61	801.028,01
1001 GESTÃO ADMINISTRATIVA DA SECRETARIA DE SAÚDE	324.000,00	593.000,00	631.491,92	670.997,62	670.997,62	2.219.489,54
1002 PROGRAMA DE FORTALECIMENTO DA GESTÃO EM SAÚDE E CONTROLE SOCIAL	2.239.840,00	3.141.000,00	3.344.881,22	3.554.138,18	3.554.138,18	12.279.859,40
1003 FARMÁCIA COMUNITÁRIA NA ATENÇÃO BÁSICA	52.000,00	50.000,00	53.245,50	56.576,50	56.576,50	211.822,00
1004 PROGRAMA DE FORTALECIMENTO DA GESTÃO DA ATENÇÃO	3.363.000,00	6.275.000,00	6.682.313,17	7.100.363,31	7.100.363,31	23.420.676,48

Resumo dos Valores Previstos na Despesa PPA por Programa/Ano Consolidado

Programas	Valor global					Total
	2022	2023	2024	2025	2025	
1005 PRIMÁRIA EM SAÚDE	515.000,00	1.039.000,00	1.106.441,80	1.175.660,43	3.836.101,73	
PROGRAMA DE FORTALECIMENTO DA GESTÃO DA ATENÇÃO ESPECIALIZADA	341.000,00	452.000,00	481.339,24	511.451,86	1.785.791,10	
1006 FARMÁCIA ESPECIALIZADA	523.000,00	706.530,00	752.390,71	799.460,52	2.781.381,23	
1007 PROGRAMA FORTALECIMENTO DA GESTÃO DA VIGILÂNCIA EM SAÚDE	24.000,00	4.300,00	4.579,16	4.865,71	37.744,87	
1090 GESTÃO ADMINISTRATIVA DO NÚCLEO INTERMUNICIPAL EM SAÚDE - NIS	858.000,00	49.250,00	52.446,81	55.727,90	1.015.424,71	
1092 GESTÃO DOS SERVIÇOS DE SAÚDE DOS ENTES CONSORCIADOS PELO NIS - ATENÇÃO BÁSICA	178.000,00	49.500,00	52.713,04	56.010,79	336.223,83	
1093 GESTÃO DOS SERVIÇOS DE SAÚDE DOS ENTES CONSORCIADOS COM O NIS - ASSISTÊNCIA HOSPITALAR E AMBULATORIAL	10.000,00	300,00	319,48	339,47	10.958,95	
1094 PROGRAMA CONSORCIAL DE ASSISTÊNCIA FARMACÊUTICA BÁSICA	2.910.000,00	3.139.050,00	3.342.805,07	3.551.931,77	12.943.786,84	
1201 GESTÃO DA SECRETARIA DE EDUCAÇÃO E CULTURA	493.000,00	931.000,00	991.431,02	1.053.455,17	3.468.886,19	
1202 TRANSPORTE ESCOLAR	6.000,00	6.000,00	6.389,46	6.789,18	25.178,64	
1203 DINHEIRO DIRETO NA ESCOLA (PDDE)	370.000,00	413.000,00	439.807,76	467.322,19	1.690.129,95	
1204 MODERNIZAÇÃO E REQUALIFICAÇÃO DA REDE MUNICIPAL DE EDUCAÇÃO	16.000,00	14.700,00	15.654,18	16.633,50	62.987,68	
1205 EDUCAÇÃO ESPECIAL	9.159.000,00	11.183.000,00	11.908.866,32	12.653.908,57	44.904.794,89	
1206 EDUCAÇÃO BÁSICA DE QUALIDADE	14.000,00	204.000,00	217.241,60	230.832,27	666.073,87	
1207 TRANSPORTE ESCOLAR UNIVERSITÁRIO	364.000,00	894.000,00	952.029,37	1.011.588,50	3.221.617,87	
1208 PROINFÂNCIA	4.000,00	4.000,00	4.259,64	4.526,12	16.785,76	
1209 PRO-CONSELHO	13.000,00	13.000,00	13.843,83	14.709,89	54.553,72	
1210 NOVAS TECNOLOGIAS NA OFERTA DO ENSINO	14.000,00	14.000,00	14.908,74	15.841,42	58.750,16	
1211 ENSINO TÉCNICO PROFISSIONALIZANTE	12.200,00	12.000,00	12.778,92	13.578,36	50.557,28	
1212 APOIO À QUALIFICAÇÃO PROFISSIONAL DE PROFESSORES DA EDUCAÇÃO BÁSICA	10.000,00	10.000,00	10.649,10	11.315,30	41.964,40	
1213 ASSISTÊNCIA AO ESTUDANTE CARENTE	46.000,00	45.000,00	47.920,95	50.918,88	189.839,83	
1214 EDUCAÇÃO DE JOVENS E ADULTOS	7.000,00	7.000,00	7.454,37	7.920,71	29.375,08	
1215 OLÍMPIADA MUNICIPAL DE MATEMÁTICA E LÍNGUA PORTUGUESA	393.000,00	427.000,00	454.716,48	483.163,63	1.757.880,11	
1216 ALIMENTAÇÃO ESCOLAR DE QUALIDADE	5.000,00	5.000,00	5.324,55	5.657,65	20.982,20	
1217 APOIO ÀS INSTITUIÇÕES EDUCACIONAIS SEM FINS LUCRATIVOS	45.000,00	20.000,00	21.298,20	22.630,62	108.928,82	
1218 PROGRAMA MUNICÍPIO AMIGO DA EDUCAÇÃO	16.000,00	20.000,00	21.298,20	22.630,62	16.000,00	
1290 GESTÃO ADMINISTRATIVA DO NÚCLEO INTERMUNICIPAL DE EDUCAÇÃO E DESENVOLVIMENTO INSTITUCIONAL - NIEDI	20.000,00	20.000,00	21.298,20	22.630,62	20.000,00	
1291 GESTÃO ADMINISTRATIVA DO NÚCLEO INTERMUNICIPAL DE EDUCAÇÃO E DESENVOLVIMENTO INSTITUCIONAL - NIEDI	788.000,00	778.000,00	828.499,82	880.330,89	3.274.830,71	
1301 AÇÕES CULTURAIS E TURÍSTICAS	94.000,00	94.000,00	100.101,54	106.363,87	394.465,41	
1401 CASA DA JUVENTUDE	7.000,00	6.000,00	6.389,46	6.789,18	26.178,64	
1402 PRIMEIRO EMPREGO	2.544.000,00	3.384.000,00	3.603.654,76	3.829.100,12	13.360.754,88	
1501 GESTÃO ADMINISTRATIVA DA SECRETARIA DE OBRAS E VIAÇÃO	18.000,00	18.000,00	19.168,38	20.367,55	75.535,93	
1502 REVITALIZAÇÃO - CONVIVÊNCIA	62.000,00	81.000,00	86.257,70	91.653,99	320.911,69	
1503 MODERNIZAÇÃO E AMPLIAÇÃO DOS SERVIÇOS PÚBLICOS	1.429.000,00	1.997.000,00	2.126.624,88	2.259.666,95	7.812.291,83	
1504 REVITALIZA - INFRAESTRUTURA	15.733,60	15.000,00	15.973,65	16.972,95	63.680,20	
1505 DESENVOLVIMENTO URBANO	67.000,00	67.000,00	71.348,96	75.812,55	281.161,51	
1601 HABITAÇÃO POPULAR	67.000,00	67.000,00	71.348,96	75.812,55	281.161,51	
1701 SANEAMENTO BÁSICO RURAL SIMPLIFICADO	67.000,00	67.000,00	71.348,96	75.812,55	281.161,51	
1702 SANEAMENTO BÁSICO URBANO	140.000,00	140.000,00	149.087,38	158.414,31	587.501,69	
1703 CONVIVÊNCIA COM A ESTIGMA						

Resumo dos Valores Previstos na Despesa PPA por Programa/Ano Consolidado

Programas	Valor global	PPA 2022 - 2025 - Valores em R\$			
		2022	2023	2024	2025
1801 PRESERVAÇÃO E CONSERVAÇÃO AMBIENTAL	8.000,00	8.000,00	8.000,00	8.519,28	9.052,24
1802 RECICLAGEM E TRATAMENTO DE RESÍDUOS SÓLIDOS	106.000,00	156.000,00	156.125,93	8.519,28	9.052,24
1803 RESÍDUOS SÓLIDOS	15.000,00	15.000,00	156.125,93	166.125,93	176.518,80
1804 PROGRAMA CONSORCIAL DE ENGENHARIA, SANEAMENTO BÁSICO E MEIO AMBIENTE - NIESMA	15.000,00	15.000,00	156.125,93	166.125,93	176.518,80
1901 INCLUSÃO DIGITAL	8.000,00	8.000,00	8.000,00	8.519,28	9.052,24
2001 GESTÃO DA SECRETARIA DE AGRICULTURA	874.000,00	1.404.000,00	1.404.000,00	1.495.133,36	1.588.669,20
2002 APOIO AO DESENVOLVIMENTO DO SETOR AGROPECUÁRIO	308.000,00	279.000,00	279.000,00	297.109,85	315.697,05
2003 APOIO AO DESENVOLVIMENTO DA AGRICULTURA FAMILIAR	20.000,00	25.000,00	25.000,00	26.622,75	28.288,26
2004 CAMPANHA DE VACINAÇÃO DO REBANHO BOVINO	6.000,00	6.000,00	6.000,00	6.389,46	6.789,18
2005 CONFERÊNCIA, EXPOSIÇÃO E FEIRAS	8.000,00	8.000,00	8.000,00	8.519,28	9.052,24
2006 ADEQUAÇÃO E QUALIFICAÇÃO DO SISTEMA DE ABASTECIMENTO	142.000,00	137.000,00	137.000,00	145.892,65	155.019,71
2201 PARQUE INDUSTRIAL DE TACAIMBÓ	19.000,00	19.000,00	19.000,00	20.233,29	21.499,07
2301 REVITALIZA - FEIRAS	15.000,00	15.000,00	15.000,00	15.973,65	16.972,95
2501 ELETRIFICAÇÃO RURAL E ILUMINAÇÃO PÚBLICA	321.948,16	721.100,00	721.100,00	767.906,47	815.946,84
2502 GESTÃO DO NÚCLEO INTERMUNICIPAL DE ILUMINAÇÃO PÚBLICA - NIJP	15.733,60	7.350,00	7.350,00	7.827,15	8.316,80
2601 TERMINAIS DE TRANSPORTE E SINALIZAÇÃO URBANA	102.000,00	102.000,00	102.000,00	108.620,80	115.416,14
2602 RODOVIAS E ESTRADAS VICINAIS	129.000,00	129.000,00	129.000,00	137.373,37	145.967,46
2701 PROMOVENDO O DESPORTO E O LAZER	98.000,00	111.000,00	111.000,00	118.205,00	125.599,91
2702 DESPORTO AMADOR	158.000,00	183.000,00	183.000,00	194.878,51	207.070,15
2703 ACADEMIA DA CIDADE	119.000,00	119.000,00	119.000,00	126.724,27	134.652,15
2704 PROMOVENDO A CULTURA	456.000,00	776.000,00	776.000,00	826.370,01	878.067,88
Total	40.710.000,00	52.596.000,00	56.010.000,00	59.514.000,00	208.830.000,00

Álvaro Alcântara Marques da Silva
 CPF: 028.896.344-00
 Prefeito Constitucional
 Tacaimbó - PE
Prefeitura Municipal de Tacaimbó
ALVARO ALCANTARA MARQUES DA SILVA
 PREFEITO
 CPF: 028.896.344-00

Resumo dos Valores Previstos na Despesa PPA por Programa/ Ano e Unidade Gestora

Unidade Gestora	Programa	Valor global				Total
		2022	2023	2024	2025	
Prefeitura Municipal de Tacaimbó						
0	Operações Especiais	551.132,28	513.300,00	546.618,22	580.814,76	2.191.865,26
401	GESTÃO SUPERIOR DO MUNICÍPIO	766.000,00	822.850,00	876.261,04	931.080,09	3.396.191,13
402	GESTÃO DA SECRETARIA DE ADMINISTRAÇÃO	2.797.080,21	3.026.470,00	3.223.982,47	3.425.675,45	12.473.208,13
403	GESTÃO DA SECRETARIA DE FINANÇAS	1.365.392,05	1.447.000,00	1.539.859,58	1.636.193,50	5.988.445,13
404	COMUNICAÇÃO INSTITUCIONAL E CERIMONIAL	11.000,00	11.000,00	11.714,01	12.446,83	46.160,84
405	REESTRUTURAÇÃO DO CONTROLE INTERNO MUNICIPAL	272.000,00	287.000,00	305.629,12	324.749,32	1.189.378,44
406	ACESSO A JUSTIÇA	27.000,00	64.000,00	68.154,23	72.417,96	231.572,19
407	JUSTIÇA E DEFESA SOCIAL	5.000,00	5.000,00	5.324,55	5.657,65	20.982,20
408	APOIO À INSTITUIÇÕES SEM FINS LUCRATIVOS	2.000,00	2.000,00	2.129,82	2.263,06	8.392,88
409	APOIO AOS CONSELHEIROS MUNICIPAIS	7.000,00	7.000,00	7.454,37	7.920,71	29.375,08
410	PROMOÇÃO DO EQUILÍBRIO FISCAL	40.000,00	40.000,00	42.596,40	45.261,22	167.857,62
411	GESTÃO ADMINISTRATIVA DO PATRIMÔNIO MUNICIPAL	9.000,00	9.000,00	9.584,19	10.183,77	37.767,96
412	GESTÃO DA SECRETARIA DE PROJETOS ESPECIAIS	112.000,00	127.000,00	135.243,55	143.704,41	517.947,96
413	TACAIMBÓ MAIS SEGURO	39.000,00	87.050,00	92.700,41	98.499,74	317.250,15
414	INCLUSÃO DIGITAL	25.320,20	55.000,00	58.570,05	62.234,19	201.124,44
415	FORMAÇÃO E CAPACITAÇÃO DE RECURSOS HUMANOS	12.000,00	12.000,00	12.778,92	13.578,36	50.357,28
416	REQUALIFICAÇÃO E MODERNIZAÇÃO DO ATENDIMENTO AO PÚBLICO	6.000,00	6.000,00	6.389,46	6.789,18	25.178,64
417	GESTÃO ADMINISTRATIVA DO COMIAPE	6.000,00	6.000,00	6.389,46	6.789,18	25.178,64
418	TACAIMBÓ NO MAPA DO TURISMO	4.000,00	4.000,00	4.259,28	4.526,68	16.785,96
419	CONSORCIOS E COOPERAÇÕES TÉCNICO-FINANCEIRAS COM ENTES FEDERADOS	17.809,95	8.700,00	9.264,72	9.844,31	45.618,98
490	GESTÃO ADMINISTRATIVA DO COMIAPE	17.809,95	1.950,00	2.076,42	2.206,24	24.042,61
601	PARCERIA EM SEGURANÇA E DEFESA CIVIL	9.000,00	9.000,00	9.584,19	10.183,77	37.767,96
1090	GESTÃO ADMINISTRATIVA DO NÚCLEO INTERMUNICIPAL EM SAÚDE - NIS	24.000,00	4.300,00	4.579,16	4.865,71	37.744,87
1092	GESTÃO DOS SERVIÇOS DE SAÚDE DOS ENTES CONSORCIADOS	858.000,00	49.250,00	52.446,81	55.727,90	1.015.424,71
1093	GESTÃO PELO NIS - ATENÇÃO BÁSICA	178.000,00	49.500,00	52.713,04	56.010,79	336.223,83
1094	PROGRAMA CONSORCIAL DE ASSISTÊNCIA FARMACÉUTICA BÁSICA	10.000,00	300,00	319,48	339,47	10.958,95
1201	GESTÃO DA SECRETARIA DE EDUCAÇÃO E CULTURA	2.910.000,00	3.139.050,00	3.342.805,07	3.551.931,77	12.943.786,84
1202	TRANSPORTE ESCOLAR	493.000,00	931.000,00	991.431,02	1.053.455,17	3.468.886,19
1203	DINHEIRO DIRETO NA ESCOLA (PDDE)	6.000,00	6.000,00	6.389,46	6.789,18	25.178,64
1204	MODERNIZAÇÃO E REQUALIFICAÇÃO DA REDE MUNICIPAL DE EDUCAÇÃO	370.000,00	413.000,00	439.807,76	467.322,19	1.690.129,95
1205	EDUCAÇÃO ESPECIAL	16.000,00	14.700,00	15.654,18	16.633,50	62.987,66
1206	EDUCAÇÃO BÁSICA DE QUALIDADE	9.159.000,00	11.183.000,00	11.908.886,32	12.652.908,57	44.904.794,89
1207	TRANSPORTE ESCOLAR UNIVERSITÁRIO	14.000,00	204.000,00	217.241,60	230.832,27	686.073,87
1208	PROINFÂNCIA	364.000,00	894.000,00	952.029,37	1.011.588,50	3.221.617,87
1209	PRO-CONSELHO	4.000,00	4.000,00	4.259,64	4.526,12	16.785,76
1210	NOVAS TECNOLOGIAS NA OFERTA DO ENSINO	13.000,00	13.000,00	13.843,83	14.709,89	54.553,72
1211	ENSINO TÉCNICO PROFISSIONALIZANTE	14.000,00	14.000,00	14.908,74	15.841,42	58.750,16
1212	APOIO À QUALIFICAÇÃO PROFISSIONAL DE PROFESSORES DA EDUCAÇÃO BÁSICA	12.200,00	12.000,00	12.778,92	13.578,36	50.557,28
1213	ASSISTÊNCIA AO ESTUDANTE CARENTE	10.000,00	10.000,00	10.649,10	11.315,30	41.964,40
1214	EDUCAÇÃO DE JOVENS E ADULTOS	46.000,00	45.000,00	47.920,95	50.918,88	189.839,83
1215	OLÍMPIADA MUNICIPAL DE MATEMÁTICA E LÍNGUA PORTUGUESA	7.000,00	7.000,00	7.454,37	7.920,71	29.375,08
1216	ALIMENTAÇÃO ESCOLAR DE QUALIDADE	393.000,00	427.000,00	454.716,48	483.163,63	1.757.880,11
1217	APOIO ÀS INSTITUIÇÕES EDUCACIONAIS SEM FINS LUCRATIVOS	5.000,00	5.000,00	5.324,55	5.657,65	20.982,20

Resumo dos Valores Previstos na Despesa PPA por Programa/Ano e Unidade Gestora

Unidade Gestora	Programa	Valor global				Total
		2022	2023	2024	2025	
	1218 PROGRAMA MUNICÍPIO AMIGO DA EDUCAÇÃO	45.000,00	20.000,00	21.298,20	22.630,62	108.928,82
	1290 GESTÃO ADMINISTRATIVA DO NÚCLEO INTERMUNICIPAL DE EDUCAÇÃO E DESENVOLVIMENTO INSTITUCIONAL - NIEDI	16.000,00				16.000,00
	1291 GESTÃO ADMINISTRATIVA DO NÚCLEO INTERMUNICIPAL DE EDUCAÇÃO E DESENVOLVIMENTO INSTITUCIONAL - NIEDI					
	1301 AÇÕES CULTURAIS E TURÍSTICAS	20.000,00				20.000,00
	1401 CASA DA JUVENTUDE	788.000,00	778.000,00	828.499,82	880.330,89	3.274.830,71
	1402 PRIMEIRO EMPREGO	94.000,00	94.000,00	100.101,54	106.363,87	394.465,41
	1501 GESTÃO ADMINISTRATIVA DA SECRETARIA DE OBRAS E VIAÇÃO	7.000,00	6.000,00	6.389,46	6.789,18	26.178,64
	1502 REVITALIZA - CONVIVENCIA	2.544.000,00	3.384.000,00	3.603.654,76	3.829.100,12	13.360.754,88
	1503 MODERNIZAÇÃO E AMPLIAÇÃO DOS SERVIÇOS PÚBLICOS	18.000,00	18.000,00	19.168,38	20.367,55	75.535,93
	1504 REVITALIZA - INFRAESTRUTURA	62.000,00	81.000,00	86.257,70	91.653,99	320.911,69
	1505 DESENVOLVIMENTO URBANO	1.429.000,00	1.997.000,00	2.126.624,88	2.259.666,95	7.812.291,83
	1601 HABITAÇÃO POPULAR	15.733,60	15.000,00	15.973,65	16.972,95	63.680,20
	1701 SANEAMENTO BÁSICO RURAL SIMPLIFICADO	67.000,00	67.000,00	71.348,96	75.812,55	281.161,51
	1702 SANEAMENTO BÁSICO URBANO	67.000,00	67.000,00	71.348,96	75.812,55	281.161,51
	1703 CONVIVENCIA COM A ESTIAGEM	67.000,00	67.000,00	71.348,96	75.812,55	281.161,51
	1801 PRESERVAÇÃO E CONSERVAÇÃO AMBIENTAL	140.000,00	140.000,00	149.087,38	158.414,31	587.501,69
	1802 RECICLAGEM E TRATAMENTO DE RESÍDUOS SÓLIDOS	8.000,00	8.000,00	8.519,28	9.052,24	33.571,52
	1803 RESÍDUOS SÓLIDOS	106.000,00	156.000,00	166.125,93	176.518,80	604.644,73
	1804 PROGRAMA CONSORCIAL DE ENGENHARIA, SANEAMENTO BÁSICO E MEIO AMBIENTE - NIESMA	15.000,00	15.000,00			15.000,00
	1901 INCLUSÃO DIGITAL	8.000,00	8.000,00	8.519,28	9.052,24	33.571,52
	2001 GESTÃO DA SECRETARIA DE AGRICULTURA	874.000,00	1.404.000,00	1.495.133,36	1.588.669,20	5.361.802,56
	2002 APOIO AO DESENVOLVIMENTO DO SETOR AGROPECUÁRIO	308.000,00	279.000,00	297.109,85	315.697,05	1.199.806,90
	2003 APOIO AO DESENVOLVIMENTO DA AGRICULTURA FAMILIAR	20.000,00	25.000,00	26.622,75	28.288,26	99.911,01
	2004 CAMPANHA DE VACINAÇÃO DO REBANHO BOVINO	6.000,00	6.000,00	6.389,46	6.789,18	25.178,64
	2005 CONFERÊNCIA, EXPOSIÇÃO E FEIRAS	8.000,00	8.000,00	8.519,28	9.052,24	33.571,52
	2006 ADEQUAÇÃO E QUALIFICAÇÃO DO SISTEMA DE ABASTECIMENTO	142.000,00	137.000,00	145.892,65	155.019,71	579.912,36
	2201 PARQUE INDUSTRIAL DE TACAÍMBÓ	19.000,00	19.000,00	20.233,29	21.499,07	79.732,36
	2301 REVITALIZA - FEIRAS	15.000,00	15.000,00	15.973,65	16.972,95	62.946,60
	2501 ELETRIFICAÇÃO RURAL E ILUMINAÇÃO PÚBLICA	321.948,16	721.100,00	767.906,47	815.946,84	2.626.901,47
	2502 GESTÃO DO NÚCLEO INTERMUNICIPAL DE ILUMINAÇÃO PÚBLICA - NIIP	15.733,60	7.350,00	7.827,15	8.316,80	39.227,55
	2601 TERMINAIS DE TRANSPORTE E SINALIZAÇÃO URBANA	102.000,00	102.000,00	108.620,80	115.416,14	428.036,94
	2602 RODOVIAS E ESTRADAS VICINAIS	129.000,00	129.000,00	137.373,37	145.967,46	541.340,83
	2701 PROMOVENDO O ESPORTE E O LAZER	98.000,00	111.000,00	118.205,00	125.599,91	452.804,91
	2702 ESPORTE AMADOR	158.000,00	183.000,00	194.878,51	207.070,15	742.948,66
	2703 ACADEMIA DA CIDADE	119.000,00	119.000,00	126.724,27	134.652,15	499.376,42
	2704 PROMOVENDO A CULTURA	456.000,00	776.000,00	826.370,01	878.067,88	2.936.437,89
	Total Unidade Gestora	29.331.160,00	34.923.870,00	37.190.771,32	39.517.433,71	140.963.235,03
Câmara Municipal de Tacaimbó	1 APOIO AO LEGISLATIVO	1.630.000,00	2.000.000,00	2.129.819,62	2.263.061,51	8.022.881,13
Fundo Municipal de Saúde de Tacaimbó	Total Unidade Gestora	1.630.000,00	2.000.000,00	2.129.819,62	2.263.061,51	8.022.881,13
	0 Operações Especiais					
	1001 GESTÃO ADMINISTRATIVA DA SECRETARIA DE SAÚDE	5.000,00	6.000,00	6.389,46	6.789,18	24.178,64
	1002 PROGRAMA DE FORTALECIMENTO DA GESTÃO EM SAÚDE E CONTROLE SOCIAL	324.000,00	593.000,00	631.491,92	670.997,62	2.219.489,54
	1003 FARMÁCIA COMUNITÁRIA NA ATENÇÃO BÁSICA	2.239.840,00	3.141.000,00	3.344.881,22	3.554.138,18	12.279.859,40
	1004 PROGRAMA DE FORTALECIMENTO DA GESTÃO DA ATENÇÃO	52.000,00	50.000,00	53.245,50	56.576,50	211.822,00
		3.363.000,00	6.275.000,00	6.682.313,17	7.100.363,31	23.430.676,48

Resumo dos Valores Previstos na Despesa PPA por Programa/Ano e Unidade Gestora

Unidade Gestora	Programa	Valor global				Total
		2022	2023	2024	2025	
1005	PRIMÁRIA EM SAÚDE	515.000,00	1.039.000,00	1.106.441,30	1.175.660,43	3.836.101,73
1006	PROGRAMA DE FORTALECIMENTO DA GESTÃO DA ATENÇÃO ESPECIALIZADA	341.000,00	452.000,00	481.339,24	511.451,86	1.785.791,10
1007	FARMÁCIA ESPECIALIZADA	523.000,00	706.530,00	752.390,71	799.460,52	2.781.381,23
	PROGRAMA FORTALECIMENTO DA GESTÃO DA VIGILÂNCIA EM SAÚDE					
	Total Unidade Gestora	7.362.840,00	12.262.530,00	13.058.492,52	13.875.437,60	46.559.300,12
Fundo Municipal de Assistência Social de Tacaimbó						
0	Operações Especiais					
801	GESTÃO DA SECRETARIA DE AÇÃO SOCIAL	3.000,00	3.000,00	3.194,73	3.394,60	12.589,33
802	GESTÃO DA ASSISTÊNCIA SOCIAL	346.000,00	336.000,00	357.809,69	380.194,34	1.420.004,03
803	FORTALECIMENTO DA REDE DE PROTEÇÃO SOCIAL BÁSICA	353.000,00	388.000,00	413.185,01	439.033,93	1.593.218,94
804	FORTALECIMENTO DA REDE DE PROTEÇÃO SOCIAL ESPECIAL	492.000,00	566.000,00	602.738,95	640.446,44	2.301.185,39
805	GESTÃO DO SISTEMA ÚNICO DE ASSISTÊNCIA SOCIAL - SUAS	137.000,00	215.000,00	228.955,61	243.279,10	824.234,71
906	REQUALIFICAÇÃO E MODERNIZAÇÃO DOS ÓRGÃOS MUNICIPAIS QUE COMPÕEM O SISTEMA ÚNICO DE ASSISTÊNCIA SOCIAL	275.000,00	298.000,00	317.343,15	337.196,12	1.227.539,27
807	APOIO A ENTIDADES SEM FINS LUCRATIVOS	108.000,00	108.000,00	115.010,26	122.205,32	453.215,58
808	PROMOVENDO O CONTROLE SOCIAL NA ASSISTÊNCIA	10.000,00	10.000,00	10.649,10	11.315,30	41.964,40
809	RESGATANDO A CIDADANIA	7.000,00	7.000,00	7.454,37	7.920,71	29.375,08
810	ACESSO AO BPC	200.000,00	712.000,00	758.215,78	805.649,91	2.475.865,69
811	ASSISTÊNCIA EMERGENCIAL ÀS VÍTIMAS DE CALAMIDADES	5.000,00	5.000,00	5.324,55	5.657,65	20.982,20
812	PROMOVENDO A IGUALDADE DE GÊNERO	22.000,00	22.000,00	23.428,02	24.893,66	92.321,68
813	CRIANÇA FELIZ/ PRIMEIRA INFÂNCIA	23.000,00	23.000,00	24.492,93	26.025,19	96.518,12
814	PROGRAMA MUNICIPAL DE AGENTES AMBIENTAIS	119.000,00	140.000,00	149.087,38	158.414,28	566.501,66
815	APOIO AO CONSELHO TUTELAR	40.000,00	50.000,00	53.245,49	56.576,54	199.822,03
816	GESTÃO ADMINISTRATIVA DO FUNDO MUNICIPAL DOS DIREITOS DA CRIANÇA E DO ADOLESCENTE	218.000,00	248.000,00	264.097,64	280.619,64	1.010.717,28
817	COZINHA COMUNITÁRIA	28.000,00	28.000,00	29.817,48	31.682,84	117.500,32
	Total Unidade Gestora	2.386.000,00	3.409.600,00	3.630.916,54	3.858.067,18	13.284.583,72
	Total Geral	40.710.000,00	52.596.000,00	56.010.000,00	59.514.000,00	208.830.000,00



Alvaro Alcântara Marques da Silva
 CPF: 028.896.344-00
 Prefeito Constitucional
 Tacaimbó - PE
 Prefeitura Municipal de Tacaimbó

ALVARO ALCANTARA MARQUES DA SILVA
 PREFEITO
 CPF: 028.896.344-00



Relação de Ações

Código	Denominação	Indicador	Início	Fim
1	INDENIZAÇÃO E RESTITUIÇÕES DIVERSAS			
0 - Operação Especial		NÃO SE APLICA		
1	EXECUÇÃO DE OBRAS DE CONSTRUÇÃO, REFORMA OU AMPLIAÇÃO DE INSTALAÇÕES.			
1 - Projetos		PROGRAMA DE APOIO ÀS POLÍTICAS PÚBLICAS E ÁREAS ESPECIAIS		
1	MANUTENÇÃO DAS ATIVIDADES DO FUNDO MUNICIPAL DE ASSISTÊNCIA SOCIAL			
2 - Atividades		PROGRAMA DE APOIO ÀS POLÍTICAS PÚBLICAS E ÁREAS ESPECIAIS		
2	MANUTENÇÃO DAS ATIVIDADES DO SERVIÇO DE PROTEÇÃO E ATENDIMENTO INTEGRAL À FAMÍLIA - PAIF, INCLUINDO MANUTENÇÃO DAS ATIV			
2 - Atividades		FAMÍLIAS ATENDIDAS		
2	PARCELAMENTO - AMORTIZAÇÃO DE DÍVIDAS CONTRATUAIS			
0 - Operação Especial		NÃO SE APLICA		
2	AQUISIÇÃO DE MÓVEIS, MAQUINAS E EQUIPAMENTOS DIVERSOS PARA O SUAS - IGD-SUAS / IGDDBF			
1 - Projetos		NÃO SE APLICA		
3	INDENIZAÇÕES E RESTITUIÇÕES			
0 - Operação Especial		NÃO SE APLICA		
3	AQUISIÇÃO DE MÓVEIS E EQUIPAMENTOS DIVERSOS PARA O CCI.			
1 - Projetos		IDOSOS ATENDIDOS		
3	MANUTENÇÃO DAS AÇÕES VINCULADAS A GESTÃO ADMINISTRATIVAS RELACIONADAS AO FUNDO MUNICIPAL DOS DIREITOS DA CRIANÇA E DO			
2 - Atividades		NÃO SE APLICA		
4	SERVIÇO DE PROTEÇÃO SOCIAL BÁSICA NO DOMICÍLIO PARA PESSOAS COM DEFICIÊNCIA E IDOSOS			
2 - Atividades		IDOSOS ATENDIDOS		
4	INDENIZAÇÕES E RESTITUIÇÕES DIVERSAS			
0 - Operação Especial		NÃO SE APLICA		
4	REEQUIPAMENTO E AQUISIÇÃO DE VEÍCULOS, MÓVEIS E EQUIPAMENTOS DIVERSOS PARA OS CENTROS DE REFERÊNCIAS DE ASSISTÊNCIA SO			
1 - Projetos		NÃO SE APLICA		
5	REEQUIPAMENTO DO FUNDO MUNICIPAL DE AÇÃO SOCIAL: AQUISIÇÃO DE VEÍCULOS, MÓVEIS E EQUIPAMENTOS			
1 - Projetos		PROGRAMA DE APOIO ÀS POLÍTICAS PÚBLICAS E ÁREAS ESPECIAIS		
5	AMORTIZAÇÃO DE DÍVIDAS PÚBLICAS			
0 - Operação Especial		NÃO SE APLICA		
5	MANUTENÇÃO DAS AÇÕES VINCULADAS A SECRETARIA DE AÇÃO SOCIAL			
2 - Atividades		PROGRAMA DE APOIO ÀS POLÍTICAS PÚBLICAS E ÁREAS ESPECIAIS		
6	INDENIZAÇÕES E RESTITUIÇÕES			
0 - Operação Especial		NÃO SE APLICA		
6	MANUTENÇÃO DAS AÇÕES DE SEGURANÇA ALIMENTAR.			
2 - Atividades		PESSOAS ATENDIDAS		
6	EXECUÇÃO DE OBRAS DE REFORMA E AMPLIAÇÃO DO ESPAÇO DESTINADO AO SERVIÇO DE CONVIVÊNCIA E FORTALECIMENTO DE VÍNCULOS			
1 - Projetos		NÃO SE APLICA		
7	EXECUÇÃO DE OBRAS DE REFORMA, AMPLIAÇÃO E OU INSTALAÇÃO DO ESPAÇO DESTINADO AO CRAS / PAIF.			
1 - Projetos		NÃO SE APLICA		
7	AMORTIZAÇÃO DE DÍVIDAS PÚBLICAS			
0 - Operação Especial		PROGRAMA DE APOIO ÀS POLÍTICAS PÚBLICAS E ÁREAS ESPECIAIS		
7	MANUTENÇÃO DAS ATIVIDADES DO SERVIÇO DE PROTEÇÃO E ATENDIMENTO ESPECIALIZADO ÀS FAMÍLIAS E INDIVÍDUOS - PAEF, INCLUINDO			
2 - Atividades		FAMÍLIAS E INDIVÍDUOS ATENDIDOS		
8	MANUTENÇÃO DAS ATIVIDADES DO PROGRAMA DE PROMOÇÃO DA IGUALDADE DE GÊNERO.			
2 - Atividades		MULHERES ATENDIDAS		
8	DESPESAS DECORRENTES DE PRECATÓRIOS E SENTENÇAS JUDICIAIS			
0 - Operação Especial		PROGRAMA DE APOIO ÀS POLÍTICAS PÚBLICAS E ÁREAS ESPECIAIS		
8	CONSTRUÇÃO, REFORMA E/OU AMPLIAÇÃO DE CENTRO DE REFERÊNCIA ESPECIALIZADO EM ASSISTÊNCIA SOCIAL.			
1 - Projetos		NÃO SE APLICA		
9	CONSTRUÇÃO, REFORMA E/OU AMPLIAÇÃO DE CENTRO DE CONVIVÊNCIA DE IDOSOS.			
1 - Projetos		NÃO SE APLICA		
9	INDENIZAÇÕES E RESTITUIÇÕES DIVERSAS, INCLUSIVE DECORRENTES DE CONVÊNIO			
0 - Operação Especial		PROGRAMA DE APOIO ÀS POLÍTICAS PÚBLICAS E ÁREAS ESPECIAIS		
9	CONTRIBUIÇÕES PREVIDENCIÁRIAS - OBRIGAÇÃO PATRONAL			
2 - Atividades		NÃO SE APLICA		
10	CONSTRUÇÃO, REFORMA E/OU AMPLIAÇÃO DE CENTRO DA CRIANÇA E DO ADOLESCENTE.			
1 - Projetos		NÃO SE APLICA		
10	PAGAMENTO DE JUROS E ENCARGOS DA DÍVIDA			
0 - Operação Especial		NÃO SE APLICA		
10	MANTER, APÓS A INSTALAÇÃO, AS ATIVIDADES DA GUARDA MUNICIPAL.			
2 - Atividades		PROGRAMA DE APOIO ÀS POLÍTICAS PÚBLICAS E ÁREAS ESPECIAIS		
11	GESTÃO ADMINISTRATIVA DO SUAS E CONTROLE SOCIAL DO SISTEMA ÚNICO DE ASSISTÊNCIA SOCIAL			
2 - Atividades		PROGRAMA DE APOIO ÀS POLÍTICAS PÚBLICAS E ÁREAS ESPECIAIS		

[Handwritten signature]

[Handwritten signature]



Relação de Ações

Código	Denominação	Indicador	Início	Fim
11	AQUISIÇÃO DE MOVEIS, MÁQUINAS E EQUIPAMENTOS DIVERSOS PARA O FUNDECA.			
1 - Projetos		PROGRAMA DE APOIO ÀS POLÍTICAS PÚBLICAS E ÁREAS ESPECIAIS		
12	ESTRUTURAÇÃO DA ATENÇÃO PRIMÁRIA EM SAÚDE			
1 - Projetos		COBERTURA DA POPULAÇÃO PELA ESTRATÉGIA DE SAÚDE DA FAMÍLIA		
12	IGDSUAS - ÍNDICE DE GESTÃO DESCENTRALIZADA DO SISTEMA ÚNICO DE ASSISTÊNCIA SOCIAL.			
2 - Atividades		FAMÍLIAS ATENDIDAS		
13	AQUISIÇÃO DE VEÍCULOS, MÁQUINAS, MOVEIS E EQUIPAMENTOS PARA A ATENÇÃO BÁSICA.			
1 - Projetos		COBERTURA DA POPULAÇÃO PELA ESTRATÉGIA DE SAÚDE DA FAMÍLIA		
13	ASSISTÊNCIA A INFÂNCIA E A JUVENTUDE INCLUINDO AÇÕES DE INCENTIVO AO ESPORTE E A CULTURA.			
2 - Atividades		CRIANÇAS E ADOLESCENTES ATENDIDOS		
14	APOIO A ENTIDADES SEM FINS LUCRATIVOS NA ÁREA DE SAÚDE			
2 - Atividades		PROGRAMA DE APOIO ÀS POLÍTICAS PÚBLICAS E ÁREAS ESPECIAIS		
14	EXECUÇÃO DE OBRAS PARA A ASSISTÊNCIA DE MÉDIA COMPLEXIDADE.			
1 - Projetos		MÉDICOS POR HABITANTES		
15	GESTÃO DO CADASTRO BOLSA FAMÍLIA E CADASTRO ÚNICO.			
2 - Atividades		FAMÍLIAS ATENDIDAS		
15	AQUISIÇÃO DE VEÍCULOS, MÁQUINAS, MOVEIS E EQUIPAMENTOS PARA A ASSISTÊNCIA DE MÉDIA COMPLEXIDADE.			
1 - Projetos		PACIENTES TRANSPORTADOS		
16	REEQUIPAMENTO DO PROGRAMA FARMÁCIA ESPECIALIZADA, INCLUINDO A AQUISIÇÃO DE VEÍCULOS, EQUIPAMENTOS DE INFORMÁTICA, MOVEIS			
1 - Projetos		PERCENTUAL DE PACIENTES ATENDIDOS		
16	APOIO À MANUTENÇÃO DAS ATIVIDADES DO CONSELHO TUTELAR.			
2 - Atividades		MELHORIA DAS AÇÕES DO CONSELHO		
17	ELABORAÇÃO DE CADASTRO ECONÔMICO E SOCIAL DO MUNICÍPIO.			
2 - Atividades		CADASTRAMENTOS REALIZADOS		
17	CONSTRUÇÃO, REFORMA E/OU AMPLIAÇÃO DE PRAÇAS, JARDINS, ÁREA DE LAZER E OUTROS.			
1 - Projetos		PRAÇAS, PARQUES E JARDINS CONSTRUÍDOS, RECUPERADOS E CONSERVADOS		
18	AQUISIÇÃO DE VEÍCULOS, MÁQUINAS, MOVEIS E EQUIPAMENTOS PARA A VIGILÂNCIA EM SAÚDE.			
1 - Projetos		PROGRAMA DE APOIO ÀS POLÍTICAS PÚBLICAS E ÁREAS ESPECIAIS		
18	CONTRATAÇÃO DE CONSULTORIA E ASSESSORIA TÉCNICA ESPECIALIZADA, INCLUINDO CAPACITAÇÃO E TREINAMENTO DE RECURSOS HUMANOS			
2 - Atividades		PROGRAMA DE APOIO ÀS POLÍTICAS PÚBLICAS E ÁREAS ESPECIAIS		
19	EXECUÇÃO DE OBRAS PARA A GESTÃO DA SAÚDE.			
1 - Projetos		BANCO DE DADOS INFORMADOS		
19	APOIO INSTITUIÇÕES SEM FINS LUCRATIVOS QUE ATUAM NA ÁREA DE ASSISTÊNCIA SOCIAL.			
2 - Atividades		ENTIDADES BENEFICIARIAS		
20	AQUISIÇÃO DE VEÍCULOS, MÁQUINAS, MOVEIS E EQUIPAMENTOS PARA FORTALECIMENTO DA GESTÃO EM SAÚDE			
1 - Projetos		PROGRAMA DE APOIO ÀS POLÍTICAS PÚBLICAS E ÁREAS ESPECIAIS		
20	MANUTENÇÃO DAS AÇÕES DE PROMOÇÃO E ACOMPANHAMENTO DO CONTROLE SOCIAL DA POLÍTICA MUNICIPAL DE ASSISTÊNCIA SOCIAL.			
2 - Atividades		MELHORIA DAS AÇÕES DO CONSELHO		
21	EXECUÇÃO DE OBRAS DE PRESERVAÇÃO E CONSERVAÇÃO AMBIENTAL.			
1 - Projetos		AÇÕES DE PRESERVAÇÃO E CONSERVAÇÃO AMBIENTAL		
21	MANUTENÇÃO DAS AÇÕES VOLTADAS À SEGURANÇA E DEFESA CIVIL.			
2 - Atividades		PROGRAMA DE APOIO ÀS POLÍTICAS PÚBLICAS E ÁREAS ESPECIAIS		
22	MANUTENÇÃO DAS ATIVIDADES VOLTADAS AO FINANCIAMENTO OU CO-FINANCIAMENTO PARA AQUISIÇÃO DE CESTAS BÁSICAS, ENXOVAIS, FERRAMENTAS			
2 - Atividades		PESSOAS ATENDIDAS PELO PROGRAMA		
22	ELABORAÇÃO, ARTICULAÇÃO E DESENV. DE PROJETOS DE INFRAESTRUTURA PARA O PARQUE INDUSTRIAL DO MUNICÍPIO, INCLUINDO A LIMPEZA			
1 - Projetos		INDÚSTRIA NO MUNICÍPIO.		
23	REEQUIPAMENTO DA SECRETARIA DE OBRAS E VIAÇÃO: AQUISIÇÃO DE MOVEIS, MÁQUINAS E EQUIPAMENTOS DIVERSOS.			
1 - Projetos		PROGRAMA DE APOIO ÀS POLÍTICAS PÚBLICAS E ÁREAS ESPECIAIS		
23	MANUTENÇÃO DAS ATIVIDADES DO PROGRAMA DE ACESSO AO BPC.			
2 - Atividades		PESSOAS ATENDIDAS PELO PROGRAMA E BENEFÍCIOS CONCEDIDOS.		
24	MANUTENÇÃO NAS AÇÕES DE AQUISIÇÃO COMPARTILHADA DE MEDICAMENTOS DA REDE DE ASSISTÊNCIA FARMACÊUTICA ATRAVÉS DE CONSÓRCIOS			
2 - Atividades		PESSOAS ATENDIDAS		
24	CONSTRUÇÃO, REFORMA E/OU AMPLIAÇÃO REQUALIFICAÇÃO, PINTURA, ADEQUAÇÃO PAISAGÍSTICA DE PRAÇAS, JARDINS, ÁREA DE LAZER E OUTROS.			
1 - Projetos		PRAÇAS, PARQUES E JARDINS CONSTRUÍDOS, RECUPERADOS E CONSERVADOS		
25	EXECUÇÃO DE OBRAS DE RECUPERAÇÃO DE RODOVIAS, ESTRADAS, TRECHOS ASFÁLTICOS E VIAS DE ACESSO NO MUNICÍPIO.			
1 - Projetos		MELHORIA DO SISTEMA VICINAL		
25	MANUTENÇÃO DAS ATIVIDADES GERAIS DA SECRETARIA DE FINANÇAS			
2 - Atividades		PROGRAMA DE APOIO ÀS POLÍTICAS PÚBLICAS E ÁREAS ESPECIAIS		
26	PAGAMENTOS DE DÍVIDAS DE EXERCÍCIOS ANTERIORES			
2 - Atividades		PROGRAMA DE APOIO ÀS POLÍTICAS PÚBLICAS E ÁREAS ESPECIAIS		
26	EXECUÇÃO DE PROJETOS DE ELETRIFICAÇÃO RURAL E EXPANSÃO DA REDE DE ILUMINAÇÃO PÚBLICA, INCLUSIVE AQUISIÇÃO DE POSTES, TRANSFORMADORES			
1 - Projetos		PESSOAS ATENDIDAS		



Relação de Ações

Código	Denominação	Indicador	Início	Fim
27	OFERTA DE ASSISTENCIA A POPULAÇÃO VITIMADA POR ACIDENTES, SINISTROS, ENCHENTES, SECAS E OUTRAS SITUAÇÕES EMERGENCIAIS OU			
	2 - Atividades	PESSOAS ATENDIDAS		
27	EXECUÇÃO DE OBRAS PARA IMPLANTAÇÃO, REQUALIFICAÇÃO OU AMPLIAÇÃO DE ATERRO SANITÁRIO, INCLUSIVE POR MEIO DE CONSORCIO. I			
	1 - Projetos	REDUÇÃO DO ÍNDICE DE POLUIÇÃO CAUSADA PELOS RESÍDUOS SÓL		
28	CONSTRUÇÃO, REFORMA E/OU AMPLIAÇÃO DE TERMINAIS RODOVIÁRIOS, ABRIGOS DE PASSAGEIROS, PARADAS DE ÔNIBUS E SISTEMAS DE SI			
	1 - Projetos	MELHORIA NA SINALIZAÇÃO URBANA		
28	TAXAS BANCÁRIAS, SEGUROS E ENCARGOS DIVERSOS			
	2 - Atividades	PROGRAMA DE APOIO ÀS POLÍTICAS PÚBLICAS E ÁREAS ESPECIAIS		
29	CONSTRUÇÃO, REFORMA E/OU AMPLIAÇÃO DE TERMINAIS RODOVIÁRIOS, ABRIGOS DE PASSAGEIROS E SISTEMAS DE SINALIZAÇÃO URBANA			
	1 - Projetos	MELHORIA NA SINALIZAÇÃO URBANA		
29	MANUTENÇÃO DAS AÇÕES DE ATENÇÃO BÁSICA A SAÚDE.			
	2 - Atividades	COBERTURA DA POPULAÇÃO PELA ESTRATÉGIA DE SAÚDE DA FAMÍL		
30	AQUISIÇÃO DE MÓVEIS, VEÍCULOS, TRATORES, MÁQUINAS E EQUIPAMENTOS AGRÍCOLAS.			
	1 - Projetos	AGRICULTORES FAMILIARES BENEFICIADOS.		
30	MANUTENÇÃO DAS AÇÕES DE ASSISTÊNCIA HOSPITALAR AMBULATORIAL DE MÉDIA COMPLEXIDADE.			
	2 - Atividades	MÉDICOS POR HABITANTES		
31	ELABORAR E EXECUTAR PROJETOS POR MEIO DO PROG. PRONAF, OU DE OUTROS PROG. DE FOMENTO À AGRIC. FAMILIAR, NO MUNICÍPIO, EM			
	1 - Projetos	AGRICULTORES FAMILIARES BENEFICIADOS.		
31	MANUTENÇÃO E FUNCIONAMENTO DO PROGRAMA FARMÁCIA ESPECIALIZADA.			
	2 - Atividades	PERCENTUAL DE PACIENTES ATENDIDOS		
32	CONSTRUÇÃO, REFORMA E/OU AMPLIAÇÃO DE IMÓVEIS E INSTALAÇÕES DE CURRAIS E OUTROS EQUIPAMENTOS VINCULADOS A FEIRA, EVENT			
	1 - Projetos	EVENTOS E OBRAS REALIZADAS		
32	MANUTENÇÃO DA ASSISTÊNCIA FARMACÉUTICA COMPLEMENTAR.			
	2 - Atividades	PERCENTUAL DE PACIENTES ATENDIDOS		
33	MANUTENÇÃO DAS AÇÕES DE VIGILÂNCIA SANITÁRIA.			
	2 - Atividades	BANCO DE DADOS INFORMADOS		
33	AQUISIÇÃO DE VEÍCULOS, MÓVEIS, MÁQUINAS E EQUIPAMENTOS DIVERSOS			
	1 - Projetos	NÃO SE APLICA		
34	MANUTENÇÃO DAS AÇÕES DE VIGILÂNCIA EPIDEMIOLÓGICA E AMBIENTAL.			
	2 - Atividades	BANCO DE DADOS INFORMADOS		
34	CONSTRUÇÃO E REPOSIÇÃO DE CALÇAMENTO E MEIO FIO - FEM			
	1 - Projetos	PROGRAMA DE APOIO ÀS POLÍTICAS PÚBLICAS E ÁREAS ESPECIAIS		
35	MANUTENÇÃO DAS ATIVIDADES DE FORTALECIMENTO DA GESTÃO EM SAÚDE E CONTROLE SOCIAL			
	2 - Atividades	PROGRAMA DE APOIO ÀS POLÍTICAS PÚBLICAS E ÁREAS ESPECIAIS		
35	CONSTRUÇÃO, REFORMA E/OU AMPLIAÇÃO DE AÇOUGUES, MERCADOS, CENTRO DE ABASTECIMENTO, ABATEDOURO E INSTALAÇÕES E AQUISIC			
	1 - Projetos	ABASTECIMENTOS CONSTRUÍDOS E/OU REFORMADOS		
36	MANUTENÇÃO DAS ATIVIDADES DO CONSELHO MUNICIPAL DE SAÚDE, INCLUSIVE CAPACITAÇÃO DOS CONSELHEIROS, DIÁRIAS E AUXÍLIOS-PA			
	2 - Atividades	PROGRAMA DE APOIO ÀS POLÍTICAS PÚBLICAS E ÁREAS ESPECIAIS		
36	PARTICIPAÇÃO NOS INCENTIVOS DO CONSORCIO DE MUNICÍPIOS - RATEIO NIEDI			
	1 - Projetos	NÃO SE APLICA		
37	MANUTENÇÃO DAS AÇÕES VINCULADAS AO PROGRAMA DE GESTÃO DA SECRETARIA DE OBRAS E VIACÃO, INCLUINDO E CONSERVAÇÃO E MANU			
	2 - Atividades	PROGRAMA DE APOIO ÀS POLÍTICAS PÚBLICAS E ÁREAS ESPECIAIS		
37	CONSTRUÇÃO, EXECUÇÃO DE SISTEMAS DE SANEAMENTO URBANO E RURAL			
	1 - Projetos	NÃO SE APLICA		
38	MANUTENÇÃO DAS ATIVIDADES DE EDUCAÇÃO ATRAVÉS DE CONSORCIO			
	2 - Atividades	MELHORIA DO SISTEMA DE ENSINO NO MUNICÍPIO		
38	CONSTRUÇÃO, REQUALIFICAÇÃO, REFORMA E/OU AMPLIAÇÃO DE CEMITERIOS.			
	1 - Projetos	OBRAS REALIZADAS		
39	AQUISIÇÃO DE MÓVEIS, VEÍCULOS, MÁQUINAS E EQUIPAMENTOS DIVERSOS, INCLUSIVE MÁQUINAS PESADAS PARA O SERVIÇO PÚBLICO.			
	1 - Projetos	SERVIÇOS URBANOS PRESTADOS A POPULAÇÃO		
39	MANUTENÇÃO DAS AÇÕES VINCULADAS AO PROGRAMA DE GESTÃO DA SECRETARIA DE AGRICULTURA, INCLUINDO A CONSERVAÇÃO E MANUTE			
	2 - Atividades	PROGRAMA DE APOIO ÀS POLÍTICAS PÚBLICAS E ÁREAS ESPECIAIS		
40	CONSTRUÇÃO, REFORMA E/OU AMPLIAÇÃO DE INSTALAÇÕES DE APOIO A CULTURA			
	1 - Projetos	EVENTOS E OBRAS REALIZADAS		
40	MANUTENÇÃO E CONSERVAÇÃO DE ESTRADAS E VIAS DE ACESSOS DO MUNICÍPIO.			
	2 - Atividades	MELHORIA DO SISTEMA VICINAL		
41	MANUTENÇÃO DO PROGRAMA DE INCLUSÃO DIGITAL.			
	2 - Atividades	FAMÍLIAS ATENDIDAS		
41	AQUISIÇÃO DE MÓVEIS, MÁQUINAS E EQUIPAMENTOS DIVERSOS		01/01/2014	31/12/2017
	1 - Projetos	EVENTOS E OBRAS REALIZADAS		
42	MANUTENÇÃO DO PROGRAMA DE MODERNIZAÇÃO DOS SERVIÇOS URBANOS, INCLUINDO LIMPEZA URBANA, COLETA DE LIXO HOSPITALAR E IL			
	2 - Atividades	SERVIÇOS URBANOS PRESTADOS A POPULAÇÃO		



Relação de Ações

Código	Denominação	Indicador	Início	Fim
42	ELABORAÇÃO, ARTICULAÇÃO E IMPLANTAÇÃO DE PROJETOS DE HABITAÇÃO POPULAR, DE INTER. SOCIAL E OUTRAS MODALIDADES DE HABITAÇÃO			
	1 - Projetos	PESSOAS BENEFICIADAS COM UMA HABITAÇÃO		
43	CONTRIBUIÇÃO PARA FORMAÇÃO DO PASEP.			
	2 - Atividades	PROGRAMA DE APOIO ÀS POLÍTICAS PÚBLICAS E ÁREAS ESPECIAIS		
43	IMPLANTAÇÃO E EXECUÇÃO DE OBRAS DE MELHORIAS SANITÁRIAS DOMICILIARES E SISTEMA SIMPLIFICADO DE SANEAMENTO RURAL			
	1 - Projetos	MELHORIAS SANITÁRIAS DOMICILIARES CONSTRUÍDAS		
44	MANUTENÇÃO DAS AÇÕES VINCULADAS AO PROGRAMA DE INFRAESTRUTURA (MANUTENÇÃO DE PAVIMENTAÇÃO, REPOSIÇÃO DE CALÇAMENTO)			
	2 - Atividades	OBRAS REALIZADAS		
44	EXECUÇÃO DE OBRAS DE SANEAMENTO URBANO, INCLUINDO MELHORIAS SANITÁRIAS, DRENAGEM, REDES DE ESGOTO, SISTEMA DE TRATAMENTO			
	1 - Projetos	RUAS SANEADAS		
45	MANUTENÇÃO DAS AÇÕES VINCULADAS AO PROGRAMA, INCLUINDO FOMENTAR A DESTINAÇÃO ADEQUADA DOS RESÍDUOS SÓLIDOS.			
	2 - Atividades	REDUÇÃO DO ÍNDICE DE POLUIÇÃO CAUSADA PELOS RESÍDUOS SÓLIDOS		
45	REEQUIPAMENTO DO GABINETE DO PREFEITO: AQUISIÇÃO DE VEÍCULOS, MÓVEIS, MÁQUINAS E EQUIPAMENTOS DIVERSOS			
	1 - Projetos	PROGRAMA DE APOIO ÀS POLÍTICAS PÚBLICAS E ÁREAS ESPECIAIS		
46	PARTICIPAÇÃO NA MANUTENÇÃO DO CONSÓRCIO DE MUNICÍPIOS - RATEIO NIEDT			
	2 - Atividades	NÃO SE APLICA		
46	REEQUIPAMENTO DO CONTROLE INTERNO: AQUISIÇÃO DE VEÍCULOS, MÓVEIS, MÁQUINAS E EQUIPAMENTOS DIVERSOS.			
	1 - Projetos	PROGRAMA DE APOIO ÀS POLÍTICAS PÚBLICAS E ÁREAS ESPECIAIS		
47	MANUTENÇÃO DAS AÇÕES VINCULADAS AO PROGRAMA.			
	2 - Atividades	FAMÍLIAS ATENDIDAS		
47	REEQUIPAMENTO DA SECRETARIA DE FINANÇAS: AQUISIÇÃO DE VEÍCULOS, MÓVEIS, MÁQUINAS E EQUIPAMENTOS DIVERSOS			
	1 - Projetos	NÃO SE APLICA		
48	REEQUIPAMENTO DA ADMINISTRAÇÃO: AQUISIÇÃO DE VEÍCULOS, MÓVEIS, MÁQUINAS, EQUIPAMENTOS DE INFORMÁTICA E OUTROS.			
	1 - Projetos	PROGRAMA DE APOIO ÀS POLÍTICAS PÚBLICAS E ÁREAS ESPECIAIS		
48	MANUTENÇÃO DAS AÇÕES DO PROGRAMA DE APOIO AO DESENVOLVIMENTO DO SETOR AGROPECUÁRIO, INCLUINDO O ACESSO AO CRÉDITO RURAL			
	2 - Atividades	AGRICULTORES FAMILIARES BENEFICIADOS.		
49	AQUISIÇÃO DE VEÍCULOS DESTINADOS AO TRANSPORTE DE ESTUDANTES			
	1 - Projetos	ALUNOS TRANSPORTADOS		
49	MANUTENÇÃO DAS AÇÕES VINCULADAS AO PROG., INCLUINDO O APOIO E CAPAC. DOS AGRICULTORES EM AGROECOLOGIA NAS DIVER. CULTURAS			
	2 - Atividades	AGRICULTORES FAMILIARES BENEFICIADOS.		
50	PRODUÇÃO E DOAÇÃO DE SEMENTES, MUDAS, FERTILIZANTES E OUTROS INSUMOS			
	2 - Atividades	AGRICULTORES FAMILIARES BENEFICIADOS.		
50	EXECUÇÃO DE OBRAS HÍDRICAS: CONSTRUÇÃO E AMPLIAÇÃO DE BARRAGENS, POÇOS, ADUTORAS, CISTERNAS E OUTRAS OBRAS E INSTALAÇÕES			
	1 - Projetos	PESSOAS ATENDIDAS PELO PROGRAMA		
51	AQUISIÇÃO DE MÓVEIS, MÁQUINAS, SOFTWARES E EQUIPAMENTOS DIVERSOS, PARA O CONTROLE E MONITORAMENTO DO PATRIMÔNIO.			
	1 - Projetos	PROGRAMA DE APOIO ÀS POLÍTICAS PÚBLICAS E ÁREAS ESPECIAIS		
51	MANUTENÇÃO DAS ATIVIDADES DO PROGRAMA PRINCIPALMENTE A VACINAÇÃO DO REBANHO			
	2 - Atividades	CRIADORES FAMILIARES BENEFICIADOS		
52	MANUTENÇÃO DAS AÇÕES VINCULADAS AO PROGRAMA DE ADEQUAÇÃO E QUALIFICAÇÃO DO SISTEMA DE ABASTECIMENTO.			
	2 - Atividades	ABASTECIMENTOS CONSTRUÍDOS E/OU REFORMADOS		
52	CONSTRUÇÃO, REQUALIFICAÇÃO, REFORMA E/OU AMPLIAÇÃO COM ADEQUAÇÃO PAISAGÍSTICA DE ESPAÇOS PÚBLICOS.			
	1 - Projetos	OBRAS REALIZADAS		
53	RESERVA DE CONTINGÊNCIA (PAGAMENTO E COBERTURA DE PASSIVOS CONTINGENTES).			
	2 - Atividades	PROGRAMA DE APOIO ÀS POLÍTICAS PÚBLICAS E ÁREAS ESPECIAIS		
53	REEQUIPAMENTO DA SECRETARIA DE AGRICULTURA: AQUISIÇÃO DE MÓVEIS, MÁQUINAS, VEÍCULOS E EQUIPAMENTOS DIVERSOS			
	1 - Projetos	PROGRAMA DE APOIO ÀS POLÍTICAS PÚBLICAS E ÁREAS ESPECIAIS		
54	MANUTENÇÃO DAS AÇÕES VINCULADAS AO PROGRAMA DE PROMOÇÃO DA CULTURA, INCLUINDO A MANUTENÇÃO DAS ATIVIDADES DA BANDA			
	2 - Atividades	PROGRAMA DE APOIO ÀS POLÍTICAS PÚBLICAS E ÁREAS ESPECIAIS		
54	REEQUIPAMENTO DA SECRETARIA DE EDUCAÇÃO: AQUISIÇÃO DE MÓVEIS, MÁQUINAS, VEÍCULOS E EQUIPAMENTOS DIVERSOS.			
	1 - Projetos	PROGRAMA DE APOIO ÀS POLÍTICAS PÚBLICAS E ÁREAS ESPECIAIS		
55	MANUTENÇÃO DAS ATIVIDADES VOLTADAS AO PROGRAMA CASA DA JUVENTUDE			
	2 - Atividades	JOVENS ATENDIDOS PELO PROGRAMA		
55	AQUISIÇÃO, CONSTRUÇÃO, REFORMA E/OU AMPLIAÇÃO DE UNIDADES ESCOLARES.			
	1 - Projetos	MELHORIA DO SISTEMA DE ENSINO NO MUNICÍPIO		
56	REEQUIPAMENTO DAS UNIDADES ESCOLARES: AQUISIÇÃO DE VEÍCULOS, MÓVEIS, MÁQUINAS E EQUIPAMENTOS DIVERSOS, INCLUINDO MOBILIÁRIO			
	1 - Projetos	MELHORIA DO SISTEMA DE ENSINO NO MUNICÍPIO		
56	PROMOÇÃO DE EVENTOS E FESTIVIDADES LOCAIS			
	2 - Atividades	EVENTOS E OBRAS REALIZADAS		
57	CONSTRUÇÃO, REFORMA E/OU EXPANSÃO DA REDE ESCOLAR DE ENSINO BÁSICO.			
	1 - Projetos	APLICAÇÃO NO ENSINO		
57	MANUTENÇÃO DAS AÇÕES DO PROGRAMA AÇÕES CULTURAIS			
	2 - Atividades	EVENTOS E OBRAS REALIZADAS		



Relação de Ações

Código	Denominação	Indicador	Início	Fim
58	MANUTENÇÃO DAS ATIVIDADES VINCULADAS AOS ESPORTES E AO LAZER NO MUNICÍPIO. 2 - Atividades	PRATICANTES DE ESPORTE		
58	AQUISIÇÃO DE VEÍCULOS, MOVEIS, MAQUINAS E EQUIPAMENTOS DIVERSOS DESTINADOS A MELHORIA DAS ATIVIDADES VOLTADAS PARA A ED			
	1 - Projetos	APLICAÇÃO NO ENSINO		
59	DESAPROPRIÇÃO DE IMÓVEIS PARA A EDUCAÇÃO			
	1 - Projetos	APLICAÇÃO NO ENSINO		
59	MANUTENÇÃO DO SISTEMA DE SANEAMENTO URBANO.			
	2 - Atividades	RUAS SANEADAS		
60	CONSTRUÇÃO, REFORMA E/OU AMPLIAÇÃO DE IMÓVEIS E INSTALAÇÃO DA EDUCAÇÃO INFANTIL, INCLUINDO CRECHES.			
	1 - Projetos	ESTUDANTES DA REDE INFANTIL ATENDIDOS		
60	MANUTENÇÃO DAS AÇÕES VINCULADAS AO PROGRAMA PRIMEIRO EMPREGO			
	2 - Atividades	JOVENS ATENDIDOS PELO PROGRAMA		
61	APOIAR OS EVENTOS E TORNEIOS ESPORT. DO MUNICÍPIO, INCENTIVANDO A FORMAÇÃO DE ATLETAS (FORN. DE MATERIAIS ESPORTIVOS, ME			
	2 - Atividades	PRATICANTES DE ESPORTE		
61	AQUISIÇÃO DE EQUIPAMENTOS E MATERIAL PERMANENTE PARA CRECHES E EDUCAÇÃO INFANTIL			
	1 - Projetos	ESTUDANTES DA REDE INFANTIL ATENDIDOS		
62	AQUISIÇÃO DE EQUIPAMENTOS DE INFORMÁTICA, INCLUSIVE DE SOFTWARES, DESTINADAOS AS UNIDADES DE ENSINO E A FORMAÇÃO DE NU			
	1 - Projetos	NÃO SE APLICA		
62	MANUTENÇÃO DAS AÇÕES DO PROGRAMA DE REVITALIZAÇÃO, MODERNIZAÇÃO E PADRONIZAÇÃO DE FEIRA LIVRES			
	2 - Atividades	FEIRANTES BENEFICIADOS NO MUNICÍPIO		
63	MANUTENÇÃO DAS ATIVIDADES GERAIS DO GABINETE DO PREFEITO			
	2 - Atividades	PROGRAMA DE APOIO ÀS POLÍTICAS PÚBLICAS E ÁREAS ESPECIAIS		
63	AQUISIÇÃO DE MOVEIS, INSTRUMENTOS E AQUIPAMENTOS DIVERSOS PARA AS AÇÕES DO PROGRAMA DE PROMOÇÃO DA CULTURA.			
	1 - Projetos	PROGRAMA DE APOIO ÀS POLÍTICAS PÚBLICAS E ÁREAS ESPECIAIS		
64	CONTRIBUIÇÃO PARA-CNM, AMUPE E OUTROS.			
	2 - Atividades	PROGRAMA DE APOIO ÀS POLÍTICAS PÚBLICAS E ÁREAS ESPECIAIS		
64	PAVIMENTAÇÃO, ASFALTAMENTO, DRENAGEM, RECUPERAÇÃO E MANUTENÇÃO DE VIAS, RUAS, ESTRADAS E OU RODOVIAS.			
	1 - Projetos	OBRAS REALIZADAS		
65	MANUTENÇÃO DAS ATIVIDADES DO SISTEMA DE CONTROLE INTERNO.			
	2 - Atividades	PROGRAMA DE APOIO ÀS POLÍTICAS PÚBLICAS E ÁREAS ESPECIAIS		
65	CONSTRUÇÃO, REFORMA E RECUPERAÇÃO DE QUADRAS, CAMPOS DE FUTEBOL E OUTRAS INSTALAÇÕES DESTINADAS A PRÁTICA DE ESPORTES			
	1 - Projetos	PRATICANTES DE ESPORTE		
66	MANUTENÇÃO DAS ATIVIDADES GERAIS DA SECRETARIA DE ADMINISTRAÇÃO.			
	2 - Atividades	PROGRAMA DE APOIO ÀS POLÍTICAS PÚBLICAS E ÁREAS ESPECIAIS		
66	CONSTRUÇÃO, REQUALIFICAÇÃO, REFORMA E/OU AMPLIAÇÃO DE MUROS, RAMPAS, ESCADARIAS, PONTES, ACESSOS, PASSAGENS MOLHADAS.			
	1 - Projetos	OBRAS REALIZADAS		
67	EXECUÇÃO DE OBRAS DE ESTRUTURA FÍSICA ESPORTIVA, INCLUINDO AQUISIÇÃO DE EQUIPAMENTOS ESPORTIVOS DIVERSOS			
	1 - Projetos	PROGRAMA DE APOIO ÀS POLÍTICAS PÚBLICAS E ÁREAS ESPECIAIS		
67	MANUTENÇÃO DO PROGRAMA DE ALIMENTAÇÃO ESCOLAR PARA ASSEGURAR O FORNECIMENTO DE MERENDA ESCOLAR AOS ALUNOS DA REDE			
	2 - Atividades	NÍVEL DE EVASÃO ESCOLAR E MELHORIA DA QUALIDADE DO ENSIN		
68	OFERECER SERVIÇOS DE TRANSPORTE ESCOLAR REGULAR PARA TODOS OS ALUNOS DE ESCOLAS PÚBLICAS SITUADAS NO TERRITÓRIO DO MU			
	2 - Atividades	ALUNOS TRANSPORTADOS		
68	CONSTRUÇÃO, REFORMA E/OU AMPLIAÇÃO DA ÁREA FÍSICA			
	1 - Projetos	NÃO SE APLICA		
69	MANUTENÇÃO DAS UNIDADES ESCOLARES DE ENSINO			
	2 - Atividades	MELHORIA DO SISTEMA DE ENSINO NO MUNICÍPIO		
69	AQUISIÇÃO DE VEÍCULOS, MOVEIS E EQUIPAMENTOS DIVERSOS			
	1 - Projetos	NÃO SE APLICA		
70	CAPACITAÇÃO, TREINAMENTO E QUALIFICAÇÃO DE PROFISSIONAIS DE EDUCAÇÃO.			
	2 - Atividades	MELHORIA DO SISTEMA DE ENSINO NO MUNICÍPIO		
70	AQUISIÇÃO DE POSTES, TRANSFORMADORES E OUTROS MATERIAIS.			
	1 - Projetos	NÃO SE APLICA		
71	ESTRUTURAÇÃO DA ASSISTÊNCIA FARMACÉUTICA			
	1 - Projetos	COBERTURA DA POPULAÇÃO PELA ESTRATÉGIA DE SAÚDE DA FAMÍL		
71	MANUTENÇÃO DAS AÇÕES DO PROGRAMA, DOAÇÃO DE BOLSAS DE ESTUDO NOS TERMOS DA LEGISLAÇÃO MUNICIPAL E OFERTAR TRANSPORT			
	2 - Atividades	PROGRAMA DE APOIO ÀS POLÍTICAS PÚBLICAS E ÁREAS ESPECIAIS		
72	REALIZAÇÃO DE ATIVIDADES DE DIVULGAÇÃO INSTITUCIONAL E COMUNICAÇÃO SOCIAL DO MUNICÍPIO, INCLUINDO REALIZAÇÃO DE ATIVIDAD			
	2 - Atividades	PROGRAMA DE APOIO ÀS POLÍTICAS PÚBLICAS E ÁREAS ESPECIAIS		
72	REEQUIPAMENTO DO PROGRAMA FARMÁCIA COMUNITÁRIA NA ATENÇÃO BÁSICA			
	1 - Projetos	FAMÍLIAS ATENDIDAS		
73	MANUTENÇÃO DAS AÇÕES DO PDDE, INCLUINDO AQUISIÇÃO DE MATERIAIS, IMPLEMENTAÇÃO DE PROJETOS PEDAGÓGICOS E OUTROS.			
	2 - Atividades	MELHORIA DAS ESCOLAS MUNICIPAIS		



Relação de Ações

Código	Denominação	Início	Fim
Tipo	Indicador		
73	CONSTRUÇÃO, AMPLIAÇÃO E REFORMA DA INFRAESTRUTURA DO PROGRAMA FARMÁCIA COMUNITÁRIA NA ATENÇÃO BÁSICA. 1 - Projetos	FAMÍLIAS ATENDIDAS	
74	REALIZAÇÃO DE PARCERIA E APOIO A INSTITUIÇÕES EDUCACIONAIS SEM FINS LUCRATIVOS COM ATUAÇÃO NO MUNICÍPIO. 2 - Atividades	NÃO SE APLICA	
74	REEQUIPAMENTO DA ADVOCACIA DE OFÍCIO DO MUNICÍPIO: AQUISIÇÃO DE MÓVEIS, MÁQUINAS E EQUIPAMENTOS DIVERSOS. 1 - Projetos	PESSOAS ATENDIDAS PELO PROGRAMA	
75	MANUTENÇÃO DAS AÇÕES VINCULADAS AO PROGRAMA DE GESTÃO DA SECRETARIA DE EDUCAÇÃO E CULTURA. 2 - Atividades	PROGRAMA DE APOIO ÀS POLÍTICAS PÚBLICAS E ÁREAS ESPECIAIS	
75	EQUIPAMENTO DO GABINETE DE GESTÃO INTEGRADA DE SEGURANÇA PÚBLICA: AQUISIÇÃO DE MÓVEIS, MÁQUINAS E EQUIPAMENTOS DIVERSOS. 1 - Projetos	PESSOAS ATENDIDAS	
76	AQUISIÇÃO DE EQUIPAMENTO DESTINADO A COMUNICAÇÃO SOCIAL: AQUISIÇÃO DE MÓVEIS, MÁQUINAS E EQUIPAMENTOS DIVERSOS. 1 - Projetos	PESSOAS ATENDIDAS	
76	APOIO AS ATIVIDADES DE CONTROLE SOCIAL E MANUTENÇÃO DE CONSELHOS NA ÁREA DE EDUCAÇÃO. 2 - Atividades	PROGRAMA DE APOIO ÀS POLÍTICAS PÚBLICAS E ÁREAS ESPECIAIS	
77	REALIZAR CONVÊNIOS COM O TRIBUNAL DE JUSTIÇA E COM O GOVERNO DO ESTADO NAS ÁREAS DE JUSTIÇA, DEFESA CIVIL E SEGURANÇA PÚBLICA. 2 - Atividades	PROGRAMA DE APOIO ÀS POLÍTICAS PÚBLICAS E ÁREAS ESPECIAIS	
77	REEQUIPAMENTO DA SECRETARIA DE PROJETOS ESPECIAIS: AQUISIÇÃO DE VEÍCULOS, MÓVEIS, MÁQUINAS E EQUIPAMENTOS DIVERSOS. 1 - Projetos	PESSOAS ATENDIDAS	
78	EXECUÇÃO EM AMPLIAÇÃO DE INCLUSÃO DIGITAL 1 - Projetos	PESSOAS ATENDIDAS	
78	COOPERAÇÃO E APOIO ÀS INSTITUIÇÕES DE INTERESSE SOCIAL SEM FINS LUCRATIVOS. 2 - Atividades	PROGRAMA DE APOIO ÀS POLÍTICAS PÚBLICAS E ÁREAS ESPECIAIS	
79	MANUTENÇÃO DAS ATIVIDADES DA CASA DOS CONSELHOS APÓS SUA IMPLANTAÇÃO. 2 - Atividades	PROGRAMA DE APOIO ÀS POLÍTICAS PÚBLICAS E ÁREAS ESPECIAIS	
79	AQUISIÇÃO DE MÓVEIS, MÁQUINAS E EQUIPAMENTOS DIVERSOS PARA O PROGRAMA DE INCLUSÃO DIGITAL. 1 - Projetos	PESSOAS ATENDIDAS	
80	EXECUÇÃO, CRIAÇÃO E IMPLANTAÇÃO DA CASA DOS CONSELHOS 1 - Projetos	PESSOAS ATENDIDAS	
80	EXECUÇÃO DE AÇÕES PARA COMBATER A INADIMPLÊNCIA E A SONEGAÇÃO DE TRIBUTOS, INCLUSIVE POR MEIOS DE AÇÕES DE INCENTIVO AO CIDADÃO. 2 - Atividades	PROGRAMA DE APOIO ÀS POLÍTICAS PÚBLICAS E ÁREAS ESPECIAIS	
81	MANUTENÇÃO DE AÇÕES VINCULADAS A MODERNIZAÇÃO DA ARRECADAÇÃO. 2 - Atividades	PROGRAMA DE APOIO ÀS POLÍTICAS PÚBLICAS E ÁREAS ESPECIAIS	
81	REEQUIPAMENTO DOS CONSELHOS MUNICIPAIS: AQUISIÇÃO DE VEÍCULOS, MÓVEIS, MÁQUINAS E EQUIPAMENTOS DIVERSOS. 1 - Projetos	PESSOAS ATENDIDAS	
82	GESTÃO E CONTROLE DO PATRIMÔNIO MUNICIPAL 2 - Atividades	PROGRAMA DE APOIO ÀS POLÍTICAS PÚBLICAS E ÁREAS ESPECIAIS	
82	INSTITUIR, INSTALAR E EQUIPAR A GUARDA MUNICIPAL E IMPLANTAÇÃO E AMPLIAÇÃO DO SISTEMA DE MONITORAMENTO ELETRÔNICO DE ESPECIFICIDADES. 1 - Projetos	PESSOAS ATENDIDAS	
83	APOIO FINANCEIRO E LOGÍSTICO AOS PROFESSORES DA REDE MUNICIPAL PARA GRADUAÇÃO. 2 - Atividades	PROFESSORES PORTADORES DE CURSO MÉDIO QUE SE GRADUAREM	
83	REFORMA E AMPLIAÇÃO DO CENTRO ADMINISTRATIVO MUNICIPAL COM REQUALIFICAÇÃO DOS ESPAÇOS DE ATENDIMENTO AO PÚBLICO. 1 - Projetos	PESSOAS ATENDIDAS	
84	IMPLANTAÇÃO E MANUTENÇÃO DAS ATIVIDADES DO PROGRAMA OLÍMPIADA MUNICIPAL DE MATEMÁTICA E LÍNGUA PORTUGUESA NO MUNICÍPIO. 2 - Atividades	MELHORIA DO DESEMPENHO EM LÍNGUA PORTUGUESA E MATEMÁTICA	
84	AQUISIÇÃO DE MÓVEIS, MÁQUINAS, EQUIPAMENTOS DIVERSOS, INCLUSIVE SOFTWARES, PARA OS ESPAÇOS DE ATENDIMENTO AO PÚBLICO DA REDE MUNICIPAL. 1 - Projetos	PESSOAS ATENDIDAS	
85	PARTICIPAÇÃO NOS INCENTIVOS DO CONSORCIO DE MUNICÍPIO - RATEIO 1 - Projetos	PESSOAS ATENDIDAS PELO PROGRAMA	
85	MANUTENÇÃO DAS ATIVIDADES DO TRANSPORTE ESCOLAR - ENSINO MÉDIO. 2 - Atividades	ALUNOS TRANSPORTADOS	
86	MANUTENÇÃO DAS ATIVIDADES DO ENSINO PROFISSIONALIZANTE NO MUNICÍPIO. 2 - Atividades	MELHORIA DO NÍVEL TÉCNICO PROFISSIONAL DO MUNICÍPIO	
86	REEQUIPAMENTO DA SECRETARIA DE AÇÃO SOCIAL: AQUISIÇÃO DE VEÍCULOS, MÓVEIS, MÁQUINAS E EQUIPAMENTOS DIVERSOS. 1 - Projetos	NÃO SE APLICA	
87	REEQUIPAMENTO DO SERVIÇO DE CONVIVÊNCIA E FORTALECIMENTOS DE VÍNCULOS COM AQUISIÇÃO DE VEÍCULOS, MÓVEIS, MÁQUINAS E EQUIPAMENTOS DIVERSOS. 1 - Projetos	NÃO SE APLICA	
87	MANUTENÇÃO DO TRANSPORTE ESCOLAR PARA ESTUDANTES UNIVERSITÁRIOS E PROFESSORES DO MUNICÍPIO QUE ESTÃO AUMENTANDO O GRUPO DE ATENDIMENTO. 2 - Atividades	ALUNOS ATENDIDOS PELO PROGRAMA	
88	MANUTENÇÃO DE CRÉCHES, UNIDADES DE EDUCAÇÃO INFANTIL E BENEFICIÁRIOS DO PROINFÂNCIA. 2 - Atividades	ESTUDANTES DA REDE INFANTIL ATENDIDOS	
88	REEQUIPAMENTO DO CONSELHO TUTELAR: AQUISIÇÃO DE VEÍCULOS, MÓVEIS, MÁQUINAS E EQUIPAMENTOS DIVERSOS. 1 - Projetos	NÃO SE APLICA	



Relação de Ações

Código	Denominação	Indicador	Início	Fim
89	IMPLANTAÇÃO E EQUIPAMENTO DO CENTRO DE REFERÊNCIA SOCIAL ESPECIALIZADO COM AQUISIÇÃO DE VEÍCULOS, MÓVEIS, MÁQUINAS E EQ			
	1 - Projetos	PROGRAMA DE APOIO ÀS POLÍTICAS PÚBLICAS E ÁREAS ESPECIAIS		
89	MANUTENÇÃO DAS UNIDADES ESCOLARES DE ENSINO			
	2 - Atividades	APLICAÇÃO NO ENSINO		
90	CONSTRUÇÃO, REFORMA OU AMPLIAÇÃO DE ESPAÇO PARA DESENVOLVIMENTO DE AÇÕES ATENDIMENTO E PROMOÇÃO DA IGUALDADE DE GE			
	1 - Projetos	PROGRAMA DE APOIO ÀS POLÍTICAS PÚBLICAS E ÁREAS ESPECIAIS		
90	AQUISIÇÃO DE MATERIAL DIDÁTICO COM RECURSOS DO FUNDEB			
	2 - Atividades	NÃO SE APLICA		
91	MANUTENÇÃO DAS ATIVIDADES DO TRANSPORTE ESCOLAR - PNATE (INFANTIL)			
	2 - Atividades	ALUNOS TRANSPORTADOS		
91	AQUISIÇÃO E INSTALAÇÃO DE EQUIPAMENTOS EM PRAÇAS E ESPAÇOS PÚBLICOS DE CONVIVÊNCIA			
	1 - Projetos	PROGRAMA DE APOIO ÀS POLÍTICAS PÚBLICAS E ÁREAS ESPECIAIS		
92	MANUTENÇÃO DAS ATIVIDADES DO TRANSPORTE ESCOLAR - RECURSOS DO FUNDEB			
	2 - Atividades	ALUNOS TRANSPORTADOS		
92	AQUISIÇÃO E INSTALAÇÃO DE MOBILIÁRIO URBANO E SINALIZAÇÃO			
	1 - Projetos	PROGRAMA DE APOIO ÀS POLÍTICAS PÚBLICAS E ÁREAS ESPECIAIS		
93	AQUISIÇÃO DE MATERIAL DIDÁTICO ESCOLAR			
	2 - Atividades	APLICAÇÃO NO ENSINO		
93	AQUISIÇÃO DE IMÓVEL PARA INSTALAÇÃO E OU AMPLIAÇÃO DE PARQUE INDUSTRIAL NO MUNICÍPIO			
	1 - Projetos	PROGRAMA DE APOIO ÀS POLÍTICAS PÚBLICAS E ÁREAS ESPECIAIS		
94	MANUTENÇÃO DO PROGRAMA DE EDUCAÇÃO BÁSICA DE QUALIDADE, NO MUNICÍPIO, INCLUINDO CAPACITAÇÃO E ATIVIDADES DE EXPANSÃO			
	2 - Atividades	APLICAÇÃO NO ENSINO		
94	CONSTRUÇÃO, REFORMA, AMPLIAÇÃO, REQUALIFICAÇÃO, PINTURA, ADEQUAÇÃO PAISAGÍSTICA DAS FEIRAS LIVRES			
	1 - Projetos	PROGRAMA DE APOIO ÀS POLÍTICAS PÚBLICAS E ÁREAS ESPECIAIS		
95	AQUISIÇÃO E INSTAÇÃO DE EQUIPAMENTOS DIVERSOS			
	1 - Projetos	PROGRAMA DE APOIO ÀS POLÍTICAS PÚBLICAS E ÁREAS ESPECIAIS		
95	MANUTENÇÃO DAS ATIVIDADES DO PROGRAMA JOVENS E ADULTOS ALFABETIZADOS NO MUNICÍPIO			
	2 - Atividades	ALUNOS ALFABETIZADOS		
96	EXECUÇÃO DE PEQUENAS OBRAS QUE VISEM ASSEGURAR A PLENA ACESSIBILIDADE NAS UNIDADES DE ENSINO DO MUNICÍPIO			
	1 - Projetos	PROGRAMA DE APOIO ÀS POLÍTICAS PÚBLICAS E ÁREAS ESPECIAIS		
96	MANUTENÇÃO DO PROGRAMA DE EDUCAÇÃO ESPECIAL, INCLUINDO AÇÕES DESTINADAS AO AUMENTO DA OFERTA DE ENSINO E AMPLIAÇÃO D			
	2 - Atividades	MATRÍCULAS E ACESSIBILIDADE NA REDE DE ENSINO REGULAR		
97	MANUTENÇÃO DO PROGRAMA MUNICIPAL DE AGENTES AMBIENTAIS			
	2 - Atividades	PESSOAS ATENDIDAS		
97	AQUISIÇÃO DE EQUIPAMENTO E MATERIAS DICERSOS QUE SE DESTINEM A INCLUSÃO DIDÁTICO-PEDAGÓGICA DOS ESTUDANTES, INCLUSIVE			
	1 - Projetos	PESSOAS ATENDIDAS		
98	AQUISIÇÃO DE MÓVEIS, EQUIPAMENTOS E MATERIAIS, INCLUSIVE MATERIAIS DIDÁTICO-PEDAGÓGICOS, DESTINADOS AO ENSINO PROFISSION			
	1 - Projetos	PROGRAMA DE APOIO ÀS POLÍTICAS PÚBLICAS E ÁREAS ESPECIAIS		
98	GESTÃO DE PESSOAL DO PODER LEGISLATIVO			
	2 - Atividades	PROGRAMA DE APOIO ÀS POLÍTICAS PÚBLICAS E ÁREAS ESPECIAIS		
99	CONSTRUÇÃO, REFORMA E OU AMPLIAÇÃO DE IMÓVEIS A SEREM DESTINADOS AO ENSINO PROFISSIONALIZANTE			
	1 - Projetos	PROGRAMA DE APOIO ÀS POLÍTICAS PÚBLICAS E ÁREAS ESPECIAIS		
99	MANUTENÇÃO DAS ATIVIDADES DO PODER LEGISLATIVO			
	2 - Atividades	PROGRAMA DE APOIO ÀS POLÍTICAS PÚBLICAS E ÁREAS ESPECIAIS		
100	AQUISIÇÃO DE MÓVEIS, EQUIPAMENTOS, UTENSÍLIOS E MATERIAIS DIVERSOS DESTINADOS A PREPARAÇÃO DE ALIMENTOS DA MERENDA ESC			
	1 - Projetos	ALUNOS ATENDIDOS PELO PROGRAMA		
100	MANUTENÇÃO DOS VEREADORES			
	2 - Atividades	PROGRAMA DE APOIO ÀS POLÍTICAS PÚBLICAS E ÁREAS ESPECIAIS		
101	DIVULGAÇÃO DE ATOS DO PODER LEGISLATIVO			
	2 - Atividades	PROGRAMA DE APOIO ÀS POLÍTICAS PÚBLICAS E ÁREAS ESPECIAIS		
101	CONSTRUÇÃO, REFORMA E OU AMPLIAÇÃO DE INSTALAÇÕES DE APOIO À CULTURA			
	1 - Projetos	PROGRAMA DE APOIO ÀS POLÍTICAS PÚBLICAS E ÁREAS ESPECIAIS		
102	AQUISIÇÃO DE MÓVEIS E EQUIPAMENTOS DIVERSOS PARA AS AÇÕES DO PROGRAMA DE PROMOÇÃO DO DESPORTO E DO LAZER			
	1 - Projetos	PROGRAMA DE APOIO ÀS POLÍTICAS PÚBLICAS E ÁREAS ESPECIAIS		
102	CERIMONIAS E EVENTOS DO PODER LEGISLATIVO			
	2 - Atividades	PROGRAMA DE APOIO ÀS POLÍTICAS PÚBLICAS E ÁREAS ESPECIAIS		
103	CONSTRUÇÃO, REFORMA E OU AMPLIAÇÃO DE INSTALAÇÃO PARA A CASA DA JUVENTUDE			
	1 - Projetos	PROGRAMA DE APOIO ÀS POLÍTICAS PÚBLICAS E ÁREAS ESPECIAIS		
103	GESTÃO DO CONTROLE INTERNO			
	2 - Atividades	PROGRAMA DE APOIO ÀS POLÍTICAS PÚBLICAS E ÁREAS ESPECIAIS		
104	AQUISIÇÃO DE MÓVEIS, INSTRUMENTOS E EQUIPAMENTOS DIVERSAS PARA A CASA DA JUVENTUDE			
	1 - Projetos	PROGRAMA DE APOIO ÀS POLÍTICAS PÚBLICAS E ÁREAS ESPECIAIS		



Relação de Ações

Código	Denominação	Indicador	Início	Fim
104	MANUTENÇÃO DAS ATIVIDADES DA SECRETARIA MUNICIPAL DE SAÚDE			
	2 - Atividades	PROGRAMA DE APOIO ÀS POLÍTICAS PÚBLICAS E ÁREAS ESPECIAIS		
105	MANUTENÇÃO DAS ATIVIDADES DA SECRETARIA DE PROJETOS ESPECIAIS.			
	2 - Atividades	PROGRAMA DE APOIO ÀS POLÍTICAS PÚBLICAS E ÁREAS ESPECIAIS		
105	PARTICIPAÇÃO NOS INCENTIVOS DO CONSORCIO DE MUNICÍPIO - PROGRAMA NIESMA			
	1 - Projetos	PESSOAS ATENDIDAS PELO PROGRAMA		
106	PARTICIPAÇÃO NOS INCENTIVOS DO CONSORCIO DE MUNICÍPIO - RATEIO			
	1 - Projetos	PESSOAS ATENDIDAS PELO PROGRAMA		
106	MANUTENÇÃO DAS AÇÕES VINCULADAS AO PROGRAMA DE ELETRIFICAÇÃO RURAL E ILUMINAÇÃO PÚBLICA.			
	2 - Atividades	NÃO SE APLICA		
107	MANUTENÇÃO DAS AÇÕES DE MITIGAÇÃO DOS EFEITOS DA COVID-19 NO SETOR DE CULTURA - INVESTIMENTO.			
	1 - Projetos	PROGRAMA DE APOIO ÀS POLÍTICAS PÚBLICAS E ÁREAS ESPECIAIS		
107	SCPV + SERVIÇOS DE CONVIVÊNCIA E FORTALECIMENTO DE VÍNCULOS (CRIANÇAS, ADOLESCENTES, JOVENS E IDOSOS)			
	2 - Atividades	CRIANÇAS E ADOLESCENTES ATENDIDOS		
108	AQUISIÇÃO DE EQUIPAMENTOS DESTINADOS A EQUIPAR A COZINHA COMUNITÁRIA DO MUNICÍPIO			
	1 - Projetos	PESSOAS ATENDIDAS PELO PROGRAMA		
108	MANUTENÇÃO E FUNCIONAMENTO DO PROGRAMA FARMACIA COMUNITÁRIA NA ATENÇÃO BÁSICA.			
	2 - Atividades	PESSOAS ATENDIDAS		
109	MANUTENÇÃO DO PROGRAMA MAIS MÉDICOS			
	2 - Atividades	PESSOAS ATENDIDAS		
109	CONSTRUÇÃO, REFORMA E/OU AMPLIAÇÃO DE IMÓVEIS E INSTALAÇÃO DA EDUCAÇÃO INFANTIL, INCLUINDO CRECHES.			
	1 - Projetos	ESTUDANTES DA REDE INFANTIL ATENDIDOS		
110	AQUISIÇÃO DE VEÍCULOS, MOVEIS, MÁQUINAS E EQUIPAMENTOS DIVERSOS DESTINADOS PARA EDUCAÇÃO INFANTIL			
	1 - Projetos	APLICAÇÃO NO ENSINO		
110	MANUTENÇÃO DAS ATIVIDADES DO PROGRAMA CRIANÇA FELIZ/PRIMEIRA INFANCIA			
	2 - Atividades	CRIANÇAS E ADOLESCENTES ATENDIDOS		
111	CONTRATAÇÃO DE CONSULTORIA EM GESTÃO PARA REQUALIFICAÇÃO, MODERNIZAÇÃO E OU APERFEIÇOAMENTO DA GESTÃO SUPERIOR DO M.			
	2 - Atividades	ENTIDADES BENEFICIADAS		
112	MANUTENÇÃO DAS ATIVIDADES DA SECRETARIA DO GOVERNO			
	2 - Atividades	PESSOAS ATENDIDAS PELO PROGRAMA		
113	REALIZAÇÃO DE SEMINÁRIOS TEMÁTICOS VOLTADOS PARA A CONSCIENTIZAÇÃO DA IMPORTANCIA DO CONTROLE INTERNO, DA TRANSPARÊNC			
	2 - Atividades	PESSOAS ATENDIDAS		
114	EXECUÇÃO DE ATIVIDADES DE AUDITORIA NOS ÓRGÃOS DA ADMINISTRAÇÃO MUNICIPAL			
	2 - Atividades	PESSOAS ATENDIDAS		
115	MANUTENÇÃO DAS ATIVIDADES DA ADVOCACIA DE OFÍCIO DO MUNICÍPIO			
	2 - Atividades	PESSOAS ATENDIDAS		
116	REALIZAR CONVÊNIOS COM O TRIBUNAL DE JUSTIÇA E COM OUTROS NÍVEIS DE GOVERNO NAS ÁREAS DE JUSTIÇA, DEFESA CIVIL E SEGURANÇ			
	2 - Atividades	PESSOAS ATENDIDAS		
117	CONTRATAÇÃO DE CONSULTORIA EM GESTÃO DE PATRIMÔNIO PARA MODERNIZAÇÃO DO SISTEMA DE CONTROLE DO PATRIMÔNIO.			
	2 - Atividades	PESSOAS ATENDIDAS		
118	DESENVOLVER PROGRAMA DE PROMOÇÃO DA CULTURA DE PAZ			
	2 - Atividades	PESSOAS ATENDIDAS		
119	MANUTENÇÃO DAS AÇÕES VOLTADAS À SEGURANÇA E A DEFESA CIVIL NO MUNICÍPIO.			
	2 - Atividades	PESSOAS ATENDIDAS		
120	MANTER, APÓS IMPLANTAÇÃO, AS ATIVIDADES DE CONTROLE DO SISTEMA DE MONITORAMENTO ELETRÔNICO DE ESPAÇOS E PATRIMÔNIO PU			
	2 - Atividades	PESSOAS ATENDIDAS		
121	CONTRATAÇÃO DE CONSULTORIA E ASSESSORIA TÉCNICA ESPECIALIZADA, INCLUINDO CAPACITAÇÃO E TREINAMENTO DE RECURSOS HUMANOS			
	2 - Atividades	PESSOAS ATENDIDAS		
122	INCENTIVO A FORMAÇÃO CONTINUADA E A CUSTEIO DA PARTICIPAÇÃO DE SERVIDORES EM CURSOS DE CURTA DURAÇÃO.			
	2 - Atividades	PESSOAS ATENDIDAS		
123	CONTRATAÇÃO DE CONSULTORIA EM GESTÃO PARA APERFEIÇOAMENTO E MODERNIZAÇÃO DOS PROCESSOS DE ATENDIMENTO AO PÚBLICO PE			
	2 - Atividades	PESSOAS ATENDIDAS		
124	PARTICIPAÇÃO NA MANUTENÇÃO DO CONSÓRCIO DE MUNICÍPIOS - RATEIO			
	2 - Atividades	PESSOAS ATENDIDAS PELO PROGRAMA		
125	OFERECER COOPERAÇÃO FINANCEIRA A ENTES FEDERADOS PARA MELHORAR OS SERVIÇOS PÚBLICOS OFERECIDOS A POPULAÇÃO			
	2 - Atividades	PESSOAS ATENDIDAS PELO PROGRAMA		
126	MANUTENÇÃO DAS AÇÕES DO IGD SUAS - CONSELHO			
	2 - Atividades	PROGRAMA DE APOIO ÀS POLÍTICAS PÚBLICAS E ÁREAS ESPECIAIS		
127	INCENTIVO A AUTONOMIA ECONÔMICA E AO EMPREENDEDORISMO DAS MULHERS E PROMOÇÃO DE POLÍTICAS DE IGUALDADE NAS RELAÇÕES			
	2 - Atividades	PROGRAMA DE APOIO ÀS POLÍTICAS PÚBLICAS E ÁREAS ESPECIAIS		
128	ELAB. DO DIAGNÓSTICO DA OFERTA TURÍSTICA, ELAB. DO ESTUDO DE DEMANDA TURÍSTICA, ELAB. DO PLANO MUN. DE TURISMO, ELAB. E EXE			
	2 - Atividades	PROGRAMA DE APOIO ÀS POLÍTICAS PÚBLICAS E ÁREAS ESPECIAIS		



Relação de Ações

Código	Denominação	Indicador	Início	Fim
129	MANUTENÇÃO DAS ATIVIDADES DO PROGRAMA " CONVIVER BEM", INCLUINDO MANUTENÇÃO DE PRAÇAS E ESPAÇOS PÚBLICOS DE CONVIVÊNC			
	2 - Atividades	PROGRAMA DE APOIO ÀS POLÍTICAS PÚBLICAS E ÁREAS ESPECIAIS		
130	MANUTENÇÃO DAS AÇÕES VINCULADAS AO PROGRAMA DE HABITAÇÃO POPULAR.			
	2 - Atividades	PROGRAMA DE APOIO ÀS POLÍTICAS PÚBLICAS E ÁREAS ESPECIAIS		
131	MANUTENÇÃO DAS AÇÕES VINCULADAS AO PROGRAMA DE SANEMANEOTO BASICO RURAL SIMPLIFICADO.			
	2 - Atividades	PROGRAMA DE APOIO ÀS POLÍTICAS PÚBLICAS E ÁREAS ESPECIAIS		
132	MANUTENÇÃO DAS AÇÕES VINCULADAS AO PROGRAMA PARQUE INDUSTRIAL.			
	2 - Atividades	PROGRAMA DE APOIO ÀS POLÍTICAS PÚBLICAS E ÁREAS ESPECIAIS		
133	MANUTENÇÃO DAS AÇÕES VINCUNLADAS AO PROGRAMA			
	2 - Atividades	PROGRAMA DE APOIO ÀS POLÍTICAS PÚBLICAS E ÁREAS ESPECIAIS		
134	MANUTENÇÃO DAS AÇÕES VINCULADAS AO PROGRAMA, INCLUINDO APOIAR A REALIZAÇÃO DE CADASTROS AMBIENTAIS RURAIS CAR PARA RE			
	2 - Atividades	PROGRAMA DE APOIO ÀS POLÍTICAS PÚBLICAS E ÁREAS ESPECIAIS		
135	REALIZAR ARAÇÃO DE TERRAS PARA PLANTIO DE CULTURAS			
	2 - Atividades	PROGRAMA DE APOIO ÀS POLÍTICAS PÚBLICAS E ÁREAS ESPECIAIS		
136	PROMOVER A VACINAÇÃO DE REBANHOS			
	2 - Atividades	PROGRAMA DE APOIO ÀS POLÍTICAS PÚBLICAS E ÁREAS ESPECIAIS		
137	FOMENTAR A CRIAÇÃO DE ANIMAIS DE PEQUENO PORTE POR MEIO DA CAPACITAÇÃO DOS PRODUTORES.			
	2 - Atividades	PROGRAMA DE APOIO ÀS POLÍTICAS PÚBLICAS E ÁREAS ESPECIAIS		
138	APOIAR A CRIAÇÃO DE ABELHAS EM PARCERIA COM A REDE PRODUTIVA TERRITORIAL DE APICULTURA.			
	2 - Atividades	PROGRAMA DE APOIO ÀS POLÍTICAS PÚBLICAS E ÁREAS ESPECIAIS		
139	APOIAR O CADASTRO DE AGRICULTORES FAMILIARES NO PROGRAMA GARANTIA SAFRA.			
	2 - Atividades	PROGRAMA DE APOIO ÀS POLÍTICAS PÚBLICAS E ÁREAS ESPECIAIS		
140	REALIZAR ABASTECIMENTO DAGUA EMERGENCIAL PARA A POPULAÇÃO URBANA E RURAL.			
	2 - Atividades	PROGRAMA DE APOIO ÀS POLÍTICAS PÚBLICAS E ÁREAS ESPECIAIS		
141	MANUTENÇÃO DAS AÇÕES VINCULADAS AO PROGRAMA.			
	2 - Atividades	PROGRAMA DE APOIO ÀS POLÍTICAS PÚBLICAS E ÁREAS ESPECIAIS		
142	PROMOÇÃO DE EVENTOS E FESTIVIDADES LOCAIS.			
	2 - Atividades	PROGRAMA DE APOIO ÀS POLÍTICAS PÚBLICAS E ÁREAS ESPECIAIS		
143	APOIAR OS EVENTOS E TORNEIOS ESPORTIVOS DO MUNICÍPIO, INCENTIVANDO A FORMAÇÃO DE ATLETAS (FORN. DE MATERIAIS ESPORTIVOS,			
	2 - Atividades	PROGRAMA DE APOIO ÀS POLÍTICAS PÚBLICAS E ÁREAS ESPECIAIS		
144	MANUTENÇÃO DAS ATIVIDADES VINCULADAS AO PROGRAMA ACADEMIA DAS CIDADES.			
	2 - Atividades	PROGRAMA DE APOIO ÀS POLÍTICAS PÚBLICAS E ÁREAS ESPECIAIS		
145	PROMOÇÃO DE AÇÕES DE CAPACITAÇÃO TÉCNICO PROFISSIONAL VISANDO INTEGRAR O JOVEM AO MERCADO DE TRABALHO.			
	2 - Atividades	PROGRAMA DE APOIO ÀS POLÍTICAS PÚBLICAS E ÁREAS ESPECIAIS		
146	PROMOÇÃO DE AÇÕES DE INCENTIVO A CULTURA DE PAZ, INCLUINDO ATIVIDADES EDUCACIONAIS, ARTÍSTICAS E CULTURAIS PARA A JUVENT			
	2 - Atividades	PROGRAMA DE APOIO ÀS POLÍTICAS PÚBLICAS E ÁREAS ESPECIAIS		
147	PAGAMENTO DE APOSENTADORIA DOS SERVIDORES INATIVOS			
	2 - Atividades	PROGRAMA DE APOIO ÀS POLÍTICAS PÚBLICAS E ÁREAS ESPECIAIS		
148	PAGAMENTO DOS PENSIONISTAS			
	2 - Atividades	PROGRAMA DE APOIO ÀS POLÍTICAS PÚBLICAS E ÁREAS ESPECIAIS		
149	MANUTENÇÃO NAS AÇÕES DE ATENÇÃO BÁSICA ATRAVÉS DE CONSÓRCIO			
	2 - Atividades	COBERTURA DA POPULAÇÃO PELA ESTRATÉGIA DE SAÚDE DA FAMÍL		
150	MANUTENÇÃO NAS AÇÕES DE MÉDIA E ALTA COMPLEXIDADE ATRAVÉS DE CONSÓRCIO			
	2 - Atividades	COBERTURA DA POPULAÇÃO PELA ESTRATÉGIA DE SAÚDE DA FAMÍL		
151	PARTICIPAÇÃO NA MANUTENÇÃO DO CONSÓRCIO DE MUNICÍPIOS - RATEIO NIESMA			
	2 - Atividades	PESSOAS ATENDIDAS PELO PROGRAMA		
152	PARTICIPAÇÃO NA MANUTENÇÃO DO CONSÓRCIO DE MUNICÍPIOS - PROGRAMA NIESMA			
	2 - Atividades	PESSOAS ATENDIDAS PELO PROGRAMA		
153	PARTICIPAÇÃO NA MANUTENÇÃO DO CONSÓRCIO DE MUNICÍPIOS - RATEIO NIIP			
	2 - Atividades	PESSOAS ATENDIDAS PELO PROGRAMA		
154	PARTICIPAÇÃO NA MANUTENÇÃO DO CONSÓRCIO DE MUNICÍPIOS - PROGRAMA NIIP			
	2 - Atividades	PESSOAS ATENDIDAS PELO PROGRAMA		
155	PARTICIPAÇÃO NA MAUTENÇÃO DO CONSÓRCIO DE MUNICÍPIOS - RATEIO			
	2 - Atividades	PESSOAS ATENDIDAS PELO PROGRAMA		
156	MANUTENÇÃO DE AÇÕES DE ENFRENTAMENTO DA EMERGENCIA COVID-19 – ASSISTÊNCIA SOCIAL			
	2 - Atividades	PESSOAS ATENDIDAS		
157	AÇÕES DE ENFRENTAMENTO DA EMERGENCIA COVID-19 – ASSISTÊNCIA SOCIAL			
	2 - Atividades	PESSOAS ATENDIDAS		
158	MANUTENÇÃO DO ENSINO FUNDAMENTAL - FUNDEB - PROFISSIONAIS DO MAGISTERIO			
	2 - Atividades	PROGRAMA DE APOIO ÀS POLÍTICAS PÚBLICAS E ÁREAS ESPECIAIS		
159	MANUTENÇÃO DO ENSINO FUNDAMENTAL - FUNDEB - OUTRAS DESPESAS			
	2 - Atividades	PROGRAMA DE APOIO ÀS POLÍTICAS PÚBLICAS E ÁREAS ESPECIAIS		

Relação de Ações

Código	Denominação	Indicador	Início	Fim
160	MANUTENÇÃO DO ENSINO INFANTIL - FUNDEB - PROFISSIONAIS DE MAGISTÉRIO			
2 - Atividades		PROGRAMA DE APOIO ÀS POLÍTICAS PÚBLICAS E ÁREAS ESPECIAIS		
161	MANUTENÇÃO DO ENSINO INFANTIL - FUNDEB - OUTRAS DESPESAS			
2 - Atividades		PROGRAMA DE APOIO ÀS POLÍTICAS PÚBLICAS E ÁREAS ESPECIAIS		
162	MANUTENÇÃO DA EDUCAÇÃO DE JOVENS E ADULTOS - FUNDEB - PROFISSIONAIS DE MAGISTÉRIO			
2 - Atividades		PROGRAMA DE APOIO ÀS POLÍTICAS PÚBLICAS E ÁREAS ESPECIAIS		
163	MANUTENÇÃO DA EDUCAÇÃO DE JOVENS E ADULTOS - FUNDEB - OUTRAS DESPESAS			
2 - Atividades		PROGRAMA DE APOIO ÀS POLÍTICAS PÚBLICAS E ÁREAS ESPECIAIS		
164	MANUTENÇÃO DAS AÇÕES DE MITIGAÇÃO DOS EFEITOS DA COVID-19 NA CULTURA			
2 - Atividades		PESSOAS ATENDIDAS		
165	MANUTENÇÃO DE AÇÕES DE ENFRENTAMENTO DA EMERGÊNCIA COVID-19 -- CUSTEIO			
2 - Atividades		PESSOAS ATENDIDAS		
166	MANUTENÇÃO DAS ATIVIDADES DO PROGRAMA MUNICÍPIO AMIGO DA EDUCAÇÃO			
2 - Atividades		ALUNOS ATENDIDOS PELO PROGRAMA		
167	MANUTENÇÃO DA COZINHA COMUNITARIA NO MUNICÍPIO			
2 - Atividades		PESSOAS ATENDIDAS PELO PROGRAMA		
168	PAGAMENTO DE VENCIMENTO DOS ACS			
2 - Atividades		PROGRAMA DE APOIO ÀS POLÍTICAS PÚBLICAS E ÁREAS ESPECIAIS		
169	PAGAMENTO DOS AGENTES DE ENDEMIAS			
2 - Atividades		PROGRAMA DE APOIO ÀS POLÍTICAS PÚBLICAS E ÁREAS ESPECIAIS		
170	MANUTENÇÃO DO ENSINO INFANTIL PRÉ ESCOLA - FUNDEB - PROFISSIONAIS DE MAGISTÉRIO			
2 - Atividades		PROGRAMA DE APOIO ÀS POLÍTICAS PÚBLICAS E ÁREAS ESPECIAIS		
900	MANUTENÇÃO DAS ATIVIDADES DE ATENÇÃO BÁSICA DO NÚCLEO INTERMUNICIPAL EM SAÚDE - NIS			
2 - Atividades		COBERTURA DA POPULAÇÃO PELA ESTRATÉGIA DE SAÚDE DA FAMÍLIA		
901	MODERNIZAÇÃO DA ESTRUTURA FÍSICA - SEDE DO CONIAPE - REFORMA, AQUISIÇÃO E/OU AMPLIAÇÃO			
1 - Projetos		PROGRAMA DE APOIO ÀS POLÍTICAS PÚBLICAS E ÁREAS ESPECIAIS	27/04/2018	
901	MANUTENÇÃO DAS ATIVIDADES ADMINISTRATIVAS DO CONIAPE			
2 - Atividades		PROGRAMA DE APOIO ÀS POLÍTICAS PÚBLICAS E ÁREAS ESPECIAIS	27/04/2018	
902	AQUISIÇÃO DE VEÍCULOS, MÓVEIS, MÁQUINAS E EQUIPAMENTOS DIVERSOS PARA O CONIAPE - RATEIO			
1 - Projetos		PROGRAMA DE APOIO ÀS POLÍTICAS PÚBLICAS E ÁREAS ESPECIAIS	27/04/2018	
902	MANUTENÇÃO DAS ATIVIDADES ADMINISTRATIVAS DO NÚCLEO INTERMUNICIPAL EM SAÚDE - NIS			
2 - Atividades		PESSOAS ATENDIDAS PELO PROGRAMA		
903	AQUISIÇÃO DE VEÍCULOS, MÓVEIS, MÁQUINAS E EQUIPAMENTOS DIVERSOS PARA O NIS			
1 - Projetos		PROGRAMA DE APOIO ÀS POLÍTICAS PÚBLICAS E ÁREAS ESPECIAIS		
903	MANUTENÇÃO DO NÚCLEO INTERMUNICIPAL DE EDUCAÇÃO E DESENV. INSTITUCIONAL - NIEDI			
2 - Atividades		NÃO SE APLICA	27/04/2018	
904	MANUTENÇÃO DAS ATIVIDADES DO NÚCLEO INTERMUNICIPAL EM SAÚDE - NIS (MÉDIA E ALTA COMPLEXIDADE)			
2 - Atividades		PESSOAS ATENDIDAS		
904	AQUISIÇÃO DE MÓVEIS, MÁQUINAS E EQUIP. DIVERSOS PARA O NIIP			
1 - Projetos		NÃO SE APLICA		
905	IMPLANTAÇÃO - AMPLIAÇÃO DO PARQUE DE ILUMINAÇÃO PÚBLICA			
1 - Projetos		NÃO SE APLICA		
905	AQUISIÇÃO COMPARTILHADA DE MEDICAMENTOS DA REDE DE ASSISTÊNCIA FARMACÊUTICA ATRAVÉS DE CONSÓRCIO			
2 - Atividades		PESSOAS ATENDIDAS		
906	AQUISIÇÃO DE VEÍCULOS, MÓVEIS, MÁQUINAS E EQUIPAMENTOS DIVERSOS PARA O NIESMA			
1 - Projetos		PROGRAMA DE APOIO ÀS POLÍTICAS PÚBLICAS E ÁREAS ESPECIAIS		
906	CAPACITAÇÃO DE PROFISSIONAIS DA EDUCAÇÃO			
2 - Atividades		PROGRAMA DE APOIO ÀS POLÍTICAS PÚBLICAS E ÁREAS ESPECIAIS		
907	AQUISIÇÃO DE MÓVEIS, MÁQUINAS E EQUIPAMENTOS PARA O NIEDI			
1 - Projetos		NÃO SE APLICA		
907	MANUTENÇÃO DAS ATIVIDADES DA GESTÃO AMBIENTAL			
2 - Atividades		PROGRAMA DE APOIO ÀS POLÍTICAS PÚBLICAS E ÁREAS ESPECIAIS		
908	AQUISIÇÃO DE MATERIAIS DIDÁTICOS E/OU DE APOIO DESTINADOS AO ENSINO REGULAR - NIEDI			
2 - Atividades		PROGRAMA DE APOIO ÀS POLÍTICAS PÚBLICAS E ÁREAS ESPECIAIS		
909	AQUISIÇÃO DE INSUMOS PARA UNIDADES DE ENSINO			
2 - Atividades		PROGRAMA DE APOIO ÀS POLÍTICAS PÚBLICAS E ÁREAS ESPECIAIS		
910	MANUTENÇÃO DAS ATIVIDADES DO NÚCLEO INTERMUNICIPAL DE ILUMINAÇÃO PÚBLICA - NIIP			
2 - Atividades		PESSOAS ATENDIDAS PELO PROGRAMA		
911	MANUTENÇÃO DO PARQUE DE ILUMINAÇÃO PÚBLICA			
2 - Atividades		SERVIÇOS URBANOS PRESTADOS A POPULAÇÃO		
912	MANUTENÇÃO DAS ATIVIDADES DO PROGRAMA CONSORCIAL ENGENHARIA, SANEAMENTO BÁSICO E MEIO AMBIENTE - NIESMA			
2 - Atividades		REDUÇÃO DO ÍNDICE DE POLUIÇÃO CAUSADA PELOS RESÍDUOS SÓLIDOS		



Relação de Ações

Alvaro Alcântara Marques da Silva
CPF: 028.896.344-00
Prefeito Constitucional
Tacaimbó - PE
Prefeitura Municipal de Tacaimbó
ALVARO ALCANTARA MARQUES DA SILVA
PREFEITO
CPF: 028.896.344-00



Prefeitura Municipal de Tacaimbó

Av. Sebastião Clemente, S/N - Centro - 55.140-000 - Tacaimbó/ PE
 CNPJ: 10.093.601/0001-00



Usuário: Tacaimbó
 Chave de Autenticação: 1497-2297-481
 Página: 1 / 15

Resumo dos Valores Previstos na Despesa PPA por Ações/Ano

Operações Especiais	Valor Global			PPA 2022 - 2025 - Valores em R\$		Total
	2022	2023	2024	2025	2025	
0.1 INDENIZAÇÃO E RESTITUIÇÕES DIVERSAS	132,28	300,00	319,48	339,47	1.091,23	
0.2 PARCELAMENTO - AMORTIZAÇÃO DE DÍVIDAS CONTRATUAIS	57,77	250,00	266,23	282,89	856,89	
0.3 INDENIZAÇÕES E RESTITUIÇÕES	2.000,00	2.000,00	2.129,82	2.263,06	8.392,88	
0.4 INDENIZAÇÕES E RESTITUIÇÕES DIVERSAS	3.000,00	3.000,00	3.194,73	3.394,59	12.589,32	
0.5 AMORTIZAÇÃO DE DÍVIDAS PÚBLICAS	2.000,00	3.000,00	3.194,73	3.394,59	11.589,32	
0.6 AMORTIZAÇÃO DE RESTITUIÇÕES	3.000,00	3.000,00	3.194,73	3.394,59	11.589,32	
0.7 AMORTIZAÇÃO DE DÍVIDAS PÚBLICAS	217.942,23	167.750,00	178.638,62	189.814,29	754.145,14	
0.8 DESPESAS DECORRENTES DE PRECATÓRIOS E SENTENÇAS JUDICIAIS	310.000,00	320.000,00	340.771,14	362.089,85	1.332.860,99	
0.9 INDENIZAÇÕES E RESTITUIÇÕES DIVERSAS, INCLUSIVE DECORRENTES DE CONVÊNIOS	11.000,00	13.000,00	13.843,83	14.709,89	52.553,72	
0.10 PAGAMENTO DE JUROS E ENCARGOS DA DÍVIDA	10.000,00	10.000,00	10.649,10	11.315,31	41.964,41	
Total	559.132,28	522.300,00	556.202,41	590.998,54	2.228.633,23	
1.1 EXECUÇÃO DE OBRAS DE CONSTRUÇÃO, REFORMA OU AMPLIAÇÃO DE INSTALAÇÕES.	2.000,00	2.000,00	2.129,82	2.263,06	8.392,88	
1.2 AQUISIÇÃO DE MÓVEIS, MÁQUINAS E EQUIPAMENTOS DIVERSOS PARA O SUAS - IGD-SUAS / IGD-BF	6.000,00	6.000,00	6.389,46	6.789,18	25.178,64	
1.3 AQUISIÇÃO DE MÓVEIS E EQUIPAMENTOS DIVERSOS PARA O CCI.	2.000,00	2.000,00	2.129,82	2.263,06	8.392,88	
1.4 REEQUIPAMENTO E AQUISIÇÃO DE VEÍCULOS, MÓVEIS E EQUIPAMENTOS DIVERSOS PARA OS CENTROS DE REFERÊNCIAS DE ASSISTÊNCIA SOCIAL.	4.000,00	4.000,00	4.259,64	4.526,12	16.785,76	
1.5 AQUISIÇÃO DE VEÍCULOS, MÓVEIS E EQUIPAMENTOS EXECUÇÃO DE OBRAS DE REFORMA E AMPLIAÇÃO DO ESPAÇO DESTINADO AO SERVIÇO DE CONVIVÊNCIA E FORTALECIMENTO DE VÍNCULOS.	2.000,00	2.000,00	2.129,82	2.263,06	8.392,88	
1.6 EXECUÇÃO DE OBRAS DE REFORMA, AMPLIAÇÃO E OU INSTALAÇÃO DO ESPAÇO DESTINADO AO CRAS / PAIF, REFERÊNCIA ESPECIALIZADA EM ASSISTÊNCIA SOCIAL.	2.000,00	2.000,00	2.129,82	2.263,06	8.392,88	
1.7 CONSTRUÇÃO, REFORMA E/OU AMPLIAÇÃO DE CENTRO DE CONVIVÊNCIA DE IDOSOS.	52.000,00	52.000,00	55.375,31	58.839,60	218.214,91	
1.8 CONSTRUÇÃO, REFORMA E/OU AMPLIAÇÃO DE CENTRO DE REFERÊNCIA ESPECIALIZADO EM ASSISTÊNCIA SOCIAL.	52.000,00	52.000,00	55.375,31	58.839,60	218.214,91	
1.9 CONSTRUÇÃO, REFORMA E/OU AMPLIAÇÃO DE CENTRO DE CONVIVÊNCIA DE IDOSOS.	2.000,00	2.000,00	2.129,82	2.263,06	8.392,88	
1.10 CONSTRUÇÃO, REFORMA E/OU AMPLIAÇÃO DE CENTRO DA CRIANÇA E DO ADOLESCENTE.	2.000,00	2.000,00	2.129,82	2.263,06	8.392,88	
1.11 AQUISIÇÃO DE MÓVEIS, MÁQUINAS E EQUIPAMENTOS DIVERSOS PARA O FUNDECA.	2.000,00	2.000,00	2.129,82	2.263,06	8.392,88	
1.12 ESTRUTURAÇÃO DA ATENÇÃO PRIMÁRIA EM SAÚDE	107.000,00	507.000,00	539.909,27	573.686,09	1.727.595,36	
1.13 AQUISIÇÃO DE VEÍCULOS, MÁQUINAS, MÓVEIS E EQUIPAMENTOS PARA A ATENÇÃO BÁSICA.	347.000,00	251.000,00	267.292,36	284.014,23	1.149.306,59	
1.14 EXECUÇÃO DE OBRAS PARA A ASSISTÊNCIA DE MÉDIA COMPLEXIDADE.	7.000,00	7.000,00	7.454,37	7.920,71	29.375,08	
1.15 AQUISIÇÃO DE VEÍCULOS, MÁQUINAS, MÓVEIS E EQUIPAMENTOS PARA A ASSISTÊNCIA DE MÉDIA COMPLEXIDADE.	158.000,00	108.000,00	115.010,26	122.205,32	503.215,58	
1.16 REEQUIPAMENTO DO PROGRAMA FARMÁCIA ESPECIALIZADA, INCLUINDO A AQUISIÇÃO DE VEÍCULOS, EQUIPAMENTOS DE INFORMÁTICA, MÓVEIS E UTENSÍLIOS.	8.000,00	8.000,00	8.519,28	9.052,24	33.571,52	
1.17 CONSTRUÇÃO, REFORMA E/OU AMPLIAÇÃO DE PRAÇAS,	252.000,00	172.000,00	183.164,49	194.623,30	801.787,79	

(Assinatura)

(Assinatura)



Resumo dos Valores Previstos na Despesa PPA por Ações/Ano

Projetos	Valor global	PPA 2022 - 2025 - Valores em R\$			Total
		2022	2023	2024	
1.18 JARDINS, ÁREA DE LAZER E OUTROS:					
1.18 AQUISIÇÃO DE VEÍCULOS, MÁQUINAS, MÓVEIS E EQUIPAMENTOS PARA A VIGILÂNCIA EM SAÚDE.		8.000,00	8.000,00	8.519,28	33.571,52
1.19 EXECUÇÃO DE OBRAS PARA A GESTÃO DA SAÚDE.		35.000,00	55.000,00	58.570,04	210.804,23
1.20 AQUISIÇÃO DE VEÍCULOS, MÁQUINAS, MÓVEIS E EQUIPAMENTOS PARA FORTALECIMENTO DA GESTÃO EM SAÚDE		25.000,00	60.000,00	63.894,59	216.786,44
1.21 EXECUÇÃO DE OBRAS DE PRESERVAÇÃO E CONSERVAÇÃO AMBIENTAL.		2.000,00	2.000,00	2.129,82	8.392,88
1.22 ELABORAÇÃO, ARTICULAÇÃO E DESENV. DE PROJETOS DE INFRAESTRUTURA PARA O PARQUE INDUSTRIAL DO MUNICÍPIO, INCLUINDO A LIMPEZA, A TERRAP., A PAV. DE RUAS E OU MELHORIAS DE VIAS, A INSTALAÇÃO E OU AMPLIA REEQUIPAMENTO DA SECRETARIA DE OBRAS E VIAÇÃO: AQUISIÇÃO DE MÓVEIS, MÁQUINAS E EQUIPAMENTOS DIVERSOS.		2.000,00	2.000,00	2.129,82	8.392,88
1.23 CONSTRUÇÃO, REFORMA E/OU AMPLIAÇÃO REQUALIFICAÇÃO, PINTURA, ADEQUAÇÃO PAISAGÍSTICA DE PRAÇAS, JARDINS, ÁREA DE LAZER E OUTROS.		100.000,00	40.000,00	42.596,39	227.857,62
1.24 EXECUÇÃO DE OBRAS DE RECUPERAÇÃO DE RODOVIAS, ESTRADAS, TRECHOS ASFÁLTICOS E VIAS DE ACESSO NO MUNICÍPIO.		2.000,00	2.000,00	2.129,82	8.392,88
1.25 EXECUÇÃO DE PROJETOS DE ELETRIFICAÇÃO RURAL E EXPANSÃO DA REDE DE ILUMINAÇÃO PÚBLICA, INCLUSIVE AQUISIÇÃO DE POSTES, TRANSFORMADORES E OUTROS MATERIAIS		117.000,00	117.000,00	124.594,45	490.983,55
1.26 EXECUÇÃO DE OBRAS PARA IMPLANTAÇÃO, REQUALIFICAÇÃO OU AMPLIAÇÃO DE ATERRAMENTO SANITÁRIO, INCLUSIVE POR MEIO DE CONSÓRCIO, INCLUINDO ELABORAÇÃO E IMPLEMENTAÇÃO DE PROJETOS DE TRATAMENTO E RECICLAGEM DO LIXO		2.000,00	2.000,00	2.129,82	8.392,88
1.27 CONSTRUÇÃO, REFORMA E/OU AMPLIAÇÃO DE TERMINAIS RODOVIÁRIOS, ABRIGOS DE PASSAGEIROS, PARADAS DE ÔNIBUS E SISTEMAS DE SINALIZAÇÃO URBANA		52.000,00	52.000,00	55.375,31	218.214,91
1.28 CONSTRUÇÃO, REFORMA E/OU AMPLIAÇÃO DE TERMINAIS RODOVIÁRIOS, ABRIGOS DE PASSAGEIROS E SISTEMAS DE SINALIZAÇÃO URBANA		52.000,00	32.000,00	34.077,11	154.286,09
1.29 CONSTRUÇÃO, REFORMA E/OU AMPLIAÇÃO DE TERMINAIS RODOVIÁRIOS, ABRIGOS DE PASSAGEIROS E SISTEMAS DE SINALIZAÇÃO URBANA		102.000,00	102.000,00	108.620,80	428.036,94
1.30 AQUISIÇÃO DE MÓVEIS, VEÍCULOS, TRATORES, MÁQUINAS E EQUIPAMENTOS AGRÍCOLAS.		252.000,00	222.000,00	236.409,98	961.609,81
1.31 ELABORAR E EXECUTAR PROJETOS POR MEIO DO PROG. PRONAF, OU DE OUTROS PROG. DE FOMENTO À AGRIC. FAMILIAR, NO MUNICÍPIO, EM CONV. COM OUTROS NÍVEIS DE GOV., INCLUINDO A AQUISIÇÃO DE MÓVEIS, VEÍCULOS, TRA		4.000,00	4.000,00	4.259,64	16.785,76
1.32 CONSTRUÇÃO, REFORMA E/OU AMPLIAÇÃO DE IMÓVEIS E INSTALAÇÕES DE CURRAIS E OUTROS EQUIPAMENTOS VINCULADOS À FEIRA-EVENTOS E ATIVIDADES RURAIS		2.000,00	2.000,00	2.129,82	8.392,88
1.33 AQUISIÇÃO DE VEÍCULOS, MÓVEIS, MÁQUINAS E EQUIPAMENTOS DIVERSOS		2.000,00	2.000,00	2.263,06	8.392,88
1.34 CONSTRUÇÃO E REPOSIÇÃO DE CALÇAMENTO E MEIO-FIO		207.000,00	152.000,00	161.866,29	687.858,97

(Handwritten signatures and initials)



Prefeitura Municipal de Tacaimbó

Av. Sebastião Clemente, S/N - Centro - 55.140-000 - Tacaimbó/ PE
CNPJ: 10.091.607/0001-00



Página
3 / 15

Chave de Autenticação
1497-2297-461

Usuário: Tacaimbó

TACAIMBÓ

Resumo dos Valores Previstos na Despesa PPA por Ações/Ano

Projetos	Valor global	PPA 2022 - 2025 - Valores em R\$				Total
		2022	2023	2024	2025	
1.35 FEM CONSTRUÇÃO, REFORMA E/OU AMPLIAÇÃO DE ACOUGUES, MERCADOS, CENTRO DE ABASTECIMENTO, ABATEDOURO E INSTALAÇÕES E AQUISIÇÃO DE MÓVEIS, MÁQUINAS E EQUIPAMENTOS	124.000,00	124.000,00	124.000,00	132.048,82	140.309,82	520.358,64
1.36 MUNICÍPIOS - RATEIO NIEDI	700,00					700,00
1.37 CONSTRUÇÃO, EXECUÇÃO DE SISTEMAS DE SANEAMENTO URBANO E RURAL	102.000,00	102.000,00	82.000,00	87.322,60	92.785,52	364.108,12
1.38 CONSTRUÇÃO, REQUALIFICAÇÃO, REFORMA E/OU AMPLIAÇÃO DE CEMITÉRIOS	52.000,00	52.000,00	52.000,00	55.375,31	58.839,60	218.214,91
1.39 AQUISIÇÃO DE MÓVEIS, VEÍCULOS, MÁQUINAS E EQUIPAMENTOS DIVERSOS, INCLUSIVE MÁQUINAS PESADAS PARA O SERVIÇO PÚBLICO	2.000,00	2.000,00	2.000,00	2.129,82	2.263,06	8.392,88
1.40 CONSTRUÇÃO, REFORMA E/OU AMPLIAÇÃO DE INSTALAÇÕES DE APOIO A CULTURA	102.000,00	102.000,00	102.000,00	108.620,80	115.416,14	428.036,94
1.41 AQUISIÇÃO DE MÓVEIS, MÁQUINAS E EQUIPAMENTOS DIVERSOS	2.000,00	2.000,00	2.000,00	2.129,82	2.263,06	8.392,88
1.42 ELABORAÇÃO, ARTICULAÇÃO E IMPLANTAÇÃO DE PROJETOS DE HABITAÇÃO POPULAR, DE INTER. SOCIAL E OUTRAS MODALIDADES DE HABITAÇÃO POPULAR, INCLUINDO A REG. FUNDIÁRIA URBANA NO MUNICÍPIO COM ORD. DA EXP. URBANA	52.000,00	52.000,00	52.000,00	55.375,31	58.839,60	218.214,91
1.43 IMPLANTAÇÃO E EXECUÇÃO DE OBRAS DE MELHORIAS SANITÁRIAS DOMICILIARES E SISTEMA SIMPLIFICADO DE SANEAMENTO RURAL	52.000,00	52.000,00	52.000,00	55.375,31	58.839,60	218.214,91
1.44 EXECUÇÃO DE OBRAS DE SANEAMENTO URBANO, INCLUINDO MELHORIAS SANITÁRIAS, DRENAGEM, REDES DE ESGOTO, SISTEMA DE TRATAMENTO, LIMPEZA DE CANAIS, CORRÊGOS, RIOS E OUTROS	52.000,00	52.000,00	52.000,00	55.375,31	58.839,60	218.214,91
1.45 REEQUIPAMENTO DO GABINETE DO PREFEITO: AQUISIÇÃO DE VEÍCULOS, MÓVEIS, MÁQUINAS E EQUIPAMENTOS DIVERSOS	2.000,00	2.000,00	2.000,00	2.129,82	2.263,06	8.392,88
1.46 REEQUIPAMENTO DO CONTROLE INTERNO: AQUISIÇÃO DE VEÍCULOS, MÓVEIS, MÁQUINAS E EQUIPAMENTOS DIVERSOS	2.000,00	2.000,00	2.000,00	2.129,82	2.263,06	8.392,88
1.47 REEQUIPAMENTO DA SECRETARIA DE FINANÇAS: AQUISIÇÃO DE VEÍCULOS, MÓVEIS, MÁQUINAS E EQUIPAMENTOS DIVERSOS	2.000,00	2.000,00	2.000,00	2.129,82	2.263,06	8.392,88
1.48 REEQUIPAMENTO DA ADMINISTRAÇÃO: AQUISIÇÃO DE VEÍCULOS, MÓVEIS, MÁQUINAS, EQUIPAMENTOS DE INFORMÁTICA E OUTROS	2.000,00	2.000,00	2.000,00	2.129,82	2.263,06	8.392,88
1.49 AQUISIÇÃO DE VEÍCULOS DESTINADOS AO TRANSPORTE DE ESTUDANTES	5.000,00	5.000,00	5.000,00	5.324,55	5.657,65	20.982,20
1.50 EXECUÇÃO DE OBRAS HÍDRICAS: CONSTRUÇÃO E AMPLIAÇÃO DE BARRAGENS, POÇOS, ADUTORAS, CISTERNAS E OUTRAS OBRAS E INSTALAÇÃO DESTINADAS AO ABASTECIMENTO DE ÁGUA REGULAR	122.000,00	122.000,00	122.000,00	129.919,00	138.046,75	511.965,76
1.51 AQUISIÇÃO DE MÓVEIS, MÁQUINAS, SOFTWARES E EQUIPAMENTOS DIVERSOS, PARA O CONTROLE E MONITORAMENTO DO PATRIMÔNIO	2.000,00	2.000,00	2.000,00	2.129,82	2.263,06	8.392,88
1.52 CONSTRUÇÃO, REQUALIFICAÇÃO, REFORMA E/OU AMPLIAÇÃO COM ADEQUAÇÃO PAISAGÍSTICA DE ESPAÇOS PÚBLICOS.	102.000,00	102.000,00	102.000,00	108.620,80	115.416,14	428.036,94

(Assinaturas manuscritas)



Prefeitura Municipal de Tacaimbó

Av. Sebastião Clemente, 574 - Centro - 55.140-000 - Tacaimbó/PE
CNPJ: 10.051.601/0001-00



Usuário: Tacaimbó
Chave de Autenticação: 1497-2297-481
Página: 4 / 15

Resumo dos Valores Previstos na Despesa PPA por Ações/Ano

Projetos	Valor global				Total
	2022	2023	2024	PPA 2022 - 2025 - Valores em R\$ 2025	
1.53 REEQUIPAMENTO DA SECRETARIA DE AGRICULTURA: AQUISIÇÃO DE MÓVEIS, MÁQUINAS, VEÍCULOS E EQUIPAMENTOS DIVERSOS	2.000,00	2.000,00	2.129,82	2.263,06	8.392,88
1.54 REEQUIPAMENTO DA SECRETARIA DE EDUCAÇÃO: AQUISIÇÃO DE MÓVEIS, MÁQUINAS, VEÍCULOS E EQUIPAMENTOS DIVERSOS.	5.000,00	5.050,00	5.377,76	5.714,35	21.142,11
1.55 AQUISIÇÃO, CONSTRUÇÃO, REFORMA E/OU AMPLIAÇÃO DE UNIDADES ESCOLARES.	190.000,00	249.000,00	265.162,55	281.751,17	985.913,72
1.56 REEQUIPAMENTO DAS UNIDADES ESCOLARES: AQUISIÇÃO DE VEÍCULOS, MÓVEIS, MÁQUINAS E EQUIPAMENTOS DIVERSOS, INCLUINDO MOBILIÁRIO PARA LABORATÓRIO DE INFORMÁTICA.	115.000,00	135.000,00	143.762,82	152.756,65	546.519,47
1.57 CONSTRUÇÃO, REFORMA E/OU EXPANSÃO DA REDE ESCOLAR DE ENSINO BÁSICO.	15.000,00	15.250,00	16.239,86	17.255,84	63.745,70
1.58 AQUISIÇÃO DE VEÍCULOS, MÓVEIS, MÁQUINAS E EQUIPAMENTOS DIVERSOS DESTINADOS A MELHORIA DAS ATIVIDADES VOLTADAS PARA A EDUCAÇÃO BÁSICA.	14.000,00	20.000,00	21.298,20	22.630,62	77.928,82
1.59 DESAPROPRIAÇÃO DE IMÓVEIS PARA A EDUCAÇÃO CONSTRUÇÃO, REFORMA E/OU AMPLIAÇÃO DE IMÓVEIS E INSTALAÇÃO DA EDUCAÇÃO INFANTIL, INCLUINDO CRECHES.	1.750,00	10.000,00	10.649,10	11.315,31	33.714,41
1.60 AQUISIÇÃO DE EQUIPAMENTOS E MATERIAL PERMANENTE PARA CRECHES E EDUCAÇÃO INFANTIL.	300.000,00	625.000,00	665.568,63	707.206,74	2.297.775,37
1.61 AQUISIÇÃO DE EQUIPAMENTOS DE INFORMÁTICA, INCLUSIVE DE SOFTWARES, DESTINADOS AS UNIDADES DE ENSINO E A FORMAÇÃO DE NÚCLEOS DE TECNOLOGIA EDUCACIONAL.	30.000,00	55.000,00	58.570,04	62.234,19	205.804,23
1.62 AQUISIÇÃO DE MÓVEIS, INSTRUMENTOS E EQUIPAMENTOS DIVERSOS PARA AS AÇÕES DO PROGRAMA DE PROMOÇÃO DA CULTURA.	5.000,00	5.000,00	5.324,55	5.657,65	20.982,20
1.63 PAVIMENTAÇÃO, ASFALTAMENTO, DRENAGEM, RECUPERAÇÃO E MANUTENÇÃO DE VIAS, RUAS, ESTRADAS E OU RODOVIAS.	2.000,00	2.000,00	2.129,82	2.263,06	8.392,88
1.64 CONSTRUÇÃO, REFORMA E/OU AMPLIAÇÃO DE QUADRAS, CAMPOS DE FUTEBOL E OUTRAS INSTALAÇÕES DESTINADAS À PRÁTICA DE ESPORTES E LAZER.	777.000,00	1.350.000,00	1.437.628,23	1.527.566,54	5.092.194,77
1.65 CONSTRUÇÃO, REQUALIFICAÇÃO, REFORMA E/OU AMPLIAÇÃO DE MUROS, RAMPAS, ESCADARIAS, PONTES, ACESSOS, PASSAGENS MOLHADAS, BEM COMO SINALIZ. DE TERM. RODOVIÁRIOS, ABRIGOS DE PASSAGEIROS E SINALIZ URBANA.	52.000,00	52.000,00	55.375,31	58.639,60	218.214,91
1.66 EXECUÇÃO DE OBRAS DE ESTRUTURA FÍSICA ESPORTIVA, INCLUINDO AQUISIÇÃO DE EQUIPAMENTOS ESPORTIVOS DIVERSOS	127.000,00	122.000,00	129.919,00	138.046,76	516.965,76
1.67 CONSTRUÇÃO, REFORMA E/OU AMPLIAÇÃO DA ÁREA FÍSICA DIVERSOS	104.000,00	104.000,00	110.750,62	117.679,20	436.429,82
1.68 AQUISIÇÃO DE VEÍCULOS, MÓVEIS E EQUIPAMENTOS DIVERSOS	20.000,00	20.000,00	21.298,20	22.630,62	83.928,82
1.69 AQUISIÇÃO DE POSTES, TRANSFORMADORES E OUTROS MATERIAIS.	30.000,00	50.000,00	53.245,49	56.576,54	189.822,03
1.70 AQUISIÇÃO DE POSTES, TRANSFORMADORES E OUTROS MATERIAIS.	2.000,00	2.000,00	2.129,82	2.263,06	8.392,88
1.71 ESTRUTURAÇÃO DA ASSISTÊNCIA FARMACÉUTICA	173.000,00	138.000,00	146.957,55	156.151,24	614.108,79
1.72 REEQUIPAMENTO DO PROGRAMA FARMÁCIA COMUNITÁRIA NA ATENÇÃO BÁSICA	7.000,00	7.000,00	7.454,37	7.920,71	29.375,08
1.73 CONSTRUÇÃO, AMPLIAÇÃO E REFORMA DA INFRAESTRUTURA	5.000,00	5.000,00	5.324,55	5.657,65	20.982,20

Resumo dos Valores Previstos na Despesa PPA por Ações/Ano

Projetos	Valor global				Total
	2022	2023	2024	2025	
DO PROGRAMA FARMÁCIA COMUNITARIA NA ATENÇÃO BÁSICA					
1.74 REEQUIPAMENTO DA ADVOCACIA DE OFÍCIO DO MUNICÍPIO: AQUISIÇÃO DE MÓVEIS, MÁQUINAS E EQUIPAMENTOS DIVERSOS.	2.000,00	2.000,00	2.129,82	2.263,06	8.392,88
1.75 EQUIPAMENTO DO GABINETE DE GESTÃO INTEGRADA DE SEGURANÇA PÚBLICA: AQUISIÇÃO DE MÓVEIS, MÁQUINAS E EQUIPAMENTOS DIVERSOS.	2.000,00	2.000,00	2.129,82	2.263,06	8.392,88
1.76 AQUISIÇÃO DE EQUIPAMENTO DSTMADO A COMUNICAÇÃO SOCIAL: AQUISIÇÃO DE MÓVEIS, MÁQUINAS E EQUIPAMENTOS DIVERSOS.	2.000,00	2.000,00	2.129,82	2.263,06	8.392,88
1.77 REEQUIPAMENTO DA SECRETARIA DE PROJETOS ESPECIAIS: AQUISIÇÃO DE VEÍCULOS, MÓVEIS, MÁQUINAS E EQUIPAMENTOS DIVERSOS.	2.000,00	2.000,00	2.129,82	2.263,06	8.392,88
1.78 EXECUÇÃO EM AMPLIAÇÃO DE INCLUSÃO DIGITAL	1.320,20	2.000,00	2.129,82	2.263,06	7.713,08
1.79 AQUISIÇÃO DE MÓVEIS, MÁQUINAS E EQUIPAMENTOS DIVERSOS PARA O PROGRAMA DE INCLUSÃO DIGITAL. EXECUÇÃO, CRIAÇÃO E IMPLANTAÇÃO DA CASA DOS CONSELHOS	2.000,00	2.000,00	2.129,82	2.263,06	8.392,88
1.81 REEQUIPAMENTO DOS CONSELHOS MUNICIPAIS: AQUISIÇÃO DE VEÍCULOS, MÓVEIS, MÁQUINAS E EQUIPAMENTOS DIVERSOS.	2.000,00	2.000,00	2.129,82	2.263,06	8.392,88
1.82 INSTITUIR, INSTALAR E EQUIPAR A GUARDA MUNICIPAL E IMPLANTAÇÃO E AMPLIAÇÃO DO SISTEMA DE MONITORAMENTO ELETRÔNICO DE ESPAÇOS E PATRIMÔNIO PÚBLICOS.	2.000,00	50.000,00	53.245,49	56.576,54	161.822,03
1.83 REFORMA E AMPLIAÇÃO DO CENTRO ADMINISTRATIVO MUNICIPAL COM REQUALIFICAÇÃO DOS ESPAÇOS DE ATENDIMENTO AO PÚBLICO.	2.000,00	2.000,00	2.129,82	2.263,06	8.392,88
1.84 AQUISIÇÃO DE MÓVEIS, MÁQUINAS, EQUIPAMENTOS DIVERSOS, INCLUSIVE SOFTWARES, PARA OS ESPAÇOS DE ATENDIMENTO AO PÚBLICO DA GESTÃO MUNICIPAL	2.000,00	2.000,00	2.129,82	2.263,06	8.392,88
1.85 PARTICIPAÇÃO NOS INCENTIVOS DO CONSORCIO DE MUNICÍPIO - RATEIO	530,82	700,00	745,44	792,07	2.768,33
1.86 REEQUIPAMENTO DA SECRETARIA DE AÇÃO SOCIAL: AQUISIÇÃO DE VEÍCULOS, MÓVEIS, MÁQUINAS E EQUIPAMENTOS DIVERSOS.	5.000,00	5.000,00	5.324,55	5.657,65	20.982,20
1.87 FORTALECIMENTOS DO SERVIÇO DE CONVIVÊNCIA E VEÍCULOS, MÓVEIS, MÁQUINAS E EQUIPAMENTOS DIVERSOS.	2.000,00	2.000,00	2.129,82	2.263,06	8.392,88
1.88 REEQUIPAMENTO DO CONSELHO TUTELAR: AQUISIÇÃO DE VEÍCULOS, MÓVEIS, MÁQUINAS E EQUIPAMENTOS DIVERSOS.	2.000,00	2.000,00	2.129,82	2.263,06	8.392,88
1.89 IMPLANTAÇÃO E EQUIPAMENTO DO CENTRO DE REFERÊNCIA SOCIAL ESPECIALIZADO COM AQUISIÇÃO DE VEÍCULOS, MÓVEIS, MÁQUINAS E EQUIPAMENTOS DIVERSOS.	2.000,00	2.000,00	2.129,82	2.263,06	8.392,88
1.90 CONSTRUÇÃO, REFORMA OU AMPLIAÇÃO DE ESPAÇO PARA DESENVOLVIMENTO DE AÇÕES DE ATENDIMENTO E PROMOÇÃO DA IGUALDADE DE GÊNERO	2.000,00	2.000,00	2.129,82	2.263,06	8.392,88
1.91 AQUISIÇÃO E INSTALAÇÃO DE EQUIPAMENTOS EM PRAÇAS E ESPAÇOS PÚBLICOS DE CONVIVÊNCIA	2.000,00	2.000,00	2.129,82	2.263,06	8.392,88
1.92 AQUISIÇÃO E INSTALAÇÃO DE MOBILIÁRIO URBANO E	2.000,00	2.000,00	2.129,82	2.263,06	8.392,88

(Assinaturas manuscritas)

Resumo dos Valores Previstos na Despesa PPA por Ações / Ano

Projetos	Valor global	PPA 2022 - 2025 - Valores em R\$					Total
		2022	2023	2024	2025	2025	
1.93		2.000,00	2.000,00	2.129,82	2.263,06	8.392,88	
1.94		2.000,00	2.000,00	2.129,82	2.263,06	8.392,88	
1.95		2.000,00	2.000,00	2.129,82	2.263,06	8.392,88	
1.96		5.000,00	3.700,00	3.940,17	4.186,67	16.826,84	
1.97		5.000,00	5.000,00	5.324,55	5.657,65	20.982,20	
1.98		2.000,00	2.000,00	2.129,82	2.263,06	8.392,88	
1.99		2.000,00	2.000,00	2.129,82	2.263,06	8.392,88	
1.100		2.000,00	2.000,00	2.129,82	2.263,06	8.392,88	
1.101		2.000,00	2.000,00	2.129,82	2.263,06	8.392,88	
1.102		2.000,00	2.000,00	2.129,82	2.263,06	8.392,88	
1.103		2.000,00	2.000,00	2.129,82	2.263,06	8.392,88	
1.104		2.000,00	2.000,00	2.129,82	2.263,06	8.392,88	
1.105		2.000,00	2.000,00	2.129,82	2.263,06	8.392,88	
1.106		260,00	1.000,00	1.064,91	1.131,53	260,00	
1.107		2.000,00	2.000,00	2.129,82	2.263,06	8.392,88	
1.108		2.000,00	2.000,00	2.129,82	2.263,06	8.392,88	
1.109		10.600,00	80.000,00	85.192,78	90.522,46	255.715,24	
1.110		20.000,00	20.000,00	21.298,20	22.630,62	63.928,82	
1.901		294,73	100,00	106,50	113,16	614,39	
1.902		236,09	250,00	266,00	282,56	1.034,65	
1.903		1.000,00	250,00	266,23	282,89	1.799,12	
1.904		266,44	50,00	53,25	56,58	426,27	

Resumo dos Valores Previstos na Despesa PPA por Ações/Ano

Projetos	Valor global				Total
	2022	2023	2024	2025	
O NIIP					
1.905 IMPLANTÇÃO - AMPLIAÇÃO DO PARQUE DE ILUMINAÇÃO PÚBLICA	681,72	50,00	53,25	56,58	841,55
1.906 AQUISIÇÃO DE VEÍCULOS, MÓVEIS, MÁQUINAS E EQUIPAMENTOS DIVERSOS PARA O NIESMA	260,00				260,00
1.907 AQUISIÇÃO DE MÓVEIS, MÁQUINAS E EQUIPAMENTOS PARA O NIEDI	700,00				700,00
Atividades	4.800.000,00	6.000.000,00	6.389.458,63	6.789.184,34	23.978.642,97
2.1 MANUTENÇÃO DAS ATIVIDADES DO FUNDO MUNICIPAL DE ASSISTÊNCIA SOCIAL	349.000,00	384.000,00	408.925,37	434.507,81	1.576.433,18
2.2 MANUTENÇÃO DAS ATIVIDADES DO SERVIÇO DE PROTEÇÃO E ATENDIMENTO INTEGRAL À FAMÍLIA - PAIF, INCLUINDO MANUTENÇÃO DAS ATIVIDADES DO CRAS	241.000,00	239.000,00	254.513,42	270.435,89	1.004.949,31
2.3 MANUTENÇÃO DAS AÇÕES VINCULADAS A GESTÃO ADMINISTRATIVAS RELACIONADAS AO FUNDO MUNICIPAL DOS DIREITOS DA CRIANÇA E DO ADOLESCENTE.	10.000,00	10.000,00	10.649,10	11.315,30	41.964,40
2.4 SERVIÇO DE PROTEÇÃO SOCIAL BÁSICA NO DOMICÍLIO PARA PESSOAS COM DEFICIÊNCIA E IDOSOS	9.000,00	9.000,00	9.584,19	10.183,77	37.767,96
2.5 MANUTENÇÃO DAS AÇÕES VINCULADAS A SECRETARIA DE AÇÃO SOCIAL	211.000,00	201.000,00	214.046,87	227.437,69	853.484,56
2.6 MANUTENÇÃO DAS AÇÕES DE SEGURANÇA ALIMENTAR.	5.000,00	5.000,00	5.324,55	5.657,65	20.982,20
2.7 MANUTENÇÃO DAS ATIVIDADES DO SERVIÇO DE PROTEÇÃO E ATENDIMENTO ESPECIALIZADO AS FAMÍLIAS E INDIVÍDUOS - PAEF, INCLUINDO A MANUTENÇÃO DAS ATIVIDADES CREAS	135.000,00	213.000,00	226.825,79	241.016,04	815.841,83
2.8 MANUTENÇÃO DAS ATIVIDADES DO PROGRAMA DE PROMOÇÃO DA IGUALDADE DE GÊNERO.	7.000,00	7.000,00	7.454,37	7.920,71	29.375,08
2.9 CONTRIBUIÇÕES PREVIDENCIÁRIAS - OBRIGAÇÃO PATRONAL	745.080,21	824.470,00	879.051,09	934.044,70	3.382.646,00
2.10 MANTER, APÓS A INSTALAÇÃO, AS ATIVIDADES DA GUARDA MUNICIPAL.	6.000,00	6.050,00	6.442,71	6.845,76	25.338,47
2.11 GESTÃO ADMINISTRATIVA DO SUAS E CONTROLE SOCIAL DO SISTEMA ÚNICO DE ASSISTÊNCIA SOCIAL	42.000,00	41.000,00	43.661,31	46.392,74	173.054,05
2.12 IGDSUAS - ÍNDICE DE GESTÃO DESCENTRALIZADA DO SISTEMA ÚNICO DE ASSISTÊNCIA SOCIAL	17.000,00	19.000,00	20.233,29	21.499,08	77.732,37
2.13 ASSISTÊNCIA À INFÂNCIA E À JUVENTUDE INCLUINDO AÇÕES DE INCENTIVO AO ESPORTE E À CULTURA.	14.000,00	14.000,00	14.908,74	15.841,42	58.750,16
2.14 APOIO A ENTIDADES SEM FINS LUCRATIVOS NA ÁREA DE SAÚDE	5.000,00	5.000,00	5.324,55	5.657,65	20.982,20
2.15 GESTÃO DO CADASTRO BOLSÁ FAMÍLIA E CADASTRO ÚNICO.	173.000,00	215.000,00	228.955,62	243.279,11	860.234,73
2.16 APOIO À MANUTENÇÃO DAS ATIVIDADES DO CONSELHO TUTELAR.	216.000,00	246.000,00	261.967,82	278.356,58	1.002.324,40
2.17 ELABORAÇÃO DE CADASTRO ECONÔMICO E SOCIAL DO MUNICÍPIO.	6.000,00	6.000,00	6.389,16	6.789,18	25.178,64
2.18 CONTRATAÇÃO DE CONSULTORIA E ACESSORIA TÉCNICA ESPECIALIZADA, INCLUINDO CAPACITAÇÃO E TREINAMENTO DE RECURSOS HUMANOS	45.000,00	55.000,00	58.570,04	62.234,19	220.804,23
2.19 APOIO INSTITUIÇÕES SEM FINS LUCRATIVOS QUE ATUAM NA ÁREA DE ASSISTÊNCIA SOCIAL.	10.000,00	10.000,00	10.649,10	11.315,30	41.964,40
2.20 MANUTENÇÃO DAS AÇÕES DE PROMOÇÃO E ACOMPANHAMENTO DO CONTROLE SOCIAL DA POLÍTICA	7.000,00	7.000,00	7.454,37	7.920,71	29.375,08



Prefeitura Municipal de Tacaimbó

Av. Sebastião Clemente, S/N - Centro - 55.140-000 - Tacaimbó/ PE
CNPJ: 10.091.601/0001-00



TACAIMBÓ

Página 8 / 15

Chave de Autenticação 1497-2297-481

Usuário: Tacaimbó

Resumo dos Valores Previstos na Despesa PPA por Ações/Ano

Atividades	Valor global				Total
	2022	2023	2024	2025	
MUNICIPAL DE ASSISTÊNCIA SOCIAL.					
2.21 MANUTENÇÃO DAS AÇÕES VOLTADAS À SEGURANÇA E DEFESA CIVIL.	9.000,00	9.000,00	9.584,19	10.183,77	37.767,96
2.22 FINANCIAMENTO OU CO-FINANCIAMENTO PARA AQUISIÇÃO DE CESTAS BÁSICAS, ENXOVAIS, FUNERAIS, AUXÍLIO ALUGUEL, ATAQUES, TRANSLADOS, MATERIAL DE CONSTRUÇÃO E OUTROS	200.000,00	712.000,00	758.215,78	805.649,91	2.475.865,69
2.23 MANUTENÇÃO DAS ATIVIDADES DO PROGRAMA DE ACESSO AO BPC.	5.000,00	5.000,00	5.324,55	5.657,65	20.982,20
2.24 MANUTENÇÃO NAS AÇÕES DE AQUISIÇÃO COMPARTILHADA DE MEDICAMENTOS DA REDE DE ASSISTENCIA FARMACEUTICA ATRAVES DE CONSÓRCIO	10.000,00	10.000,00	10.649,10	11.315,30	41.964,40
2.25 MANUTENÇÃO DAS ATIVIDADES GERAIS DA SECRETARIA DE FINANÇAS	498.392,05	489.000,00	520.740,90	553.318,55	2.061.451,50
2.26 PAGAMENTOS DE DÍVIDAS DE EXERCÍCIOS ANTERIORES	20.000,00	20.000,00	21.298,20	22.630,62	83.928,82
2.27 OFERTA DE ASSISTENCIA A POPULAÇÃO VITIMADA POR ACIDENTES, SINISTROS, ENCHENTES, SECAS E OUTRAS SITUAÇÕES EMERGENCIAIS OU CALAMITOSAS.	17.000,00	17.000,00	18.103,47	19.236,01	71.339,48
2.28 TAXAS BANCÁRIAS, SEGUROS E ENCARGOS DIVERSOS	20.000,00	30.000,00	31.947,29	33.945,92	115.893,21
2.29 MANUTENÇÃO DAS AÇÕES DE ATENÇÃO BÁSICA A SAÚDE.	1.996.000,00	3.354.000,00	3.571.707,47	3.795.154,19	12.716.861,66
2.30 MANUTENÇÃO DAS AÇÕES DE ASSISTÊNCIA HOSPITALAR AMBULATORIAL DE MÉDIA COMPLEXIDADE.	172.000,00	586.000,00	624.037,16	663.077,01	2.045.114,17
2.31 MANUTENÇÃO E FUNCIONAMENTO DO PROGRAMA FARMÁCIA ESPECIALIZADA	140.000,00	286.000,00	304.564,21	323.617,77	1.054.181,98
2.32 MANUTENÇÃO DA ASSISTÊNCIA FARMACÊUTICA COMPLEMENTAR.	10.000,00	10.000,00	10.649,10	11.315,31	41.964,41
2.33 MANUTENÇÃO DAS AÇÕES DE VIGILÂNCIA SANITÁRIA.	62.000,00	124.000,00	132.048,82	140.309,81	458.358,63
2.34 MANUTENÇÃO DAS AÇÕES DE VIGILÂNCIA EPIDEMIOLÓGICA E AMBIENTAL.	228.000,00	259.530,00	276.376,06	293.666,18	1.057.572,24
2.35 MANUTENÇÃO DAS ATIVIDADES DE FORTALECIMENTO DA GESTÃO EM SAÚDE E CONTROLE SOCIAL	2.169.840,00	3.016.000,00	3.211.767,49	3.412.696,84	11.810.304,33
2.36 MANUTENÇÃO DAS ATIVIDADES DO CONSELHO MUNICIPAL DE SAÚDE, INCLUSIVE CAPACITAÇÃO DOS CONSELHEIROS, DIÁRIAS E AUXÍLIOS PARA PARTICIPAR DE EVENTOS E CONFERÊNCIAS.	5.000,00	5.000,00	5.324,55	5.657,65	20.982,20
2.37 MANUTENÇÃO DAS AÇÕES VINCULADAS AO PROGRAMA DE GESTÃO DA SECRETARIA DE OBRAS E VIAÇÃO, INCLUINDO E CONSERVAÇÃO E MANUTENÇÃO DE MAQUINAS E VEICULOS PESADOS.	2.444.000,00	3.544.000,00	3.561.058,37	3.783.838,89	13.132.897,26
2.38 MANUTENÇÃO DAS ATIVIDADES DE EDUCAÇÃO ATRAVÉS DE CONSÓRCIO	20.000,00				20.000,00
2.39 MANUTENÇÃO DAS AÇÕES VINCULADAS AO PROGRAMA DE GESTÃO DA SECRETARIA DE AGRICULTURA, INCLUINDO A CONSERVAÇÃO E MANUTENÇÃO DE MAQUINAS E VEICULOS PESADOS.	872.000,00	1.402.000,00	1.493.003,54	1.586.406,14	5.353.409,68
2.40 MANUTENÇÃO E CONSERVAÇÃO DE ESTRADAS E VIAS DE ACESSO DO MUNICÍPIO.	12.000,00	12.000,00	12.778,92	13.578,36	50.357,28
2.41 MANUTENÇÃO DO PROGRAMA DE INCLUSÃO DIGITAL	24.000,00	53.000,00	56.440,23	59.971,13	193.411,36
2.42 MANUTENÇÃO DO PROGRAMA DE MODERNIZAÇÃO DOS	60.000,00	79.000,00	84.127,98	89.350,93	312.516,81



Resumo dos Valores Previstos na Despesa PPA por Ações/Ano


Atividades	Valor global	2022	2023	2024	PPA 2022 - 2025 - Valores em R\$ 2025	Total
SERVIÇOS URBANOS, INCLUINDO LIMPEZA URBANA, COLETA DE LIXO HOSPITALAR E ILUMINAÇÃO PÚBLICA						
2.43 CONTRIBUIÇÃO PARA FORMAÇÃO DO PASEP.		300.000,00	450.000,00	479.209,41	509.188,85	1.738.398,26
2.44 MANUTENÇÃO DAS AÇÕES VINCULADAS AO PROGRAMA DE INFRAESTRUTURA (MANUTENÇÃO DE PAVIMENTAÇÃO, REPOSIÇÃO DE CALÇAMENTO E MEIO FIO, MANUTENÇÃO NAS VIAS DA ZONA RURAL).		369.000,00	369.000,00	392.951,72	417.534,85	1.548.486,57
2.45 MANUTENÇÃO DAS AÇÕES VINCULADAS AO PROGRAMA, INCLUINDO FOMENTAR A DESTINAÇÃO ADEQUADA DOS RESÍDUOS SÓLIDOS.		54.000,00	104.000,00	110.750,62	117.679,20	386.429,82
2.46 PARTICIPAÇÃO NA MANUTENÇÃO DO CONSÓRCIO DE MUNICÍPIOS - RATEIO NIEDI.		15.300,00				15.300,00
2.47 MANUTENÇÃO DAS AÇÕES VINCULADAS AO PROGRAMA.		12.000,00	12.000,00	12.778,92	13.578,37	50.357,29
2.48 DESENVOLVIMENTO DO SETOR AGROPECUÁRIO, INCLUINDO O ACESSO AO CRÉDITO RURAL.		15.000,00	15.000,00	15.973,65	16.972,96	62.946,61
2.49 MANUTENÇÃO DAS AÇÕES VINCULADAS AO PROG., INCLUINDO O APOIO E CAPAC. DOS AGRICULTORES EM AGROECOLOGIA NAS DIVER. CULTURAS EXISTENTES, ESTIMULANDO A PART. NO PROG. NACIONAL DE ALIMENTAÇÃO.		4.000,00	4.000,00	4.259,64	4.526,12	16.785,76
2.50 PRODUÇÃO E DOAÇÃO DE SEMENTES, MUDAS, FERTILIZANTES E OUTROS INSUMOS		9.000,00	9.000,00	9.584,19	10.183,77	37.767,96
2.51 MANUTENÇÃO DAS ATIVIDADES DO PROGRAMA PRINCIPALMENTE A VACINAÇÃO DO REBANHO		6.000,00	6.000,00	6.389,46	6.789,18	25.178,64
2.52 MANUTENÇÃO DAS AÇÕES VINCULADAS AO PROGRAMA DE ADEQUAÇÃO E QUALIFICAÇÃO DO SISTEMA DE ABASTECIMENTO.		18.000,00	13.000,00	13.843,83	14.709,89	59.553,72
2.53 RESERVA DE CONTINGÊNCIA (PAGAMENTO E COBERTURA DE PASSIVOS CONTINGENTES).		545.000,00	476.000,00	505.832,16	537.477,12	2.064.309,28
2.54 PROMOÇÃO DAS AÇÕES VINCULADAS AO PROGRAMA DE PROMOÇÃO DA CULTURA, INCLUINDO A MANUTENÇÃO DAS ATIVIDADES DA BANDA FILARMÔNICA MUNICIPAL SANTO ANTONIO.		322.000,00	312.000,00	332.251,86	353.037,60	1.319.289,46
2.55 MANUTENÇÃO DAS ATIVIDADES VOLTADAS AO PROGRAMA CASA DA JUVENTUDE		60.000,00	60.000,00	63.894,60	67.891,85	251.786,45
2.56 PROMOÇÃO DE EVENTOS E FESTIVIDADES LOCAIS		550.000,00	535.000,00	569.726,71	605.368,90	2.260.095,61
2.57 MANUTENÇÃO DAS AÇÕES DO PROGRAMA AÇÕES CULTURAIS E AO LAZER NO MUNICÍPIO.		187.000,00	112.000,00	119.269,92	126.731,47	465.001,39
2.58 MANUTENÇÃO DAS ATIVIDADES VINCULADAS AOS ESPORTES E AO LAZER NO MUNICÍPIO.		19.000,00	27.000,00	28.752,57	30.551,33	105.303,90
2.59 MANUTENÇÃO DO SISTEMA DE SANEAMENTO URBANO.		15.000,00	15.000,00	15.973,65	16.972,95	62.946,60
2.60 PRIMEIRO EMPREGO		7.000,00	6.000,00	6.389,46	6.789,18	26.178,64
2.61 APOIAR OS EVENTOS E TORNEIOS ESPORT. DO MUNICÍPIO, INCENTIVANDO A FORMAÇÃO DE ATLETAS (FORN. DE MATERIAIS ESPORTIVOS, MEDALHAS, TROFÉUS, VESTUÁRIO E OUTRAS DESPESAS COM PATROCÍNIO DE EVENTO ESPORT.)		158.000,00	183.000,00	194.878,51	207.070,15	742.948,66
2.62 MANUTENÇÃO DAS AÇÕES DO PROGRAMA DE REVITALIZAÇÃO, MODERNIZAÇÃO E PADRONIZAÇÃO DE FEIRA LIVRES		11.000,00	11.000,00	11.714,01	12.446,83	46.160,84

(Assinaturas manuscritas)



Prefeitura Municipal de Tacaimbó

Av. Sebastião Clemente, S/N - Centro - 55.140-000 - Tacaimbó/ PE
CNPJ: 10.091.601/0001-00


 TACAIMBÓ
 CHAVE DE AUTENTICAÇÃO
 1497-209-481
 PÁGINA
 10 / 15

Resumo dos Valores Previstos na Despesa PPA por Ações/Ano

Atividades	Valor global				Total
	2022	2023	2024	PPA 2022 - 2025 - Valores em R\$ 2025	
2.63 MANUTENÇÃO DAS ATIVIDADES GERAIS DO GABINETE DO PREFEITO	712.000,00	722.000,00	768.864,88	816.965,22	3.019.830,10
2.64 CONTRIBUIÇÃO PARA CNM, AMUPE E OUTROS.	25.000,00	36.850,00	39.241,93	41.696,91	142.788,84
2.65 MANUTENÇÃO DAS ATIVIDADES DO SISTEMA DE CONTROLE INTERNO.	211.000,00	216.000,00	230.020,52	244.410,65	901.431,17
2.66 MANUTENÇÃO DAS ATIVIDADES GERAIS DA SECRETARIA DE ADMINISTRAÇÃO.	1.442.000,00	1.762.000,00	1.876.371,07	1.993.757,21	7.074.129,28
2.67 MANUTENÇÃO DO PROGRAMA DE ALIMENTAÇÃO ESCOLAR PARA ASSEGURAR O FORNECIMENTO DE MERENDA ESCOLAR AOS ALUNOS DA REDE MUNICIPAL DE ENSINO.	391.000,00	425.000,00	452.566,66	480.900,57	1.749.487,23
2.68 OFERECER SERVIÇOS DE TRANSPORTE ESCOLAR REGULAR PARA TODOS OS ALUNOS DE ESCOLAS PÚBLICAS SITUADAS NO TERRITÓRIO DO MUNICÍPIO, QUE RESIDEM EM ÁREAS DISTANTES DAS UNIDADES DE ENSINO.	145.000,00	665.000,00	708.165,02	752.467,98	2.270.633,00
2.69 MANUTENÇÃO DAS UNIDADES ESCOLARES DE ENSINO	13.000,00	13.000,00	13.843,83	14.789,89	54.553,72
2.70 CAPACITAÇÃO, TREINAMENTO E QUALIFICAÇÃO DE PROFISSIONAIS DE EDUCAÇÃO.	16.000,00	16.000,00	17.038,56	18.104,48	67.143,04
2.71 MANUTENÇÃO DAS AÇÕES DO PROGRAMA, DOAÇÃO DE BOLSAS DE ESTUDO NOS TERMOS DA LEGISLAÇÃO MUNICIPAL E OFERTAR TRANSPORTE DIGNO AOS ESTUDANTES	10.000,00	10.000,00	10.649,10	11.315,30	41.964,40
2.72 REALIZAÇÃO DE ATIVIDADES DE DIVULGAÇÃO INSTITUCIONAL E COMUNICAÇÃO SOCIAL DO MUNICÍPIO, INCLUINDO REALIZAÇÃO DE ATIVIDADES DE CERIMONIAL E EVENTOS	9.000,00	9.000,00	9.584,19	10.183,77	37.767,96
2.73 MANUTENÇÃO DAS AÇÕES DO PDDE, INCLUINDO AQUISIÇÃO DE MATERIAIS, IMPLEMENTAÇÃO DE PROJETOS PEDAGÓGICOS E OUTROS.	6.000,00	6.000,00	6.389,46	6.789,18	25.178,64
2.74 REALIZAÇÃO DE PARCERIA E APOIO A INSTITUIÇÕES EDUCACIONAIS SEM FINS LUCRATIVOS COM ATUAÇÃO NO MUNICÍPIO	5.000,00	5.000,00	5.324,55	5.657,65	20.982,20
2.75 MANUTENÇÃO DAS AÇÕES VINCULADAS AO PROGRAMA DE GESTÃO DA SECRETARIA DE EDUCAÇÃO E CULTURA.	2.905.000,00	3.134.000,00	3.337.427,31	3.546.217,42	12.922.644,73
2.76 APOIO AS ATIVIDADES DE CONTROLE SOCIAL E MANUTENÇÃO DE CONSELHOS NA ÁREA DE EDUCAÇÃO.	4.000,00	4.000,00	4.259,64	4.526,12	16.785,76
2.77 REALIZAR CONVÊNIOS COM O TRIBUNAL DE JUSTIÇA E COM O GOVERNO DO ESTADO NAS ÁREAS DE JUSTIÇA, DEFESA CIVIL E SEGURANÇA PÚBLICA.	3.000,00	3.000,00	3.194,73	3.394,59	12.589,32
2.78 COOPERAÇÃO E APOIO AS INSTITUIÇÕES DE INTERESSE SOCIAL SEM FINS LUCRATIVOS.	2.000,00	2.000,00	2.129,82	2.263,06	8.392,88
2.79 MANUTENÇÃO DAS ATIVIDADES DA CASA DOS CONSELHOS APÓS SUA IMPLANTAÇÃO.	3.000,00	3.000,00	3.194,73	3.394,59	12.589,32
2.80 SONEGAÇÃO DE TRIBUTOS, INCLUSIVE POR MEIOS DE AÇÕES DE INCENTIVO AO CONTRIBUINTE.	7.000,00	7.000,00	7.454,37	7.920,71	29.375,08
2.81 MANUTENÇÃO DE AÇÕES VINCULADAS A MODERNIZAÇÃO DA ARRECAÇÃO.	11.000,00	11.000,00	11.714,01	12.446,83	46.160,84
2.82 GESTÃO E CONTROLE DO PATRIMÔNIO MUNICIPAL	5.000,00	5.000,00	5.324,55	5.657,65	20.982,20
2.83 APOIO FINANCEIRO E LOGÍSTICO AOS PROFESSORES DA REDE MUNICIPAL PARA GRADUAÇÃO.	12.200,00	12.000,00	12.778,92	13.578,36	50.557,28




Resumo dos Valores Previstos na Despesa PPA por Ações/Ano

Atividades	Valor global				Total
	2022	2023	2024	PPA 2022 - 2025 - Valores em R\$ 2025	
2.84 IMPLANTACÃO E MANUTENÇÃO DAS ATIVIDADES DO PROGRAMA OLIMPÍADA MUNICIPAL DE MATEMÁTICA E LÍNGUA PORTUGUESA NO MUNICÍPIO	7.000,00	7.000,00	7.454,37	7.920,71	29.375,08
2.85 MANUTENÇÃO DAS ATIVIDADES DO TRANSPORTE ESCOLAR - ENSINO MÉDIO.	241.000,00	191.000,00	203.397,78	216.122,36	851.520,14
2.86 MANUTENÇÃO DAS ATIVIDADES DO ENSINO PROFSSIONALIZANTE NO MUNICÍPIO.	10.000,00	10.000,00	10.649,10	11.315,30	41.964,40
2.87 MANUTENÇÃO DO TRANSPORTE ESCOLAR PARA ESTUDANTES UNIVERSITÁRIOS E PROFESSORES DO MUNICÍPIO QUE ESTÃO AUMENTANDO O GRAU DE ESCOLARIDADE EM CURSOS SUPERIORES E DE PÓS-GRADUAÇÃO.	14.000,00	204.000,00	217.241,60	230.832,27	666.073,87
2.88 MANUTENÇÃO DE CRECHES, UNIDADES DE EDUCAÇÃO INFANTIL E BENEFICIÁRIOS DO PROINFÂNCIA	34.000,00	114.000,00	121.399,72	128.994,49	398.394,21
2.89 MANUTENÇÃO DAS UNIDADES ESCOLARES DE ENSINO FUND. E DE PÓS-GRADUAÇÃO.	9.000,00	9.000,00	9.584,19	10.183,77	37.767,96
2.90 AQUISIÇÃO DE MATERIAL DIDÁTICO COM RECURSOS DO FUNDEB	10.000,00	10.000,00	10.649,10	11.315,30	41.964,40
2.91 MANUTENÇÃO DAS ATIVIDADES DO TRANSPORTE ESCOLAR - PNATE (INFANTIL).	20.000,00	20.000,00	21.298,20	22.630,60	83.928,80
2.92 MANUTENÇÃO DAS ATIVIDADES DO TRANSPORTE ESCOLAR - RECURSOS DO FUNDEB.	82.000,00	50.000,00	53.245,47	56.576,58	241.822,05
2.93 AQUISIÇÃO DE MATERIAL DIDÁTICO ESCOLAR	105.000,00	75.000,00	79.868,24	84.864,81	344.733,05
2.94 MANUTENÇÃO DO PROGRAMA DE EDUCAÇÃO BÁSICA DE QUALIDADE, NO MUNICÍPIO, INCLUINDO CAPACITAÇÃO E ATIVIDADES DE EXPANSÃO DA OFERTA DE ENSINO	16.000,00	216.000,00	230.020,52	244.410,63	706.431,15
2.95 MANUTENÇÃO DAS ATIVIDADES DO PROGRAMA JOVENS E ADULTOS ALFABETIZADOS NO MUNICÍPIO.	46.000,00	45.000,00	47.920,95	50.918,88	189.839,83
2.96 MANUTENÇÃO DO PROGRAMA DE EDUCAÇÃO ESPECIAL, INCLUINDO AÇÕES DESTINADAS AO AUMENTO DA OFERTA DE ENSINO E AMPLIAÇÃO DA FORMAÇÃO CONTINUADA DE PROFESSORAS PARA ESSA MODALIDADE DE ENSINO.	6.000,00	6.000,00	6.389,46	6.789,18	25.178,64
2.97 MANUTENÇÃO DO PROGRAMA MUNICIPAL DE AGENTES AMBIENTAIS	40.000,00	50.000,00	53.245,49	56.576,54	199.822,03
2.98 GESTÃO DE PESSOAL DO PODER LEGISLATIVO	315.000,00	414.000,00	440.872,66	468.453,74	1.638.326,40
2.99 MANUTENÇÃO DAS ATIVIDADES DO PODER LEGISLATIVO	321.000,00	350.000,00	372.718,44	396.035,78	1.439.754,22
2.101 DIVULGAÇÃO DE ATOS DO PODER LEGISLATIVO	920.000,00	1.125.000,00	1.198.023,52	1.272.972,10	4.515.995,62
2.102 CERIMONIAS E EVENTOS DO PODER LEGISLATIVO	8.000,00	13.000,00	13.843,83	14.709,89	49.553,72
2.103 GESTÃO DO CONTROLE INTERNO	8.000,00	20.000,00	21.298,20	22.630,60	71.928,80
2.104 MANUTENÇÃO DAS ATIVIDADES DA SECRETARIA MUNICIPAL DE SAÚDE	300.000,00	8.000,00	8.519,28	9.052,24	33.571,52
2.105 MANUTENÇÃO DAS ATIVIDADES DA SECRETARIA DE PROJETOS ESPECIAIS.	110.000,00	125.000,00	133.113,73	141.441,35	509.555,08
2.106 MANUTENÇÃO DAS AÇÕES VINCULADAS AO PROGRAMA DE ELETRIFICAÇÃO RURAL E ILUMINAÇÃO PÚBLICA.	317.000,00	717.000,00	763.540,33	811.307,56	2.608.847,89
2.107 ECFV - SERVIÇOS DE CONVIVÊNCIA E FORTALECIMENTO DE VÍNCULOS (CRIANÇAS, ADOLESCENTES, JOVENS E IDOSOS)	229.000,00	305.000,00	324.797,51	345.116,89	1.203.914,40
2.108 MANUTENÇÃO E FUNCIONAMENTO DO PROGRAMA FARMÁCIA COMUNITÁRIA NA ATENÇÃO BÁSICA.	40.000,00	38.000,00	40.466,58	42.998,14	161.464,72
2.109 MANUTENÇÃO DO PROGRAMA MAIS MÉDICOS	55.000,00	205.000,00	218.306,51	231.963,80	710.270,31
2.110 MANUTENÇÃO DAS ATIVIDADES DO PROGRAMA CRIANÇA	119.000,00	140.000,00	149.087,38	158.414,28	566.501,66

(Assinaturas manuscritas)



Resumo dos Valores Previstos na Despesa PPA por Ações/Ano

Atividades	Valor global				Total
	2022	2023	2024	2025	
2.111 FELIZ/PRIMEIRA INFANCIA CONTRATAÇÃO DE CONSULTORIA EM GESTÃO PARA REQUALIFICAÇÃO, MODERNIZAÇÃO E OU APERFEIÇOAMENTO DA GESTÃO SUPERIOR DO MUNICÍPIO	1.000,00	1.000,00	1.064,91	1.131,53	4.196,44
2.112 MANUTENÇÃO DAS ATIVIDADES DA SECRETARIA DO GOVERNO	25.000,00	61.000,00	64.959,50	69.023,37	220.982,87
2.113 REALIZAÇÃO DE SEMINÁRIOS TEMÁTICOS VOLTADOS PARA A CONSCIENTIZAÇÃO DA IMPORTANCIA DO CONTROLE INTERNO, DA TRANSPARÊNCIA E DA PARTICIPAÇÃO SOCIAL NA GESTÃO MUNICIPAL	6.000,00	6.000,00	6.389,46	6.789,18	25.178,64
2.114 EXECUÇÃO DE ATIVIDADES DE AUDITORIA NOS ÓRGÃOS DA ADMINISTRAÇÃO MUNICIPAL	6.000,00	6.000,00	6.389,46	6.789,18	25.178,64
2.115 MANUTENÇÃO DAS ATIVIDADES DA ADVOCACIA DE OFÍCIO DO MUNICÍPIO	25.000,00	62.000,00	66.024,41	70.154,90	223.179,31
2.116 REALIZAR CONVÊNIOS COM O TRIBUNAL DE JUSTIÇA E COM OUTROS NÍVEIS DE GOVERNO NAS ÁREAS DE JUSTIÇA, DEFESA CIVIL E SEGURANÇA PÚBLICA	2.000,00	2.000,00	2.129,82	2.263,06	8.392,88
2.117 CONTRATAÇÃO DE CONSULTORIA EM GESTÃO DE PATRIMÔNIO PARA MODERNIZAÇÃO DO SISTEMA DE CONTROLE DO PATRIMÔNIO	2.000,00	2.000,00	2.129,82	2.263,06	8.392,88
2.118 DESENVOLVER PROGRAMA DE PROMOÇÃO DA CULTURA DE PAZ	6.000,00	6.000,00	6.389,46	6.789,18	25.178,64
2.119 MANUTENÇÃO DAS AÇÕES VOLTADAS À SEGURANÇA E A DEFESA CIVIL NO MUNICÍPIO	19.000,00	19.000,00	20.233,29	21.499,08	79.732,37
2.120 MANTER, APÓS IMPLANTAÇÃO, AS ATIVIDADES DE CONTROLE DO SISTEMA DE MONITORAMENTO ELETRÔNICO DE ESPAÇOS E PATRIMÔNIO PÚBLICO	6.000,00	6.000,00	6.389,46	6.789,18	25.178,64
2.121 CONTRATAÇÃO DE CONSULTORIA E ASSESSORIA TÉCNICA ESPECIALIZADA, INCLUINDO CAPACITAÇÃO E TREINAMENTO DE RECURSOS HUMANOS	2.000,00	2.000,00	2.129,82	2.263,06	8.392,88
2.122 INCENTIVO A FORMAÇÃO CONTINUADA E À CUSTEIO DA PARTICIPAÇÃO DE SERVIDORES EM CURSOS DE CURTA DURAÇÃO	10.000,00	10.000,00	10.649,10	11.315,30	41.964,40
2.123 CONTRATAÇÃO DE CONSULTORIA EM GESTÃO PARA APERFEIÇOAMENTO E MODERNIZAÇÃO DOS PROCESSOS DE ATENDIMENTO AO PÚBLICO PELOS ÓRGÃO DO PODER EXECUTIVO MUNICIPAL	2.000,00	2.000,00	2.129,82	2.263,06	8.392,88
2.124 PARTICIPAÇÃO NA MANUTENÇÃO DO CONSÓRCIO DE MUNICÍPIOS - RATEIO	17.279,13	8.000,00	8.519,28	9.052,24	42.850,65
2.125 OFERECER COOPERAÇÃO FINANCEIRA A ENTES FEDERADOS PARA MELHORAR OS SERVIÇOS PÚBLICOS OFERECIDOS À POPULAÇÃO	6.000,00	6.000,00	6.389,46	6.789,18	25.178,64
2.126 MANUTENÇÃO DAS AÇÕES DO IGD SUAS - CONSELHO INCENTIVO À AUTONOMIA ECONÔMICA E AO EMPREENDEDORISMO DAS MULHERES E PROMOÇÃO DE POLÍTICAS DE IGUALDADE NAS RELAÇÕES DE GÊNERO, INCLUSIVE POR MEIO DE PUBLICIDADE DE UTILIDADE PÚBLICA	7.000,00	7.000,00	7.454,37	7.920,71	29.375,08
2.127 ELAB. DO DIAGNÓSTICO DA OFERTA TURÍSTICA, ELAB. DO ESTUDO DE DEMANDA TURÍSTICA, ELAB. DO PLANO MUN. DE TURISMO, ELAB. E EXECUÇÃO DO PLANO DE SINALIZAÇÃO,	12.000,00	12.000,00	12.778,92	13.578,36	50.357,28
2.128	4.000,00	4.000,00	4.259,28	4.526,68	16.785,96

(Assinaturas manuscritas)



Resumo dos Valores Previstos na Despesa PPA por Ações/Ano

Atividades	Valor global				Total
	2022	2023	2024	PPA 2022 - 2025 - Valores em R\$ 2025	
2.129 PROM. DE CAP. PARA ATUAÇÃO NO SETOR TURÍSTICO E MANUTENÇÃO DAS ATIVIDADES DO PROGRAMA " CONVIVER BEM", INCLUINDO MANUTENÇÃO DE PRAÇAS E ESPAÇOS PÚBLICOS DE CONVIVÊNCIA.	14.000,00	14.000,00	14.908,74	15.841,43	58.750,17
2.130 MANUTENÇÃO DAS AÇÕES VINCULADAS AO PROGRAMA DE HABITAÇÃO POPULAR.	15.000,00	15.000,00	15.973,65	16.972,95	62.946,60
2.131 MANUTENÇÃO DAS AÇÕES VINCULADAS AO PROGRAMA DE SANEMANEJO BASICO RURAL SIMPLIFICADO.	15.000,00	15.000,00	15.973,65	16.972,95	62.946,60
2.132 MANUTENÇÃO DAS AÇÕES VINCULADAS AO PROGRAMA PARQUE INDUSTRIAL.	15.000,00	15.000,00	15.973,65	16.972,95	62.946,60
2.133 MANUTENÇÃO DAS AÇÕES VINCULADAS AO PROGRAMA MANUTENÇÃO DAS AÇÕES VINCULADAS AO PROGRAMA, INCLUINDO APOIAR A REALIZAÇÃO DE CADASTROS AMBIENTAIS RURAIS CAR PARA REGULARIZAÇÃO DE PASSIVO AMBIENTAL.	6.000,00	6.000,00	6.389,46	6.789,18	25.178,64
2.134 MANUTENÇÃO DAS AÇÕES VINCULADAS AO PROGRAMA, INCLUINDO APOIAR A REALIZAÇÃO DE CADASTROS AMBIENTAIS RURAIS CAR PARA REGULARIZAÇÃO DE PASSIVO AMBIENTAL.	6.000,00	6.000,00	6.389,46	6.789,18	25.178,64
2.135 REALIZAR ARAÇÃO DE TERRAS PARA PLANTIO DE CULTURAS	12.000,00	13.000,00	13.843,83	14.709,89	53.553,72
2.136 PROMOVER A VACINAÇÃO DE REBANHOS	6.000,00	6.000,00	6.389,46	6.789,18	25.178,64
2.137 FOMENTAR A CRIAÇÃO DE ANIMAIS DE PEQUENO PORTE POR MEIO DA CAPACITAÇÃO DOS PRODUTORES.	6.000,00	6.000,00	6.389,46	6.789,18	25.178,64
2.138 APOIAR A CRIAÇÃO DE ABELHAS EM PARCERIA COM A REDE PRODUTIVA TERRITORIAL DE APICULTURA.	8.000,00	8.000,00	8.519,28	9.052,24	33.571,52
2.139 APOIAR O CADASTRO DE AGRICULTORES FAMILIARES NO PROGRAMA GARANTIA SAFRA.	12.000,00	17.000,00	18.103,47	19.236,02	66.339,49
2.140 REALIZAR ABASTECIMENTO D'ÁGUA EMERGENCIAL PARA A POPULAÇÃO URBANA E RURAL.	6.000,00	6.000,00	6.389,46	6.789,18	25.178,64
2.141 MANUTENÇÃO DAS AÇÕES VINCULADAS AO PROGRAMA.	8.000,00	8.000,00	8.519,28	9.052,24	33.571,52
2.142 PROMOÇÃO DE EVENTOS E FESTIVIDADES LOCAIS.	130.000,00	460.000,00	489.858,51	520.504,16	1.600.362,67
2.143 APOIAR OS EVENTOS E TORNEIOS ESPORTIVOS DO MUNICÍPIO, INCENTIVANDO A FORMAÇÃO DE ATLETAS (FORN. DE MATERIAIS ESPORTIVOS, MEDALHAS, TROFEUS, VESTUÁRIO E OUTRAS DESPESAS COM PATROCÍNIO DE EVENTO SPORT.	25.000,00	30.000,00	31.947,30	33.945,92	120.893,22
2.144 MANUTENÇÃO DAS ATIVIDADES VINCULADAS AO PROGRAMA ACADEMIA DAS CIDADES.	15.000,00	15.000,00	15.973,65	16.972,95	62.946,60
2.145 PROMOÇÃO DE AÇÕES DE CAPACITAÇÃO TÉCNICO PROFISSIONAL VISANDO INTEGRAR O JOVEM AO MERCADO DE TRABALHO.	15.000,00	15.000,00	15.973,65	16.972,95	62.946,60
2.146 PROMOÇÃO DE AÇÕES DE INCENTIVO A CULTURA DE PAZ, INCLUINDO ATIVIDADES EDUCACIONAIS, ARTÍSTICAS E CULTURAIS PARA A JUVENTUDE.	15.000,00	15.000,00	15.973,65	16.972,95	62.946,60
2.147 PAGAMENTO DE APOSENTADORIA DOS SERVIDORES INATIVOS	90.000,00	90.000,00	95.841,88	101.837,77	377.679,65
2.148 PAGAMENTO DOS PENSIONISTAS	40.000,00	40.000,00	42.596,39	45.261,23	167.857,52
2.149 MANUTENÇÃO NAS AÇÕES DE ATENÇÃO BÁSICA ATRAVÉS DE CONSÓRCIO	858.000,00	1.208.000,00	1.286.411,04	1.366.889,16	4.719.300,20
2.150 MANUTENÇÃO NAS AÇÕES DE MÉDIA E ALTA COMPLEXIDADE ATRAVÉS DE CONSÓRCIO	178.000,00	338.000,00	359.939,51	382.457,59	1.258.396,90
2.151 PARTICIPAÇÃO NA MANUTENÇÃO DO CONSÓRCIO DE MUNICÍPIOS - RATEIO NIESMA	5.740,00	5.740,00			5.740,00
2.152 PARTICIPAÇÃO NA MANUTENÇÃO DO CONSÓRCIO DE	9.000,00	9.000,00			9.000,00

(Assinatura)


(Assinatura)

Resumo dos Valores Previstos na Despesa PPA por Ações/Ano

Atividades	Valor global				Total
	2022	2023	2024	2025	
2.153 MUNICÍPIOS - PROGRAMA NIESMA					
2.154 PARTICIPAÇÃO NA MANUTENÇÃO DO CONSÓRCIO DE MUNICÍPIOS - RATEIO NIIP	5.733,50	5.000,00	5.324,55	5.657,65	21.715,80
2.155 PARTICIPAÇÃO NA MANUTENÇÃO DO CONSÓRCIO DE MUNICÍPIOS - PROGRAMA NIIP	10.000,00	10.000,00	10.649,10	11.315,30	41.964,40
2.156 PARTICIPAÇÃO NA MANUTENÇÃO DO CONSÓRCIO DE MUNICÍPIOS - RATEIO	23.000,00	52.000,00	55.375,31	58.839,60	189.214,91
2.157 MANUTENÇÃO DE AÇÕES DE ENFRENTAMENTO DA EMERGÊNCIA COVID-19 - ASSISTÊNCIA SOCIAL	30.000,00	10.000,00	10.649,10	11.315,30	61.964,40
2.158 ASSISTÊNCIA SOCIAL	5.000,00	5.000,00	5.324,55	5.657,65	20.982,20
2.159 MANUTENÇÃO DO ENSINO FUNDAMENTAL - FUNDEB - PROFISSIONAIS DO MAGISTÉRIO	4.775.000,00	6.064.000,00	6.457.613,02	6.861.502,59	24.158.215,61
2.160 MANUTENÇÃO DO ENSINO FUNDAMENTAL - FUNDEB - OUTRAS DESPESAS	2.577.250,00	2.520.250,00	2.683.838,95	2.851.740,43	10.633.079,38
2.161 MANUTENÇÃO DO ENSINO INFANTIL - FUNDEB - PROFISSIONAIS DE MAGISTÉRIO	1.410.000,00	575.500,00	612.855,59	651.195,96	3.249.551,55
2.162 MANUTENÇÃO DO ENSINO INFANTIL - FUNDEB - OUTRAS DESPESAS	14.000,00	13.000,00	13.843,83	14.709,89	55.553,72
2.163 MANUTENÇÃO DA EDUCAÇÃO DE JOVENS E ADULTOS - FUNDEB - PROFISSIONAIS DE MAGISTÉRIO	199.000,00	207.000,00	220.436,33	234.226,87	860.663,20
2.164 MANUTENÇÃO DA EDUCAÇÃO DE JOVENS E ADULTOS - OUTRAS DESPESAS	13.000,00	13.000,00	13.843,83	14.709,89	54.553,72
2.165 MANUTENÇÃO DAS AÇÕES DE MITIGAÇÃO DOS EFEITOS DA COVID-19 NA CULTURA	27.000,00	27.000,00	28.752,57	30.551,32	113.303,89
2.166 MANUTENÇÃO DE AÇÕES DE ENFRENTAMENTO DA EMERGÊNCIA COVID-19 - CUSTEIO	225.000,00	215.000,00	228.955,57	243.279,21	912.234,78
2.167 MANUTENÇÃO DAS ATIVIDADES DO PROGRAMA MUNICÍPIO AMIGO DA EDUCAÇÃO	45.000,00	20.000,00	21.298,20	22.630,82	108.928,82
2.168 MANUTENÇÃO DA COZINHA COMUNITÁRIA NO MUNICÍPIO		240.000,00	255.578,36	271.567,39	767.145,75
2.169 PAGAMENTO DE VENCIMENTO DOS ACS		750.000,00	798.686,52	848.655,84	2.397.342,36
2.170 MANUTENÇÃO DOS AGENTES DE ENDEMIAS		100.000,00	106.490,98	113.153,08	319.644,06
2.171 MANUTENÇÃO DO ENSINO INFANTIL PRÉ ESCOLA - FUNDEB - PROFISSIONAIS DE MAGISTÉRIO		1.435.000,00	1.528.145,56	1.623.746,66	4.586.892,22
2.900 MANUTENÇÃO DAS ATIVIDADES DE ATENÇÃO BÁSICA DO NÚCLEO INTERMUNICIPAL EM SAÚDE - NIS	858.000,00	49.250,00	52.446,81	55.727,90	1.015.424,71
2.901 MANUTENÇÃO DAS ATIVIDADES ADMINISTRATIVAS DO CONIAPE	17.279,13	1.600,00	1.703,92	1.810,52	22.393,57
2.902 MANUTENÇÃO DAS ATIVIDADES ADMINISTRATIVAS DO NÚCLEO INTERMUNICIPAL EM SAÚDE - NIS	23.000,00	4.050,00	4.312,93	4.582,82	35.945,75
2.903 DESENV. INSTITUCIONAL - NIEDI	15.300,00				15.300,00
2.904 MANUTENÇÃO DAS ATIVIDADES DO NÚCLEO INTERMUNICIPAL EM SAÚDE - NIS (MÉDIA E ALTA COMPLEXIDADE)	178.000,00	49.500,00	52.713,04	56.010,79	336.223,83
2.905 AQUISIÇÃO COMPARTILHADA DE MEDICAMENTOS DA REDE DE ASSISTÊNCIA FARMACÉUTICA ATRAVÉS DE CONSÓRCIO	10.000,00	300,00	319,48	339,47	10.958,95
2.906 CAPACITAÇÃO DE PROFISSIONAIS DA EDUCAÇÃO	7.200,00				7.200,00
2.907 MANUTENÇÃO DAS ATIVIDADES DA GESTÃO AMBIENTAL	9.000,00				9.000,00
2.908 AQUISIÇÃO DE MATERIAIS DIDÁTICOS E/OU DE APOIO	10.000,00				10.000,00

Resumo dos Valores Previstos na Despesa PPA por Ações/Ano

Atividades	Valor global				Total
	2022	2023	2024	PPA 2022 - 2025 - Valores em R\$ 2025	
2.909 DESTINADOS AO ENSINO REGULAR - NIEDI	2.800,00				2.800,00
2.910 AQUISIÇÃO DE INSUMOS PARA UNIDADES DE ENSINO	5.733,60	950,00	1.011,73	1.075,01	8.770,34
2.911 INTERMUNICIPAL DE ILUMINAÇÃO PÚBLICA - NIIP	10.000,00				10.000,00
2.912 MANUTENÇÃO DO PARQUE DE ILUMINAÇÃO PÚBLICA	5.740,00	6.400,00	6.815,42	7.241,79	30.457,21
MANUTENÇÃO DAS ATIVIDADES DO PROGRAMA CONSORCIAL ENGENHARIA, SANEAMENTO BÁSICO E MEIO AMBIENTE - NIESMA					5.740,00
Total	35.350.867,72	46.073.700,00	49.064.338,96	52.133.817,12	182.622.723,80
Total Geral	40.710.000,00	52.596.000,00	56.010.000,00	59.514.000,00	208.830.000,00


 Alvaro Alcântara Marques da Silva
 CPF: 028.896.344-00
 Prefeito Constitucional
 Tacaimbó - PE
 Prefeitura Municipal de Tacaimbó

ALVARO ALCANTARA MARQUES DA SILVA
 PREFEITO
 CPF: 028.896.344-00

Valores Previstos na Receita PPA Consolidado

Natureza	Especificação	Valor Global			
		2022	2023	2024	2025
1	Receitas Correntes	36.320.000,00	47.556.000,00	50.642.854,61	53.811.084,90
1.1	Impostos, Taxas e Contribuições de Melhoria	1.200.000,00	1.700.000,00	1.810.346,67	1.923.602,10
1.1.1	Impostos	1.149.000,00	1.634.000,00	1.740.062,62	1.848.921,09
1.1.1.2	Impostos sobre o Patrimônio	188.000,00	209.000,00	222.566,16	236.489,74
1.1.1.2.50	Imposto sobre a Propriedade Predial e Territorial Urbana	153.000,00	150.000,00	159.736,48	169.729,63
1.1.1.2.50.0.1	Imposto sobre a Propriedade Predial	50.000,00	40.000,00	42.596,40	45.261,24
1.1.1.2.50.0.1.02	Imposto sobre a Propriedade Territorial Urbana	30.000,00	30.000,00	31.947,30	33.945,93
1.1.1.2.50.0.2	Imposto sobre a Propriedade Predial e Territorial Urbana - Multas e Juros	20.000,00	10.000,00	10.649,10	11.315,31
1.1.1.2.50.0.3	Imposto sobre a Propriedade Predial e Territorial Urbana - Dívida Ativa	3.000,00	10.000,00	10.649,10	11.315,31
1.1.1.2.50.0.4	Imposto sobre a Propriedade Predial e Territorial Urbana - Dívida Ativa - Multas e Juros	96.000,00	90.000,00	95.841,88	101.837,77
1.1.1.2.53	Impostos sobre Transmissão "Inter Vivos" de Bens Imóveis e de Direitos Reais sobre Imóveis	4.000,00	10.000,00	10.649,10	11.315,31
1.1.1.2.53.0.1	Imposto sobre Transmissão "Inter Vivos" de Bens Imóveis - Principal	35.000,00	59.000,00	62.829,68	66.760,11
1.1.1.2.53.0.2	Imposto sobre Transmissão "Inter Vivos" de Bens Imóveis - Multas e Juros	20.000,00	30.000,00	31.947,30	33.945,93
1.1.1.2.53.0.3	Imposto sobre Transmissão "Inter Vivos" de Bens Imóveis - Dívida Ativa	4.000,00	2.000,00	2.129,82	2.262,85
1.1.1.2.53.0.4	Imposto sobre Transmissão "Inter Vivos" de Bens Imóveis - Dívida Ativa - Multas e Juros	10.000,00	24.000,00	25.557,83	27.156,73
1.1.1.3	Impostos sobre a Renda e Proventos de Qualquer Natureza	1.000,00	3.000,00	3.194,73	3.394,60
1.1.1.3.03	Imposto sobre a Renda - Retido na Fonte	280.000,00	550.000,00	692.191,37	735.495,00
1.1.1.3.03.1	Imposto sobre a Renda - Retido na Fonte - Trabalho	280.000,00	550.000,00	692.191,37	735.495,00
1.1.1.3.03.1.1	Imposto sobre a Renda - Retido na Fonte - Trabalho - Principal	250.000,00	600.000,00	638.945,88	678.918,46
1.1.1.3.03.4	Imposto sobre a Renda - Retido na Fonte - Outros Rendimentos	250.000,00	600.000,00	638.945,88	678.918,46
1.1.1.3.03.4.1	Imposto sobre a Renda - Retido na Fonte - Outros Rendimentos - Principal	30.000,00	50.000,00	53.245,49	56.576,54
1.1.1.4	Impostos sobre a Produção, Circulação de Mercadorias e Serviços	30.000,00	50.000,00	53.245,49	56.576,54
1.1.1.4.51	Imposto sobre Serviços de Qualquer Natureza - ISSQN	681.000,00	775.000,00	825.305,09	876.936,35
1.1.1.4.51.1	Imposto sobre Serviços de Qualquer Natureza - Principal	681.000,00	775.000,00	825.305,09	876.936,35
1.1.1.4.51.1.1	Imposto sobre Serviços de Qualquer Natureza - ISQN	681.000,00	775.000,00	825.305,09	876.936,35
1.1.1.4.51.1.1.01	Imposto sobre Serviços de Qualquer Natureza - Simples Nacional	570.000,00	750.000,00	798.682,36	848.648,09
1.1.1.4.51.1.1.02	Imposto sobre Serviços de Qualquer Natureza - Dívida Ativa	620.000,00	700.000,00	745.436,87	792.071,55
1.1.1.4.51.1.4	Imposto sobre Serviços de Qualquer Natureza - Dívida Ativa - Multas e Juros	50.000,00	50.000,00	53.245,49	56.576,54
1.1.2	Taxas	10.000,00	20.000,00	21.298,19	22.630,61
1.1.2.1	Taxas pelo Exercício do Poder de Polícia	1.000,00	5.000,00	5.324,54	5.657,65
1.1.2.1.01	Taxas de Inspeção, Controle e Fiscalização	51.000,00	66.000,00	70.284,05	74.681,01
1.1.2.1.01.01	Taxa de Inspeção, Controle e Fiscalização - Principal	45.000,00	60.000,00	63.894,59	67.891,83
1.1.2.1.01.01.01	Taxa de Serviços Administrativos	43.000,00	58.000,00	61.764,77	65.628,77
1.1.2.1.01.01.01.01	Taxa de Serviços Administrativos - Prefeitura	5.000,00	5.000,00	5.324,55	5.657,65
1.1.2.1.01.01.02	Taxa de Licença para Funcionamento de Estabelecimento Comercial, Industrial, e Prestação de Serviços	5.000,00	5.000,00	5.324,55	5.657,65
1.1.2.1.01.01.02.01		20.000,00	40.000,00	42.596,39	45.261,23

Prefeitura Municipal de Tacaimbó

Av. Sebastião Clemente, S/N - Centro - 55140-000 - Tacaimbó/ PE
 CNPJ: 10.051.604/0001-00



TACAIMBÓ

Página 2/10

Chave de Autenticação 1364-8394-52

Usuário: Tacaimbó

Valores Previstos na Receita PPA Consolidado

Natureza	Especificação	Valor Global			
		2022	2023	2024	2025
1.1.2.1.01.0.1.03	Taxa de Publicidade Comercial	1.000,00	1.000,00	1.064,91	1.131,53
1.1.2.1.01.0.1.04	Taxa de Apreensão e Depósito	1.000,00	1.000,00	1.064,91	1.131,53
1.1.2.1.01.0.1.04.01	Taxa de Apreensão e Depósito - Prefeitura	1.000,00	1.000,00	1.064,91	1.131,53
1.1.2.1.01.0.1.05	Taxa de Funcionamento de Estabelecimentos em Horário Especial	2.000,00	2.000,00	2.129,82	2.263,06
1.1.2.1.01.0.1.06	Taxa de Licença para Execução de Obras	5.000,00	5.000,00	5.324,55	5.657,65
1.1.2.1.01.0.1.09	Taxa de Utilização de Área de Domínio Público	5.000,00	5.000,00	5.324,55	5.657,65
1.1.2.1.01.0.1.09.01	Taxa de Utilização de Área de Domínio Público - Prefeitura	5.000,00	5.000,00	5.324,55	5.657,65
1.1.2.1.01.0.1.10	Taxa de Aprovação do Projeto de Construção Civil	2.000,00	2.000,00	2.129,82	2.263,06
1.1.2.1.01.0.1.12	Taxa de Apreensão, Depósito ou Liberação de Animais	1.000,00	1.000,00	1.064,91	1.131,53
1.1.2.1.01.0.1.99	Outras Taxas pelo Exercício do Poder de Polícia	1.000,00	1.000,00	1.064,91	1.131,53
1.1.2.1.50	Taxa de Fiscalização de Vigilância Sanitária - Principal	1.000,00	1.000,00	1.064,91	1.131,53
1.1.2.1.50.0.1	Taxa de Fiscalização de Vigilância Sanitária - Principal	1.000,00	1.000,00	1.064,91	1.131,53
1.1.2.2	Taxas pela Prestação de Serviços	2.000,00	2.000,00	2.129,82	2.263,06
1.1.2.2.01	Taxas pela Prestação de Serviços	2.000,00	2.000,00	2.129,82	2.263,06
1.1.2.2.01.0.1	Taxas pela Prestação de Serviços em Geral - Principal	6.000,00	6.000,00	6.389,46	6.789,18
1.1.2.2.01.0.1.01	Taxas de Serviços Cadastrais - Principal	6.000,00	6.000,00	6.389,46	6.789,18
1.1.2.2.01.0.1.02	Taxa de Cemitérios - Principal	1.000,00	1.000,00	1.064,91	1.131,53
1.1.2.2.01.0.1.04	Taxa de Limpeza Pública - Principal	3.000,00	3.000,00	3.194,73	3.394,59
1.1.2.2.01.0.1.99	Taxas pela Prestação de Serviços - Outras - Principal	1.000,00	1.000,00	1.064,91	1.131,53
1.2	Contribuições	1.000,00	1.000,00	1.064,91	1.131,53
1.2.4	Contribuição para o Custeio do Serviço de Iluminação Pública	350.000,00	470.000,00	500.507,61	531.819,47
1.2.4.1	Contribuição para o Custeio do Serviço de Iluminação Pública	350.000,00	470.000,00	500.507,61	531.819,47
1.2.4.1.50	Contribuição para o Custeio do Serviço de Iluminação Pública	350.000,00	470.000,00	500.507,61	531.819,47
1.2.4.1.50.0.1	Contribuição para o Custeio do Serviço de Iluminação Pública - Principal	350.000,00	470.000,00	500.507,61	531.819,47
1.3	Receita Patrimonial	350.000,00	470.000,00	500.507,61	531.819,47
1.3.2	Valores Mobiliários	100.000,00	400.000,00	425.963,93	452.612,32
1.3.2.1	Juros e Correções Monetárias	100.000,00	400.000,00	425.963,93	452.612,32
1.3.2.1.01	Remuneração de Depósitos Bancários	100.000,00	400.000,00	425.963,93	452.612,32
1.3.2.1.01.0.1	Remuneração de Depósitos Bancários - Principal	100.000,00	400.000,00	425.963,93	452.612,32
1.3.2.1.01.0.1.02	Remuneração de Depósitos Bancários - EDUCAÇÃO	100.000,00	400.000,00	425.963,93	452.612,32
1.3.2.1.01.0.1.02.01	Rec. Rem. Dep. Banc. Rec. Vinc. - FUNDEB - PRINCIPAL	28.000,00	66.000,00	70.284,05	74.681,04
1.3.2.1.01.0.1.02.02	Rec. Rem. Dep. Banc. Rec. Vinc. - FUNDEB - VAAF	10.000,00	40.000,00	42.596,39	45.261,23
1.3.2.1.01.0.1.02.03	Rec. Rem. Dep. Banc. Rec. Vinc. - FUNDEB - VAAT	5.000,00	1.000,00	1.064,91	1.131,54
1.3.2.1.01.0.1.02.04	Rec. Rem. Dep. Banc. Rec. Vinc. - FUNDEB - MDE	5.000,00	1.000,00	1.064,91	1.131,54
1.3.2.1.01.0.1.02.05	Rec. Rem. Dep. Banc. Rec. Vinc. - QSE	1.000,00	1.000,00	1.064,91	1.131,53
1.3.2.1.01.0.1.02.06	Rec. Rem. Dep. Banc. Rec. Vinc. - PDDE	1.000,00	1.000,00	1.064,91	1.131,53
1.3.2.1.01.0.1.02.07	Rec. Rem. Dep. Banc. Rec. Vinc. - PNAE	1.000,00	1.000,00	1.064,91	1.131,53
1.3.2.1.01.0.1.02.08	Rec. Rem. Dep. Banc. Rec. Vinc. - PNATE	1.000,00	1.000,00	1.064,91	1.131,53
1.3.2.1.01.0.1.02.09	Rec. Rem. Dep. Banc. Rec. Vinc. - OUTROS FNDE	1.000,00	1.000,00	1.064,91	1.131,53
1.3.2.1.01.0.1.02.12	Rec. Rem. Dep. Banc. Rec. Vinc. - Convênios Educação - UNIAO	1.000,00	1.000,00	1.064,91	1.131,53



Prefeitura Municipal de Tacaimbó

Av. Sebastião Clemente, S/N - Centro - 55.140-000 - Tacaimbó, PE
CNPJ: 10.091.601/0001-00



Chave de Autenticação
1364-8394-572

Usuário: Tacaimbó

Página
3 / 10

Valores Previstos na Receita PPA Consolidado

Natureza	Especificação	RECEITAS			
		Valor Global	2022	2023	2024
			PPA 2022 - 2025 Valores em R\$		
					2025
1.3.2.1.01.0.1.02.13	Rec. Rem. Dep. Banc. Rec. Vinc. - Convênios Educação - ESTADO	1.000,00	1.000,00	1.064,91	1.131,53
1.3.2.1.01.0.1.03	Remuneração de Depósitos Bancários - SAÚDE	32.000,00	232.000,00	247.059,07	262.515,13
1.3.2.1.01.0.1.03.01	Rec. Rem. Dep. Banc. Rec. Vinc. - Fms - CUSTEIO	15.000,00	200.000,00	242.981,96	226.306,15
1.3.2.1.01.0.1.03.02	Rec. Rem. Dep. Banc. Rec. Vinc. - Fms - INVESTIMENTO	1.000,00	30.000,00	31.947,29	33.945,92
1.3.2.1.01.0.1.03.03	Rec. Rem. Dep. Banc. Rec. Vinc. - Convênios de Saúde - UNIÃO	1.000,00	1.000,00	1.064,91	1.131,53
1.3.2.1.01.0.1.03.04	Rec. Rem. Dep. Banc. Rec. Vinc. - Convênios de Saúde - ESTADO	7.000,00	8.000,00	1.064,91	1.131,53
1.3.2.1.01.0.1.04	Remuneração de Depósitos Bancários - ASSISTÊNCIA SOCIAL	5.000,00	6.000,00	8.519,28	9.052,25
1.3.2.1.01.0.1.04.01	Rec. de Rem. de Dep. Banc. de Rec. Vinc. - FNAS	1.000,00	1.000,00	6.389,46	6.789,19
1.3.2.1.01.0.1.04.02	Rec. de Rem. de Dep. Banc. de Rec. Vinc. - FUNDECA	1.000,00	1.000,00	1.064,91	1.131,53
1.3.2.1.01.0.1.04.04	Rec. de Rem. de Dep. Banc. de Rec. Vinc. - Convênios FNAS	1.000,00	1.000,00	1.064,91	1.131,53
1.3.2.1.01.0.1.05	Remuneração de Outros Dep. Recursos não Vinculados	26.000,00	1.000,00	1.064,91	1.131,53
1.3.2.1.01.0.1.05.01	Remuneração de Outros Dep. Recursos não Vinculados - FMS	10.000,00	63.000,00	67.089,32	71.286,44
1.3.2.1.01.0.1.05.02	Remuneração de Outros Dep. Recursos não Vinculados - FPM	15.000,00	12.000,00	12.778,92	13.578,37
1.3.2.1.01.0.1.05.03	Remuneração de Outros Dep. Recursos não Vinculados - FMS	1.000,00	50.000,00	53.245,49	56.576,54
1.3.2.1.01.0.1.99	Remuneração de Depósitos Bancários - OUTROS	7.000,00	1.000,00	1.064,91	1.131,53
1.3.2.1.01.0.1.99.01	Rec. Rem. Dep. Banc. Rec. Vinc. - Outros Convênios - UNIÃO	5.000,00	31.000,00	33.012,21	35.077,46
1.3.2.1.01.0.1.99.02	Rec. Rem. Dep. Banc. Rec. Vinc. - Outros Convênios- ESTADO	1.000,00	10.000,00	10.649,10	11.315,31
1.3.2.1.01.0.1.99.99	Rec. Rem. Dep. Banc. Rec. Vinc. - OUTRAS	1.000,00	3.000,00	3.194,73	3.394,59
1.7	Transferências Correntes	1.000,00	18.000,00	19.168,38	20.367,56
1.7.1	Transferências da União e de suas Entidades	34.570.000,00	44.936.000,00	47.852.790,91	50.846.474,49
1.7.1.1	Transferências Decorrentes de Participação na Receita da União	21.354.318,24	30.990.000,00	33.001.558,87	35.066.146,39
1.7.1.1.51	Cota-Parte do Fundo de Participação dos Municípios - FPM	13.505.000,00	18.804.000,00	20.024.563,87	21.277.304,60
1.7.1.1.51.1	Cota-Parte do Fundo de Participação dos Municípios - Cota Mensal	13.500.000,00	18.800.000,00	20.020.304,24	21.272.778,48
1.7.1.1.51.1.1	Cota-Parte do Fundo de Participação dos Municípios - Cotas Extraordinárias	12.140.000,00	16.800.000,00	17.890.484,64	19.009.716,94
1.7.1.1.51.1.2	Cota-Parte do Fundo de Participação dos Municípios - Cotas Extraordinárias - Principal	680.000,00	2.000.000,00	2.129.819,60	19.009.716,94
1.7.1.1.51.2.1	Cota - Parte do Fundo de Participação dos Municípios - 1% entregue no mês de Dezembro - Principal	680.000,00	2.000.000,00	2.129.819,60	2.263.061,54
1.7.1.1.51.2.1.01	Cota - Parte do Fundo de Participação dos Municípios - 1% entregue no mês de Julho - Principal		900.000,00	958.418,82	1.018.377,69
1.7.1.1.51.2.1.02	Cota - Parte do Fundo de Participação dos Municípios - 1% entregue no mês de Setembro - Principal		900.000,00	958.418,82	1.018.377,69
1.7.1.1.51.2.1.03	Cota - Parte do Fundo de Participação dos Municípios - 1% entregue no mês de Outubro - Principal		200.000,00	212.981,96	226.306,16
1.7.1.1.51.3	Cota-Parte do Fundo de Participação dos Municípios - 1% Cota entregue no mês de julho	680.000,00			
1.7.1.1.51.3.1	Cota-Parte do Fundo de Participação dos Municípios - 1% cota entregue no mês de julho - Principal	680.000,00			
1.7.1.1.52	Cota-Parte do Imposto Sobre a Propriedade Territorial Rural	5.000,00	4.000,00	4.259,63	4.526,12
1.7.1.1.52.0.1	Cota-Parte do ITR - Principal	5.000,00	4.000,00	4.259,63	4.526,12
1.7.1.2	Transferências das Compensações Financeiras pela Exploração de Recursos Naturais	200.000,00	451.000,00	480.274,32	510.320,38
1.7.1.2.51	Cota-Parte da Compensação Financeira pela Exploração de Recursos Minerais - CFEM		1.000,00	1.064,91	1.131,53

(Handwritten signatures)

Valores Previstos na Receita PPA Consolidado

Natureza	Especificação	Valor Global			
		2022	2023	2024	2025
1.7.1.2.51.0.1	Cota-Parte da Compensação Financeira de Recursos Minerais - CFEM - Principal		1.000,00	1.064,91	1.131,53
1.7.1.2.52	Cota-Parte da Compensação Financeira pela Produção de Petróleo	200.000,00			
1.7.1.2.52.4	Cota-Parte do Fundo Especial do Petróleo - FEP	200.000,00		479.209,41	509.188,85
1.7.1.2.52.4.1	Cota-Parte do Fundo Especial do Petróleo - FEP - Principal	200.000,00		479.209,41	509.188,85
1.7.1.3	Transferências de Recursos do Sistema Único de Saúde - SUS	3.050.000,00		6.533.225,79	6.941.949,06
1.7.1.3.50	Transferências de Recursos do Sistema Único de Saúde - SUS - Repasses	3.050.000,00		6.533.225,79	6.941.949,06
1.7.1.3.50.1	Fundo a Fundo - Bloco de Manutenção das Ações e Serviços Públicos de Saúde	2.424.000,00		5.143.514,33	5.465.293,64
1.7.1.3.50.1.1	Transferências de Recursos do Bloco de Manutenção das Ações e Serviços Públicos de Saúde - Atenção Primária	2.424.000,00		5.143.514,33	5.465.293,64
1.7.1.3.50.1.1.01	Transferência de Recursos do SUS - Atenção Primária - Principal	2.424.000,00		5.143.514,33	5.465.293,64
1.7.1.3.50.1.1.02	Incentivo para Ações Estratégicas	390.000,00		479.209,41	509.188,85
1.7.1.3.50.1.1.03	Agente Comunitário de Saúde	500.000,00		798.662,35	848.648,08
1.7.1.3.50.1.1.04	Implementação de Políticas para a Rede Cegonha	4.000,00			
1.7.1.3.50.1.1.05	Incentivo Financeiro da APS - Desempenho	190.000,00		266.227,45	282.882,69
1.7.1.3.50.1.1.06	Incentivo Financeiro da APS - Capitação Ponderada	1.100.000,00		1.597.364,70	1.697.296,16
1.7.1.3.50.1.1.07	Programa de Informatização da APS	50.000,00		138.438,27	147.099,00
1.7.1.3.50.1.1.08	Apoio à Manutenção dos Polos de Academia da Saúde	50.000,00		53.245,49	56.576,54
1.7.1.3.50.1.1.09	Incremento Temporário ao Custeio dos Serviços de Atenção Primária em Saúde	100.000,00		1.597.364,70	1.697.296,16
1.7.1.3.50.1.1.99	CV 19 - Coronavírus (COVID-19) - SAPS	100.000,00		106.490,98	113.153,08
1.7.1.3.50.2	Outros Programas Financeiros por transferência Fundo a Fundo - APS	40.000,00		106.490,98	113.153,08
1.7.1.3.50.2.1	Transferências de Recursos do Bloco de Manutenção das Ações e Serviços Públicos de Saúde - Atenção Especializada	230.000,00		851.927,84	905.224,61
1.7.1.3.50.2.1.01	Transferência de Recursos do SUS - Atenção Especializada - Principal	230.000,00		851.927,84	905.224,61
1.7.1.3.50.2.1.06	Atenção à Saúde da População para Procedimentos na Atenção Especializada SAMU 192	160.000,00		266.227,45	282.882,69
1.7.1.3.50.2.1.08	Incremento Temporário ao Custeio dos Serviços de Assistência Hospitalar e Ambulatorial	50.000,00		212.981,96	226.306,15
1.7.1.3.50.2.1.99	Outros Programas Financiados por Transferências Fundo a Fundo - Atenção Especializada	20.000,00		266.227,45	282.882,69
1.7.1.3.50.3	Transferências de Recursos do Bloco de Manutenção das Ações e Serviços Públicos de Saúde - Vigilância em Saúde	142.000,00		204.466,85	217.261,67
1.7.1.3.50.3.1	Transferência de Recursos do SUS - Vigilância em Saúde - Principal	142.000,00		204.466,85	217.261,67
1.7.1.3.50.3.1.01	Incentivo Financeiro aos Estados, Distrito Federal e Municípios para a Vigilância em Saúde - Despesas Diversas	80.000,00		85.192,78	90.522,46
1.7.1.3.50.3.1.02	Incentivo Financeiro aos Estados, Distrito Federal e Municípios para Execução de Ações de Vigilância Sanitária	12.000,00		12.778,92	13.578,37
1.7.1.3.50.3.1.03	Assistência Financeira Complementar aos Estados, Distrito Federal e Municípios para Agentes de Combate às Endemias	50.000,00		106.495,15	113.160,84
1.7.1.3.50.4	Transferências de Recursos do Bloco de Manutenção das Ações e Serviços Públicos de Saúde - Assistência Farmacêutica	104.000,00		266.227,45	282.882,70
1.7.1.3.50.4.1	Transferência de Recursos do SUS - Assistência Farmacêutica - Principal	104.000,00		266.227,45	282.882,70
1.7.1.3.50.4.1.01	Prom. de Assis. Farm. e Insumos Estratégicos na Atenção Básica em Saúde	80.000,00		106.490,98	113.153,08

(Assinaturas manuscritas)

Prefeitura Municipal de Tacaimbó

Av. Sebastião Clemente, S/N - Centro - 55.140-000 - Tacaimbó/ PE
CNPJ: 10.091.601/0001-00



TACAIMBÓ

Página 5 / 10

Chave de Autenticação 1364-8394-572

Usuário: Tacaimbó

Valores Previstos na Receita PPA Consolidado

Natureza	Especificação	2022		2023		2024		2025	
		Valor Global							
1.7.1.3.50.4.1.02	CV 19 - Coronavírus (COVID-19) - SCTIE								
1.7.1.3.50.4.1.03	Organização dos Serviços de Assistência Farmacêutica no SUS			50.000,00	53.245,49	56.576,54			
1.7.1.3.50.4.1.99	Outros Programas Financ. por Transf. Fundo a Fundo - Assistência Farmacêutica			50.000,00	53.245,49	56.576,54			
1.7.1.3.50.5	Transferências de Recursos do Bloco de Manutenção das Ações e Serviços Públicos de Saúde - Gestão do SUS		24.000,00						
1.7.1.3.50.5.1	Transferência de Recursos do SUS - Gestão do SUS - Principal			63.000,00	67.089,32	71.286,44			
1.7.1.3.50.5.1.01	Formação de Profissionais técnicos de Saúde e Fortalecimento das Escolas Técnicas do SUS			63.000,00	67.089,32	71.286,44			
1.7.1.3.50.5.1.99	Outros Programas Financ. por Transf. Fundo a Fundo - Gestão SUS			13.000,00	13.843,83	14.709,90			
1.7.1.3.50.9	Outros Programas Financ. por Transf. Fundo a Fundo			50.000,00	53.245,49	56.576,54			
1.7.1.3.50.9.1	Transferência de Recursos do SUS - Coronavírus- COVID-19		150.000,00						
1.7.1.3.50.9.1.99	Transferências de Recursos do SUS - Coronavírus- COVID-19		150.000,00						
1.7.1.4	Transferências de Recursos do Fundo Nacional do Desenvolvimento da Educação - FNDE?		1.145.000,00						
1.7.1.4.50	Transferências do Salário-Educação			1.145.000,00	1.219.321,72	1.295.602,74			
1.7.1.4.50.0.1	Transferências do Salário- Educação - Principal			450.000,00	479.209,41	509.188,85			
1.7.1.4.51	Transferências Diretas do FNDE referentes ao Programa Dinheiro Direto na Escola - PDDE			450.000,00	479.209,41	509.188,85			
1.7.1.4.51.0.1	Transferência Diretas do FNDE Referentes ao PDDE - Principal			5.000,00	5.324,55	5.657,65			
1.7.1.4.52	Transferências referentes ao Programa Nacional de Alimentação Escolar - PNAE			5.000,00	5.324,55	5.657,65			
1.7.1.4.52.0.1	Transferências Referentes ao PNAE - Principal		370.000,00						
1.7.1.4.52.0.1.01	PNAE - Ensino Fundamental			370.000,00	394.016,62	418.666,38			
1.7.1.4.52.0.1.02	PNAE - Pré-Escola			250.000,00	266.227,45	282.882,69			
1.7.1.4.52.0.1.03	PNAE - EJA			50.000,00	53.245,49	56.576,54			
1.7.1.4.52.0.1.04	PNAE - Creche			30.000,00	31.947,29	33.945,92			
1.7.1.4.53	Transferências referentes ao Programa Nacional de Apoio ao Transporte do Escolar - PNATE			40.000,00	42.596,39	45.261,23			
1.7.1.4.53.0.1	Transferências Referentes ao PNATE - Principal		170.000,00						
1.7.1.4.99	Outras Transferências Diretas do Fundo Nacional do Desenvolvimento da Educação - FNDE			170.000,00	181.034,67	192.360,24			
1.7.1.4.99.0.1	Outras Transferências Diretas do Fundo Nacional do Desenvolvimento da Educação - FNDE			170.000,00	181.034,67	192.360,24			
1.7.1.5	Outras Transferências Diretas do FNDE - Principal			150.000,00	159.736,47	169.729,62			
1.7.1.5.50	Transferências de Recursos de Complementação da União ao Fundo de Manutenção e Desenvolvimento da Educação Básica e de Valorização dos Profissionais da Educação - FUNDEB			150.000,00	159.736,47	169.729,62			
1.7.1.5.50.0.1	Transferências de Recursos de Complementação da União ao Fundeb - VAAT Principal		1.200.000,00						
1.7.1.5.51	Transferências de Recursos de Complementação da União ao Fundeb - VAAT			200.000,00	958.418,82	1.018.377,70			
1.7.1.5.51.0.1	Transferências de Recursos de Complementação da União ao Fundeb - VAAT Principal			200.000,00	958.418,82	1.018.377,70			
1.7.1.6	Transferências de Recursos do Fundo Nacional de Assistência Social - FNAS			1.000.000,00	1.171.400,78	1.244.683,85			
				1.000.000,00	1.171.400,78	1.244.683,85			
			645.000,00						
				625.000,00	665.568,63	707.206,74			

(Handwritten signatures and initials)



Prefeitura Municipal de Tacaimbó

Av. Sebastião Clemente, S/N - Centro - 55.140-000 - Tacaimbó/ PE
 CNPJ: 10.091.601/0001-00



Chave de Autenticação:
1364-8194-572

Usuário: Tacaimbó

Página:
6 / 10

Valores Previstos na Receita PPA Consolidado

Natureza	Especificação	Valor Global		PPA 2022 - 2025 Valores em R\$	
		2022	2023	2024	2025
1.7.1.6.50	Transferências de Recursos do Fundo Nacional de Assistência Social - FNAS	645.000,00	625.000,00	665.568,63	707.206,74
1.7.1.6.50.0.1	Transf. de Rec. do Fundo Nac. de Assistência Social - FNAS - Principal	645.000,00	625.000,00	665.568,63	707.206,74
1.7.1.6.50.0.1.01	Programas	125.000,00	105.000,00	111.815,53	118.810,73
1.7.1.6.50.0.1.01.01	Programa Primeira Infância no SUAS	100.000,00	100.000,00	106.490,98	113.153,08
1.7.1.6.50.0.1.01.03	BPC na Escola - Questionário a ser Aplicado	5.000,00	5.000,00	5.324,55	5.657,65
1.7.1.6.50.0.1.01.04	Transf. de Recursos Destinados a Ações do Covid no SUAS	20.000,00	20.000,00	21.298,20	22.630,62
1.7.1.6.50.0.1.02.01	Bloco de Proteção Social Especial de Média Complexidade	50.000,00	50.000,00	53.245,49	56.576,54
1.7.1.6.50.0.1.02.01	Componente - Piso Fixo de Média Complexidade - PAEFI	50.000,00	50.000,00	53.245,49	56.576,54
1.7.1.6.50.0.1.03.01	Bloco da Proteção Social Básica	330.000,00	330.000,00	351.420,23	373.405,15
1.7.1.6.50.0.1.03.02	Componente - Serviço de Convivência e Fortalecimento de Vínculos - SCFV	280.000,00	280.000,00	298.174,74	316.828,61
1.7.1.6.50.0.1.04	Componente - Piso Básico Fixo	50.000,00	50.000,00	53.245,49	56.576,54
1.7.1.6.50.0.1.04.01	Bloco da Gestão do SUAS	20.000,00	20.000,00	21.298,20	22.630,62
1.7.1.6.50.0.1.05	Componente - Índice de Gestão Descentralizada do SUAS	20.000,00	20.000,00	21.298,20	22.630,62
1.7.1.6.50.0.1.05.01	Bloco da Gestão do Programa Bolsa Família e do Cadastro Único	110.000,00	110.000,00	117.140,08	124.468,39
1.7.1.6.50.0.1.05.02	Índice de Gestão Descentralizada - IGD&F	10.000,00	10.000,00	10.649,10	11.315,31
1.7.1.6.50.0.1.199	IGD - Programa Auxílio Brasil	10.000,00	10.000,00	10.649,10	11.315,31
1.7.1.6.50.0.1.99.01	Outras Transferências do FNAS	440.000,00	440.000,00	468.560,32	497.873,55
1.7.1.7	Outras Transferências do FNAS	20.000,00	20.000,00	21.298,20	22.630,62
1.7.1.7.51	Transferências de Convênios da União e de Suas Entidades	20.000,00	20.000,00	21.298,20	22.630,62
1.7.1.7.51.0.1	Transferências de Convênios da União Destinadas a Programas de Educação - Principal	20.000,00	20.000,00	21.298,20	22.630,62
1.7.1.7.52	Transferências de Convênios da União Destinadas a Programas de Assistência Social	20.000,00	20.000,00	21.298,20	22.630,62
1.7.1.7.52.0.1	Transf. de Convênio da União Destinadas a Programa de Assistência Social - Principal	20.000,00	20.000,00	21.298,20	22.630,62
1.7.1.7.99	Outras Transferências de Convênios da União e de Suas Entidades	400.000,00	400.000,00	425.963,92	452.612,31
1.7.1.7.99.0.1	Outras Transferências de Convênios da União e de Suas Entidades - Principal	400.000,00	400.000,00	425.963,92	452.612,31
1.7.1.7.99.0.1.02	Outras Transferências de Convênios da União	400.000,00	400.000,00	425.963,92	452.612,31
1.7.1.9	Transferência Obrigatória Decorrente da Lei Complementar nº 176/2020	1.169.318,24	1.390.000,00	1.480.224,62	1.572.827,77
1.7.1.9.58	Transf. Obrigatória Decorrente da LC 176/2020 - Principal	20.000,00	20.000,00	21.298,20	22.630,62
1.7.1.9.58.0.1	Outras Transferências de Recursos da União	20.000,00	20.000,00	21.298,20	22.630,62
1.7.1.9.99	Outras Transferências de Recursos da União e de Suas Entidades	1.149.318,24	1.370.000,00	1.458.926,42	1.550.197,15
1.7.1.9.99.0.1	Outras Transferências de Recursos da União e de Suas Entidades - Principal	1.149.318,24	1.370.000,00	1.458.926,42	1.550.197,15
1.7.1.9.99.0.1.01	Outras Transferências de Recursos da União e de Suas Entidades	1.149.318,24	1.370.000,00	1.458.926,42	1.550.197,15
1.7.2	Participação na Receita dos Estados e do Distrito Federal e de suas Entidades	4.160.000,00	4.946.000,00	5.267.043,84	5.598.551,17
1.7.2.1	Participação na Receita dos Estados e Distrito Federal	3.200.000,00	4.406.000,00	4.691.992,56	4.985.524,56
1.7.2.1.50	Cota-Parte do ICMS	3.200.000,00	3.920.000,00	4.174.446,41	4.435.600,62
1.7.2.1.50.0.1	Cota-Parte do ICMS - Principal	300.000,00	3.920.000,00	4.174.446,41	4.435.600,62
1.7.2.1.51	Cota-Parte do IPVA	300.000,00	446.000,00	468.560,31	497.873,53
1.7.2.1.51.0.1	Cota-Parte do IPVA - Principal	300.000,00	446.000,00	468.560,31	497.873,53

(Handwritten signatures and initials)

Prefeitura Municipal de Tacaimbó

Av. Sebastião Clemente, S/N - Centro - 55.140-000 - Tacaimbó/ PE
 CNPJ: 10.091.601/0001-00



TACAIMBÓ

Usuário: Tacaimbó

Chave de Autenticação
1364-8394-573

Página
7/10

Valores Previstos na Receita PPA Consolidado

Natureza	Especificação	RECEITAS		
		2022	2023	2025
	Valor Global	2022	2023	2025
1.7.2.1.52	Cota-Parte do IPI - Municípios	15.000,00	16.000,00	17.038,55
1.7.2.1.52.0.1	Cota-Parte do IPI - Municípios - Principal	15.000,00	16.000,00	17.038,55
1.7.2.1.53	Cota-Parte da Contribuição de Intervenção no Domínio Econômico	30.000,00	30.000,00	31.947,29
1.7.2.1.53.0.1	Cota-Parte da Cont. de Intervenção no Domínio Econômico - Principal	30.000,00	30.000,00	31.947,29
1.7.2.3	Transferências de Recursos do Sistema Único de Saúde - SUS	150.000,00	90.000,00	95.841,87
1.7.2.3.50	Transferências de Recursos do Sistema Único de Saúde - SUS	150.000,00	90.000,00	95.841,87
1.7.2.3.50.0.1	Transf. de Recursos do Est. p/ Programa Saúde - Fundo a Fundo - Principal	150.000,00	90.000,00	95.841,87
1.7.2.3.50.0.1.01	Transf. de Recursos do Est. p/ Programa Saúde - Fundo a Fundo - Atenção Primária	60.000,00	30.000,00	31.947,29
1.7.2.3.50.0.1.02	Transf. de Recursos do Est. p/ Programa Saúde - Fundo a Fundo - Assist. Farmacêutica	30.000,00	30.000,00	31.947,29
1.7.2.3.50.0.1.03	Transferência de Recursos do Estado - COVID-19	60.000,00	30.000,00	31.947,29
1.7.2.3.50.0.1.04	Transf. de Recursos do Est. p/ Programa Saúde - Rep Fundo a Fundo - Assistência Hospitalar e Ambulatorial	270.000,00	250.000,00	282.882,70
1.7.2.4	Transferências de Convênios dos Estados e DF e de Suas Entidades	170.000,00	150.000,00	169.729,62
1.7.2.4.51	Transferências de Convênios dos Estados e DF e de Suas Entidades Educação	170.000,00	150.000,00	169.729,62
1.7.2.4.51.0.1	Transf. Conv. dos Estados P/Educação - Principal	170.000,00	150.000,00	169.729,62
1.7.2.4.51.0.1.01	Programa a Caminho da Escola	170.000,00	150.000,00	169.729,62
1.7.2.4.99	Outras Transferências de Convênios dos Estados e DF e de Suas Entidades	100.000,00	100.000,00	113.153,08
1.7.2.4.99.0.1	Outras Transferências de Convênio dos Estados e DF e de Suas Entidades	100.000,00	100.000,00	113.153,08
1.7.2.4.99.0.1.99	Outras Transferências de Convênio dos Estados	100.000,00	100.000,00	113.153,08
1.7.2.9	Transferências de Estados e Distrito Federal	195.000,00	200.000,00	226.306,15
1.7.2.9.51	Transferências de Estados destinadas à Assistência Social	95.000,00	150.000,00	169.729,61
1.7.2.9.51.0.1	Transferências de Estados destinadas à Assistência Social	95.000,00	150.000,00	169.729,61
1.7.2.9.51.0.1.01	FDS - Fundo de Desenvolvimento Social	5.000,00	5.000,00	5.657,65
1.7.2.9.51.0.1.02	CRAS/PAIF	40.000,00	30.000,00	33.945,92
1.7.2.9.51.0.1.03	CREAS	50.000,00	53.000,00	59.971,13
1.7.2.9.51.0.1.04	Implantação de Cozinha Comunitária	100.000,00	12.000,00	56.576,54
1.7.2.9.51.0.1.05	Cofinanciamento de Benefícios Eventuais	100.000,00	50.000,00	13.578,37
1.7.2.9.99	Outras Transferências dos Estados e DF	100.000,00	50.000,00	56.576,54
1.7.2.9.99.0.1	Outras Transf. dos Estados e DF - Principal	100.000,00	50.000,00	56.576,54
1.7.2.9.99.0.1.03	Outras Transf. dos Estados - Prefeitura	100.000,00	50.000,00	56.576,54
1.7.3	Transferências dos Municípios e de suas Entidades	1.155.681,76	1.155.681,76	1.155.681,76
1.7.3.9	Outras Transferências dos Municípios	70.681,76	70.681,76	70.681,76
1.7.3.9.50	Transferências de Municípios a Consórcios Públicos	1.085.000,00	1.085.000,00	1.085.000,00
1.7.3.9.50.0.1	Transferências de Municípios a Consórcios Públicos - Principal	7.900.000,00	7.900.000,00	7.900.000,00
1.7.3.9.50.0.1.01	Transferências a Consórcio Público - Roteiro	7.900.000,00	7.900.000,00	7.900.000,00
1.7.3.9.50.0.1.02	Transferência a Consórcio Público - Delegação			
1.7.5	Transferências de Outras Instituições Públicas			
1.7.5.1	Transferências de Recursos do Fundo de Manutenção e Desenvolvimento da Educação Básica e de Valorização dos Profissionais da Educação - FUNDEB	9.000.000,00	9.000.000,00	9.584.188,20
		9.000.000,00	9.000.000,00	9.584.188,20
				10.183.776,93
				10.183.776,93

(Handwritten signatures and stamps)

Acompanhamento dos Programas e Ações

Diretriz/Macroobjetivo: 1.301 - AÇÕES CULTURAIS E TURÍSTICAS
Nome do Programa: AÇÕES DE APOIO À ARTE, CULTURA, TRADIÇÕES E ATRAIR O TURISMO PARA O MUNICÍPIO.
Objetivo do Programa: EVENTOS TURÍSTICOS REALIZADOS
Indicador do Programa: 51000 - SECRETARIA DE EDUCAÇÃO E CULTURA
Fonte do Indicador: 1 - NÃO SE APLICA
Órgão responsável: 53000 - SECRETARIA DE EDUCAÇÃO E CULTURA
Órgão participante: 53000 - SECRETARIA DE EDUCAÇÃO E CULTURA
Público-Alvo: POPULAÇÃO EM GERAL

Produto da ação	Medida do Produto	Meta Física	Fonte de Recursos	Detalhamento dos Recursos/Ano do PPA em R\$			
				2022	2023	2024	2025
1.40 - CONSTRUÇÃO, REFORMA E/OU AMPLIAÇÃO DE INSTALAÇÕES DE APOIO A CULTURA	CONSTRUÇÃO, REFORMA	0,00000	101 - MSC - 1.501.0000 - RECURSOS PRÓPRIOS				
1.40 - CONSTRUÇÃO, REFORMA E/OU AMPLIAÇÃO DE INSTALAÇÕES DE APOIO A CULTURA	CONSTRUÇÃO, REFORMA	0,00000	128 - MSC - 1.700.0000 - RECURSOS DE CONVÊNIOS DO				
1.107 - MANUTENÇÃO DAS AÇÕES DE MITIGAÇÃO DOS EFEITOS DA COVID-19 NO SETOR DE	AÇÕES DE MITIGAÇÃO DOS	0,00000	101 - MSC - 1.501.0000 - RECURSOS PRÓPRIOS				
2.56 - PROMOÇÃO DE EVENTOS E FESTIVIDADES LOCAIS	PROMOÇÃO DE EVENTOS E	0,00000	101 - MSC - 1.501.0000 - RECURSOS PRÓPRIOS				
2.56 - PROMOÇÃO DE EVENTOS E FESTIVIDADES LOCAIS	PROMOÇÃO DE EVENTOS E	0,00000	128 - MSC - 1.700.0000 - RECURSOS DE CONVÊNIOS DO				
2.56 - PROMOÇÃO DE EVENTOS E FESTIVIDADES LOCAIS	PROMOÇÃO DE EVENTOS E	0,00000	129 - MSC - 1.701.0000 - RECURSOS DE CONVÊNIOS DO				
2.57 - MANUTENÇÃO DAS AÇÕES DO PROGRAMA AÇÕES CULTURAIS	MANUTENÇÃO DAS AÇÕES DO	0,00000	101 - MSC - 1.501.0000 - RECURSOS PRÓPRIOS				
2.57 - MANUTENÇÃO DAS AÇÕES DO PROGRAMA AÇÕES CULTURAIS	MANUTENÇÃO DAS AÇÕES DO	0,00000	128 - MSC - 1.700.0000 - RECURSOS DE CONVÊNIOS DO				
2.164 - MANUTENÇÃO DAS AÇÕES DE MITIGAÇÃO DOS EFEITOS DA COVID-19 NA CULTURA	EMPENHAMENTO DA	0,00000	101 - MSC - 1.501.0000 - RECURSOS PRÓPRIOS				
				Gasto total/ação (R\$)			
							8.392,88
							419.844,06
							8.392,88
							1.175.003,37
							729.377,00
							355.715,24
							213.214,93
							251.786,46
							113.303,89

Ações

Produto da ação	Medida do Produto	Meta Física	Fonte de Recursos	Detalhamento dos Recursos/Ano do PPA em R\$			
				2022	2023	2024	2025
1.40 - CONSTRUÇÃO, REFORMA E/OU AMPLIAÇÃO DE INSTALAÇÕES DE APOIO A CULTURA	CONSTRUÇÃO, REFORMA	0,00000	101 - MSC - 1.501.0000 - RECURSOS PRÓPRIOS				
1.107 - MANUTENÇÃO DAS AÇÕES DE MITIGAÇÃO DOS EFEITOS DA COVID-19 NO SETOR DE	AÇÕES DE MITIGAÇÃO DOS	0,00000	101 - MSC - 1.501.0000 - RECURSOS PRÓPRIOS				
2.56 - PROMOÇÃO DE EVENTOS E FESTIVIDADES LOCAIS	PROMOÇÃO DE EVENTOS E	0,00000	101 - MSC - 1.501.0000 - RECURSOS PRÓPRIOS				
2.57 - MANUTENÇÃO DAS AÇÕES DO PROGRAMA AÇÕES CULTURAIS	MANUTENÇÃO DAS AÇÕES DO	0,00000	101 - MSC - 1.501.0000 - RECURSOS PRÓPRIOS				
2.164 - MANUTENÇÃO DAS AÇÕES DE MITIGAÇÃO DOS EFEITOS DA COVID-19 NA CULTURA	EMPENHAMENTO DA	0,00000	101 - MSC - 1.501.0000 - RECURSOS PRÓPRIOS				
				Gasto total/ação (R\$)			
							108.620,80
							115.416,14
							2.129,82
							2.163,06
							605.368,90
							126.731,47
							30.551,32

Diretriz/Macroobjetivo: 2.201 - PARQUE INDUSTRIAL DE TACAÍMBÓ
Nome do Programa: DOTAR DE INFRAESTRUTURA ADEQUADA ÁREA A SER UTILIZADA PARA INSTALAÇÃO DO PARQUE INDUSTRIAL DO MUNICÍPIO.
Objetivo do Programa: ELABORAÇÃO, ARTICULAÇÃO E DESENV. DE PROJETOS DE INFRAESTRUTURA PARA O
Indicador do Programa: 91000 - SECRETARIA DE AGRICULTURA
Fonte do Indicador: 1 - NÃO SE APLICA
Órgão responsável: 91000 - SECRETARIA DE AGRICULTURA
Órgão participante: 91000 - SECRETARIA DE AGRICULTURA
Público-Alvo: POPULAÇÃO DO MUNICÍPIO

Ações

Produto da ação	Medida do Produto	Meta Física	Fonte de Recursos	Detalhamento dos Recursos/Ano do PPA em R\$			
				2022	2023	2024	2025
1.22 - ELABORAÇÃO, ARTICULAÇÃO E DESENV. DE PROJETOS DE INFRAESTRUTURA PARA O	ELABORAÇÃO, ARTICULAÇÃO	0,00000	101 - MSC - 1.501.0000 - RECURSOS PRÓPRIOS				
				Gasto total/ação (R\$)			
							8.392,88

Valores Previstos na Receita PPA Consolidado

Natureza	Especificação	RECEITAS		
		Valor Global	2022	2023
1.7.5.1.50	Transferências de Recursos do Fundo de Manutenção e Desenvolvimento da Educação Básica e de Valorização dos Profissionais da Educação - FUNDEB	7.900.000,00	9.000.000,00	9.584.188,20
1.7.5.1.50.0.1	Transferências de Recursos do Fundeb - Principal	7.900.000,00	9.000.000,00	9.584.188,20
1.9	Outras Receitas Correntes	100.000,00	50.000,00	53.245,49
1.9.2	Indenizações, Restituições e Ressarcimentos	96.000,00	45.000,00	47.920,94
1.9.2.2	Restituições	96.000,00	45.000,00	47.920,94
1.9.2.2.99	Outras Restituições	96.000,00	45.000,00	47.920,94
1.9.2.2.99.0.1	Outras Restituições - Principal	96.000,00	45.000,00	47.920,94
1.9.2.2.99.0.1.01	Outras Restituições - PM	96.000,00	45.000,00	47.920,94
1.9.2.2.99.0.1.02	Outras Restituições - FMS	76.000,00	25.000,00	26.622,74
1.9.2.2.99.0.1.03	Outras Restituições - FMAS	15.000,00	15.000,00	15.973,65
1.9.9	Demaís Receitas Correntes	5.000,00	5.000,00	5.324,55
1.9.9.9	Outras Receitas Correntes	4.000,00	5.000,00	5.324,55
1.9.9.9.99	Outras Receitas	4.000,00	5.000,00	5.324,55
1.9.9.9.99.2	Outras Receitas Não Arrecadadas e Não Projetadas pela RFB - Primárias	4.000,00	5.000,00	5.324,55
1.9.9.9.99.2.1	Outras Receitas - Primárias - Principal	4.000,00	5.000,00	5.324,55
1.9.9.9.99.2.1.01	Outras Receitas - PM	4.000,00	5.000,00	5.324,55
2	Receitas de Capital	4.000,00	5.000,00	5.324,55
2.1	Operações de Crédito	4.390.000,00	5.040.000,00	5.367.145,39
2.1.1	Operações de Crédito - Mercado Interno	50.000,00	50.000,00	50.000,00
2.1.1.2	Operações de Crédito Contratuais - Mercado Interno	50.000,00	50.000,00	50.000,00
2.1.1.2.54	Operações de Crédito Internas para Programas de Modernização da Administração Pública	50.000,00	50.000,00	50.000,00
2.1.1.2.54.0.1	Op. de Créditos Internas P/ Programa de Modernização da Adm. Pública - Principal	50.000,00	50.000,00	50.000,00
2.2	Alienação de Bens	50.000,00	40.000,00	42.596,39
2.2.1	Alienação de Bens Móveis	50.000,00	40.000,00	42.596,39
2.2.1.3	Alienação de Bens Móveis e Semoventes	50.000,00	40.000,00	42.596,39
2.2.1.3.01	Alienação de Bens Móveis e Semoventes	50.000,00	40.000,00	42.596,39
2.2.1.3.01.0.1	Alienação de Bens Móveis e Semoventes - Principal	50.000,00	40.000,00	42.596,39
2.4	Transferências de Capital	50.000,00	40.000,00	42.596,39
2.4.1	Transferências da União e de suas Entidades	4.290.000,00	5.000.000,00	5.324.549,00
2.4.1.1	Transferências de Recursos do Sistema Único de Saúde - SUS	3.500.000,00	3.900.000,00	4.153.148,22
2.4.1.1.51	Fundo - Bloco de Estruturação da Rede de Serviços Públicos de Saúde - Fundo a Transferências de Recursos do Bloco de Estruturação da Rede de Serviços Públicos de Saúde - Atenção Primária	700.000,00	800.000,00	851.927,84
2.4.1.1.51.1	Transferências de Recursos do SUS - Atenção Primária - Principal	700.000,00	800.000,00	851.927,84
2.4.1.1.51.1.1	Transferências de Recursos do SUS - Atenção Primária - Principal	400.000,00	600.000,00	638.945,88
2.4.1.1.51.1.1.01	Construção e Ampliação de Unidades Básicas de Saúde - UBS	400.000,00	600.000,00	638.945,88
2.4.1.1.51.1.1.1.03	Estruturação da Rede de Serviços de Atenção Primária de Saúde	100.000,00	500.000,00	532.454,90
2.4.1.1.51.2	Transferências de Recursos do Bloco de Estruturação da Rede de Serviços Públicos de Saúde - Atenção Especializada	300.000,00	100.000,00	106.490,98
		150.000,00	100.000,00	106.490,98
				678.918,46
				678.918,46
				565.765,38
				113.153,08
				113.153,08
				5.702.915,10

(Handwritten signatures and initials)

Prefeitura Municipal de Tacaimbó

Av. Sebastião Clemente, S/N - Centro - 55.140-000 - Tacaimbó, PE
 CNPJ: 10.991.607/0001-00



TACAIMBÓ

Página 9 / 10

Chave de Autenticação: 1.764-694-572

Usuário: Receimbó

Valores Previstos na Receita PPA Consolidado


RECEITAS

Natureza	Especificação	Valor Global		PPA 2022 - 2025 Valores em R\$	
		2022	2023	2024	2025
2.4.1.1.51.2.1	Transferência de Recursos do SUS - Atenção Especializada - Principal	150.000,00	100.000,00	106.490,98	113.153,08
2.4.1.1.51.2.1.01	Estruturação de Unidades de Atenção Especializada em Saúde	150.000,00	100.000,00	106.490,98	113.153,08
2.4.1.1.51.3	Transferências de Recursos do Bloco de Estruturação da Rede de Serviços Públicos de Saúde - Assistência Farmacêutica	150.000,00	100.000,00	106.490,98	113.153,08
2.4.1.1.51.3.1	Transferência de Recursos do SUS - Assistência Farmacêutica - Principal	150.000,00	100.000,00	106.490,98	113.153,08
2.4.1.1.51.3.1.01	Estruturação da Assistência Farmacêutica	150.000,00	100.000,00	106.490,98	113.153,08
2.4.1.2	Transferências de Recursos do Fundo Nacional do Desenvolvimento da Educação - FNDE	500.000,00	300.000,00	319.472,94	339.459,23
2.4.1.2.50	Outras transferências de Recursos Destinadas a Programas de Educação	500.000,00	300.000,00	319.472,94	339.459,23
2.4.1.2.50.9	Outras transferências destinadas a Programas de Educação	500.000,00	300.000,00	319.472,94	339.459,23
2.4.1.2.50.9.1	Transferências dest. a Programas de Educação - Principal	500.000,00	300.000,00	319.472,94	339.459,23
2.4.1.4	Transferências de Convênios da União e de suas Entidades	2.300.000,00	2.800.000,00	2.981.747,44	3.168.286,16
2.4.1.4.50	Transferências de Convênios da União para o Sistema Único de Saúde - SUS	50.000,00	100.000,00	106.490,98	113.153,08
2.4.1.4.50.0.1	Transf. de Conv. da União p/ o SUS - Principal	50.000,00	100.000,00	106.490,98	113.153,08
2.4.1.4.51	Transferências de Convênios da União destinadas a Programas de Educação	50.000,00	500.000,00	532.454,90	565.765,38
2.4.1.4.51.0.1	Transf. de Convênio da União Dest. a Programa de Educação - Principal	50.000,00	500.000,00	532.454,90	565.765,38
2.4.1.4.51.0.1.01	Transf. de Convênio da União Programas Educação	50.000,00	500.000,00	532.454,90	565.765,38
2.4.1.4.52	Transferências de Convênios da União destinadas a Programas de Saneamento Básico	100.000,00	100.000,00	106.490,98	113.153,08
2.4.1.4.52.0.1	Transf. de Convênio da União dest. a Programa de Saneamento Básico - Principal	100.000,00	100.000,00	106.490,98	113.153,08
2.4.1.4.54	Transferências de Convênios da União destinadas a Programas de Infraestrutura em Transporte	1.000.000,00	1.000.000,00	1.064.909,80	1.131.530,77
2.4.1.4.54.0.1	Transf. de Convênios da União dest. a Programa de Infraestrutura - Principal	1.000.000,00	1.000.000,00	1.064.909,80	1.131.530,77
2.4.1.4.99	Outras Transferências de Convênios da União e de Suas Entidades	1.100.000,00	1.100.000,00	1.171.400,78	1.244.683,85
2.4.1.4.99.0.1	Transferências de Convênios da União - Principal	1.100.000,00	1.100.000,00	1.171.400,78	1.244.683,85
2.4.1.4.99.0.1.01	Transf. Convênio União Dest. a Assistência Social	100.000,00	100.000,00	106.490,98	113.153,08
2.4.1.4.99.0.1.99	Outras Transferências de Convênios da União	1.000.000,00	1.000.000,00	1.064.909,80	1.131.530,77
2.4.2	Transferências dos Estados e do Distrito Federal e de suas Entidades	790.000,00	1.100.000,00	1.171.400,78	1.244.683,86
2.4.2.2	Transferências de Convênios dos Estados e DF e de Suas Entidades	190.000,00	400.000,00	425.963,92	452.612,32
2.4.2.2.50	Transferências de Convênios dos Estados para o Sistema Único de Saúde - SUS	40.000,00	100.000,00	106.490,98	113.153,08
2.4.2.2.50.0.1	Transf. de Convênios dos Estados para o SUS - Principal	40.000,00	100.000,00	106.490,98	113.153,08
2.4.2.2.51	Transferências de Convênios dos Estados destinadas a Programas de Educação	50.000,00	100.000,00	106.490,98	113.153,08
2.4.2.2.51.0.1	Transf. de Convênios dos Estados Dest. a Programa de Educação - Principal	50.000,00	100.000,00	106.490,98	113.153,08
2.4.2.2.51.0.1.02	Transf. de Convênios dos Estados Dest. a Programa de Educação - Educação	50.000,00	100.000,00	106.490,98	113.153,08
2.4.2.2.54	Transferências de Convênios dos Estados destinadas a Programas de Infraestrutura em Transporte	50.000,00	100.000,00	106.490,98	113.153,08
2.4.2.2.54.0.1	Transf. de Convênios dos Estados destinadas a programa de Infraestrutura em Transporte - Principal	50.000,00	100.000,00	106.490,98	113.153,08
2.4.2.2.99	Outras Transferências de Convênios dos Estados e DF e de Suas Entidades	50.000,00	100.000,00	106.490,98	113.153,08
2.4.2.2.99.0.1	Outras Transferências de Convênios dos Estados - Principal	50.000,00	100.000,00	106.490,98	113.153,08

(Handwritten signatures and stamps)

Prefeitura Municipal de Tacaimbó

Av. Sebastião Clemente, S/N - Centro - 55.140-000 - Tacaimbó PE
 CNPJ: 16.091.601/0001-00


 Prefeitura Municipal de
TACAIMBÓ

Usuário: Tacaimbó
 Chave de Autenticação: 1364-8394-572
 Página: 10 / 10

Valores Previstos na Receita PPA Consolidado

Natureza	Especificação	RECEITAS			
		2022	2023	2024	2025
		Valor Global			
2.4.2.9	Outras Transferências de Recursos dos Estados	600.000,00	700.000,00	745.436,86	792.071,54
2.4.2.9.99	Outras Transferências de Recursos dos Estados	600.000,00	700.000,00	745.436,86	792.071,54
2.4.2.9.99.0.1	Outras Transferências dos Estados - Principal	600.000,00	700.000,00	745.436,86	792.071,54
2.4.2.9.99.0.1.01	FEM - Fundo De Desenvolvimento Municipal	600.000,00	700.000,00	745.436,86	792.071,54
	Total Geral	40.710.000,00	52.596.000,00	56.010.000,00	59.514.000,00




Alvaro Alcântara Marques da Silva
 CPF: 028.896.344-00
 Prefeito Constitucional
 Tacaimbó - PE
 Prefeitura Municipal de Tacaimbó

ALVARO ALCANTARA MARGUES DA SILVA
 PREFEITO
 CPF: 028.896.344-00

Valores Previstos na Despesa PPA por Natureza da Despesa e Unidade Orçamentária

Unidade Gestora	Natureza da Despesa	2022	2023	2024	2025	Total
151001 - Prefeitura Municipal de Tacaimbó	11001 - SECRETARIA DE PROJETOS ESPECIAIS					
	3.1.90.04 Contratação por Tempo Determinado	10.000,00	40.000,00	42.596,40	45.261,24	137.857,64
	3.1.90.11 Vencimentos e Vantagens Fixas - Pessoal Civil	85.000,00	120.000,00	127.789,18	135.783,70	468.572,88
	3.3.90.14 Diárias - Civil	21.000,00				21.000,00
	3.3.90.30 Material de Consumo	3.000,00	3.000,00	3.194,73	3.394,59	12.589,32
	3.3.90.33 Passagens e Despesas com Locomoção	3.000,00	3.000,00	3.194,37	3.395,15	12.589,52
	3.3.90.35 Serviços de Consultoria	1.000,00	1.000,00	1.064,91	1.131,53	4.196,44
	3.3.90.36 Outros Serviços de Terceiros - Pessoa Física	1.000,00	1.000,00	1.064,91	1.131,53	4.196,44
	3.3.90.39 Outros Serviços de Terceiros - Pessoa Jurídica	3.000,00	3.000,00	3.194,73	3.394,59	12.589,32
	4.4.90.51 Obras e Instalações	3.000,00	3.000,00	3.194,73	3.394,59	12.589,32
	4.4.90.52 Equipamentos e Material Permanente	1.320,20	2.000,00	2.129,82	3.394,59	12.589,32
	4.000,00	4.000,00	4.000,00	4.259,64	2.263,06	7.713,08
	Total da Unidade Orçamentária	135.320,20	180.000,00	191.683,42	203.676,10	710.679,72
21001 - GABINETE DO PREFEITO	3.1.90.04 Contratação por Tempo Determinado	55.000,00	60.000,00	63.894,59	67.891,85	246.786,44
	3.1.90.11 Vencimentos e Vantagens Fixas - Pessoal Civil	520.000,00	750.000,00	798.682,35	848.648,08	3.017.330,43
	3.1.90.94 Outras Despesas Variáveis - Pessoal Civil	10.000,00	20.000,00	21.298,20	22.630,62	73.928,82
	3.3.90.14 Diárias - Civil	108.000,00				108.000,00
	3.3.90.30 Material de Consumo	16.000,00	16.000,00	17.038,56	18.104,49	67.143,05
	3.3.90.33 Passagens e Despesas com Locomoção	56.000,00	56.000,00	59.634,95	63.365,71	235.000,66
	3.3.90.35 Serviços de Consultoria	4.000,00	4.000,00	4.259,64	4.526,12	16.785,76
	3.3.90.36 Outros Serviços de Terceiros - Pessoa Física	1.000,00	1.000,00	1.064,91	1.131,53	4.196,44
	3.3.90.39 Outros Serviços de Terceiros - Pessoa Jurídica	13.000,00	13.000,00	13.843,83	14.709,89	54.553,72
	4.4.90.52 Equipamentos e Material Permanente	143.000,00	204.850,00	218.146,78	231.794,07	797.790,95
	10.000,00	10.000,00	10.649,10	11.315,30	41.964,40	
	Total da Unidade Orçamentária	1.036.000,00	1.134.850,00	1.208.512,91	1.284.117,66	4.663.480,57
31001 - DIRETORIA DE PESSOAL E SERVIÇOS GERAIS	3.1.71.70 Rateio pela Participação em Consórcio Público	12.204,82	3.000,00	3.194,73	3.394,59	21.794,14
	3.1.90.04 Contratação por Tempo Determinado	100.000,00	100.000,00	106.490,98	113.153,08	419.644,06
	3.1.90.11 Vencimentos e Vantagens Fixas - Pessoal Civil	580.000,00	650.000,00	692.191,37	735.495,00	2.657.686,37
	3.1.90.94 Indenizações e Restituições Trabalhistas	745.080,21	824.470,00	879.051,09	934.044,70	3.382.646,00
	3.3.50.43 Suprimentos Sociais	100.000,00				100.000,00
	3.3.71.70 Rateio pela Participação em Consórcio Público	2.000,00	2.000,00	2.129,82	2.263,06	8.392,88
	3.3.90.14 Diárias - Civil	5.074,31	5.000,00	5.324,55	5.657,65	21.056,51
	3.3.90.30 Material de Consumo	7.000,00	7.000,00	7.454,37	7.920,71	29.375,08
	3.3.90.32 Material, Bem ou Serviço para Distribuição Gratuita	172.000,00	222.000,00	236.409,98	251.199,81	881.609,79
	3.3.90.33 Passagens e Despesas com Locomoção	2.000,00	2.000,00	2.129,82	2.263,06	8.392,88
	3.3.90.34 Outras Despesas de Pessoal decorrentes de Contratos de Terceirização	4.000,00	4.000,00	4.259,64	4.526,12	16.785,76
	2.000,00	2.000,00	2.129,82	2.263,06	8.392,88	
	3.3.90.35 Serviços de Consultoria	46.000,00	56.000,00	59.634,95	63.365,72	225.000,67
	3.3.90.36 Outros Serviços de Terceiros - Pessoa Física	137.000,00	137.050,00	145.945,90	155.076,28	575.072,18
	3.3.90.40 Serviços de Tecnologia da Informação e Comunicação - Pessoa Jurídica	424.000,00	724.000,00	770.994,70	819.228,26	2.738.222,96
	2.000,00	2.000,00	2.129,82	2.263,06	8.392,88	
	3.3.90.94 Indenizações e Restituições Trabalhistas	1.000,00	1.000,00	1.064,91	1.131,53	4.196,44

Valores Previstos na Despesa PPA por Natureza da Despesa e Unidade Orçamentária

Unidade Gestora	Unidade Orçamentária	Natureza da Despesa	2022	2023	2024	2025	Total
		Valor global					
		4.4.71.70 Rateio pela Participação em Consórcio Público	530,82	700,00	745,44	792,07	2.768,33
		4.4.90.51 Obras e Instalações	4.000,00	4.000,00	4.259,64	4.526,12	16.785,76
		4.4.90.52 Equipamentos e Material Permanente	10.000,00	58.000,00	61.764,77	65.628,78	195.393,55
	31003 - FUNDO MUNICIPAL - FEM	Total da Unidade Orçamentária	2.355.890,16	2.804.220,00	2.987.306,30	3.174.192,66	11.321.609,12
		Total da Unidade Orçamentária	608.000,00	438.000,00	466.430,49	495.610,48	2.008.040,97
	31004 - CONSÓRCIO INTERMUNICIPAL DO AGRESTE PERNAMBUCANO E FRONTEIRAS - RATEIO						
		3.1.90.04 Contratação por Tempo Determinado					
		3.1.90.11 Vencimentos e Vantagens Fixas - Pessoal Civil	1.109,14	350,00	372,73	396,05	2.227,92
		3.1.90.13 Obrigações Patronais	28.653,28	550,00	585,71	622,36	30.411,35
		3.1.90.16 Outras Despesas Variáveis - Pessoal Civil	7.232,82	350,00	372,73	396,05	8.351,60
		3.1.90.34 Outras Despesas de Pessoal decorrentes de Contratos de Terceirização	1.109,98	350,00	372,73	396,05	2.228,76
		3.1.90.37 Locação de Mão-de-Obra	192,48	250,00	266,23	282,89	991,60
		3.1.90.91 Sentenças Judiciais	192,48				192,48
		3.1.90.92 Despesas de Exercícios Anteriores	809,98	550,00	585,71	622,36	2.568,05
		3.1.90.94 Indenizações e Restituições Trabalhistas	992,01	300,00	319,48	339,47	1.950,96
		3.3.90.14 Diárias - Civil	809,98	550,00	585,71	622,36	2.568,05
		3.3.90.30 Material de Consumo	1.509,98	350,00	372,73	396,05	2.628,76
		3.3.90.33 Passagens e Despesas com Locomoção	3.115,65	300,00	319,48	339,47	4.074,60
		3.3.90.34 Outras Despesas de Pessoal decorrentes de Contratos de Terceirização	1.102,31	550,00	585,71	622,36	2.860,38
		3.3.90.35 Serviços de Consultoria	917,50				917,50
		3.3.90.36 Outros Serviços de Terceiros - Pessoa Física	2.860,21	350,00	372,73	396,05	3.978,99
		3.3.90.37 Locação de Mão-de-Obra	4.598,51	350,00	372,73	396,05	5.717,29
		3.3.90.39 Outros Serviços de Terceiros - Pessoa Jurídica	917,50				917,50
		3.3.90.41 Contribuições	7.098,98	350,00	372,73	396,05	8.217,76
		3.3.90.46 Auxílio-Alimentação	1.109,98	350,00	372,73	396,05	2.228,76
		3.3.90.47 Obrigações Tributárias e Contributivas	1.109,98	350,00	372,73	396,05	2.228,76
		3.3.90.92 Despesas de Exercícios Anteriores	1.109,98	350,00	372,73	396,05	2.228,76
		3.3.90.93 Indenizações e Restituições	574,51	300,00	319,48	339,47	1.533,46
		4.4.90.51 Obras e Instalações	57,77	50,00	53,25	56,58	217,60
		4.4.90.52 Equipamentos e Material Permanente	834,12	100,00	106,50	113,16	1.153,78
		4.4.90.61 Aquisição de Imóveis	2.462,53	550,00	585,48	622,03	4.220,04
		4.6.90.71 Principal da Dívida Contratual Resgatado	142,33	50,00	53,25	56,58	302,16
		Total da Unidade Orçamentária	70.681,76	7.850,00	8.359,52	8.882,48	856,89
	31005 - CONSÓRCIO INTERMUNICIPAL DO AGRESTE PERNAMBUCANO E FRONTEIRAS - PROGRAMA						
		3.3.90.14 Diárias - Civil	1.200,00				1.200,00
		3.3.90.30 Material de Consumo	30.100,00				35.693,80
		3.3.90.32 Material, Bem ou Serviço para Distribuição Gratuita	5.000,00	1.750,00	1.863,60	1.980,20	5.159,83
		3.3.90.33 Passagens e Despesas com Locomoção	200,00	50,00	53,25	56,58	200,00
		3.3.90.35 Serviços de Consultoria	2.500,00				2.500,00
		3.3.90.36 Outros Serviços de Terceiros - Pessoa Física	14.000,00	1.250,00	1.331,14	1.414,42	17.995,56
		3.3.90.39 Outros Serviços de Terceiros - Pessoa Jurídica	1.032.000,00	102.400,00	109.046,76	115.968,75	1.359.315,51
		Total da Unidade Orçamentária	1.085.000,00	105.450,00	112.294,75	119.319,95	1.422.064,70

Valores Previstos na Despesa PPA por Natureza da Despesa e Unidade Orçamentária

Unidade Gestora	Unidade Orçamentária	Natureza da Despesa	2022	2023	2024	2025	Total
41001 - DEPARTAMENTO DE CONTABILIDADE E TESOURARIA							
	3.1.90.11	Vencimentos e Vantagens Fixas - Pessoal Civil	300.000,00	300.000,00	319.472,94	339.459,23	1.258.932,17
	3.1.90.16	Outras Despesas Variáveis - Pessoal Civil	10.000,00	20.000,00	21.298,20	22.630,62	73.928,82
	3.1.90.91	Sentenças Judiciais	210.000,00	220.000,00	234.280,16	248.936,77	913.216,93
	3.1.90.92	Despesas de Exercícios Anteriores	10.000,00	10.000,00	10.649,10	11.315,31	41.964,41
	3.1.90.94	Indenizações e Restituições Trabalhistas	10.000,00	10.000,00	10.649,10	11.315,31	41.964,41
	3.1.90.96	Ressarcimento de Despesas de Pessoal Requisitado	10.000,00	10.000,00	10.649,10	11.315,31	41.964,41
	3.2.90.22	Outros Encargos sobre a Dívida por Contrato	10.000,00	10.000,00	10.649,10	11.315,31	41.964,41
	3.3.90.14	Diárias - Civil	10.000,00	10.000,00	10.649,10	11.315,31	41.964,41
	3.3.90.30	Material de Consumo	10.000,00	10.000,00	10.649,10	11.315,31	41.964,41
	3.3.90.35	Serviços de Consultoria	2.000,00	2.000,00	2.129,82	2.263,06	8.392,88
	3.3.90.36	Outros Serviços de Terceiros - Pessoa Física	3.000,00	3.000,00	3.194,73	3.394,59	12.589,32
	3.3.90.39	Outros Serviços de Terceiros - Pessoa Jurídica	100.000,00	100.000,00	106.490,98	113.153,08	419.644,06
	3.3.90.40	Serviços de Tecnologia da Informação e Comunicação - Pessoa Jurídica	2.000,00	2.000,00	2.129,82	2.263,06	8.392,88
	3.3.90.47	Obrigações Tributárias e Contributivas	30.000,00	40.000,00	42.596,39	45.261,23	157.857,62
	3.3.90.91	Sentenças Judiciais	2.000,00	2.000,00	2.129,82	2.263,06	8.392,88
	3.3.90.92	Despesas de Exercícios Anteriores	349.392,05	480.000,00	511.156,70	543.134,77	1.883.683,52
	3.3.90.93	Indenizações e Restituições	100.000,00	100.000,00	106.490,98	113.153,08	419.644,06
	4.4.90.52	Equipamentos e Material Permanente	10.000,00	10.000,00	10.649,10	11.315,31	41.964,41
	4.6.90.71	Principal da Dívida Contratual Resgatado	11.000,00	13.000,00	13.843,83	14.709,89	52.553,72
	9.9.99.99	A Classificar	2.000,00	2.000,00	2.129,82	2.263,06	8.392,88
			217.942,23	167.750,00	178.638,62	189.814,29	754.145,14
			545.000,00	476.000,00	505.832,16	537.477,12	2.064.309,28
		Total da Unidade Orçamentária	1.934.334,28	1.977.750,00	2.105.060,47	2.236.753,46	8.253.898,21
41002 - DEPARTAMENTO DE TRIBUTAÇÃO E FISCALIZAÇÃO							
	3.3.90.30	Material de Consumo	4.000,00	4.000,00	4.259,64	4.526,12	16.785,76
	3.3.90.31	Premiações Culturais, Artísticas, Científicas, Desportivas e Outras	2.000,00	2.000,00	2.129,82	2.263,06	8.392,88
	3.3.90.35	Serviços de Consultoria	5.000,00	5.000,00	5.324,55	5.657,65	20.982,20
	3.3.90.36	Outros Serviços de Terceiros - Pessoa Física	4.000,00	4.000,00	4.259,64	4.526,12	16.785,76
	3.3.90.39	Outros Serviços de Terceiros - Pessoa Jurídica	3.000,00	3.000,00	3.194,73	3.394,59	12.589,32
	4.4.90.52	Equipamentos e Material Permanente	2.000,00	2.000,00	2.129,82	2.263,06	8.392,88
		Total da Unidade Orçamentária	20.000,00	20.000,00	21.298,20	22.630,60	83.928,80
51001 - DEPARTAMENTO DE ENSINO FUNDAMENTAL							
	3.1.71.70	Ratelo pela Participação em Consórcio Público	2.200,00	13.000,00	13.843,83	14.709,90	2.200,00
	3.1.90.04	Contratação por Tempo Determinado	13.000,00	1.607.000,00	1.711.310,05	1.818.369,94	54.553,73
	3.1.90.11	Vencimentos e Vantagens Fixas - Pessoal Civil	1.527.000,00	340.000,00	362.069,33	384.720,46	6.663.679,99
	3.1.90.13	Obrigações Patronais	321.000,00	340.000,00	362.069,33	384.720,46	1.407.789,79
	3.3.50.43	Subvenções Sociais	3.000,00	6.000,00	6.389,46	6.789,18	3.000,00
	3.3.71.70	Ratelo pela Participação em Consórcio Público	6.000,00	13.100,00	13.843,83	14.709,90	25.178,64
	3.3.72.39	Outros Serviços de Terceiros - Pessoa Jurídica	13.100,00	20.000,00	21.298,20	22.630,60	13.100,00
	3.3.90.14	Diários - Civil	4.000,00	4.000,00	4.259,64	4.526,12	20.000,00
	3.3.90.18	Auxílio Financeiro a Estudantes	8.000,00	8.000,00	8.519,28	9.052,24	23.178,65
	3.3.90.30	Material de Consumo	8.000,00	8.000,00	8.519,28	9.052,24	33.571,52
	3.3.90.31	Premiações Culturais, Artísticas, Científicas, Desportivas e Outras	828.000,00	1.122.000,00	1.194.828,80	1.269.577,47	4.414.406,27
	3.3.90.32	Material, Bem ou Serviço para Distribuição Gratuita	2.000,00	2.000,00	2.129,82	2.263,06	8.392,88
			115.000,00	85.000,00	90.517,94	96.180,11	386.697,45



Usuário: Tacaimbó
 Chave de Autenticação
 1376-6470-490
 Página
 4/8

Valores Previstos na Despesa PPA por Natureza da Despesa e Unidade Orçamentária

Unidade Gestora	Unidade Orçamentária	Natureza da Despesa	Valor global	2022	2023	2024	2025	Total
		3.3.90.33 Passagens e Despesas com Locomoção		3.000,00	5.000,00	5.324,55	5.657,65	18.982,20
		3.3.90.34 Outras Despesas de Pessoal decorrentes de Contratos de Terceirização			200.000,00	212.981,96	226.306,15	639.288,11
		3.3.90.35 Serviços de Consultoria				15.973,65	16.972,95	62.946,60
		3.3.90.36 Outros Serviços de Terceiros - Pessoa Física		15.000,00	15.000,00	223.631,06	237.621,46	932.252,52
		3.3.90.39 Outros Serviços de Terceiros - Pessoa Jurídica		261.000,00	1.572.000,00	1.674.038,23	1.778.766,33	5.963.004,56
		3.3.90.40 Serviços de Tecnologia da Informação e Comunicação - Pessoa Jurídica		938.200,00	2.000,00	2.129,82	2.263,06	8.392,88
		3.3.90.47 Obrigações Tributárias e Contributivas		2.000,00	2.000,00			
		3.3.90.48 Outros Auxílios Financeiros a Pessoas Físicas		5.000,00	5.000,00	5.324,55	5.657,65	20.982,20
		3.3.90.93 Indenizações e Restituições		3.000,00	3.000,00	3.194,73	3.394,59	12.589,32
		3.3.90.94 Indenizações e Restituições Trabalhistas		2.000,00	2.000,00	2.129,82	2.263,06	8.392,88
		4.4.71.70 Rateio pela Participação em Consórcio Público		5.000,00	5.000,00	5.324,55	5.657,65	20.982,20
		4.4.90.51 Obras e Instalações		700,00				700,00
		4.4.90.52 Equipamentos e Material Permanente		492.000,00	874.700,00	931.476,62	989.749,99	3.287.926,61
		4.4.90.61 Aquisição de Imóveis		169.000,00	214.050,00	227.943,91	242.204,26	853.198,17
				5.000,00	5.000,00	5.324,55	5.657,65	20.982,20
		Total da Unidade Orçamentária		4.763.200,00	6.301.750,00	6.710.795,37	7.130.624,00	24.905.369,37
	51002 - DEPARTAMENTO DE CULTURA E ESPORTES							
		3.1.90.11 Vencimentos e Vantagens Fixas - Pessoal Civil		280.000,00	280.000,00	298.174,74	316.828,61	1.175.003,35
		3.1.90.94 Indenizações e Restituições Trabalhistas		10.000,00				10.000,00
		3.3.50.43 Subvenções Sociais		2.000,00	2.000,00	2.129,82	2.263,06	8.392,88
		3.3.90.14 Diárias - Civil		2.000,00	2.000,00	2.129,82	2.263,06	8.392,88
		3.3.90.18 Auxílio Financeiro a Estudantes		15.000,00	20.000,00	21.298,20	22.630,62	78.928,82
		3.3.90.30 Material de Consumo		227.000,00	227.000,00	241.734,56	256.857,50	952.592,06
		3.3.90.31 Premiações Culturais, Artísticas, Científicas, Desportivas e Outras		23.000,00	23.000,00	24.492,93	26.025,21	96.518,14
		3.3.90.32 Material, Bem ou Serviço para Distribuição Gratuita		38.000,00	38.000,00	40.466,58	42.998,17	159.464,75
		3.3.90.35 Outros Serviços de Terceiros - Pessoa Física		292.000,00	325.000,00	346.095,67	367.747,44	1.330.843,11
		3.3.90.39 Outros Serviços de Terceiros - Pessoa Jurídica		548.000,00	857.000,00	912.627,71	969.721,85	3.287.349,56
		3.3.90.43 Subvenções Sociais		10.000,00	10.000,00	10.649,10	11.315,31	41.964,41
		3.3.90.48 Outros Auxílios Financeiros a Pessoas Físicas		3.000,00	13.000,00	13.843,83	14.709,90	44.553,73
		4.4.90.51 Obras e Instalações		260.000,00	260.000,00	276.876,55	294.198,00	1.091.074,55
		4.4.90.52 Equipamentos e Material Permanente		10.000,00	10.000,00	10.649,10	11.315,30	41.964,40
		Total da Unidade Orçamentária		1.720.000,00	2.067.000,00	2.201.168,61	2.338.874,03	8.327.042,64
	51003 - FUNDO DE MANUTENÇÃO E DESENVOLVIMENTO DA EDUCAÇÃO BÁSICA E DE VALORIZAÇÃO DOS PROFISSIONAIS DE EDUCAÇÃO							
		3.1.90.04 Contratação por Tempo Determinado		35.500,00	32.000,00	34.077,11	36.208,97	137.786,08
		3.1.90.11 Vencimentos e Vantagens Fixas - Pessoal Civil		6.906.000,00	8.535.000,00	9.089.005,16	9.657.615,16	34.187.620,32
		3.1.90.13 Obrigações Patronais		1.431.750,00	1.705.750,00	1.816.469,89	1.930.108,61	6.884.078,50
		3.1.90.16 Outras Despesas Variáveis - Pessoal Civil		2.000,00	2.000,00	2.129,82	2.263,06	8.392,88
		3.1.90.94 Indenizações e Restituições Trabalhistas		260.000,00	260.000,00	276.876,55	294.198,00	1.091.074,55
		3.1.90.96 Ressarcimento de Despesas de Pessoal Requisitado		12.000,00	12.000,00	12.778,92	13.578,37	260.000,00
		3.3.90.14 Diárias - Civil		5.000,00	5.000,00	5.324,55	5.657,65	50.357,29
		3.3.90.30 Material de Consumo		42.000,00	42.000,00	44.726,19	47.524,32	20.982,20
		3.3.90.32 Material, Bem ou Serviço para Distribuição Gratuita		8.000,00	8.000,00	8.519,28	9.052,24	176.250,51
		3.3.90.34 Outras Despesas de Pessoal decorrentes de Contratos de Terceirização		300.000,00	500.000,00	532.454,90	565.765,38	33.571,52
		3.3.90.36 Outros Serviços de Terceiros - Pessoa Física		22.000,00	20.000,00	21.298,20	22.630,61	1.898.220,28
								85.928,81

(Handwritten signatures and initials)

Prefeitura Municipal de Tacaimbó

Av. Sebastião Clemente, S/N - Centro - 55.140-000 - Tacaimbó, PE
 CNPJ: 10.091.661/0001-00



Usuário: Tacaimbó

Chave de Autenticação: 1376-6479-490

Página: 5 / 6

Valores Previstos na Despesa PPA por Natureza da Despesa e Unidade Orçamentária

Unidade Gestora	Unidade Orçamentária	Natureza da Despesa	PPA 2022 - 2025 - Valores em R\$					Total
			2022	2023	2024	2025	2025	
Valor global								
		3.3.90.39 Outros Serviços de Terceiros - Pessoa Jurídica	61.000,00	31.000,00	33.012,21	35.077,45	160.089,66	
		3.3.90.47 Obrigações Tributárias e Contributivas	1.000,00	1.000,00	1.064,91	1.131,53	4.196,44	
		3.3.90.49 Auxílio-Transporte	3.000,00	3.000,00	3.194,73	3.394,59	12.589,32	
		4.4.90.51 Obras e Instalações	15.000,00	95.250,00	101.432,64	107.778,30	319.460,94	
		4.4.90.52 Equipamentos e Material Permanente	14.000,00	40.000,00	42.596,40	45.261,24	141.857,64	
		4.4.90.61 Aquisição de Imóveis	1.750,00	10.000,00	10.649,30	11.315,31	33.714,41	
		Total da Unidade Orçamentária	9.120.000,00	11.042.000,00	11.758.734,01	12.494.362,79	44.415.095,80	
	71001 - DEPARTAMENTO DE OBRAS E SERVIÇOS PÚBLICOS							
		3.1.71.70 Rateio pela Participação em Consórcio Público						
		3.1.90.04 Contratação por Tempo Determinado	6.822,82	3.000,00	3.194,73	3.394,59	16.412,14	
		3.1.90.11 Vencimentos e Vantagens Fixas - Pessoal Civil	100.000,00	100.000,00	106.490,98	113.153,08	419.644,06	
		3.1.90.16 Outras Despesas Variáveis - Pessoal Civil	900.000,00	950.000,00	1.011.664,31	1.074.954,23	3.936.618,54	
		3.1.90.94 Indenizações e Restituições Trabalhistas	10.000,00	10.000,00	10.649,10	11.315,31	41.964,41	
		3.3.71.70 Rateio pela Participação em Consórcio Público	50.000,00	50.000,00	50.000,00	50.000,00	200.000,00	
		3.3.72.14 Diárias - Civil	4.650,78	2.000,00	2.129,82	2.263,06	11.043,66	
		3.3.72.30 Material de Consumo	1.000,00	4.000,00	2.129,82	2.263,06	10.392,88	
		3.3.72.35 Serviços de Consultoria	2.000,00	2.000,00	2.129,82	2.263,06	2.000,00	
		3.3.72.36 Outros Serviços de Terceiros - Pessoa Física	5.000,00	3.000,00	3.194,73	3.394,59	14.589,32	
		3.3.72.39 Outros Serviços de Terceiros - Pessoa Jurídica	7.000,00	5.000,00	5.324,55	5.657,65	22.982,20	
		3.3.90.14 Diárias - Civil	2.000,00	2.000,00	2.129,82	2.263,06	8.392,88	
		3.3.90.30 Material de Consumo	907.000,00	1.407.000,00	1.498.328,10	1.592.063,77	5.404.391,87	
		3.3.90.31 Premiações Culturais, Artísticas, Científicas, Desportivas e Outras	1.000,00	1.000,00	1.064,91	1.131,53	4.196,44	
		3.3.90.34 Outras Despesas de Pessoal decorrentes de Contratos de Terceirização	2.000,00	2.000,00	2.129,82	2.263,06	8.392,88	
		3.3.90.36 Outros Serviços de Terceiros - Pessoa Física	223.000,00	223.000,00	237.474,89	252.331,32	935.806,21	
		3.3.90.39 Outros Serviços de Terceiros - Pessoa Jurídica	1.092.000,00	1.911.000,00	2.035.042,64	2.162.355,29	7.200.397,93	
		4.4.71.52 Equipamentos e Material Permanente	260,00				260,00	
		4.4.90.51 Obras e Instalações	1.424.000,00	1.992.000,00	2.121.300,33	2.254.009,30	260,00	
		4.4.90.52 Equipamentos e Material Permanente	112.000,00	52.000,00	55.375,31	58.839,59	7.791.309,63	
		4.4.90.61 Aquisição de Imóveis	15.000,00	15.000,00	15.973,65	16.972,96	278.214,90	
		Total da Unidade Orçamentária	4.868.733,60	6.680.000,00	7.113.597,51	7.558.625,45	62.946,61	
	91001 - DEPARTAMENTO DE AGRICULTURA							
		3.1.90.11 Vencimentos e Vantagens Fixas - Pessoal Civil	250.000,00	250.000,00	266.227,45	282.882,69	1.049.110,14	
		3.1.90.94 Indenizações e Restituições Trabalhistas	80.000,00				80.000,00	
		3.3.90.14 Diárias - Civil	2.000,00	2.000,00	2.129,82	2.263,06	8.392,88	
		3.3.90.30 Material de Consumo	130.000,00	130.000,00	138.438,28	147.098,98	545.537,26	
		3.3.90.32 Material, Bem ou Serviço para Distribuição Gratuita	8.000,00	8.000,00	8.519,28	9.052,24	33.571,52	
		3.3.90.36 Outros Serviços de Terceiros - Pessoa Física	85.000,00	91.000,00	96.906,80	102.969,28	375.876,08	
		3.3.90.39 Outros Serviços de Terceiros - Pessoa Jurídica	497.000,00	1.152.000,00	1.226.776,10	1.303.523,43	4.179.299,53	
		4.4.90.51 Obras e Instalações	254.000,00	254.000,00	270.487,10	287.408,82	1.065.895,92	
		4.4.90.52 Equipamentos e Material Permanente	308.000,00	278.000,00	296.044,93	314.565,55	1.196.610,48	
		Total da Unidade Orçamentária	1.614.000,00	2.165.000,00	2.305.529,76	2.449.764,05	8.534.293,61	
		Total da Unidade Gestora	29.331.160,00	34.923.870,00	37.190.771,32	39.517.433,71	140.963.235,03	
	151002 - Câmara Municipal de Tacaimbó							
	10001 - PODER LEGISLATIVO							

[Assinatura]

[Assinatura]

Valores Previstos na Despesa PPA por Natureza da Despesa e Unidade Orçamentária

Unidade Gestora	Unidade Orçamentária	Natureza da Despesa	2022	2023	2024	2025	Total
		3.1.90.04 Contratação por Tempo Determinado	5.000,00	10.000,00	10.049,10	11.315,31	36.964,41
		3.1.90.11 Vencimentos e Vantagens Fixas - Pessoal Civil	920.000,00	1.150.000,00	1.224.646,27	1.301.260,38	4.595.906,65
		3.1.90.13 Obrigações Patronais	220.000,00	270.000,00	287.525,65	305.513,31	1.083.038,96
		3.1.90.16 Outras Despesas Variáveis - Pessoal Civil		2.000,00	2.129,82	2.263,06	6.392,88
		3.1.90.94 Indenizações e Restituições Trabalhistas		2.000,00	2.129,82	2.263,06	6.392,88
		3.3.50.41 Contribuições		2.000,00	2.129,82	2.263,06	6.392,88
		3.3.90.14 Diárias - Civil		2.000,00	2.129,82	2.263,06	6.392,88
		3.3.90.30 Material de Consumo	30.000,00	2.000,00	2.129,82	2.263,06	8.392,88
		3.3.90.33 Passagens e Despesas com Locomoção	40.000,00	2.000,00	2.129,82	2.263,06	8.392,88
		3.3.90.35 Serviços de Consultoria	26.000,00	29.000,00	42.596,39	45.261,23	157.857,62
		3.3.90.36 Outros Serviços de Terceiros - Pessoa Física	2.000,00	2.000,00	30.882,39	32.814,39	118.696,78
		3.3.90.39 Outros Serviços de Terceiros - Pessoa Jurídica	76.000,00	2.000,00	2.129,82	2.263,06	8.392,88
		3.3.90.47 Obrigações Tributárias e Contributivas	66.000,00	70.000,00	95.841,88	101.837,77	363.679,65
		3.3.90.91 Sentenças Judiciais	146.000,00	162.000,00	172.515,39	183.307,98	663.823,37
		3.3.90.92 Despesas de Exercícios Anteriores	14.000,00	18.000,00	19.168,38	20.367,55	71.535,93
		3.3.90.93 Indenizações e Restituições	3.000,00	5.000,00	5.324,55	5.657,65	15.982,20
		4.4.90.51 Obras e Instalações	70.000,00	3.000,00	3.194,73	3.394,59	12.589,32
		4.4.90.52 Equipamentos e Material Permanente	20.000,00	75.000,00	79.868,23	84.864,80	309.733,03
		Total da Unidade Orçamentária	30.000,00	50.000,00	53.245,49	56.576,54	189.822,03
		Total da Unidade Gestora	1.630.000,00	2.000.000,00	2.129.819,62	2.263.061,51	8.022.881,13
151003 - Fundo Municipal de Saúde de Tacaimbó	61001 - DEPARTAMENTO DE SAÚDE						
		3.3.90.30 Material de Consumo	80.000,00	400.000,00	425.963,97	452.612,31	1.358.576,28
		3.3.90.36 Outros Serviços de Terceiros - Pessoa Física	40.000,00	40.000,00	42.596,75	45.261,10	167.857,85
		3.3.90.39 Outros Serviços de Terceiros - Pessoa Jurídica	180.000,00	100.000,00	106.490,98	113.153,08	499.644,06
		Total da Unidade Orçamentária	300.000,00	540.000,00	575.051,70	611.026,49	2.026.078,19
61002 - FUNDO MUNICIPAL DE SAÚDE (ENTIDADE SUPERVISIONADA)							
		3.1.71.70 Rateio pela Participação em Consórcio Público	13.500,00	2.000,00	2.129,82	2.263,06	19.892,88
		3.1.90.04 Contratação por Tempo Determinado	262.000,00	270.000,00	287.525,17	305.513,33	1.125.038,50
		3.1.90.11 Vencimentos e Vantagens Fixas - Pessoal Civil	2.389.000,00	3.594.530,00	3.827.850,24	4.067.329,06	13.878.709,30
		3.1.90.13 Obrigações Patronais	541.840,00	860.000,00	915.826,61	973.116,47	3.290.783,08
		3.1.90.16 Outras Despesas Variáveis - Pessoal Civil	1.000,00	1.000,00	1.064,91	1.131,53	4.196,44
		3.1.90.92 Despesas de Exercícios Anteriores	5.000,00	5.000,00	5.324,55	5.657,65	20.982,20
		3.1.90.94 Indenizações e Restituições Trabalhistas	17.000,00	8.000,00	8.519,28	9.052,24	33.571,52
		3.1.90.96 Ressarcimento de Despesas de Pessoal Requisitado	5.000,00	5.000,00	5.324,55	5.657,65	20.982,20
		3.3.50.41 Contribuições	4.000,00	4.000,00	4.259,64	4.526,12	16.785,76
		3.3.50.43 Subvenções Sociais	1.000,00	1.000,00	1.064,91	1.131,53	4.196,44
		3.3.71.70 Rateio pela Participação em Consórcio Público	9.500,00	50.000,00	53.245,49	56.576,54	169.322,03
		3.3.72.30 Material de Consumo	13.000,00	13.000,00	13.843,83	14.709,89	54.533,72
		3.3.72.32 Material de Consumo	5.000,00	5.000,00	5.324,55	5.657,65	20.982,20
		3.3.72.36 Outros Serviços de Terceiros - Pessoa Física	8.000,00	8.000,00	8.519,28	9.052,24	33.571,52
		3.3.72.39 Outros Serviços de Terceiros - Pessoa Jurídica	1.020.000,00	1.530.000,00	1.629.311,99	1.731.242,07	5.910.554,06
		3.3.90.14 Diárias - Civil	53.000,00	89.000,00	94.776,98	100.706,24	337.483,22
		3.3.90.30 Material de Consumo	450.000,00	1.013.000,00	1.078.753,58	1.146.240,76	3.687.994,34
		3.3.90.32 Material Bem ou Serviço para Distribuição Gratuita	127.000,00	272.000,00	289.655,47	307.776,36	996.431,83
		3.3.90.33 Passagens e Despesas com Locomoção	2.000,00	2.000,00	2.129,82	2.263,06	8.392,88


Valores Previstos na Despesa PPA por Natureza da Despesa e Unidade Orçamentária

Unidade Gestora	Natureza da Despesa	Valor global	2022	2023	2024	2025	Total
	3.3.90.34 Outras Despesas de Pessoal decorrentes de Contratos de Terceirização		605.000,00	1.305.000,00	1.389.707,29	1.476.647,65	4.776.354,94
	3.3.90.35 Serviços de Consultoria		100.000,00	100.000,00	106.490,98	113.153,08	419.644,06
	3.3.90.36 Outros Serviços de Terceiros - Pessoa Física		123.000,00	176.000,00	167.424,13	199.149,39	685.573,52
	3.3.90.39 Outros Serviços de Terceiros - Pessoa Jurídica		306.000,00	962.000,00	1.024.443,24	1.088.532,58	3.380.975,82
	3.3.90.40 Serviços de Tecnologia da Informação e Comunicação - Pessoa Jurídica		2.000,00	2.000,00	2.129,82	2.263,06	8.392,88
	3.3.90.47 Obrigações Tributárias e Contributivas		14.000,00	14.000,00	14.908,74	15.841,43	58.750,17
	3.3.90.48 Outros Auxílios Financeiros a Pessoas Físicas		75.000,00	237.000,00	252.383,63	268.172,78	832.556,41
	3.3.90.92 Despesas de Exercícios Anteriores		8.000,00	24.000,00	25.557,84	27.156,74	84.714,58
	3.3.90.93 Indenizações e Restituições		3.000,00	3.000,00	3.194,73	3.394,59	12.589,32
	3.3.90.94 Indenizações e Restituições Trabalhistas		12.000,00	12.000,00	12.778,92	13.578,36	50.357,28
	3.3.95.30 Material de Consumo		2.000,00	2.000,00	2.129,82	2.263,06	8.392,88
	3.3.95.36 Outros Serviços de Terceiros - Pessoa Física		1.000,00	1.000,00	1.064,91	1.131,53	4.196,44
	3.3.95.39 Outros Serviços de Terceiros - Pessoa Jurídica		2.000,00	2.000,00	2.129,82	2.263,06	8.392,88
	4.4.71.70 Rateio pela Participação em Consórcio Público		1.000,00	1.000,00	1.064,91	1.131,53	4.196,44
	4.4.90.51 Obras e Instalações		2.000,00	2.000,00	2.129,82	2.263,06	8.392,88
	4.4.90.52 Equipamentos e Material Permanente		227.000,00	662.000,00	704.970,29	749.073,34	2.343.043,63
	4.6.90.71 Principal da Dívida Contratual Resgatada		653.000,00	492.000,00	523.935,63	556.713,13	2.225.648,76
	Total da Unidade Orçamentária		7.062.840,00	11.722.530,00	12.483.440,82	13.264.411,11	44.533.221,93
151006 - Fundo Municipal de Assistência Social de Ação Social	Total da Unidade Gestora		7.062.840,00	11.722.530,00	12.483.440,82	13.264.411,11	44.533.221,93
81001 - DEPARTAMENTO DE AÇÃO SOCIAL	Total da Unidade Gestora		7.062.840,00	11.722.530,00	12.483.440,82	13.264.411,11	44.533.221,93
	3.1.90.11 Vencimentos e Vantagens Fixas - Pessoal Civil		240.000,00	240.000,00	255.578,35	271.567,39	1.007.145,74
	3.1.90.13 Obrigações Patronais		50.000,00	50.000,00	53.245,49	56.576,54	209.822,03
	3.1.90.59 Pensões Especiais		40.000,00	40.000,00	42.596,39	45.261,23	167.857,62
	3.3.90.94 Indenizações e Restituições Trabalhistas		10.000,00	10.000,00	10.664,91	11.315,53	41.964,44
	4.4.90.52 Equipamentos e Material Permanente		1.000,00	1.000,00	1.064,91	1.131,53	4.196,44
	Total da Unidade Orçamentária		346.000,00	336.000,00	357.809,69	380.194,34	1.420.004,03
81002 - FUNDO MUNICIPAL DE AÇÃO SOCIAL (ENTIDADE SUPERVISIONADA)	Total da Unidade Gestora		346.000,00	336.000,00	357.809,69	380.194,34	1.420.004,03
	3.1.90.04 Contratação por Tempo Determinado		113.000,00	208.000,00	221.501,25	235.358,40	777.859,65
	3.1.90.11 Vencimentos e Vantagens Fixas - Pessoal Civil		159.000,00	159.000,00	169.320,67	179.913,39	667.234,06
	3.1.90.13 Obrigações Patronais		65.000,00	73.000,00	77.739,42	82.601,73	298.340,15
	3.1.90.92 Despesas de Exercícios Anteriores		1.000,00	1.000,00	1.064,91	1.131,53	4.196,44
	3.1.90.94 Indenizações e Restituições Trabalhistas		9.000,00	2.000,00	2.129,82	2.263,06	15.392,88
	3.3.50.41 Contribuições		1.000,00	1.000,00	1.064,91	1.131,53	4.196,44
	3.3.50.43 Subvenções Sociais		5.000,00	5.000,00	5.324,55	5.657,65	20.982,20
	3.3.90.14 Diárias - Civil		5.000,00	5.000,00	5.324,55	5.657,65	20.982,20
	3.3.90.30 Material de Consumo		49.000,00	48.000,00	51.115,68	54.313,46	202.429,14
	3.3.90.32 Material, Bem ou Serviço para Distribuição Gratuita		161.000,00	299.000,00	318.408,06	336.327,67	1.116.735,73
	3.3.90.33 Passagens e Despesas com Locomoção		226.000,00	738.000,00	785.903,44	835.069,69	2.584.973,13
	3.3.90.34 Outras Despesas de Pessoal decorrentes de Contratos de Terceirização		7.000,00	7.000,00	7.454,37	7.920,71	29.375,08
	3.3.90.35 Serviços de Consultoria		2.000,00	2.000,00	2.129,82	2.263,06	8.392,88
	3.3.90.36 Outros Serviços de Terceiros - Pessoa Física		30.000,00	30.000,00	31.947,29	33.945,92	120.993,21
	Total da Unidade Gestora		527.000,00	721.000,00	767.799,93	815.833,73	2.831.633,66

(Assinaturas)

Valores Previstos na Despesa PPA por Natureza da Despesa e Unidade Orçamentária

Unidade Gestora	Natureza da Despesa	2022	2023	2024	2025	Total
81003 - FUNDO DOS DIREITOS DA CRIANÇA E DO ADOLESCENTE						
3.1.90.11	Vencimentos e Vantagens Fixas -- PESSOAL CIVIL	150.000,00	150.000,00	159.736,47	169.729,62	629.466,09
3.1.90.13	Obrigações Patronais	40.060,00	40.000,00	42.596,39	45.261,23	167.928,62
3.1.90.94	Indenizações e Restituições Trabalhistas	5.000,00	5.000,00	20.000,00	22.630,62	50.000,00
3.3.90.14	Diárias - Civil	5.000,00	5.000,00	14.908,74	15.841,43	68.928,82
3.3.90.30	Material de Consumo	9.000,00	4.000,00	4.259,64	4.526,12	53.750,17
3.3.90.32	Material, Bem ou Serviço para Distribuição Gratuita	4.000,00	2.000,00	2.129,82	2.263,06	16.785,76
3.3.90.35	Serviços de Consultoria	2.000,00	17.000,00	18.103,47	19.236,02	8.392,88
3.3.90.36	Outros Serviços de Terceiros - Pessoa Física	12.000,00	1.000,00	23.428,02	24.893,67	66.339,49
3.3.90.39	Outros Serviços de Terceiros - Pessoa Jurídica	1.000,00	2.000,00	1.064,91	1.131,53	82.321,69
3.3.90.94	Indenizações e Restituições Trabalhistas	2.000,00	4.000,00	2.129,82	2.263,06	4.196,44
4.4.90.51	Obras e Instalações	4.000,00	4.000,00	4.259,64	4.526,12	8.392,88
4.4.90.52	Equipamentos e Material Permanente	246.000,00	276.000,00	293.915,12	312.302,48	1.128.217,60
Total da Unidade Orçamentária		2.386.000,00	3.409.600,00	3.630.916,54	3.858.067,18	13.284.583,72
Total Geral		40.710.000,00	52.596.000,00	56.010.000,00	59.514.000,00	208.830.000,00


Alvaro Alcântara Marques da Silva
 CPF: 028.896.344-00
 Prefeito Constitucional
 Tacaimbó - PE
 Prefeitura Municipal de Tacaimbó
ALVARO ALCANTARA MARQUES DA SILVA
 PREFEITO
 CPF: 028.896.344-00



Prefeitura Municipal de Tacaimbó

Av. Sebastião Clemente, S/N - Centro - 55.140-000 - Tacaimbó/PE
CNPJ: 10.991.601/0001-00



Chave de Autenticação
1.790-4101-660

Usuário: Tacaimbó

Página
1/4

Receitas e Despesas Previstas no PPA por Fonte de Recursos

Fonte de Recurso	Valores Previstos no PPA											
	Valor Global		2022		2023		2024		2025		Total	
	Receitas	Despesas	Receitas	Despesas	Receitas	Despesas	Receitas	Despesas	Receitas	Despesas	Receitas	Despesas
101 - MSC - 1.501.0000 - RECURSOS PRÓPRIOS Diferença:			14.046.278,24	14.046.278,24	18.696.370,00	18.696.370,00	19.909.947,62	19.909.947,62	21.155.517,92	21.155.517,92	73.808.113,79	73.808.113,78
102 - MSC - 1.755.0000 - RECURSOS DE ALIENAÇÃO DE BENS/ATIVOS ADMINISTRATIVOS DIRETA Diferença:			50.000,00	50.000,00	40.000,00	40.000,00	-42.596,39	-42.596,39	45.261,23	45.261,23	177.857,62	177.857,62
103 - MSC - 1.754.0000 - RECURSOS DE OPERAÇÕES DE CREDITO Diferença:			50.000,00	50.000,00							50.000,00	50.000,00
104 - MSC - 1.500.1001 - 25% DE IMPÓSTOS PARA E TRANSFERÊNCIAS PARA EDUCAÇÃO - ART.212 CF Diferença:			2.711.200,00	2.711.200,00	3.738.700,00	3.738.700,00	3.981.378,28	3.981.378,28	4.230.454,08	4.230.454,08	14.661.732,36	14.661.732,36
105 - MSC - 1.540.1070 - FUNDEB - PROFISSIONAIS DA EDUCAÇÃO BÁSICA Diferença:			5.537.000,00	5.537.000,00	6.780.000,00	6.780.000,00	7.220.088,44	7.220.088,44	7.671.778,62	7.671.778,62	27.208.867,06	27.208.867,06
106 - MSC - 1.540.0000 - FUNDEB - DESPESAS DIVERSAS Diferença:			2.373.000,00	2.373.000,00	2.260.000,00	2.260.000,00	2.406.696,15	2.406.696,15	2.557.289,54	2.557.289,54	9.596.955,69	9.596.955,69
107 - MSC - 1.541.1070 - COMPLEMENTO DA UNIAO - VAAF - FUNDEB - PROFISSIONAIS DA EDUCAÇÃO BÁSICA Diferença:			703.500,00	703.500,00	825.750,00	825.750,00	879.349,26	879.349,26	934.361,53	934.361,53	3.342.960,79	3.342.960,79
108 - MSC - 1.541.0000 - COMPLEMENTO DA UNIAO - VAAF - FUNDEB - DEMAIS DESPESAS Diferença:			301.500,00	301.500,00	275.250,00	275.250,00	293.116,43	293.116,43	311.453,86	311.453,86	1.181.320,29	1.181.320,29
109 - MSC - 1.542.1070 - COMPLEMENTO DA UNIAO - VAAF - FUNDEB - PROFISSIONAIS DA EDUCAÇÃO BÁSICA Diferença:			143.500,00	143.500,00	675.750,00	675.750,00	719.612,80	719.612,80	764.631,93	764.631,93	2.303.494,73	2.303.494,73
110 - MSC - 1.542.0000 - COMPLEMENTO DA UNIAO - VAAF - FUNDEB - DEMAIS DESPESAS Diferença:			61.500,00	61.500,00	225.250,00	225.250,00	239.870,93	239.870,93	254.877,31	254.877,31	781.498,24	781.498,24
111 - MSC - 1.550.0000 - RECURSOS DO SALARIO EDUCACAO QSE Diferença:			451.000,00	451.000,00	454.000,00	454.000,00	483.469,05	483.469,05	513.714,97	513.714,97	1.902.184,02	1.902.184,02
112 - MSC - 1.551.0000 - RECURSOS DO POOE - PROGRAMA DIRRETO DIRRETO NA ESCOLA Diferença:			6.000,00	6.000,00	6.000,00	6.000,00	-6.389,46	-6.389,46	6.789,18	6.789,18	25.178,64	25.178,64

(Handwritten signatures and initials)




Prefeitura Municipal de Tacaimbó

Av. Sebastião Clemente, S/N - Centro - SS.140-000 - Tacaimbó/PE
 CNPJ: 10.091.601/0001-00

Usuário: Tacaimbó
 Chave de Autenticação: 1790-4101-560

Página: 2/4



Receitas e Despesas Previstas no PPA por Fonte de Recursos

Fonte de Recurso	Valores Previstos no PPA											
	Valor Global		2022		2023		2024		2025		Total	
	Receitas	Despesas	Receitas	Despesas	Receitas	Despesas	Receitas	Despesas	Receitas	Despesas	Receitas	Despesas
113 - MSC - 1.532.000,00 - RECURSOS DO PNAE DE PROGRAMA NACIONAL DE ALIMENTAÇÃO ESCOLAR Diferença:	371.000,00	371.000,00	375.000,00	375.000,00	399.341,17	399.341,17	424.324,03	424.324,03	1.569.665,20	1.569.665,20		
114 - MSC - 1.553.000,00 - RECURSOS DO PNAE DE PROGRAMA NACIONAL DE APOIO AO TRANSPORTE ESCOLAR Diferença:	171.000,00	171.000,00	171.000,00	171.000,00	182.099,58	182.099,58	193.491,77	193.491,77	717.591,35	717.591,35		
115 - MSC - 1.589.000,00 - OUTRAS TRANSFERÊNCIAS DE RECURSOS DO FNDE Diferença:	651.000,00	651.000,00	460.000,00	460.000,00	489.858,51	489.858,51	520.504,16	520.504,16	2.121.362,67	2.121.362,67		
116 - MSC - 1.570.000,00 - RECURSOS DE CONVÊNÍOS PARA EDUCAÇÃO DO GOVERNO FEDERAL Diferença:	71.000,00	71.000,00	521.000,00	521.000,00	554.818,01	554.818,01	589.527,53	589.527,53	1.736.345,54	1.736.345,54		
117 - MSC - 1.571.000,00 - RECURSOS DE CONVÊNÍOS PARA EDUCAÇÃO DO GOVERNO ESTADUAL Diferença:	221.000,00	221.000,00	251.000,00	251.000,00	267.292,36	267.292,36	284.014,23	284.014,23	1.023.306,59	1.023.306,59		
118 - MSC - 1.500.000,00 - DE IMPOSTOS E TRANSFERÊNCIAS PARA SAÚDE - LC Nº 141/2021 Diferença:	3.340.840,00	3.340.840,00	4.805.530,00	4.805.530,00	5.117.455,99	5.117.455,99	5.437.604,87	5.437.604,87	18.701.430,86	18.701.430,86		
119 - MSC - 1.631.000,00 - RECURSOS DE CONVÊNÍOS PARA SAÚDE DO GOVERNO FEDERAL Diferença:	51.000,00	51.000,00	101.000,00	101.000,00	107.555,89	107.555,89	114.284,51	114.284,51	373.840,50	373.840,50		
120 - MSC - 1.600.000,00 - RECURSOS DO SUS DO BLOCO DE MANUTENÇÃO DAS AÇÕES E SERVIÇOS PÚBLICOS DE SAÚDE Diferença:	2.915.000,00	2.915.000,00	5.485.000,00	5.485.000,00	5.841.030,25	5.841.030,25	6.206.446,29	6.206.446,29	20.447.476,54	20.447.476,54		
121 - MSC - 1.601.000,00 - RECURSOS SUS - BLOCO DE ESTRUTURAÇÃO DA REDE DE SERVIÇOS PÚBLICOS DE SAÚDE Diferença:	715.000,00	715.000,00	830.000,00	830.000,00	883.875,13	883.875,13	939.170,54	939.170,54	3.368.045,67	3.368.045,67		
122 - MSC - 1.602.000,00 - RECURSOS SUS COVID-19 DO BLOCO DE MANUTENÇÃO DAS AÇÕES E SERVIÇOS PÚBLICOS DE SAÚDE Diferença:	150.000,00	150.000,00							150.000,00	150.000,00		

(Handwritten signatures and initials)



Prefeitura Municipal de Tacaimbó

Av. Sebastião Clemente, S/N - Centro - 55.140-000 - Tacaimbó/ PE
CNPJ: 10.091.601/0001-00



TACAIMBÓ

Chave de Autenticação
1790-4101-660

Página
3 / 4

Usuário: Tacaimbó

Recitas e Despesas Previstas no PPA por Fonte de Recursos

Fonte de Recurso	Valores Previstos no PPA											
	Valor Global		2022		2023		2024		2025		Total	
	Receitas	Despesas	Receitas	Despesas	Receitas	Despesas	Receitas	Despesas	Receitas	Despesas	Receitas	Despesas
123 - MSC - 1.521.0000 - RECURSOS DO SUS GOVERNO ESTADUAL Diferença:			150.000,00	150.000,00	90.000,00	90.000,00	95.841,87	95.841,87	101.837,76	101.837,76	437.679,63	437.679,63
124 - MSC - 1.632.0000 - RECURSOS DE CONVÊNIOS PARA SAÚDE DO GOVERNO ESTADUAL Diferença:			41.000,00	41.000,00	101.000,00	101.000,00	107.555,89	107.555,89	114.284,61	114.284,61	363.840,50	363.840,50
125 - MSC - 1.660.0000 - RECURSOS TRANSFERIDOS PELO FNAS Diferença:			650.000,00	650.000,00	631.000,00	631.000,00	671.958,09	671.958,09	713.995,93	713.995,93	2.666.954,02	2.666.954,02
126 - MSC - 1.665.0000 - TRANSFERÊNCIA DE CONVÊNIO VINCULADOS A ASSISTÊNCIA SOCIAL Diferença:			121.000,00	121.000,00	121.000,00	121.000,00	128.854,08	128.854,08	136.915,23	136.915,23	507.769,32	507.769,32
127 - MSC - 1.661.0000 - TRANSFERÊNCIA DO FUNDO ESTADUAL DE ASSISTÊNCIA SOCIAL Diferença:			95.000,00	95.000,00	150.000,00	150.000,00	159.736,47	159.736,47	169.729,61	169.729,61	574.466,08	574.466,08
128 - MSC - 2.700.0000 - RECURSOS DE CONVÊNIO DO GOVERNO FEDERAL Diferença:			2.505.000,00	2.505.000,00	2.510.000,00	2.510.000,00	2.672.923,60	2.672.923,60	2.840.142,24	2.840.142,24	10.528.065,84	10.528.065,84
129 - MSC - 1.701.0000 - RECURSOS DE CONVÊNIO DO GOVERNO ESTADUAL Diferença:			901.000,00	901.000,00	1.053.000,00	1.053.000,00	1.121.350,02	1.121.350,02	1.191.501,91	1.191.501,91	4.266.851,93	4.266.851,93
132 - MSC - 1.604.0000 - TRANSFERÊNCIAS PROVENIENTES DO GOVERNO FEDERAL DESTINADAS AO VENCIMENTO DOS AGENTES COMUNITÁRIOS DE SAÚDE E DOS AGENTES DE COMBATE AS ENDEMIAS Diferença:					850.000,00	850.000,00	905.177,50	905.177,50	961.808,92	961.808,92	2.716.986,42	2.716.986,42
201 - MSC - 1.880.0000 - RECURSOS DOS CONSORCIOS - RP - PESSOAL E ENCARGOS Diferença:			40.597,15	40.597,15							40.597,15	40.597,15
202 - MSC - 1.880.0000 - RECURSOS DOS CONSORCIOS - RP - OUTRAS DESPESAS CORRENTES Diferença:			403.587,86	403.587,86							403.587,86	403.587,86
203 - MSC - 1.880.0000 - RV - OUTRAS DESPESAS CORRENTES Diferença:			708.000,00	708.000,00							708.000,00	708.000,00

(Handwritten signatures and initials)

Receitas e Despesas Previstas no PPA por Fonte de Recursos

Fonte de Recurso	Valores Previstos no PPA												
	Valor Global		2022		2023		2024		2025		Total		
	Receitas	Despesas	Receitas	Despesas	Receitas	Despesas	Receitas	Despesas	Receitas	Despesas	Receitas	Despesas	
204 - MSC - 1.880.000,00 - RECURSOS DOS CONSÓRCIOS - RP - INVESTIMENTO Diferença:			3.496,75	3.496,75								3.496,75	3.496,75
205 - MSC - 1.880.000,00 - RECURSOS PRÓPRIOS DOS CONSÓRCIOS Diferença:				113.400,00	113.400,00	120.760,77	120.760,77	128.315,59	128.315,59	128.315,59	128.315,59	362.476,36	362.476,36
Total			40.710.000,00	40.710.000,00	52.596.000,00	56.010.000,00	56.010.000,00	59.514.000,00	59.514.000,00	59.514.000,00	208.830.000,00	208.830.000,00	208.830.000,00
Diferença:													

Álvaro Alcântara Marques da Silva
 CPF: 028.896.344-00
 Prefeito Constitucional
 Tacaimbó - PE
 Prefeitura Municipal de Tacaimbó

ÁLVARO ALCANTARA MARQUES DA SILVA
 PREFEITO
 CPF: 028.896.344-00

(Handwritten mark)

DEMONSTRATIVO DE COMPATIBILIDADE ENTRE PPA E LOA

Unidade Gestora:	151001 - Prefeitura Municipal de Tacaimbó	2022	2023	2024	2025	Total
Unidade Orçamentária:	11001 - SECRETARIA DE PROJETOS ESPECIAIS	29.331.160,00	34.923.870,00	37.190.771,32	39.517.433,71	140.963.235,03
Função:	4 - Administração	0,00	135.320,20	180.000,00	191.683,42	710.679,72
Subfunção:	122 - Administração Geral	0,00	116.000,00	131.000,00	139.502,83	534.733,92
Programa:	412 - GESTÃO DA SECRETARIA DE PROJETOS ESPECIAIS	0,00	112.000,00	127.000,00	135.243,55	517.947,96
Ação:	1.77 - REEQUIPAMENTO DA SECRETARIA DE PROJETOS ESPECIAIS: AQUISIÇÃO DE	0,00	112.000,00	127.000,00	135.243,55	517.947,96
	603 - 4.4.90.52.00	0,00	2.000,00	2.000,00	2.129,82	8.392,88
	101 - MSC - 1.501.0000 - RECURSOS PRÓPRIOS	0,00	2.000,00	2.000,00	2.129,82	8.392,88
Ação:	2.105 - MANUTENÇÃO DAS ATIVIDADES DA SECRETARIA DE PROJETOS ESPECIAIS	0,00	110.000,00	125.000,00	133.113,73	509.555,08
	520 - 3.1.90.04.00	0,00	5.000,00	20.000,00	21.298,20	68.928,82
	101 - MSC - 1.501.0000 - RECURSOS PRÓPRIOS	0,00	5.000,00	20.000,00	21.298,20	68.928,82
	521 - 3.1.90.11.00	0,00	80.000,00	100.000,00	106.490,98	399.644,06
	101 - MSC - 1.501.0000 - RECURSOS PRÓPRIOS	0,00	80.000,00	100.000,00	106.490,98	399.644,06
	789 - 3.1.90.94.00	0,00	20.000,00	0,00	0,00	20.000,00
	101 - MSC - 1.501.0000 - RECURSOS PRÓPRIOS	0,00	20.000,00	0,00	0,00	20.000,00
	529 - 3.3.90.14.00	0,00	2.000,00	2.000,00	2.129,82	8.392,88
	101 - MSC - 1.501.0000 - RECURSOS PRÓPRIOS	0,00	2.000,00	2.000,00	2.129,82	8.392,88
	530 - 3.3.90.30.00	0,00	1.000,00	1.000,00	1.064,91	4.196,44
	101 - MSC - 1.501.0000 - RECURSOS PRÓPRIOS	0,00	1.000,00	1.000,00	1.064,91	4.196,44
	531 - 3.3.90.36.00	0,00	1.000,00	1.000,00	1.064,91	4.196,44
	101 - MSC - 1.501.0000 - RECURSOS PRÓPRIOS	0,00	1.000,00	1.000,00	1.064,91	4.196,44
	532 - 3.3.90.39.00	0,00	1.000,00	1.000,00	1.064,91	4.196,44
	101 - MSC - 1.501.0000 - RECURSOS PRÓPRIOS	0,00	1.000,00	1.000,00	1.064,91	4.196,44
Subfunção:	695 - Turismo	0,00	4.000,00	4.000,00	4.526,68	16.785,96
Programa:	418 - TACAIBÓ NO MAPA DO TURISMO	0,00	4.000,00	4.000,00	4.526,68	16.785,96
Ação:	2.128 - ELAB. DO DIAGNÓSTICO DA OFERTA TURÍSTICA, ELAB. DO ESTUDO DE DEMANDA	0,00	4.000,00	4.000,00	4.526,68	16.785,96
	663 - 3.3.90.30.00	0,00	1.000,00	1.000,00	1.064,55	4.196,64
	101 - MSC - 1.501.0000 - RECURSOS PRÓPRIOS	0,00	1.000,00	1.000,00	1.064,55	4.196,64
	664 - 3.3.90.35.00	0,00	1.000,00	1.000,00	1.064,55	4.196,64
	101 - MSC - 1.501.0000 - RECURSOS PRÓPRIOS	0,00	1.000,00	1.000,00	1.064,55	4.196,64
	665 - 3.3.90.36.00	0,00	1.000,00	1.000,00	1.064,91	4.196,44
	101 - MSC - 1.501.0000 - RECURSOS PRÓPRIOS	0,00	1.000,00	1.000,00	1.064,91	4.196,44
	666 - 3.3.90.39.00	0,00	1.000,00	1.000,00	1.064,91	4.196,44
	101 - MSC - 1.501.0000 - RECURSOS PRÓPRIOS	0,00	1.000,00	1.000,00	1.064,91	4.196,44
Função:	19 - Ciência e Tecnologia	0,00	19.320,20	49.000,00	52.180,59	175.945,80
Subfunção:	573 - Difusão do Conhecimento Científico e Tecnológico	0,00	19.320,20	49.000,00	52.180,59	175.945,80
Programa:	414 - INCLUSÃO DIGITAL	0,00	19.320,20	49.000,00	52.180,59	175.945,80

(Assinaturas)

DEMONSTRATIVO DE COMPATIBILIDADE ENTRE PPA E LOA

Ação:	Valor global	PPA 2022 - 2025 - Valores em R\$			Total
		2022	2023	2025	
1.78 - EXECUÇÃO EM AMPLIAÇÃO DE INCLUSÃO DIGITAL	0,00	1.320,20	2.000,00	2.263,06	7.713,08
604 - 4.4.90.51.00	0,00	1.320,20	2.000,00	2.263,06	7.713,08
101 - MSC - 1.501.0000 - RECURSOS PRÓPRIOS	0,00	1.320,20	2.000,00	2.263,06	7.713,08
1.79 - AQUISIÇÃO DE MÓVEIS, MÁQUINAS E EQUIPAMENTOS DIVERSOS PARA O PROGRAMA	0,00	2.000,00	2.000,00	2.263,06	8.392,88
605 - 4.4.90.52.00	0,00	2.000,00	2.000,00	2.263,06	8.392,88
101 - MSC - 1.501.0000 - RECURSOS PRÓPRIOS	0,00	2.000,00	2.000,00	2.263,06	8.392,88
2.41 - MANUTENÇÃO DO PROGRAMA DE INCLUSÃO DIGITAL	0,00	16.000,00	45.000,00	50.918,89	159.839,84
606 - 3.1.90.04.00	0,00	16.000,00	45.000,00	50.918,89	159.839,84
101 - MSC - 1.501.0000 - RECURSOS PRÓPRIOS	0,00	16.000,00	45.000,00	50.918,89	159.839,84
607 - 3.1.90.11.00	0,00	5.000,00	20.000,00	22.630,62	68.928,82
101 - MSC - 1.501.0000 - RECURSOS PRÓPRIOS	0,00	5.000,00	20.000,00	22.630,62	68.928,82
745 - 3.1.90.94.00	0,00	5.000,00	20.000,00	22.630,62	68.928,82
101 - MSC - 1.501.0000 - RECURSOS PRÓPRIOS	0,00	5.000,00	20.000,00	22.630,62	68.928,82
608 - 3.3.90.14.00	0,00	1.000,00	0,00	0,00	1.000,00
101 - MSC - 1.501.0000 - RECURSOS PRÓPRIOS	0,00	1.000,00	0,00	0,00	1.000,00
609 - 3.3.90.30.00	0,00	1.000,00	1.000,00	1.131,53	4.196,44
101 - MSC - 1.501.0000 - RECURSOS PRÓPRIOS	0,00	1.000,00	1.000,00	1.131,53	4.196,44
610 - 3.3.90.33.00	0,00	1.000,00	1.000,00	1.131,53	4.196,44
101 - MSC - 1.501.0000 - RECURSOS PRÓPRIOS	0,00	1.000,00	1.000,00	1.131,53	4.196,44
611 - 3.3.90.36.00	0,00	1.000,00	1.000,00	1.131,53	4.196,44
101 - MSC - 1.501.0000 - RECURSOS PRÓPRIOS	0,00	1.000,00	1.000,00	1.131,53	4.196,44
612 - 3.3.90.39.00	0,00	1.000,00	1.000,00	1.131,53	4.196,44
101 - MSC - 1.501.0000 - RECURSOS PRÓPRIOS	0,00	1.000,00	1.000,00	1.131,53	4.196,44
Unidade Orçamentária: 21001 - GABINETE DO PREFEITO	0,00	1.036.000,00	1.134.850,00	1.284.117,66	4.663.480,57
Função: 4 - Administração	0,00	1.036.000,00	1.134.850,00	1.284.117,66	4.663.480,57
Subfunção: 62 - Defesa do Interesse Público no Processo Judiciário	0,00	27.000,00	64.000,00	72.417,96	231.572,19
Programa: 406 - ACESSO À JUSTIÇA	0,00	27.000,00	64.000,00	72.417,96	231.572,19
Ação: 1.74 - REEQUIPAMENTO DA ADVOCACIA DE OFÍCIO DO MUNICÍPIO: AQUISIÇÃO DE MÓVEIS,	0,00	2.000,00	2.000,00	2.263,06	8.392,88
592 - 4.4.90.52.00	0,00	2.000,00	2.000,00	2.263,06	8.392,88
101 - MSC - 1.501.0000 - RECURSOS PRÓPRIOS	0,00	2.000,00	2.000,00	2.263,06	8.392,88
Ação: 2.115 - MANUTENÇÃO DAS ATIVIDADES DA ADVOCACIA DE OFÍCIO DO MUNICÍPIO	0,00	25.000,00	62.000,00	70.154,90	223.179,31
593 - 3.1.90.11.00	0,00	25.000,00	62.000,00	70.154,90	223.179,31
101 - MSC - 1.501.0000 - RECURSOS PRÓPRIOS	0,00	25.000,00	62.000,00	70.154,90	223.179,31
746 - 3.1.90.94.00	0,00	10.000,00	50.000,00	56.576,54	169.822,03
101 - MSC - 1.501.0000 - RECURSOS PRÓPRIOS	0,00	10.000,00	50.000,00	56.576,54	169.822,03
594 - 3.3.90.14.00	0,00	3.000,00	0,00	0,00	3.000,00
101 - MSC - 1.501.0000 - RECURSOS PRÓPRIOS	0,00	3.000,00	0,00	0,00	3.000,00
4.259,64	0,00	4.000,00	4.000,00	4.526,12	16.785,76

(Handwritten signatures and stamps)

DEMONSTRATIVO DE COMPATIBILIDADE ENTRE PPA E LOA

	Valor global	2022	2023	2024	2025	Total
101 - MSC - 1.501.0000 - RECURSOS PRÓPRIOS	0,00	4.000,00	4.000,00	4.259,64	4.526,12	16.785,76
595 - 3.3.90.30.00	0,00	5.000,00	5.000,00	5.324,55	5.657,65	20.982,20
101 - MSC - 1.501.0000 - RECURSOS PRÓPRIOS	0,00	5.000,00	5.000,00	5.324,55	5.657,65	20.982,20
596 - 3.3.90.33.00	0,00	1.000,00	1.000,00	1.064,91	1.131,53	4.196,44
101 - MSC - 1.501.0000 - RECURSOS PRÓPRIOS	0,00	1.000,00	1.000,00	1.064,91	1.131,53	4.196,44
597 - 3.3.90.36.00	0,00	1.000,00	1.000,00	1.064,91	1.131,53	4.196,44
101 - MSC - 1.501.0000 - RECURSOS PRÓPRIOS	0,00	1.000,00	1.000,00	1.064,91	1.131,53	4.196,44
598 - 3.3.90.39.00	0,00	1.000,00	1.000,00	1.064,91	1.131,53	4.196,44
101 - MSC - 1.501.0000 - RECURSOS PRÓPRIOS	0,00	1.000,00	1.000,00	1.064,91	1.131,53	4.196,44
Subfunção: 91 - Defesa da Ordem Jurídica	0,00	1.000,00	1.000,00	1.064,91	1.131,53	4.196,44
Programa: 407 - JUSTIÇA E DEFESA SOCIAL	0,00	5.000,00	5.000,00	5.324,55	5.657,65	20.982,20
Ação: 1.75 - EQUIPAMENTO DO GABINETE DE GESTÃO INTEGRADA DE SEGURANÇA PÚBLICA:	0,00	5.000,00	5.000,00	5.324,55	5.657,65	20.982,20
599 - 4.4.90.52.00	0,00	2.000,00	2.000,00	2.129,82	2.263,06	8.392,88
101 - MSC - 1.501.0000 - RECURSOS PRÓPRIOS	0,00	2.000,00	2.000,00	2.129,82	2.263,06	8.392,88
Ação: 2.77 - REALIZAR CONVÊNIOS COM O TRIBUNAL DE JUSTIÇA E COM O GOVERNO DO ESTADO	0,00	3.000,00	3.000,00	3.194,73	3.394,59	12.589,32
224 - 3.3.90.30.00	0,00	1.000,00	1.000,00	1.064,91	1.131,53	4.196,44
101 - MSC - 1.501.0000 - RECURSOS PRÓPRIOS	0,00	1.000,00	1.000,00	1.064,91	1.131,53	4.196,44
225 - 3.3.90.36.00	0,00	1.000,00	1.000,00	1.064,91	1.131,53	4.196,44
101 - MSC - 1.501.0000 - RECURSOS PRÓPRIOS	0,00	1.000,00	1.000,00	1.064,91	1.131,53	4.196,44
226 - 3.3.90.39.00	0,00	1.000,00	1.000,00	1.064,91	1.131,53	4.196,44
101 - MSC - 1.501.0000 - RECURSOS PRÓPRIOS	0,00	1.000,00	1.000,00	1.064,91	1.131,53	4.196,44
Subfunção: 122 - Administração Geral	0,00	1.000,00	1.000,00	1.064,91	1.131,53	4.196,44
Programa: 401 - GESTÃO SUPERIOR DO MUNICÍPIO	0,00	768.000,00	824.850,00	878.390,86	933.343,15	3.404.584,01
Ação: 1.45 - REEQUIPAMENTO DO GABINETE DO PREFEITO: AQUISIÇÃO DE VEÍCULOS, MÓVEIS,	0,00	766.000,00	822.850,00	876.261,04	931.080,09	3.396.191,13
209 - 4.4.90.52.00	0,00	2.000,00	2.000,00	2.129,82	2.263,06	8.392,88
101 - MSC - 1.501.0000 - RECURSOS PRÓPRIOS	0,00	2.000,00	2.000,00	2.129,82	2.263,06	8.392,88
Ação: 2.63 - MANUTENÇÃO DAS ATIVIDADES GERAIS DO GABINETE DO PREFEITO	0,00	2.000,00	2.000,00	2.129,82	2.263,06	8.392,88
210 - 3.1.90.11.00	0,00	712.000,00	722.000,00	768.864,88	816.965,22	3.019.830,10
101 - MSC - 1.501.0000 - RECURSOS PRÓPRIOS	0,00	500.000,00	500.000,00	532.454,90	565.765,38	2.098.220,28
211 - 3.1.90.16.00	0,00	500.000,00	500.000,00	532.454,90	565.765,38	2.098.220,28
101 - MSC - 1.501.0000 - RECURSOS PRÓPRIOS	0,00	10.000,00	20.000,00	21.298,20	22.630,62	73.928,82
790 - 3.1.90.94.00	0,00	10.000,00	20.000,00	21.298,20	22.630,62	73.928,82
101 - MSC - 1.501.0000 - RECURSOS PRÓPRIOS	0,00	50.000,00	0,00	0,00	0,00	50.000,00
212 - 3.3.90.14.00	0,00	50.000,00	0,00	0,00	0,00	50.000,00
101 - MSC - 1.501.0000 - RECURSOS PRÓPRIOS	0,00	10.000,00	10.000,00	10.649,10	11.315,31	41.964,41
213 - 3.3.90.30.00	0,00	40.000,00	40.000,00	42.596,39	45.261,23	167.857,62
101 - MSC - 1.501.0000 - RECURSOS PRÓPRIOS	0,00	10.000,00	10.000,00	10.649,10	11.315,31	41.964,41

(Handwritten signatures and initials)

DEMONSTRATIVO DE COMPATIBILIDADE ENTRE PPA E LOA

	2022	2023	2024	2025	Total
101 - MSC - 1.501.0000 - RECURSOS PRÓPRIOS	0,00	40.000,00	42.596,39	45.261,23	157.857,62
518 - 3.3.90.33.00	0,00	1.000,00	1.064,91	1.131,53	4.196,44
101 - MSC - 1.501.0000 - RECURSOS PRÓPRIOS	0,00	1.000,00	1.064,91	1.131,53	4.196,44
215 - 3.3.90.36.00	0,00	1.000,00	1.064,91	1.131,53	4.196,44
101 - MSC - 1.501.0000 - RECURSOS PRÓPRIOS	0,00	1.000,00	1.064,91	1.131,53	4.196,44
216 - 3.3.90.39.00	0,00	100.000,00	159.736,47	169.729,62	579.466,09
101 - MSC - 1.501.0000 - RECURSOS PRÓPRIOS	0,00	100.000,00	159.736,47	169.729,62	579.466,09
Ação: 2.64 - CONTRIBUIÇÃO PARA CNM, AMUPE E OUTROS:	0,00	25.000,00	39.241,93	41.696,91	142.788,84
217 - 3.3.90.39.00	0,00	25.000,00	39.241,93	41.696,91	142.788,84
101 - MSC - 1.501.0000 - RECURSOS PRÓPRIOS	0,00	25.000,00	39.241,93	41.696,91	142.788,84
Ação: 2.111 - CONTRATAÇÃO DE CONSULTORIA EM GESTÃO PARA REQUALIFICAÇÃO,	0,00	1.000,00	1.064,91	1.131,53	4.196,44
214 - 3.3.90.35.00	0,00	1.000,00	1.064,91	1.131,53	4.196,44
101 - MSC - 1.501.0000 - RECURSOS PRÓPRIOS	0,00	1.000,00	1.064,91	1.131,53	4.196,44
Ação: 2.112 - MANUTENÇÃO DAS ATIVIDADES DA SECRETARIA DO GOVERNO	0,00	26.000,00	64.959,50	69.023,37	220.982,87
580 - 3.1.90.11.00	0,00	10.000,00	53.245,49	56.576,54	169.822,03
101 - MSC - 1.501.0000 - RECURSOS PRÓPRIOS	0,00	10.000,00	53.245,49	56.576,54	169.822,03
765 - 3.1.90.94.00	0,00	5.000,00	0,00	0,00	5.000,00
101 - MSC - 1.501.0000 - RECURSOS PRÓPRIOS	0,00	5.000,00	0,00	0,00	5.000,00
581 - 3.3.90.14.00	0,00	2.000,00	2.129,82	2.263,06	8.392,88
101 - MSC - 1.501.0000 - RECURSOS PRÓPRIOS	0,00	2.000,00	2.129,82	2.263,06	8.392,88
582 - 3.3.90.30.00	0,00	2.000,00	2.129,82	2.263,06	8.392,88
101 - MSC - 1.501.0000 - RECURSOS PRÓPRIOS	0,00	2.000,00	2.129,82	2.263,06	8.392,88
583 - 3.3.90.33.00	0,00	2.000,00	2.129,82	2.263,06	8.392,88
101 - MSC - 1.501.0000 - RECURSOS PRÓPRIOS	0,00	2.000,00	2.129,82	2.263,06	8.392,88
584 - 3.3.90.36.00	0,00	2.000,00	2.129,82	2.263,06	8.392,88
101 - MSC - 1.501.0000 - RECURSOS PRÓPRIOS	0,00	2.000,00	2.129,82	2.263,06	8.392,88
585 - 3.3.90.39.00	0,00	3.000,00	3.194,73	3.394,59	12.589,32
101 - MSC - 1.501.0000 - RECURSOS PRÓPRIOS	0,00	3.000,00	3.194,73	3.394,59	12.589,32
Programa: 405 - REESTRUTURAÇÃO DO CONTROLE INTERNO MUNICIPAL	0,00	2.000,00	2.129,82	2.263,06	8.392,88
Ação: 2.116 - REALIZAR CONVÊNIOS COM O TRIBUNAL DE JUSTIÇA E COM OUTROS NÍVEIS DE	0,00	2.000,00	2.129,82	2.263,06	8.392,88
600 - 3.3.90.39.00	0,00	2.000,00	2.129,82	2.263,06	8.392,88
101 - MSC - 1.501.0000 - RECURSOS PRÓPRIOS	0,00	2.000,00	2.129,82	2.263,06	8.392,88
Subfunção: 124 - Controle Interno	0,00	225.000,00	244.929,26	260.252,07	960.181,33
Programa: 405 - REESTRUTURAÇÃO DO CONTROLE INTERNO MUNICIPAL	0,00	225.000,00	244.929,26	260.252,07	960.181,33
Ação: 1.46 - REEQUIPAMENTO DO CONTROLE INTERNO: AQUISIÇÃO DE VEÍCULOS, MÓVEIS,	0,00	2.000,00	2.129,82	2.263,06	8.392,88
218 - 4.4.90.52.00	0,00	2.000,00	2.129,82	2.263,06	8.392,88
101 - MSC - 1.501.0000 - RECURSOS PRÓPRIOS	0,00	2.000,00	2.129,82	2.263,06	8.392,88

[Handwritten signatures and initials]

DEMONSTRATIVO DE COMPATIBILIDADE ENTRE PPA E LOA

		PPA 2022 - 2025 - Valores em R\$				
		2022	2023	2024	2025	Total
Ação:	2.65 - MANUTENÇÃO DAS ATIVIDADES DO SISTEMA DE CONTROLE INTERNO	0,00	2.000,00	2.129,82	2.263,06	8.392,88
	509 - 3.1.90.04.00	0,00	216.000,00	230.020,52	244.410,65	901.431,17
	101 - MSC - 1.501.0000 - RECURSOS PRÓPRIOS	0,00	55.000,00	63.894,59	67.891,85	246.786,44
	219 - 3.1.90.11.00	0,00	100.000,00	159.736,47	169.729,62	579.466,09
	101 - MSC - 1.501.0000 - RECURSOS PRÓPRIOS	0,00	50.000,00	0,00	0,00	50.000,00
	220 - 3.3.90.30.00	0,00	2.000,00	2.129,82	2.263,06	8.392,88
	101 - MSC - 1.501.0000 - RECURSOS PRÓPRIOS	0,00	2.000,00	2.129,82	2.263,06	8.392,88
	221 - 3.3.90.36.00	0,00	2.000,00	2.129,82	2.263,06	8.392,88
	101 - MSC - 1.501.0000 - RECURSOS PRÓPRIOS	0,00	2.000,00	2.129,82	2.263,06	8.392,88
	510 - 3.3.90.39.00	0,00	2.000,00	2.129,82	2.263,06	8.392,88
	101 - MSC - 1.501.0000 - RECURSOS PRÓPRIOS	0,00	2.000,00	2.129,82	2.263,06	8.392,88
Ação:	2.113 - REALIZAÇÃO DE SEMINÁRIOS TEMÁTICOS VOLTADOS PARA A CONSCIENTIZAÇÃO DA	0,00	6.000,00	6.389,46	6.789,18	25.178,64
	586 - 3.3.90.30.00	0,00	2.000,00	2.129,82	2.263,06	8.392,88
	101 - MSC - 1.501.0000 - RECURSOS PRÓPRIOS	0,00	2.000,00	2.129,82	2.263,06	8.392,88
	587 - 3.3.90.36.00	0,00	2.000,00	2.129,82	2.263,06	8.392,88
	101 - MSC - 1.501.0000 - RECURSOS PRÓPRIOS	0,00	2.000,00	2.129,82	2.263,06	8.392,88
	588 - 3.3.90.39.00	0,00	2.000,00	2.129,82	2.263,06	8.392,88
	101 - MSC - 1.501.0000 - RECURSOS PRÓPRIOS	0,00	2.000,00	2.129,82	2.263,06	8.392,88
Ação:	2.114 - EXECUÇÃO DE ATIVIDADES DE AUDITORIA NOS ÓRGÃOS DA ADMINISTRAÇÃO	0,00	6.000,00	6.389,46	6.789,18	25.178,64
	589 - 3.3.90.30.00	0,00	2.000,00	2.129,82	2.263,06	8.392,88
	101 - MSC - 1.501.0000 - RECURSOS PRÓPRIOS	0,00	2.000,00	2.129,82	2.263,06	8.392,88
	590 - 3.3.90.36.00	0,00	2.000,00	2.129,82	2.263,06	8.392,88
	101 - MSC - 1.501.0000 - RECURSOS PRÓPRIOS	0,00	2.000,00	2.129,82	2.263,06	8.392,88
	591 - 3.3.90.39.00	0,00	2.000,00	2.129,82	2.263,06	8.392,88
	101 - MSC - 1.501.0000 - RECURSOS PRÓPRIOS	0,00	2.000,00	2.129,82	2.263,06	8.392,88
Subfunção:	131 - Comunicação Social	0,00	11.000,00	11.714,01	12.446,83	46.160,84
Programa:	404 - COMUNICAÇÃO INSTITUCIONAL E CERIMONIAL	0,00	11.000,00	11.714,01	12.446,83	46.160,84
Ação:	1.76 - AQUISIÇÃO DE EQUIPAMENTO DESTINADO A COMUNICAÇÃO SOCIAL: AQUISIÇÃO DE	0,00	2.000,00	2.129,82	2.263,06	8.392,88
	601 - 4.4.90.52.00	0,00	2.000,00	2.129,82	2.263,06	8.392,88
	101 - MSC - 1.501.0000 - RECURSOS PRÓPRIOS	0,00	2.000,00	2.129,82	2.263,06	8.392,88
Ação:	2.72 - REALIZAÇÃO DE ATIVIDADES DE DIVULGAÇÃO INSTITUCIONAL E COMUNICAÇÃO	0,00	9.000,00	9.584,19	10.183,77	37.767,96
	602 - 3.3.90.30.00	0,00	2.000,00	2.129,82	2.263,06	8.392,88
	101 - MSC - 1.501.0000 - RECURSOS PRÓPRIOS	0,00	2.000,00	2.129,82	2.263,06	8.392,88

[Handwritten signature]

[Handwritten signature]

DEMONSTRATIVO DE COMPATIBILIDADE ENTRE PPA E LOA

	Valor global	2022	2023	2024	2025	Total
222 - 3.3.90.36.00	0,00	2.000,00	2.000,00	2.129,82	2.263,06	8.392,88
101 - MSC - 1.501.0000 - RECURSOS PRÓPRIOS	0,00	2.000,00	2.000,00	2.129,82	2.263,06	8.392,88
223 - 3.3.90.39.00	0,00	5.000,00	5.000,00	5.324,55	5.657,65	20.982,20
101 - MSC - 1.501.0000 - RECURSOS PRÓPRIOS	0,00	5.000,00	5.000,00	5.324,55	5.657,65	20.982,20
Unidade Orçamentária: 31001 - DIRETORIA DE PESSOAL E SERVIÇOS GERAIS	0,00	2.355.890,16	2.804.220,00	2.987.306,30	3.174.192,66	11.321.609,12
Função: 4 - Administração	0,00	2.355.890,16	2.804.220,00	2.987.306,30	3.174.192,66	11.321.609,12
Subfunção: 122 - Administração Geral	0,00	2.313.890,16	2.762.220,00	2.942.580,08	3.126.668,39	11.145.358,63
Programa: 402 - GESTÃO DA SECRETARIA DE ADMINISTRAÇÃO	0,00	2.256.890,16	2.695.220,00	2.871.231,12	3.050.855,84	10.874.197,12
Ação: 1.48 - REEQUIPAMENTO DA ADMINISTRAÇÃO: AQUISIÇÃO DE VEÍCULOS, MÓVEIS,	0,00	2.189.080,21	2.588.470,00	2.757.551,98	2.930.064,97	10.465.167,16
227 - 4.4.90.52.00	0,00	2.000,00	2.000,00	2.129,82	2.263,06	8.392,88
101 - MSC - 1.501.0000 - RECURSOS PRÓPRIOS	0,00	2.000,00	2.000,00	2.129,82	2.263,06	8.392,88
Ação: 2.9 - CONTRIBUIÇÕES PREVIDENCIÁRIAS - OBRIGAÇÃO PATRONAL	0,00	745.080,21	824.470,00	879.051,09	934.044,70	3.382.646,00
228 - 3.1.90.13.00	0,00	745.080,21	824.470,00	879.051,09	934.044,70	3.382.646,00
101 - MSC - 1.501.0000 - RECURSOS PRÓPRIOS	0,00	745.080,21	824.470,00	879.051,09	934.044,70	3.382.646,00
Ação: 2.66 - MANUTENÇÃO DAS ATIVIDADES GERAIS DA SECRETARIA DE ADMINISTRAÇÃO.	0,00	1.442.000,00	1.762.000,00	1.876.371,07	1.993.757,21	7.074.128,28
282 - 3.1.90.04.00	0,00	1.442.000,00	1.762.000,00	1.876.371,07	1.993.757,21	7.074.128,28
101 - MSC - 1.501.0000 - RECURSOS PRÓPRIOS	0,00	1.442.000,00	1.762.000,00	1.876.371,07	1.993.757,21	7.074.128,28
229 - 3.1.90.11.00	0,00	100.000,00	100.000,00	106.490,98	113.153,08	419.644,06
101 - MSC - 1.501.0000 - RECURSOS PRÓPRIOS	0,00	100.000,00	100.000,00	106.490,98	113.153,08	419.644,06
549 - 3.1.90.94.00	0,00	580.000,00	650.000,00	692.191,37	735.495,00	2.657.686,37
101 - MSC - 1.501.0000 - RECURSOS PRÓPRIOS	0,00	580.000,00	650.000,00	692.191,37	735.495,00	2.657.686,37
230 - 3.3.90.14.00	0,00	100.000,00	0,00	0,00	0,00	100.000,00
101 - MSC - 1.501.0000 - RECURSOS PRÓPRIOS	0,00	100.000,00	0,00	0,00	0,00	100.000,00
231 - 3.3.90.30.00	0,00	5.000,00	5.000,00	5.324,55	5.657,65	20.982,20
101 - MSC - 1.501.0000 - RECURSOS PRÓPRIOS	0,00	5.000,00	5.000,00	5.324,55	5.657,65	20.982,20
517 - 3.3.90.33.00	0,00	150.000,00	200.000,00	212.981,96	226.306,15	789.288,11
101 - MSC - 1.501.0000 - RECURSOS PRÓPRIOS	0,00	150.000,00	200.000,00	212.981,96	226.306,15	789.288,11
511 - 3.3.90.34.00	0,00	2.000,00	2.000,00	2.129,82	2.263,06	8.392,88
101 - MSC - 1.501.0000 - RECURSOS PRÓPRIOS	0,00	2.000,00	2.000,00	2.129,82	2.263,06	8.392,88
232 - 3.3.90.36.00	0,00	2.000,00	2.000,00	2.129,82	2.263,06	8.392,88
101 - MSC - 1.501.0000 - RECURSOS PRÓPRIOS	0,00	2.000,00	2.000,00	2.129,82	2.263,06	8.392,88
233 - 3.3.90.39.00	0,00	100.000,00	100.000,00	106.490,98	113.153,08	419.644,06
101 - MSC - 1.501.0000 - RECURSOS PRÓPRIOS	0,00	100.000,00	100.000,00	106.490,98	113.153,08	419.644,06
857 - 3.3.90.40.00	0,00	400.000,00	700.000,00	745.436,86	792.071,54	2.637.508,40
101 - MSC - 1.501.0000 - RECURSOS PRÓPRIOS	0,00	400.000,00	700.000,00	745.436,86	792.071,54	2.637.508,40
926 - 3.3.90.94.00	0,00	2.000,00	2.000,00	2.129,82	2.263,06	8.392,88
101 - MSC - 1.501.0000 - RECURSOS PRÓPRIOS	0,00	2.000,00	2.000,00	2.129,82	2.263,06	8.392,88
101 - MSC - 1.501.0000 - RECURSOS PRÓPRIOS	0,00	1.000,00	1.000,00	1.064,91	1.131,53	4.196,44
	0,00	1.000,00	1.000,00	1.064,91	1.131,53	4.196,44

(Handwritten signatures and initials)

DEMONSTRATIVO DE COMPATIBILIDADE ENTRE PPA E LOA

Programa:	Ação:	Valor global	PPA 2022 - 2025 - Valores em R\$				Total
			2022	2023	2024	2025	
Programa: 408 - APOIO Á INSTITUIÇÕES SEM FINS LUCRATIVOS		0,00	2.000,00	2.000,00	2.129,82	2.263,06	8.392,88
Ação: 2.78 - COOPERAÇÃO E APOIO ÀS INSTITUIÇÕES DE INTERESSE SOCIAL SEM FINS		0,00	2.000,00	2.000,00	2.129,82	2.263,06	8.392,88
	234 - 3.3.50.43.00	0,00	2.000,00	2.000,00	2.129,82	2.263,06	8.392,88
	101 - MSC - 1.501.0000 - RECURSOS PRÓPRIOS	0,00	2.000,00	2.000,00	2.129,82	2.263,06	8.392,88
Programa: 409 - APOIO AOS CONSELHEIROS MUNICIPAIS		0,00	7.000,00	7.000,00	7.454,37	7.920,71	29.375,08
Ação: 1.80 - EXECUÇÃO, CRIAÇÃO E IMPLANTAÇÃO DA CASA DOS CONSELHOS		0,00	2.000,00	2.000,00	2.129,82	2.263,06	8.392,88
	613 - 4.4.90.51.00	0,00	2.000,00	2.000,00	2.129,82	2.263,06	8.392,88
	101 - MSC - 1.501.0000 - RECURSOS PRÓPRIOS	0,00	2.000,00	2.000,00	2.129,82	2.263,06	8.392,88
Ação: 1.81 - REEQUIPAMENTO DOS CONSELHOS MUNICIPAIS: AQUISIÇÃO DE VEÍCULOS, MÓVEIS,		0,00	2.000,00	2.000,00	2.129,82	2.263,06	8.392,88
	614 - 4.4.90.52.00	0,00	2.000,00	2.000,00	2.129,82	2.263,06	8.392,88
	101 - MSC - 1.501.0000 - RECURSOS PRÓPRIOS	0,00	2.000,00	2.000,00	2.129,82	2.263,06	8.392,88
Ação: 2.79 - MANUTENÇÃO DAS ATIVIDADES DA CASA DOS CONSELHOS APÓS SUA IMPLANTAÇÃO.		0,00	3.000,00	3.000,00	3.194,73	3.394,59	12.589,32
	235 - 3.3.90.30.00	0,00	1.000,00	1.000,00	1.064,91	1.131,53	4.196,44
	101 - MSC - 1.501.0000 - RECURSOS PRÓPRIOS	0,00	1.000,00	1.000,00	1.064,91	1.131,53	4.196,44
	236 - 3.3.90.36.00	0,00	1.000,00	1.000,00	1.064,91	1.131,53	4.196,44
	101 - MSC - 1.501.0000 - RECURSOS PRÓPRIOS	0,00	1.000,00	1.000,00	1.064,91	1.131,53	4.196,44
	237 - 3.3.90.39.00	0,00	1.000,00	1.000,00	1.064,91	1.131,53	4.196,44
	101 - MSC - 1.501.0000 - RECURSOS PRÓPRIOS	0,00	1.000,00	1.000,00	1.064,91	1.131,53	4.196,44
Programa: 411 - GESTÃO ADMINISTRATIVA DO PATRIMÔNIO MUNICIPAL		0,00	9.000,00	9.000,00	9.584,19	10.183,77	37.767,96
Ação: 1.51 - AQUISIÇÃO DE MÓVEIS, MÁQUINAS, SOFTWARES E EQUIPAMENTOS DIVERSOS, PARA		0,00	2.000,00	2.000,00	2.129,82	2.263,06	8.392,88
	238 - 4.4.90.52.00	0,00	2.000,00	2.000,00	2.129,82	2.263,06	8.392,88
	101 - MSC - 1.501.0000 - RECURSOS PRÓPRIOS	0,00	2.000,00	2.000,00	2.129,82	2.263,06	8.392,88
Ação: 2.82 - GESTÃO E CONTROLE DO PATRIMÔNIO MUNICIPAL		0,00	5.000,00	5.000,00	5.324,55	5.657,65	20.982,20
	239 - 3.3.90.30.00	0,00	1.000,00	1.000,00	1.064,91	1.131,53	4.196,44
	101 - MSC - 1.501.0000 - RECURSOS PRÓPRIOS	0,00	1.000,00	1.000,00	1.064,91	1.131,53	4.196,44
	240 - 3.3.90.36.00	0,00	2.000,00	2.000,00	2.129,82	2.263,06	8.392,88
	101 - MSC - 1.501.0000 - RECURSOS PRÓPRIOS	0,00	2.000,00	2.000,00	2.129,82	2.263,06	8.392,88
	241 - 3.3.90.39.00	0,00	2.000,00	2.000,00	2.129,82	2.263,06	8.392,88
	101 - MSC - 1.501.0000 - RECURSOS PRÓPRIOS	0,00	2.000,00	2.000,00	2.129,82	2.263,06	8.392,88
Ação: 2.117 - CONTRATAÇÃO DE CONSULTORIA EM GESTÃO DE PATRIMÔNIO PARA		0,00	2.000,00	2.000,00	2.129,82	2.263,06	8.392,88
	615 - 3.3.90.35.00	0,00	2.000,00	2.000,00	2.129,82	2.263,06	8.392,88
	101 - MSC - 1.501.0000 - RECURSOS PRÓPRIOS	0,00	2.000,00	2.000,00	2.129,82	2.263,06	8.392,88
Programa: 413 - TACAIMBÓ MAIS SEGURO		0,00	14.000,00	14.000,00	14.877,66	15.754,99	58.392,88
Ação: 1.82 - INSTITUIR, INSTALAR E EQUIPAR A GUARDA MUNICIPAL E IMPLANTAÇÃO E		0,00	2.000,00	2.000,00	2.129,82	2.263,06	8.392,88
	616 - 4.4.90.52.00	0,00	2.000,00	2.000,00	2.129,82	2.263,06	8.392,88
	101 - MSC - 1.501.0000 - RECURSOS PRÓPRIOS	0,00	2.000,00	2.000,00	2.129,82	2.263,06	8.392,88
	617 - 4.4.90.52.00	0,00	12.000,00	12.000,00	12.747,84	13.491,93	49.999,99
	101 - MSC - 1.501.0000 - RECURSOS PRÓPRIOS	0,00	12.000,00	12.000,00	12.747,84	13.491,93	49.999,99
	618 - 4.4.90.52.00	0,00	2.000,00	2.000,00	2.129,82	2.263,06	8.392,88
	101 - MSC - 1.501.0000 - RECURSOS PRÓPRIOS	0,00	2.000,00	2.000,00	2.129,82	2.263,06	8.392,88
	619 - 4.4.90.52.00	0,00	2.000,00	2.000,00	2.129,82	2.263,06	8.392,88
	101 - MSC - 1.501.0000 - RECURSOS PRÓPRIOS	0,00	2.000,00	2.000,00	2.129,82	2.263,06	8.392,88

(Assinaturas)

DEMONSTRATIVO DE COMPATIBILIDADE ENTRE PPA E LOA

Ação:	Valor global	2022	2023	2024	2025	Total
2.10 - MANTER, APÓS A INSTALAÇÃO, AS ATIVIDADES DA GUARDA MUNICIPAL						
242 - 3.3.90.30.00	0,00	6.000,00	6.050,00	6.442,71	6.845,75	25.338,47
101 - MSC - 1.501.0000 - RECURSOS PRÓPRIOS	0,00	2.000,00	2.000,00	2.129,82	2.263,06	8.392,88
243 - 3.3.90.36.00	0,00	2.000,00	2.000,00	2.129,82	2.263,06	8.392,88
101 - MSC - 1.501.0000 - RECURSOS PRÓPRIOS	0,00	2.000,00	2.000,00	2.129,82	2.263,06	8.392,88
205 - MSC - 1.860.0000 - RECURSOS PRÓPRIOS DOS CONSÓRCIOS	0,00	0,00	50,00	53,25	56,58	159,83
244 - 3.3.90.39.00	0,00	2.000,00	2.000,00	2.129,82	2.263,06	8.392,88
101 - MSC - 1.501.0000 - RECURSOS PRÓPRIOS	0,00	2.000,00	2.000,00	2.129,82	2.263,06	8.392,88
617 - 3.3.90.30.00	0,00	6.000,00	6.000,00	6.389,46	6.789,18	25.178,64
101 - MSC - 1.501.0000 - RECURSOS PRÓPRIOS	0,00	2.000,00	2.000,00	2.129,82	2.263,06	8.392,88
618 - 3.3.90.36.00	0,00	2.000,00	2.000,00	2.129,82	2.263,06	8.392,88
101 - MSC - 1.501.0000 - RECURSOS PRÓPRIOS	0,00	2.000,00	2.000,00	2.129,82	2.263,06	8.392,88
619 - 3.3.90.39.00	0,00	2.000,00	2.000,00	2.129,82	2.263,06	8.392,88
101 - MSC - 1.501.0000 - RECURSOS PRÓPRIOS	0,00	2.000,00	2.000,00	2.129,82	2.263,06	8.392,88
Programa: 414 - INCLUSÃO DIGITAL						
2.17 - ELABORAÇÃO DE CADASTRO ECONÔMICO E SOCIAL DO MUNICÍPIO						
245 - 3.3.90.30.00	0,00	6.000,00	6.000,00	6.389,46	6.789,18	25.178,64
101 - MSC - 1.501.0000 - RECURSOS PRÓPRIOS	0,00	2.000,00	2.000,00	2.129,82	2.263,06	8.392,88
246 - 3.3.90.36.00	0,00	2.000,00	2.000,00	2.129,82	2.263,06	8.392,88
101 - MSC - 1.501.0000 - RECURSOS PRÓPRIOS	0,00	2.000,00	2.000,00	2.129,82	2.263,06	8.392,88
247 - 3.3.90.39.00	0,00	2.000,00	2.000,00	2.129,82	2.263,06	8.392,88
101 - MSC - 1.501.0000 - RECURSOS PRÓPRIOS	0,00	2.000,00	2.000,00	2.129,82	2.263,06	8.392,88
Programa: 416 - REQUALIFICAÇÃO E MODERNIZAÇÃO DO ATENDIMENTO AO PÚBLICO						
1.83 - REFORMA E AMPLIAÇÃO DO CENTRO ADMINISTRATIVO MUNICIPAL COM						
632 - 4.4.90.51.00	0,00	6.000,00	6.000,00	6.389,46	6.789,18	25.178,64
101 - MSC - 1.501.0000 - RECURSOS PRÓPRIOS	0,00	2.000,00	2.000,00	2.129,82	2.263,06	8.392,88
1.84 - AQUISIÇÃO DE MÓVEIS, MÁQUINAS, EQUIPAMENTOS DIVERSOS, INCLUSIVE						
633 - 4.4.90.52.00	0,00	2.000,00	2.000,00	2.129,82	2.263,06	8.392,88
101 - MSC - 1.501.0000 - RECURSOS PRÓPRIOS	0,00	2.000,00	2.000,00	2.129,82	2.263,06	8.392,88
2.123 - CONTRATAÇÃO DE CONSULTORIA EM GESTÃO PARA APERFEIÇOAMENTO E						
634 - 3.3.90.35.00	0,00	2.000,00	2.000,00	2.129,82	2.263,06	8.392,88
101 - MSC - 1.501.0000 - RECURSOS PRÓPRIOS	0,00	2.000,00	2.000,00	2.129,82	2.263,06	8.392,88
Programa: 417 - GESTÃO ADMINISTRATIVA DO CONTAPE						
2.125 - OFERECER COOPERAÇÃO FINANCEIRA A ENTES FEDERADOS PARA MELHORAR OS						
638 - 3.3.90.30.00	0,00	6.000,00	6.000,00	6.389,46	6.789,18	25.178,64
101 - MSC - 1.501.0000 - RECURSOS PRÓPRIOS	0,00	2.000,00	2.000,00	2.129,82	2.263,06	8.392,88

[Assinaturas manuscritas]

DEMONSTRATIVO DE COMPATIBILIDADE ENTRE PPA E LOA

	Valor global	2022	2023	2024	2025	Total
101 - MSC - 1.501.0000 - RECURSOS PRÓPRIOS	0,00	2.000,00	2.000,00	2.129,82	2.263,06	8.392,88
639 - 3.3.90.36.00	0,00	2.000,00	2.000,00	2.129,82	2.263,06	8.392,88
101 - MSC - 1.501.0000 - RECURSOS PRÓPRIOS	0,00	2.000,00	2.000,00	2.129,82	2.263,06	8.392,88
640 - 3.3.90.39.00	0,00	2.000,00	2.000,00	2.129,82	2.263,06	8.392,88
101 - MSC - 1.501.0000 - RECURSOS PRÓPRIOS	0,00	2.000,00	2.000,00	2.129,82	2.263,06	8.392,88
Programa: 419 - CONSÓRCIOS E COOPERAÇÕES TÉCNICO-FINANCEIRAS COM ENTES FEDERADOS	0,00	17.809,95	8.700,00	9.264,72	9.844,31	45.618,98
Ação: 1.85 - PARTICIPAÇÃO NOS INCENTIVOS DO CONSÓRCIO DE MUNICÍPIO - RATEIO	0,00	530,82	700,00	745,44	792,07	2.768,33
798 - 4.4.71.70.00	0,00	530,82	700,00	745,44	792,07	2.768,33
101 - MSC - 1.501.0000 - RECURSOS PRÓPRIOS	0,00	530,82	700,00	745,44	792,07	2.768,33
Ação: 2.124 - PARTICIPAÇÃO NA MANUTENÇÃO DO CONSÓRCIO DE MUNICÍPIOS - RATEIO	0,00	17.279,13	8.000,00	8.519,28	9.052,24	42.850,65
799 - 3.1.71.70.00	0,00	12.204,82	3.000,00	3.194,73	3.394,59	21.794,14
101 - MSC - 1.501.0000 - RECURSOS PRÓPRIOS	0,00	12.204,82	3.000,00	3.194,73	3.394,59	21.794,14
800 - 3.3.71.70.00	0,00	5.074,31	5.000,00	5.324,55	5.657,65	21.056,51
101 - MSC - 1.501.0000 - RECURSOS PRÓPRIOS	0,00	5.074,31	5.000,00	5.324,55	5.657,65	21.056,51
Subfunção: 128 - Formação de Recursos Humanos	0,00	57.000,00	67.000,00	71.348,96	75.812,55	271.161,51
Programa: 405 - REESTRUTURAÇÃO DO CONTROLE INTERNO MUNICIPAL	0,00	45.000,00	55.000,00	58.570,04	62.234,19	220.804,23
Ação: 2.18 - CONTRATAÇÃO DE CONSULTORIA E ASSESSORIA TÉCNICA ESPECIALIZADA,	0,00	45.000,00	55.000,00	58.570,04	62.234,19	220.804,23
248 - 3.3.90.30.00	0,00	2.000,00	2.000,00	2.129,82	2.263,06	8.392,88
101 - MSC - 1.501.0000 - RECURSOS PRÓPRIOS	0,00	2.000,00	2.000,00	2.129,82	2.263,06	8.392,88
249 - 3.3.90.35.00	0,00	40.000,00	50.000,00	53.245,49	56.576,54	199.822,03
101 - MSC - 1.501.0000 - RECURSOS PRÓPRIOS	0,00	40.000,00	50.000,00	53.245,49	56.576,54	199.822,03
250 - 3.3.90.36.00	0,00	1.000,00	1.000,00	1.064,91	1.131,53	4.196,44
101 - MSC - 1.501.0000 - RECURSOS PRÓPRIOS	0,00	1.000,00	1.000,00	1.064,91	1.131,53	4.196,44
251 - 3.3.90.39.00	0,00	2.000,00	2.000,00	2.129,82	2.263,06	8.392,88
101 - MSC - 1.501.0000 - RECURSOS PRÓPRIOS	0,00	2.000,00	2.000,00	2.129,82	2.263,06	8.392,88
Programa: 415 - FORMAÇÃO E CAPACITAÇÃO DE RECURSOS HUMANOS	0,00	12.000,00	12.000,00	12.778,92	13.578,36	50.357,28
Ação: 2.121 - CONTRATAÇÃO DE CONSULTORIA E ASSESSORIA TÉCNICA ESPECIALIZADA,	0,00	2.000,00	2.000,00	2.129,82	2.263,06	8.392,88
626 - 3.3.90.35.00	0,00	2.000,00	2.000,00	2.129,82	2.263,06	8.392,88
101 - MSC - 1.501.0000 - RECURSOS PRÓPRIOS	0,00	2.000,00	2.000,00	2.129,82	2.263,06	8.392,88
Ação: 2.122 - INCENTIVO A FORMAÇÃO CONTINUADA E À CUSTEIO DA PARTICIPAÇÃO DE	0,00	10.000,00	10.000,00	10.649,10	11.315,30	41.964,40
627 - 3.3.90.14.00	0,00	2.000,00	2.000,00	2.129,82	2.263,06	8.392,88
101 - MSC - 1.501.0000 - RECURSOS PRÓPRIOS	0,00	2.000,00	2.000,00	2.129,82	2.263,06	8.392,88
628 - 3.3.90.30.00	0,00	2.000,00	2.000,00	2.129,82	2.263,06	8.392,88
101 - MSC - 1.501.0000 - RECURSOS PRÓPRIOS	0,00	2.000,00	2.000,00	2.129,82	2.263,06	8.392,88
629 - 3.3.90.33.00	0,00	2.000,00	2.000,00	2.129,82	2.263,06	8.392,88
101 - MSC - 1.501.0000 - RECURSOS PRÓPRIOS	0,00	2.000,00	2.000,00	2.129,82	2.263,06	8.392,88

(Handwritten signatures and initials)

DEMONSTRATIVO DE COMPATIBILIDADE ENTRE PPA E LOA

		PPA 2022 - 2025 - Valores em R\$			
		2022	2023	2024	2025
Valor global	Total				
630 - 3.3.90.36.00		0,00	2.000,00	2.129,82	2.263,06
101 - MSC - 1.501.0000 - RECURSOS PRÓPRIOS		0,00	2.000,00	2.129,82	2.263,06
631 - 3.3.90.39.00		0,00	2.000,00	2.129,82	2.263,06
101 - MSC - 1.501.0000 - RECURSOS PRÓPRIOS		0,00	2.000,00	2.129,82	2.263,06
Função: 6 - Segurança Pública		0,00	34.000,00	36.206,94	38.472,03
Subfunção: 182 - Defesa Civil		0,00	28.000,00	29.817,48	31.682,85
Programa: 413 - TACAIBÓ MAIS SEGURO		0,00	19.000,00	20.233,29	21.499,08
Ação: 2.119 - MANUTENÇÃO DAS AÇÕES VOLTADAS À SEGURANÇA E A DEFESA CIVIL NO		0,00	19.000,00	20.233,29	21.499,08
620 - 3.3.90.30.00		0,00	2.000,00	2.129,82	2.263,06
101 - MSC - 1.501.0000 - RECURSOS PRÓPRIOS		0,00	2.000,00	2.129,82	2.263,06
621 - 3.3.90.36.00		0,00	15.000,00	15.973,65	16.972,96
101 - MSC - 1.501.0000 - RECURSOS PRÓPRIOS		0,00	15.000,00	15.973,65	16.972,96
622 - 3.3.90.39.00		0,00	2.000,00	2.129,82	2.263,06
101 - MSC - 1.501.0000 - RECURSOS PRÓPRIOS		0,00	2.000,00	2.129,82	2.263,06
Programa: 601 - PARCERIA EM SEGURANÇA E DEFESA CIVIL		0,00	9.000,00	9.584,19	10.183,77
Ação: 2.21 - MANUTENÇÃO DAS AÇÕES VOLTADAS À SEGURANÇA E DEFESA CIVIL		0,00	9.000,00	9.584,19	10.183,77
252 - 3.3.90.30.00		0,00	2.000,00	2.129,82	2.263,06
101 - MSC - 1.501.0000 - RECURSOS PRÓPRIOS		0,00	2.000,00	2.129,82	2.263,06
253 - 3.3.90.32.00		0,00	2.000,00	2.129,82	2.263,06
101 - MSC - 1.501.0000 - RECURSOS PRÓPRIOS		0,00	2.000,00	2.129,82	2.263,06
254 - 3.3.90.36.00		0,00	3.000,00	3.194,73	3.394,59
101 - MSC - 1.501.0000 - RECURSOS PRÓPRIOS		0,00	3.000,00	3.194,73	3.394,59
255 - 3.3.90.39.00		0,00	2.000,00	2.129,82	2.263,06
101 - MSC - 1.501.0000 - RECURSOS PRÓPRIOS		0,00	2.000,00	2.129,82	2.263,06
Subfunção: 183 - Informação e Inteligência		0,00	6.000,00	6.389,46	6.789,18
Programa: 413 - TACAIBÓ MAIS SEGURO		0,00	6.000,00	6.389,46	6.789,18
Ação: 2.120 - MANter, APÓS IMPLANTAÇÃO, AS ATIVIDADES DE CONTROLE DO SISTEMA DE		0,00	6.000,00	6.389,46	6.789,18
623 - 3.3.90.30.00		0,00	2.000,00	2.129,82	2.263,06
101 - MSC - 1.501.0000 - RECURSOS PRÓPRIOS		0,00	2.000,00	2.129,82	2.263,06
624 - 3.3.90.36.00		0,00	2.000,00	2.129,82	2.263,06
101 - MSC - 1.501.0000 - RECURSOS PRÓPRIOS		0,00	2.000,00	2.129,82	2.263,06
625 - 3.3.90.39.00		0,00	2.000,00	2.129,82	2.263,06
101 - MSC - 1.501.0000 - RECURSOS PRÓPRIOS		0,00	2.000,00	2.129,82	2.263,06
Função: 19 - Ciência e Tecnologia		0,00	8.000,00	8.519,28	9.052,24
Subfunção: 126 - Tecnologia da Informação		0,00	8.000,00	8.519,28	9.052,24
Programa: 1901 - INCLUSÃO DIGITAL		0,00	8.000,00	8.519,28	9.052,24

(Handwritten signatures and initials)

DEMONSTRATIVO DE COMPATIBILIDADE ENTRE PPA E LOA

		PPA 2022 - 2025 - Valores em R\$				Total
		2022	2023	2024	2025	
Ação:	2.41 - MANUTENÇÃO DO PROGRAMA DE INCLUSÃO DIGITAL					
	437 - 3.3.90.30.00	8.000,00	8.000,00	8.519,28	9.052,24	33.571,52
	101 - MSC - 1.501.0000 - RECURSOS PRÓPRIOS	2.000,00	2.000,00	2.129,82	2.263,06	8.392,88
	438 - 3.3.90.36.00	2.000,00	2.000,00	2.129,82	2.263,06	8.392,88
	101 - MSC - 1.501.0000 - RECURSOS PRÓPRIOS	3.000,00	3.000,00	3.194,73	3.394,59	12.589,32
	439 - 3.3.90.39.00	3.000,00	3.000,00	3.194,73	3.394,59	12.589,32
	101 - MSC - 1.501.0000 - RECURSOS PRÓPRIOS	3.000,00	3.000,00	3.194,73	3.394,59	12.589,32
	Unidade Orçamentária: 31003 - FUNDO MUNICIPAL - FEM					
Função:	15 - Urbanismo	0,00	0,00	3.194,73	3.394,59	12.589,32
Subfunção:	451 - Infra-Estrutura Urbana	0,00	0,00	3.194,73	3.394,59	12.589,32
Programa:	402 - GESTÃO DA SECRETARIA DE ADMINISTRAÇÃO	0,00	0,00	3.194,73	3.394,59	12.589,32
Ação:	1.17 - CONSTRUÇÃO, REFORMA E/OU AMPLIAÇÃO DE PRAÇAS, JARDINS, ÁREA DE LAZER E					
	1008 - 4.4.90.51.00	2.000,00	2.000,00	2.129,82	2.263,06	8.392,88
	101 - MSC - 1.501.0000 - RECURSOS PRÓPRIOS	2.000,00	2.000,00	2.129,82	2.263,06	8.392,88
	129 - MSC - 1.701.0000 - RECURSOS DE CONVÊNIOS DO GOVERNO ESTADUAL	250.000,00	100.000,00	106.999,98	113.133,08	589.644,06
Ação:	1.34 - CONSTRUÇÃO E REPOSIÇÃO DE CALÇAMENTO E MEIO FIO - FEM	0,00	0,00	106.999,98	113.133,08	589.644,06
	256 - 4.4.90.51.00	202.000,00	152.000,00	161.866,29	171.992,68	687.858,97
	101 - MSC - 1.501.0000 - RECURSOS PRÓPRIOS	2.000,00	2.000,00	2.129,82	2.263,06	8.392,88
	129 - MSC - 1.701.0000 - RECURSOS DE CONVÊNIOS DO GOVERNO ESTADUAL	200.000,00	150.000,00	159.736,47	169.729,62	679.466,09
Função:	17 - Saneamento	0,00	0,00	159.736,47	169.729,62	679.466,09
Subfunção:	512 - Saneamento Básico Urbano	0,00	0,00	159.736,47	169.729,62	679.466,09
Programa:	402 - GESTÃO DA SECRETARIA DE ADMINISTRAÇÃO	0,00	0,00	159.736,47	169.729,62	679.466,09
Ação:	1.37 - CONSTRUÇÃO, EXECUÇÃO DE SISTEMAS DE SANEAMENTO URBANO E RURAL					
	257 - 4.4.90.51.00	102.000,00	82.000,00	87.322,60	92.785,52	364.108,12
	101 - MSC - 1.501.0000 - RECURSOS PRÓPRIOS	2.000,00	2.000,00	2.129,82	2.263,06	8.392,88
	129 - MSC - 1.701.0000 - RECURSOS DE CONVÊNIOS DO GOVERNO ESTADUAL	100.000,00	80.000,00	85.192,78	90.522,46	355.715,24
Função:	26 - Transporte	0,00	0,00	85.192,78	90.522,46	355.715,24
Subfunção:	782 - Transporte Rodoviário	0,00	0,00	85.192,78	90.522,46	355.715,24
Programa:	402 - GESTÃO DA SECRETARIA DE ADMINISTRAÇÃO	0,00	0,00	85.192,78	90.522,46	355.715,24
Ação:	1.28 - CONSTRUÇÃO, REFORMA E/OU AMPLIAÇÃO DE TERMINAIS RODOVIÁRIOS, ABRIGOS					
	1009 - 4.4.90.51.00	52.000,00	32.000,00	34.077,11	36.208,98	154.286,09
	101 - MSC - 1.501.0000 - RECURSOS PRÓPRIOS	2.000,00	2.000,00	2.129,82	2.263,06	8.392,88
	129 - MSC - 1.701.0000 - RECURSOS DE CONVÊNIOS DO GOVERNO ESTADUAL	50.000,00	30.000,00	31.947,29	33.945,92	145.893,21
Unidade Orçamentária: 31004 - CONSÓRCIO INTERMUNICIPAL DO AGRESTE PERNAMBUCAN		0,00	0,00	31.947,29	33.945,92	145.893,21
Função:	4 - Administração	0,00	0,00	31.947,29	33.945,92	145.893,21
Subfunção:	122 - Administração Geral	0,00	0,00	31.947,29	33.945,92	145.893,21
	70.681,76	7.850,00	8.882,48	9.573,76	10.142,61	46.130,61
	17.809,95	1.950,00	2.076,42	2.206,24	2.328,61	9.368,22
	17.809,95	1.950,00	2.076,42	2.206,24	2.328,61	9.368,22

(Handwritten signatures and initials)

DEMONSTRATIVO DE COMPATIBILIDADE ENTRE PPA E LOA

Programa:	Ação:	Descrição	PPA 2022 - 2025 - Valores em R\$				
			2022	2023	2024	2025	Total
490	1.901	GESTÃO ADMINISTRATIVA DO CONTAPE	0,00	1.950,00	2.076,42	2.206,24	24.042,61
		1.901 - MODERNIZAÇÃO DA ESTRUTURA FÍSICA - SEDE DO CONTAPE - REFORMA, AQUISIÇÃO	0,00	100,00	106,50	113,16	614,39
		757 - 4.4.90.51.00	0,00	50,00	53,25	56,58	312,23
		204 - MSC - 1.880.0000 - RECURSOS DOS CONSÓRCIOS - RP - INVESTIMENTO	0,00	0,00	0,00	0,00	152,40
		205 - MSC - 1.880.0000 - RECURSOS PRÓPRIOS DOS CONSÓRCIOS	0,00	50,00	53,25	56,58	152,40
		729 - 4.4.90.61.00	0,00	50,00	53,25	56,58	152,40
		204 - MSC - 1.880.0000 - RECURSOS DOS CONSÓRCIOS - RP - INVESTIMENTO	0,00	50,00	53,25	56,58	152,40
		205 - MSC - 1.880.0000 - RECURSOS PRÓPRIOS DOS CONSÓRCIOS	0,00	0,00	0,00	0,00	159,83
		1.902 - AQUISIÇÃO DE VEÍCULOS, MÓVEIS, MÁQUINAS E EQUIPAMENTOS DIVERSOS PARA O	0,00	50,00	0,00	0,00	142,33
		758 - 4.4.90.52.00	0,00	50,00	53,25	56,58	142,33
		204 - MSC - 1.880.0000 - RECURSOS DOS CONSÓRCIOS - RP - INVESTIMENTO	0,00	250,00	266,00	282,56	1.034,65
		205 - MSC - 1.880.0000 - RECURSOS PRÓPRIOS DOS CONSÓRCIOS	0,00	250,00	266,00	282,56	1.034,65
		2.901 - MANUTENÇÃO DAS ATIVIDADES ADMINISTRATIVA DO CONTAPE	0,00	250,00	266,00	282,56	236,09
		759 - 3.1.90.04.00	0,00	250,00	266,00	282,56	236,09
		201 - MSC - 1.880.0000 - RECURSOS DOS CONSÓRCIOS - RP - PESSOAL E ENCARGOS	0,00	1.600,00	1.703,92	1.810,52	798,56
		205 - MSC - 1.880.0000 - RECURSOS PRÓPRIOS DOS CONSÓRCIOS	0,00	50,00	53,25	56,58	199,83
		760 - 3.1.90.11.00	0,00	50,00	53,25	56,58	199,83
		201 - MSC - 1.880.0000 - RECURSOS DOS CONSÓRCIOS - RP - PESSOAL E ENCARGOS	0,00	50,00	53,25	56,58	199,83
		205 - MSC - 1.880.0000 - RECURSOS PRÓPRIOS DOS CONSÓRCIOS	0,00	250,00	266,23	282,89	9.624,14
		761 - 3.1.90.13.00	0,00	250,00	266,23	282,89	9.624,14
		201 - MSC - 1.880.0000 - RECURSOS DOS CONSÓRCIOS - RP - PESSOAL E ENCARGOS	0,00	50,00	53,25	56,58	209,34
		205 - MSC - 1.880.0000 - RECURSOS PRÓPRIOS DOS CONSÓRCIOS	0,00	250,00	266,23	282,89	9.624,14
		762 - 3.1.90.16.00	0,00	250,00	266,23	282,89	9.624,14
		201 - MSC - 1.880.0000 - RECURSOS DOS CONSÓRCIOS - RP - PESSOAL E ENCARGOS	0,00	50,00	53,25	56,58	209,34
		205 - MSC - 1.880.0000 - RECURSOS PRÓPRIOS DOS CONSÓRCIOS	0,00	250,00	266,23	282,89	9.624,14
		769 - 3.1.90.34.00	0,00	250,00	266,23	282,89	9.624,14
		201 - MSC - 1.880.0000 - RECURSOS DOS CONSÓRCIOS - RP - PESSOAL E ENCARGOS	0,00	50,00	53,25	56,58	209,34
		205 - MSC - 1.880.0000 - RECURSOS PRÓPRIOS DOS CONSÓRCIOS	0,00	250,00	266,23	282,89	9.624,14
		772 - 3.1.90.37.00	0,00	250,00	266,23	282,89	9.624,14
		201 - MSC - 1.880.0000 - RECURSOS DOS CONSÓRCIOS - RP - PESSOAL E ENCARGOS	0,00	50,00	53,25	56,58	209,34
		205 - MSC - 1.880.0000 - RECURSOS PRÓPRIOS DOS CONSÓRCIOS	0,00	250,00	266,23	282,89	9.624,14
		763 - 3.1.90.91.00	0,00	250,00	266,23	282,89	9.624,14
		201 - MSC - 1.880.0000 - RECURSOS DOS CONSÓRCIOS - RP - PESSOAL E ENCARGOS	0,00	50,00	53,25	56,58	209,34
		205 - MSC - 1.880.0000 - RECURSOS PRÓPRIOS DOS CONSÓRCIOS	0,00	250,00	266,23	282,89	9.624,14
		764 - 3.1.90.92.00	0,00	250,00	266,23	282,89	9.624,14
		201 - MSC - 1.880.0000 - RECURSOS DOS CONSÓRCIOS - RP - PESSOAL E ENCARGOS	0,00	50,00	53,25	56,58	209,34
		205 - MSC - 1.880.0000 - RECURSOS PRÓPRIOS DOS CONSÓRCIOS	0,00	250,00	266,23	282,89	9.624,14
		766 - 3.3.90.14.00	0,00	50,00	53,25	56,58	199,83
		201 - MSC - 1.880.0000 - RECURSOS DOS CONSÓRCIOS - RP - PESSOAL E ENCARGOS	0,00	50,00	53,25	56,58	199,83
		205 - MSC - 1.880.0000 - RECURSOS PRÓPRIOS DOS CONSÓRCIOS	0,00	50,00	53,25	56,58	199,83

(Assinaturas manuscritas)

DEMONSTRATIVO DE COMPATIBILIDADE ENTRE PPA E LOA

	Valor global	2022	2023	2024	2025	Total
202 - MSC - 1.880.0000 - RECURSOS DOS CONSÓRCIOS - RP - OUTRAS DESPESAS CORRENTES	0,00	74,51	0,00	0,00	0,00	74,51
205 - MSC - 1.880.0000 - RECURSOS PRÓPRIOS DOS CONSÓRCIOS	0,00	0,00	50,00	53,25	58,58	159,83
767 - 3.3.90.30.00	0,00	1.102,60	0,00	0,00	0,00	1.102,60
202 - MSC - 1.880.0000 - RECURSOS DOS CONSÓRCIOS - RP - OUTRAS DESPESAS CORRENTES	0,00	1.102,60	0,00	0,00	0,00	1.102,60
768 - 3.3.90.33.00	0,00	74,51	250,00	266,23	282,89	873,63
202 - MSC - 1.880.0000 - RECURSOS DOS CONSÓRCIOS - RP - OUTRAS DESPESAS CORRENTES	0,00	74,51	0,00	0,00	0,00	74,51
205 - MSC - 1.880.0000 - RECURSOS PRÓPRIOS DOS CONSÓRCIOS	0,00	0,00	250,00	266,23	282,89	799,12
770 - 3.3.90.35.00	0,00	633,77	50,00	53,25	56,58	793,60
202 - MSC - 1.880.0000 - RECURSOS DOS CONSÓRCIOS - RP - OUTRAS DESPESAS CORRENTES	0,00	633,77	0,00	0,00	0,00	633,77
205 - MSC - 1.880.0000 - RECURSOS PRÓPRIOS DOS CONSÓRCIOS	0,00	0,00	50,00	53,25	56,58	159,83
771 - 3.3.90.36.00	0,00	325,67	0,00	53,25	56,58	485,50
202 - MSC - 1.880.0000 - RECURSOS DOS CONSÓRCIOS - RP - OUTRAS DESPESAS CORRENTES	0,00	325,67	0,00	0,00	0,00	325,67
205 - MSC - 1.880.0000 - RECURSOS PRÓPRIOS DOS CONSÓRCIOS	0,00	0,00	0,00	53,25	56,58	109,83
772 - 3.3.90.39.00	0,00	2.565,21	50,00	53,25	56,58	2.725,04
202 - MSC - 1.880.0000 - RECURSOS DOS CONSÓRCIOS - RP - OUTRAS DESPESAS CORRENTES	0,00	2.565,21	0,00	0,00	0,00	2.565,21
205 - MSC - 1.880.0000 - RECURSOS PRÓPRIOS DOS CONSÓRCIOS	0,00	0,00	50,00	53,25	56,58	159,83
774 - 3.3.90.41.00	0,00	74,51	50,00	53,25	56,58	234,34
202 - MSC - 1.880.0000 - RECURSOS DOS CONSÓRCIOS - RP - OUTRAS DESPESAS CORRENTES	0,00	74,51	0,00	0,00	0,00	74,51
205 - MSC - 1.880.0000 - RECURSOS PRÓPRIOS DOS CONSÓRCIOS	0,00	0,00	50,00	53,25	56,58	159,83
775 - 3.3.90.46.00	0,00	74,51	50,00	53,25	56,58	234,34
202 - MSC - 1.880.0000 - RECURSOS DOS CONSÓRCIOS - RP - OUTRAS DESPESAS CORRENTES	0,00	74,51	0,00	0,00	0,00	74,51
205 - MSC - 1.880.0000 - RECURSOS PRÓPRIOS DOS CONSÓRCIOS	0,00	0,00	50,00	53,25	56,58	159,83
776 - 3.3.90.47.00	0,00	74,51	50,00	53,25	56,58	234,34
202 - MSC - 1.880.0000 - RECURSOS DOS CONSÓRCIOS - RP - OUTRAS DESPESAS CORRENTES	0,00	74,51	0,00	0,00	0,00	74,51
205 - MSC - 1.880.0000 - RECURSOS PRÓPRIOS DOS CONSÓRCIOS	0,00	0,00	50,00	53,25	56,58	159,83
777 - 3.3.90.92.00	0,00	74,51	50,00	53,25	56,58	234,34
202 - MSC - 1.880.0000 - RECURSOS DOS CONSÓRCIOS - RP - OUTRAS DESPESAS CORRENTES	0,00	74,51	0,00	0,00	0,00	74,51
205 - MSC - 1.880.0000 - RECURSOS PRÓPRIOS DOS CONSÓRCIOS	0,00	0,00	50,00	53,25	56,58	159,83
778 - 4.4.90.52.00	0,00	1.000,00	250,00	266,23	282,89	1.799,12
202 - MSC - 1.880.0000 - RECURSOS DOS CONSÓRCIOS - RP - OUTRAS DESPESAS CORRENTES	0,00	1.000,00	0,00	0,00	0,00	1.000,00
205 - MSC - 1.880.0000 - RECURSOS PRÓPRIOS DOS CONSÓRCIOS	0,00	0,00	250,00	266,23	282,89	799,12
779 - 3.1.90.04.00	0,00	23.000,00	4.050,00	4.579,16	4.865,71	37.744,87
202 - MSC - 1.880.0000 - RECURSOS DOS CONSÓRCIOS - RP - INVESTIMENTO	0,00	23.000,00	0,00	0,00	0,00	23.000,00
205 - MSC - 1.880.0000 - RECURSOS PRÓPRIOS DOS CONSÓRCIOS	0,00	0,00	4.050,00	4.579,16	4.865,71	13.494,87
779 - 3.1.90.04.00	0,00	500,00	50,00	53,25	56,58	659,83
202 - MSC - 1.880.0000 - RECURSOS DOS CONSÓRCIOS - RP - INVESTIMENTO	0,00	500,00	0,00	0,00	0,00	500,00
205 - MSC - 1.880.0000 - RECURSOS PRÓPRIOS DOS CONSÓRCIOS	0,00	0,00	50,00	53,25	56,58	159,83

Função: 10 - Saúde

Subfunção: 122 - Administração Geral

Programa: 1090 - GESTÃO ADMINISTRATIVA DO NÚCLEO INTERMUNICIPAL EM SAÚDE - NIS

Ação: 1.903 - AQUISIÇÃO DE VEÍCULOS, MÓVEIS, MÁQUINAS E EQUIPAMENTOS DIVERSOS PARA O

778 - 4.4.90.52.00

204 - MSC - 1.880.0000 - RECURSOS DOS CONSÓRCIOS - RP - INVESTIMENTO

205 - MSC - 1.880.0000 - RECURSOS PRÓPRIOS DOS CONSÓRCIOS

Ação: 2.902 - MANUTENÇÃO DAS ATIVIDADES ADMINISTRATIVAS DO NÚCLEO INTERMUNICIPAL EM

779 - 3.1.90.04.00

(Handwritten signature)

DEMONSTRATIVO DE COMPATIBILIDADE ENTRE PPA E LOA

	2022	2023	2024	2025	Total
201 - MSC - 1.880.0000 - RECURSOS DOS CONSÓRCIOS - RP - PESSOAL E ENCARGOS	0,00	0,00	0,00	0,00	0,00
205 - MSC - 1.880.0000 - RECURSOS PRÓPRIOS DOS CONSÓRCIOS	0,00	50,00	0,00	56,58	106,58
820 - 3.1.90.11.00	0,00	250,00	266,23	282,89	9.799,12
201 - MSC - 1.880.0000 - RECURSOS DOS CONSÓRCIOS - RP - PESSOAL E ENCARGOS	0,00	0,00	0,00	0,00	0,00
205 - MSC - 1.880.0000 - RECURSOS PRÓPRIOS DOS CONSÓRCIOS	0,00	250,00	266,23	282,89	9.000,00
821 - 3.1.90.13.00	0,00	250,00	266,23	282,89	9.000,00
201 - MSC - 1.880.0000 - RECURSOS DOS CONSÓRCIOS - RP - PESSOAL E ENCARGOS	0,00	0,00	0,00	0,00	0,00
205 - MSC - 1.880.0000 - RECURSOS PRÓPRIOS DOS CONSÓRCIOS	0,00	250,00	266,23	282,89	799,12
822 - 3.1.90.16.00	0,00	250,00	266,23	282,89	799,12
201 - MSC - 1.880.0000 - RECURSOS DOS CONSÓRCIOS - RP - PESSOAL E ENCARGOS	0,00	0,00	0,00	0,00	0,00
205 - MSC - 1.880.0000 - RECURSOS PRÓPRIOS DOS CONSÓRCIOS	0,00	250,00	266,23	282,89	799,12
823 - 3.1.90.91.00	0,00	250,00	266,23	282,89	799,12
201 - MSC - 1.880.0000 - RECURSOS DOS CONSÓRCIOS - RP - PESSOAL E ENCARGOS	0,00	0,00	0,00	0,00	0,00
205 - MSC - 1.880.0000 - RECURSOS PRÓPRIOS DOS CONSÓRCIOS	0,00	250,00	266,23	282,89	799,12
824 - 3.1.90.92.00	0,00	250,00	266,23	282,89	799,12
201 - MSC - 1.880.0000 - RECURSOS DOS CONSÓRCIOS - RP - PESSOAL E ENCARGOS	0,00	0,00	0,00	0,00	0,00
205 - MSC - 1.880.0000 - RECURSOS PRÓPRIOS DOS CONSÓRCIOS	0,00	250,00	266,23	282,89	799,12
825 - 3.1.90.94.00	0,00	250,00	266,23	282,89	799,12
201 - MSC - 1.880.0000 - RECURSOS DOS CONSÓRCIOS - RP - PESSOAL E ENCARGOS	0,00	0,00	0,00	0,00	0,00
205 - MSC - 1.880.0000 - RECURSOS PRÓPRIOS DOS CONSÓRCIOS	0,00	250,00	266,23	282,89	799,12
826 - 3.3.90.14.00	0,00	250,00	266,23	282,89	799,12
202 - MSC - 1.880.0000 - RECURSOS DOS CONSÓRCIOS - RP - OUTRAS DESPESAS CORRENTES	0,00	0,00	0,00	0,00	0,00
205 - MSC - 1.880.0000 - RECURSOS PRÓPRIOS DOS CONSÓRCIOS	0,00	250,00	266,23	282,89	799,12
827 - 3.3.90.30.00	0,00	250,00	266,23	282,89	799,12
202 - MSC - 1.880.0000 - RECURSOS DOS CONSÓRCIOS - RP - OUTRAS DESPESAS CORRENTES	0,00	0,00	0,00	0,00	0,00
205 - MSC - 1.880.0000 - RECURSOS PRÓPRIOS DOS CONSÓRCIOS	0,00	250,00	266,23	282,89	799,12
828 - 3.3.90.33.00	0,00	250,00	266,23	282,89	799,12
202 - MSC - 1.880.0000 - RECURSOS DOS CONSÓRCIOS - RP - OUTRAS DESPESAS CORRENTES	0,00	0,00	0,00	0,00	0,00
205 - MSC - 1.880.0000 - RECURSOS PRÓPRIOS DOS CONSÓRCIOS	0,00	250,00	266,23	282,89	799,12
829 - 3.3.90.34.00	0,00	250,00	266,23	282,89	799,12
202 - MSC - 1.880.0000 - RECURSOS DOS CONSÓRCIOS - RP - OUTRAS DESPESAS CORRENTES	0,00	0,00	0,00	0,00	0,00
205 - MSC - 1.880.0000 - RECURSOS PRÓPRIOS DOS CONSÓRCIOS	0,00	250,00	266,23	282,89	799,12
830 - 3.3.90.35.00	0,00	250,00	266,23	282,89	799,12
202 - MSC - 1.880.0000 - RECURSOS DOS CONSÓRCIOS - RP - OUTRAS DESPESAS CORRENTES	0,00	0,00	0,00	0,00	0,00
205 - MSC - 1.880.0000 - RECURSOS PRÓPRIOS DOS CONSÓRCIOS	0,00	250,00	266,23	282,89	799,12
831 - 3.3.90.36.00	0,00	250,00	266,23	282,89	799,12
202 - MSC - 1.880.0000 - RECURSOS DOS CONSÓRCIOS - RP - OUTRAS DESPESAS CORRENTES	0,00	0,00	0,00	0,00	0,00
205 - MSC - 1.880.0000 - RECURSOS PRÓPRIOS DOS CONSÓRCIOS	0,00	250,00	266,23	282,89	799,12

DEMONSTRATIVO DE COMPATIBILIDADE ENTRE PPA E LOA

	Valor global	2022	2023	2024	2025	Total
832 - 3.3.90.37.00	0,00	500,00	0,00	0,00	0,00	500,00
202 - MSC - 1.880.0000 - RECURSOS DOS CONSÓRCIOS - RP - OUTRAS DESPESAS CORRENTES	0,00	500,00	0,00	0,00	0,00	500,00
833 - 3.3.90.39.00	0,00	2.000,00	250,00	266,23	282,89	2.799,12
202 - MSC - 1.880.0000 - RECURSOS DOS CONSÓRCIOS - RP - OUTRAS DESPESAS CORRENTES	0,00	2.000,00	250,00	266,23	282,89	2.799,12
205 - MSC - 1.880.0000 - RECURSOS PRÓPRIOS DOS CONSÓRCIOS	0,00	0,00	0,00	0,00	0,00	0,00
834 - 3.3.90.41.00	0,00	500,00	250,00	266,23	282,89	1.299,12
202 - MSC - 1.880.0000 - RECURSOS DOS CONSÓRCIOS - RP - OUTRAS DESPESAS CORRENTES	0,00	500,00	250,00	266,23	282,89	1.299,12
205 - MSC - 1.880.0000 - RECURSOS PRÓPRIOS DOS CONSÓRCIOS	0,00	0,00	0,00	0,00	0,00	0,00
835 - 3.3.90.45.00	0,00	500,00	250,00	266,23	282,89	1.299,12
202 - MSC - 1.880.0000 - RECURSOS DOS CONSÓRCIOS - RP - OUTRAS DESPESAS CORRENTES	0,00	500,00	250,00	266,23	282,89	1.299,12
205 - MSC - 1.880.0000 - RECURSOS PRÓPRIOS DOS CONSÓRCIOS	0,00	0,00	0,00	0,00	0,00	0,00
836 - 3.3.90.47.00	0,00	500,00	250,00	266,23	282,89	1.299,12
202 - MSC - 1.880.0000 - RECURSOS DOS CONSÓRCIOS - RP - OUTRAS DESPESAS CORRENTES	0,00	500,00	250,00	266,23	282,89	1.299,12
205 - MSC - 1.880.0000 - RECURSOS PRÓPRIOS DOS CONSÓRCIOS	0,00	0,00	0,00	0,00	0,00	0,00
837 - 3.3.90.92.00	0,00	500,00	250,00	266,23	282,89	1.299,12
202 - MSC - 1.880.0000 - RECURSOS DOS CONSÓRCIOS - RP - OUTRAS DESPESAS CORRENTES	0,00	500,00	250,00	266,23	282,89	1.299,12
205 - MSC - 1.880.0000 - RECURSOS PRÓPRIOS DOS CONSÓRCIOS	0,00	0,00	0,00	0,00	0,00	0,00
908 - 4.4.90.52.00	0,00	700,00	0,00	0,00	0,00	700,00
204 - MSC - 1.880.0000 - RECURSOS DOS CONSÓRCIOS - RP - INVESTIMENTO	0,00	700,00	0,00	0,00	0,00	700,00
932 - 3.1.90.04.00	0,00	15.300,00	0,00	0,00	0,00	15.300,00
201 - MSC - 1.880.0000 - RECURSOS DOS CONSÓRCIOS - RP - PESSOAL E ENCARGOS	0,00	15.300,00	0,00	0,00	0,00	15.300,00
933 - 3.1.90.11.00	0,00	300,00	0,00	0,00	0,00	300,00
201 - MSC - 1.880.0000 - RECURSOS DOS CONSÓRCIOS - RP - PESSOAL E ENCARGOS	0,00	300,00	0,00	0,00	0,00	300,00
934 - 3.1.90.13.00	0,00	6.300,00	0,00	0,00	0,00	6.300,00
201 - MSC - 1.880.0000 - RECURSOS DOS CONSÓRCIOS - RP - PESSOAL E ENCARGOS	0,00	6.300,00	0,00	0,00	0,00	6.300,00
937 - 3.1.90.16.00	0,00	1.300,00	0,00	0,00	0,00	1.300,00
201 - MSC - 1.880.0000 - RECURSOS DOS CONSÓRCIOS - RP - PESSOAL E ENCARGOS	0,00	1.300,00	0,00	0,00	0,00	1.300,00
938 - 3.1.90.92.00	0,00	300,00	0,00	0,00	0,00	300,00
201 - MSC - 1.880.0000 - RECURSOS DOS CONSÓRCIOS - RP - PESSOAL E ENCARGOS	0,00	300,00	0,00	0,00	0,00	300,00
939 - 3.3.90.14.00	0,00	700,00	0,00	0,00	0,00	700,00
202 - MSC - 1.880.0000 - RECURSOS DOS CONSÓRCIOS - RP - OUTRAS DESPESAS CORRENTES	0,00	700,00	0,00	0,00	0,00	700,00
940 - 3.3.90.30.00	0,00	1.000,00	0,00	0,00	0,00	1.000,00
202 - MSC - 1.880.0000 - RECURSOS DOS CONSÓRCIOS - RP - OUTRAS DESPESAS CORRENTES	0,00	1.000,00	0,00	0,00	0,00	1.000,00

Função: 12 - Educação

Subfunção: 122 - Administração Geral

Programa: 1290 - GESTÃO ADMINISTRATIVA DO NÚCLEO INTERMUNICIPAL DE EDUCAÇÃO E DESENVOL

Ação: 1907 - AQUISIÇÃO DE MOVEIS, MÁQUINAS E EQUIPAMENTOS PARA O NÍVEL

908 - 4.4.90.52.00

204 - MSC - 1.880.0000 - RECURSOS DOS CONSÓRCIOS - RP - INVESTIMENTO

Ação: 2.903 - MANUTENÇÃO DO NÚCLEO INTERMUNICIPAL DE EDUCAÇÃO E DESENV.

932 - 3.1.90.04.00

201 - MSC - 1.880.0000 - RECURSOS DOS CONSÓRCIOS - RP - PESSOAL E ENCARGOS

933 - 3.1.90.11.00

201 - MSC - 1.880.0000 - RECURSOS DOS CONSÓRCIOS - RP - PESSOAL E ENCARGOS

934 - 3.1.90.13.00

201 - MSC - 1.880.0000 - RECURSOS DOS CONSÓRCIOS - RP - PESSOAL E ENCARGOS

937 - 3.1.90.16.00

201 - MSC - 1.880.0000 - RECURSOS DOS CONSÓRCIOS - RP - PESSOAL E ENCARGOS

938 - 3.1.90.92.00

201 - MSC - 1.880.0000 - RECURSOS DOS CONSÓRCIOS - RP - PESSOAL E ENCARGOS

939 - 3.3.90.14.00

202 - MSC - 1.880.0000 - RECURSOS DOS CONSÓRCIOS - RP - OUTRAS DESPESAS CORRENTES

940 - 3.3.90.30.00

202 - MSC - 1.880.0000 - RECURSOS DOS CONSÓRCIOS - RP - OUTRAS DESPESAS CORRENTES

(Handwritten signatures)



DEMONSTRATIVO DE COMPATIBILIDADE ENTRE PPA E LOA

	2022	2023	2024	2025	Total
202 - MSC - 1.880.0000 - RECURSOS DOS CONSÓRCIOS - RP - OUTRAS DESPESAS CORRENTES	0,00	0,00	0,00	0,00	0,00
941 - 3.3.90.33.00	300,00	0,00	0,00	0,00	300,00
202 - MSC - 1.880.0000 - RECURSOS DOS CONSÓRCIOS - RP - OUTRAS DESPESAS CORRENTES	0,00	0,00	0,00	0,00	0,00
942 - 3.3.90.34.00	300,00	0,00	0,00	0,00	300,00
202 - MSC - 1.880.0000 - RECURSOS DOS CONSÓRCIOS - RP - OUTRAS DESPESAS CORRENTES	0,00	0,00	0,00	0,00	0,00
943 - 3.3.90.35.00	300,00	0,00	0,00	0,00	300,00
202 - MSC - 1.880.0000 - RECURSOS DOS CONSÓRCIOS - RP - OUTRAS DESPESAS CORRENTES	0,00	0,00	0,00	0,00	0,00
944 - 3.3.90.36.00	700,00	0,00	0,00	0,00	700,00
202 - MSC - 1.880.0000 - RECURSOS DOS CONSÓRCIOS - RP - OUTRAS DESPESAS CORRENTES	0,00	0,00	0,00	0,00	0,00
945 - 3.3.90.37.00	1.300,00	0,00	0,00	0,00	1.300,00
202 - MSC - 1.880.0000 - RECURSOS DOS CONSÓRCIOS - RP - OUTRAS DESPESAS CORRENTES	0,00	0,00	0,00	0,00	0,00
946 - 3.3.90.39.00	300,00	0,00	0,00	0,00	300,00
202 - MSC - 1.880.0000 - RECURSOS DOS CONSÓRCIOS - RP - OUTRAS DESPESAS CORRENTES	0,00	0,00	0,00	0,00	0,00
1002 - 3.3.90.41.00	300,00	0,00	0,00	0,00	300,00
202 - MSC - 1.880.0000 - RECURSOS DOS CONSÓRCIOS - RP - OUTRAS DESPESAS CORRENTES	0,00	0,00	0,00	0,00	0,00
1003 - 3.3.90.46.00	300,00	0,00	0,00	0,00	300,00
202 - MSC - 1.880.0000 - RECURSOS DOS CONSÓRCIOS - RP - OUTRAS DESPESAS CORRENTES	0,00	0,00	0,00	0,00	0,00
1019 - 3.3.90.47.00	300,00	0,00	0,00	0,00	300,00
202 - MSC - 1.880.0000 - RECURSOS DOS CONSÓRCIOS - RP - OUTRAS DESPESAS CORRENTES	0,00	0,00	0,00	0,00	0,00
Função: 15 - Urbanismo	0,00	0,00	0,00	0,00	0,00
Subfunção: 452 - Serviços Urbanos	0,00	0,00	0,00	0,00	0,00
Programa: 2501 - ELETRIFICAÇÃO RURAL E ILUMINAÇÃO PÚBLICA	0,00	0,00	0,00	0,00	0,00
Ação: 1.904 - AQUISIÇÃO DE MÓVEIS, MÁQUINAS E EQUIP. DIVERSOS PARA O NIIP	0,00	0,00	0,00	0,00	0,00
930 - 4.4.90.52.00	266,44	50,00	53,25	56,58	426,27
204 - MSC - 1.880.0000 - RECURSOS DOS CONSÓRCIOS - RP - INVESTIMENTO	0,00	0,00	0,00	0,00	0,00
205 - MSC - 1.880.0000 - RECURSOS PRÓPRIOS DOS CONSÓRCIOS	266,44	50,00	53,25	56,58	426,27
Ação: 1.905 - IMPLANTAÇÃO - AMPLIAÇÃO DO PARQUE DE ILUMINAÇÃO PÚBLICA	0,00	0,00	0,00	0,00	0,00
931 - 4.4.90.51.00	681,72	50,00	53,25	56,58	841,55
204 - MSC - 1.880.0000 - RECURSOS DOS CONSÓRCIOS - RP - INVESTIMENTO	0,00	0,00	0,00	0,00	0,00
205 - MSC - 1.880.0000 - RECURSOS PRÓPRIOS DOS CONSÓRCIOS	681,72	50,00	53,25	56,58	841,55
Ação: 1.905 - IMPLANTAÇÃO - AMPLIAÇÃO DO PARQUE DE ILUMINAÇÃO PÚBLICA	0,00	0,00	0,00	0,00	0,00
931 - 4.4.90.51.00	5.733,60	950,00	1.011,73	1.075,01	8.770,34
204 - MSC - 1.880.0000 - RECURSOS DOS CONSÓRCIOS - RP - INVESTIMENTO	0,00	0,00	0,00	0,00	0,00
205 - MSC - 1.880.0000 - RECURSOS PRÓPRIOS DOS CONSÓRCIOS	5.733,60	950,00	1.011,73	1.075,01	8.770,34
Programa: 2502 - GESTÃO DO NÚCLEO INTERMUNICIPAL DE ILUMINAÇÃO PÚBLICA - NIIP	0,00	0,00	0,00	0,00	0,00
Ação: 2.910 - MANUTENÇÃO DAS ATIVIDADES DO NÚCLEO INTERMUNICIPAL DE ILUMINAÇÃO	0,00	0,00	0,00	0,00	0,00
838 - 3.1.90.04.00	117,97	250,00	266,23	282,89	917,09
201 - MSC - 1.880.0000 - RECURSOS DOS CONSÓRCIOS - RP - PESSOAL E ENCARGOS	0,00	0,00	0,00	0,00	0,00
205 - MSC - 1.880.0000 - RECURSOS PRÓPRIOS DOS CONSÓRCIOS	117,97	250,00	266,23	282,89	917,09
839 - 3.1.90.11.00	2.265,76	50,00	53,25	56,58	2.425,59
201 - MSC - 1.880.0000 - RECURSOS DOS CONSÓRCIOS - RP - PESSOAL E ENCARGOS	0,00	0,00	0,00	0,00	0,00
205 - MSC - 1.880.0000 - RECURSOS PRÓPRIOS DOS CONSÓRCIOS	2.265,76	50,00	53,25	56,58	2.425,59

(Handwritten signatures and initials)



DEMONSTRATIVO DE COMPATIBILIDADE ENTRE PPA E LOA

	2022	2023	2024	2025	Total
205 - MSC - 1.880.0000 - RECURSOS PRÓPRIOS DOS CONSÓRCIOS	0,00	50,00	53,25	56,58	159,83
840 - 3.1.90.13.00	0,00	50,00	53,25	56,58	654,07
201 - MSC - 1.880.0000 - RECURSOS DOS CONSÓRCIOS - RP - PESSOAL E ENCARGOS	0,00	0,00	0,00	0,00	494,24
205 - MSC - 1.880.0000 - RECURSOS PRÓPRIOS DOS CONSÓRCIOS	0,00	0,00	0,00	0,00	494,24
841 - 3.1.90.16.00	0,00	50,00	53,25	56,58	494,24
201 - MSC - 1.880.0000 - RECURSOS DOS CONSÓRCIOS - RP - PESSOAL E ENCARGOS	0,00	0,00	0,00	0,00	117,97
205 - MSC - 1.880.0000 - RECURSOS PRÓPRIOS DOS CONSÓRCIOS	0,00	0,00	0,00	0,00	117,97
847 - 3.1.90.34.00	0,00	50,00	53,25	56,58	159,83
201 - MSC - 1.880.0000 - RECURSOS DOS CONSÓRCIOS - RP - PESSOAL E ENCARGOS	0,00	0,00	0,00	0,00	117,97
205 - MSC - 1.880.0000 - RECURSOS PRÓPRIOS DOS CONSÓRCIOS	0,00	0,00	0,00	0,00	117,97
850 - 3.1.90.37.00	0,00	0,00	0,00	0,00	117,97
201 - MSC - 1.880.0000 - RECURSOS DOS CONSÓRCIOS - RP - PESSOAL E ENCARGOS	0,00	0,00	0,00	0,00	117,97
205 - MSC - 1.880.0000 - RECURSOS PRÓPRIOS DOS CONSÓRCIOS	0,00	0,00	0,00	0,00	117,97
842 - 3.1.90.91.00	0,00	0,00	0,00	0,00	117,97
201 - MSC - 1.880.0000 - RECURSOS DOS CONSÓRCIOS - RP - PESSOAL E ENCARGOS	0,00	0,00	0,00	0,00	117,97
205 - MSC - 1.880.0000 - RECURSOS PRÓPRIOS DOS CONSÓRCIOS	0,00	0,00	0,00	0,00	117,97
843 - 3.1.90.94.00	0,00	50,00	53,25	56,58	277,80
201 - MSC - 1.880.0000 - RECURSOS DOS CONSÓRCIOS - RP - PESSOAL E ENCARGOS	0,00	0,00	0,00	0,00	117,97
205 - MSC - 1.880.0000 - RECURSOS PRÓPRIOS DOS CONSÓRCIOS	0,00	0,00	0,00	0,00	117,97
844 - 3.3.90.14.00	0,00	50,00	53,25	56,58	159,83
201 - MSC - 1.880.0000 - RECURSOS DOS CONSÓRCIOS - RP - PESSOAL E ENCARGOS	0,00	0,00	0,00	0,00	117,97
205 - MSC - 1.880.0000 - RECURSOS PRÓPRIOS DOS CONSÓRCIOS	0,00	0,00	0,00	0,00	117,97
845 - 3.3.90.30.00	0,00	50,00	53,25	56,58	277,80
202 - MSC - 1.880.0000 - RECURSOS DOS CONSÓRCIOS - RP - OUTRAS DESPESAS CORRENTES	0,00	0,00	0,00	0,00	117,97
205 - MSC - 1.880.0000 - RECURSOS PRÓPRIOS DOS CONSÓRCIOS	0,00	0,00	0,00	0,00	117,97
846 - 3.3.90.33.00	0,00	50,00	53,25	56,58	159,83
202 - MSC - 1.880.0000 - RECURSOS DOS CONSÓRCIOS - RP - OUTRAS DESPESAS CORRENTES	0,00	0,00	0,00	0,00	117,97
205 - MSC - 1.880.0000 - RECURSOS PRÓPRIOS DOS CONSÓRCIOS	0,00	0,00	0,00	0,00	117,97
848 - 3.3.90.35.00	0,00	50,00	53,25	56,58	159,83
202 - MSC - 1.880.0000 - RECURSOS DOS CONSÓRCIOS - RP - OUTRAS DESPESAS CORRENTES	0,00	0,00	0,00	0,00	117,97
205 - MSC - 1.880.0000 - RECURSOS PRÓPRIOS DOS CONSÓRCIOS	0,00	0,00	0,00	0,00	117,97
849 - 3.3.90.36.00	0,00	50,00	53,25	56,58	159,83
202 - MSC - 1.880.0000 - RECURSOS DOS CONSÓRCIOS - RP - OUTRAS DESPESAS CORRENTES	0,00	0,00	0,00	0,00	117,97
205 - MSC - 1.880.0000 - RECURSOS PRÓPRIOS DOS CONSÓRCIOS	0,00	0,00	0,00	0,00	117,97
851 - 3.3.90.39.00	0,00	50,00	53,25	56,58	159,83
202 - MSC - 1.880.0000 - RECURSOS DOS CONSÓRCIOS - RP - OUTRAS DESPESAS CORRENTES	0,00	0,00	0,00	0,00	117,97
205 - MSC - 1.880.0000 - RECURSOS PRÓPRIOS DOS CONSÓRCIOS	0,00	0,00	0,00	0,00	117,97
852 - 3.3.90.41.00	0,00	50,00	53,25	56,58	159,83
202 - MSC - 1.880.0000 - RECURSOS DOS CONSÓRCIOS - RP - OUTRAS DESPESAS CORRENTES	0,00	0,00	0,00	0,00	117,97
205 - MSC - 1.880.0000 - RECURSOS PRÓPRIOS DOS CONSÓRCIOS	0,00	0,00	0,00	0,00	117,97

(Handwritten signatures and initials)

DEMONSTRATIVO DE COMPATIBILIDADE ENTRE PPA E LOA

	Valor global	2022	2023	2024	2025	Total
205 - MSC - 1.880.0000 - RECURSOS PRÓPRIOS DOS CONSÓRCIOS	0,00	0,00	50,00	53,25	56,58	159,83
853 - 3.3.90.46.00	0,00	117,97	50,00	53,25	56,58	277,80
202 - MSC - 1.880.0000 - RECURSOS DOS CONSÓRCIOS - RP - OUTRAS DESPESAS CORRENTES	0,00	117,97	0,00	0,00	0,00	117,97
205 - MSC - 1.880.0000 - RECURSOS PRÓPRIOS DOS CONSÓRCIOS	0,00	0,00	50,00	53,25	56,58	159,83
854 - 3.3.90.47.00	0,00	117,97	50,00	53,25	56,58	277,80
202 - MSC - 1.880.0000 - RECURSOS DOS CONSÓRCIOS - RP - OUTRAS DESPESAS CORRENTES	0,00	117,97	0,00	0,00	0,00	117,97
205 - MSC - 1.880.0000 - RECURSOS PRÓPRIOS DOS CONSÓRCIOS	0,00	0,00	50,00	53,25	56,58	159,83
Função: 18 - Gestão Ambiental	0,00	0,00	0,00	0,00	0,00	0,00
Subfunção: 452 - Serviços Urbanos	0,00	6.000,00	0,00	0,00	0,00	6.000,00
Programa: 1804 - PROGRAMA CONSORCIAL DE ENGENHARIA, SANEAMENTO BÁSICO E MEIO AMBIENTE -	0,00	6.000,00	0,00	0,00	0,00	6.000,00
Ação: 1.906 - AQUISIÇÃO DE VEÍCULOS, MÓVEIS, MÁQUINAS E EQUIPAMENTOS DIVERSOS PARA O	0,00	6.000,00	0,00	0,00	0,00	6.000,00
855 - 4.4.90.52.00	0,00	260,00	0,00	0,00	0,00	260,00
204 - MSC - 1.880.0000 - RECURSOS DOS CONSÓRCIOS - RP - INVESTIMENTO	0,00	260,00	0,00	0,00	0,00	260,00
Ação: 2.912 - MANUTENÇÃO DAS ATIVIDADES DO PROGRAMA CONSORCIAL ENGENHARIA,	0,00	260,00	0,00	0,00	0,00	260,00
856 - 3.1.90.04.00	0,00	5.740,00	0,00	0,00	0,00	5.740,00
201 - MSC - 1.880.0000 - RECURSOS DOS CONSÓRCIOS - RP - PESSOAL E ENCARGOS	0,00	5.740,00	0,00	0,00	0,00	5.740,00
858 - 3.1.90.11.00	0,00	117,50	0,00	0,00	0,00	117,50
201 - MSC - 1.880.0000 - RECURSOS DOS CONSÓRCIOS - RP - PESSOAL E ENCARGOS	0,00	117,50	0,00	0,00	0,00	117,50
859 - 3.1.90.13.00	0,00	2.262,50	0,00	0,00	0,00	2.262,50
202 - MSC - 1.880.0000 - RECURSOS DOS CONSÓRCIOS - RP - OUTRAS DESPESAS CORRENTES	0,00	2.262,50	0,00	0,00	0,00	2.262,50
860 - 3.1.90.16.00	0,00	505,00	0,00	0,00	0,00	505,00
201 - MSC - 1.880.0000 - RECURSOS DOS CONSÓRCIOS - RP - PESSOAL E ENCARGOS	0,00	505,00	0,00	0,00	0,00	505,00
861 - 3.1.90.91.00	0,00	117,50	0,00	0,00	0,00	117,50
201 - MSC - 1.880.0000 - RECURSOS DOS CONSÓRCIOS - RP - PESSOAL E ENCARGOS	0,00	117,50	0,00	0,00	0,00	117,50
862 - 3.1.90.92.00	0,00	117,50	0,00	0,00	0,00	117,50
201 - MSC - 1.880.0000 - RECURSOS DOS CONSÓRCIOS - RP - PESSOAL E ENCARGOS	0,00	117,50	0,00	0,00	0,00	117,50
863 - 3.1.90.94.00	0,00	117,50	0,00	0,00	0,00	117,50
201 - MSC - 1.880.0000 - RECURSOS DOS CONSÓRCIOS - RP - PESSOAL E ENCARGOS	0,00	117,50	0,00	0,00	0,00	117,50
864 - 3.3.90.14.00	0,00	117,50	0,00	0,00	0,00	117,50
202 - MSC - 1.880.0000 - RECURSOS DOS CONSÓRCIOS - RP - OUTRAS DESPESAS CORRENTES	0,00	117,50	0,00	0,00	0,00	117,50
865 - 3.3.90.30.00	0,00	210,00	0,00	0,00	0,00	210,00
202 - MSC - 1.880.0000 - RECURSOS DOS CONSÓRCIOS - RP - OUTRAS DESPESAS CORRENTES	0,00	210,00	0,00	0,00	0,00	210,00
866 - 3.3.90.33.00	0,00	120,00	0,00	0,00	0,00	120,00
202 - MSC - 1.880.0000 - RECURSOS DOS CONSÓRCIOS - RP - OUTRAS DESPESAS CORRENTES	0,00	120,00	0,00	0,00	0,00	120,00
867 - 3.3.90.34.00	0,00	117,50	0,00	0,00	0,00	117,50
202 - MSC - 1.880.0000 - RECURSOS DOS CONSÓRCIOS - RP - OUTRAS DESPESAS CORRENTES	0,00	117,50	0,00	0,00	0,00	117,50
868 - 3.3.90.35.00	0,00	260,00	0,00	0,00	0,00	260,00
202 - MSC - 1.880.0000 - RECURSOS DOS CONSÓRCIOS - RP - OUTRAS DESPESAS CORRENTES	0,00	260,00	0,00	0,00	0,00	260,00

DEMONSTRATIVO DE COMPATIBILIDADE ENTRE PPA E LOA

		PPA 2022 - 2025 - Valores em R\$				
		2022	2023	2024	2025	Total
202 - MSC - 1.880.0000 - RECURSOS DOS CONSÓRCIOS - RP - OUTRAS DESPESAS CORRENTES		260,00	0,00	0,00	0,00	260,00
869 - 3.3.90.36.00		472,50	0,00	0,00	0,00	472,50
202 - MSC - 1.880.0000 - RECURSOS DOS CONSÓRCIOS - RP - OUTRAS DESPESAS CORRENTES		472,50	0,00	0,00	0,00	472,50
870 - 3.3.90.37.00		117,50	0,00	0,00	0,00	117,50
202 - MSC - 1.880.0000 - RECURSOS DOS CONSÓRCIOS - RP - OUTRAS DESPESAS CORRENTES		117,50	0,00	0,00	0,00	117,50
871 - 3.3.90.39.00		617,50	0,00	0,00	0,00	617,50
202 - MSC - 1.880.0000 - RECURSOS DOS CONSÓRCIOS - RP - OUTRAS DESPESAS CORRENTES		617,50	0,00	0,00	0,00	617,50
872 - 3.3.90.41.00		117,50	0,00	0,00	0,00	117,50
202 - MSC - 1.880.0000 - RECURSOS DOS CONSÓRCIOS - RP - OUTRAS DESPESAS CORRENTES		117,50	0,00	0,00	0,00	117,50
873 - 3.3.90.45.00		117,50	0,00	0,00	0,00	117,50
202 - MSC - 1.880.0000 - RECURSOS DOS CONSÓRCIOS - RP - OUTRAS DESPESAS CORRENTES		117,50	0,00	0,00	0,00	117,50
874 - 3.3.90.47.00		117,50	0,00	0,00	0,00	117,50
202 - MSC - 1.880.0000 - RECURSOS DOS CONSÓRCIOS - RP - OUTRAS DESPESAS CORRENTES		117,50	0,00	0,00	0,00	117,50
Função: 28 - Encargos Especiais		0,00	0,00	0,00	0,00	0,00
Subfunção: 846 - Outros Encargos Especiais		190,05	550,00	585,71	622,36	1.948,12
Programa: 0 - Operações Especiais		190,05	550,00	585,71	622,36	1.948,12
Ação: 0.1 - INDENIZAÇÃO E RESTITUIÇÕES DIVERSAS		0,00	0,00	0,00	0,00	0,00
811 - 3.1.90.94.00		74,51	250,00	266,23	282,89	873,63
201 - MSC - 1.880.0000 - RECURSOS DOS CONSÓRCIOS - RP - PESSOAL E ENCARGOS		74,51	0,00	0,00	0,00	74,51
205 - MSC - 1.880.0000 - RECURSOS PRÓPRIOS DOS CONSÓRCIOS		0,00	250,00	266,23	282,89	799,12
901 - 3.3.90.93.00		57,77	50,00	53,25	56,58	217,60
202 - MSC - 1.880.0000 - RECURSOS DOS CONSÓRCIOS - RP - OUTRAS DESPESAS CORRENTES		57,77	0,00	0,00	0,00	57,77
205 - MSC - 1.880.0000 - RECURSOS PRÓPRIOS DOS CONSÓRCIOS		0,00	50,00	53,25	56,58	159,83
Ação: 0.2 - PARCELAMENTO - AMORTIZAÇÃO DE DÍVIDAS CONTRATUAIS		0,00	0,00	0,00	0,00	0,00
902 - 4.6.90.71.00		57,77	250,00	266,23	282,89	856,89
204 - MSC - 1.880.0000 - RECURSOS DOS CONSÓRCIOS - RP - INVESTIMENTO		57,77	250,00	266,23	282,89	856,89
205 - MSC - 1.880.0000 - RECURSOS PRÓPRIOS DOS CONSÓRCIOS		0,00	0,00	0,00	0,00	0,00
Unidade Orçamentária: 31005 - CONSÓRCIO INTERMUNICIPAL DO AGRESTE PERNAMBUCAN		0,00	105.450,00	112.294,75	119.319,95	1.422.064,70
Função: 10 - Saúde		0,00	99.050,00	105.479,33	112.078,16	1.362.607,49
Subfunção: 301 - Atenção Básica		0,00	49.250,00	52.446,81	55.727,90	1.015.424,71
Programa: 1092 - GESTÃO DOS SERVIÇOS DE SAÚDE DOS ENTES CONSORCIADOS PELO NIS - ATENÇÃO		0,00	49.250,00	52.446,81	55.727,90	1.015.424,71
Ação: 2.900 - MANUTENÇÃO DAS ATIVIDADES DE ATENÇÃO BÁSICA DO NÚCLEO INTERMUNICIPAL		0,00	49.250,00	52.446,81	55.727,90	1.015.424,71
780 - 3.3.90.30.00		4.000,00	250,00	266,23	282,89	4.799,12
202 - MSC - 1.880.0000 - RECURSOS DOS CONSÓRCIOS - RP - OUTRAS DESPESAS CORRENTES		4.000,00	0,00	0,00	0,00	4.000,00
203 - MSC - 1.880.0000 - RECURSOS DOS CONSÓRCIOS - RP - OUTRAS DESPESAS CORRENTES		2.000,00	0,00	0,00	0,00	2.000,00
205 - MSC - 1.880.0000 - RECURSOS PRÓPRIOS DOS CONSÓRCIOS		0,00	250,00	266,23	282,89	799,12
781 - 3.3.90.36.00		4.000,00	0,00	0,00	0,00	4.000,00
202 - MSC - 1.880.0000 - RECURSOS DOS CONSÓRCIOS - RP - OUTRAS DESPESAS CORRENTES		4.000,00	0,00	0,00	0,00	4.000,00



DEMONSTRATIVO DE COMPATIBILIDADE ENTRE PPA E LOA

	2022	2023	2024	2025	Total
202 - MSC - 1.880.0000 - RECURSOS DOS CONSÓRCIOS - RP - OUTRAS DESPESAS CORRENTES	0,00	0,00	0,00	0,00	0,00
203 - MSC - 1.880.0000 - RECURSOS DOS CONSÓRCIOS - RV - OUTRAS DESPESAS CORRENTES	0,00	0,00	0,00	0,00	0,00
782 - 3.3.90.39.00	0,00	49.000,00	52.180,58	55.445,01	1.006.625,59
202 - MSC - 1.880.0000 - RECURSOS DOS CONSÓRCIOS - RP - OUTRAS DESPESAS CORRENTES	0,00	0,00	0,00	0,00	0,00
203 - MSC - 1.880.0000 - RECURSOS DOS CONSÓRCIOS - RV - OUTRAS DESPESAS CORRENTES	0,00	0,00	0,00	0,00	0,00
205 - MSC - 1.880.0000 - RECURSOS PRÓPRIOS DOS CONSÓRCIOS	0,00	49.000,00	52.180,58	55.445,01	156.625,59
Subfunção: 302 - Assistência Hospitalar e Ambulatorial	0,00	49.500,00	52.713,04	56.010,79	336.223,83
Programa: 1093 - GESTÃO DOS SERVIÇOS DE SAÚDE DOS ENTES CONSORCIADOS COM O NIS - ASSISTÊ	0,00	49.500,00	52.713,04	56.010,79	336.223,83
Ação: 2.904 - MANUTENÇÃO DAS ATIVIDADES DO NÚCLEO INTERMUNICIPAL EM SAÚDE - NIS	0,00	49.500,00	52.713,04	56.010,79	336.223,83
904 - 3.3.90.30.00	0,00	250,00	266,23	282,89	4.799,12
202 - MSC - 1.880.0000 - RECURSOS DOS CONSÓRCIOS - RP - OUTRAS DESPESAS CORRENTES	0,00	0,00	0,00	0,00	0,00
203 - MSC - 1.880.0000 - RECURSOS DOS CONSÓRCIOS - RV - OUTRAS DESPESAS CORRENTES	0,00	0,00	0,00	0,00	0,00
205 - MSC - 1.880.0000 - RECURSOS PRÓPRIOS DOS CONSÓRCIOS	0,00	250,00	266,23	282,89	799,12
Subfunção: 303 - Suporte Profilático e Terapêutico	0,00	250,00	266,23	282,89	799,12
Programa: 1094 - PROGRAMA CONSORCIAL DE ASSISTÊNCIA FARMACÊUTICA BÁSICA	0,00	250,00	266,23	282,89	799,12
Ação: 2.905 - AQUISIÇÃO COMPARTILHADA DE MEDICAMENTOS DA REDE DE ASSISTENCIA	0,00	250,00	266,23	282,89	799,12
787 - 3.3.90.30.00	0,00	49.000,00	52.180,58	55.445,01	326.625,59
202 - MSC - 1.880.0000 - RECURSOS DOS CONSÓRCIOS - RP - OUTRAS DESPESAS CORRENTES	0,00	0,00	0,00	0,00	0,00
203 - MSC - 1.880.0000 - RECURSOS DOS CONSÓRCIOS - RV - OUTRAS DESPESAS CORRENTES	0,00	0,00	0,00	0,00	0,00
205 - MSC - 1.880.0000 - RECURSOS PRÓPRIOS DOS CONSÓRCIOS	0,00	49.000,00	52.180,58	55.445,01	156.625,59
Subfunção: 303 - Suporte Profilático e Terapêutico	0,00	49.000,00	52.180,58	55.445,01	156.625,59
Programa: 1094 - PROGRAMA CONSORCIAL DE ASSISTÊNCIA FARMACÊUTICA BÁSICA	0,00	49.000,00	52.180,58	55.445,01	156.625,59
Ação: 2.905 - AQUISIÇÃO COMPARTILHADA DE MEDICAMENTOS DA REDE DE ASSISTENCIA	0,00	49.000,00	52.180,58	55.445,01	156.625,59
788 - 3.3.90.32.00	0,00	300,00	319,48	339,47	10.958,95
203 - MSC - 1.880.0000 - RECURSOS DOS CONSÓRCIOS - RV - OUTRAS DESPESAS CORRENTES	0,00	0,00	0,00	0,00	0,00
205 - MSC - 1.880.0000 - RECURSOS PRÓPRIOS DOS CONSÓRCIOS	0,00	300,00	319,48	339,47	10.958,95
Subfunção: 303 - Suporte Profilático e Terapêutico	0,00	300,00	319,48	339,47	10.958,95
Programa: 1094 - PROGRAMA CONSORCIAL DE ASSISTÊNCIA FARMACÊUTICA BÁSICA	0,00	300,00	319,48	339,47	10.958,95
Ação: 2.905 - AQUISIÇÃO COMPARTILHADA DE MEDICAMENTOS DA REDE DE ASSISTENCIA	0,00	300,00	319,48	339,47	10.958,95
789 - 3.3.90.32.00	0,00	250,00	266,23	282,89	5.159,83
203 - MSC - 1.880.0000 - RECURSOS DOS CONSÓRCIOS - RV - OUTRAS DESPESAS CORRENTES	0,00	0,00	0,00	0,00	0,00
205 - MSC - 1.880.0000 - RECURSOS PRÓPRIOS DOS CONSÓRCIOS	0,00	250,00	266,23	282,89	799,12
Subfunção: 303 - Suporte Profilático e Terapêutico	0,00	250,00	266,23	282,89	799,12
Programa: 1094 - PROGRAMA CONSORCIAL DE ASSISTÊNCIA FARMACÊUTICA BÁSICA	0,00	250,00	266,23	282,89	799,12
Ação: 2.905 - AQUISIÇÃO COMPARTILHADA DE MEDICAMENTOS DA REDE DE ASSISTENCIA	0,00	250,00	266,23	282,89	799,12
1010 - 3.3.90.14.00	0,00	50,00	53,25	56,58	5.159,83
203 - MSC - 1.880.0000 - RECURSOS DOS CONSÓRCIOS - RV - OUTRAS DESPESAS CORRENTES	0,00	0,00	0,00	0,00	0,00
205 - MSC - 1.880.0000 - RECURSOS PRÓPRIOS DOS CONSÓRCIOS	0,00	50,00	53,25	56,58	159,83
Subfunção: 12 - Educação	0,00	50,00	53,25	56,58	159,83
Programa: 1291 - GESTÃO ADMINISTRATIVA DO NÚCLEO INTERMUNICIPAL DE EDUCAÇÃO E DESENVOL	0,00	50,00	53,25	56,58	159,83
Ação: 2.906 - CAPACITAÇÃO DE PROFISSIONAIS DA EDUCAÇÃO	0,00	50,00	53,25	56,58	159,83
1011 - 3.3.90.30.00	0,00	200,00	200,00	200,00	200,00
203 - MSC - 1.880.0000 - RECURSOS DOS CONSÓRCIOS - RV - OUTRAS DESPESAS CORRENTES	0,00	0,00	0,00	0,00	0,00
205 - MSC - 1.880.0000 - RECURSOS PRÓPRIOS DOS CONSÓRCIOS	0,00	200,00	200,00	200,00	600,00
Subfunção: 12 - Educação	0,00	200,00	200,00	200,00	600,00
Programa: 1291 - GESTÃO ADMINISTRATIVA DO NÚCLEO INTERMUNICIPAL DE EDUCAÇÃO E DESENVOL	0,00	200,00	200,00	200,00	600,00
Ação: 2.906 - CAPACITAÇÃO DE PROFISSIONAIS DA EDUCAÇÃO	0,00	200,00	200,00	200,00	600,00

(Handwritten signatures and stamps)



Prefeitura Municipal de Tacaimbó
Av. Sebastião Clemente, S/N - Centro - 55.140-000 - Tacaimbó/PE
CNPJ: 10.091.601/0001-00

Usuário: Tacaimbó
Chave de Autenticação
1014-23/6-744
Página
21 / 80
TACAIMBÓ

DEMONSTRATIVO DE COMPATIBILIDADE ENTRE PPA E LOA

		PPA 2022 - 2025 - Valores em R\$				
		2022	2023	2024	2025	Total
203 - MSC - 1.880.0000 - RECURSOS DOS CONSÓRCIOS - RV - OUTRAS DESPESAS CORRENTES		0,00	0,00	0,00	0,00	0,00
1012 - 3.3.90.33.00		300,00	0,00	0,00	0,00	300,00
203 - MSC - 1.880.0000 - RECURSOS DOS CONSÓRCIOS - RV - OUTRAS DESPESAS CORRENTES		0,00	0,00	0,00	0,00	0,00
1013 - 3.3.90.35.00		200,00	0,00	0,00	0,00	200,00
203 - MSC - 1.880.0000 - RECURSOS DOS CONSÓRCIOS - RV - OUTRAS DESPESAS CORRENTES		0,00	0,00	0,00	0,00	0,00
1014 - 3.3.90.36.00		500,00	0,00	0,00	0,00	500,00
203 - MSC - 1.880.0000 - RECURSOS DOS CONSÓRCIOS - RV - OUTRAS DESPESAS CORRENTES		0,00	0,00	0,00	0,00	0,00
1015 - 3.3.90.39.00		1.000,00	0,00	0,00	0,00	1.000,00
203 - MSC - 1.880.0000 - RECURSOS DOS CONSÓRCIOS - RV - OUTRAS DESPESAS CORRENTES		0,00	0,00	0,00	0,00	0,00
1016 - 3.3.90.30.00		5.000,00	0,00	0,00	0,00	5.000,00
203 - MSC - 1.880.0000 - RECURSOS DOS CONSÓRCIOS - RV - OUTRAS DESPESAS CORRENTES		0,00	0,00	0,00	0,00	0,00
2.908 - AQUISIÇÃO DE MATERIAIS DIDÁTICOS E/OU DE APOIO DESTINADOS AO ENSINO		10.000,00	0,00	0,00	0,00	10.000,00
203 - MSC - 1.880.0000 - RECURSOS DOS CONSÓRCIOS - RV - OUTRAS DESPESAS CORRENTES		0,00	0,00	0,00	0,00	0,00
1017 - 3.3.90.30.00		2.800,00	0,00	0,00	0,00	2.800,00
203 - MSC - 1.880.0000 - RECURSOS DOS CONSÓRCIOS - RV - OUTRAS DESPESAS CORRENTES		0,00	0,00	0,00	0,00	0,00
2.909 - AQUISIÇÃO DE INSUMOS PARA UNIDADES DE ENSINO		2.800,00	0,00	0,00	0,00	2.800,00
203 - MSC - 1.880.0000 - RECURSOS DOS CONSÓRCIOS - RV - OUTRAS DESPESAS CORRENTES		0,00	0,00	0,00	0,00	0,00
15 - Urbanismo		10.000,00	6.400,00	5.815,42	7.241,79	30.457,21
Subfunção: 452 - Serviços Urbanos		0,00	0,00	0,00	0,00	0,00
Programa: 2502 - GESTÃO DO NÚCLEO INTERMUNICIPAL DE ILUMINAÇÃO PÚBLICA - NIIP		0,00	0,00	0,00	0,00	0,00
Ação: 2.911 - MANUTENÇÃO DO PARQUE DE ILUMINAÇÃO PÚBLICA		0,00	0,00	0,00	0,00	0,00
875 - 3.3.90.30.00		2.000,00	1.000,00	1.064,91	1.131,53	5.196,44
202 - MSC - 1.880.0000 - RECURSOS DOS CONSÓRCIOS - RP - OUTRAS DESPESAS CORRENTES		2.000,00	0,00	0,00	0,00	2.000,00
205 - MSC - 1.880.0000 - RECURSOS DOS CONSÓRCIOS - RP - OUTRAS DESPESAS CORRENTES		0,00	1.000,00	1.064,91	1.131,53	3.196,44
876 - 3.3.90.36.00		3.000,00	1.000,00	1.064,91	1.131,53	6.196,44
202 - MSC - 1.880.0000 - RECURSOS DOS CONSÓRCIOS - RP - OUTRAS DESPESAS CORRENTES		3.000,00	0,00	0,00	0,00	3.000,00
205 - MSC - 1.880.0000 - RECURSOS DOS CONSÓRCIOS - RP - OUTRAS DESPESAS CORRENTES		0,00	1.000,00	1.064,91	1.131,53	3.196,44
877 - 3.3.90.39.00		5.000,00	4.400,00	4.685,60	4.978,73	19.064,33
202 - MSC - 1.880.0000 - RECURSOS DOS CONSÓRCIOS - RP - OUTRAS DESPESAS CORRENTES		5.000,00	0,00	0,00	0,00	5.000,00
205 - MSC - 1.880.0000 - RECURSOS DOS CONSÓRCIOS - RP - OUTRAS DESPESAS CORRENTES		0,00	4.400,00	4.685,60	4.978,73	14.064,33
18 - Gestão Ambiental		9.000,00	0,00	0,00	0,00	9.000,00
Subfunção: 452 - Serviços Urbanos		0,00	0,00	0,00	0,00	0,00
Programa: 1804 - PROGRAMA CONSORCIAL DE ENGENHARIA, SANEAMENTO BÁSICO E MEIO AMBIENTE -		0,00	0,00	0,00	0,00	0,00
Ação: 2.907 - MANUTENÇÃO DAS ATIVIDADES DA GESTÃO AMBIENTAL		0,00	0,00	0,00	0,00	0,00
879 - 3.3.90.14.00		1.000,00	0,00	0,00	0,00	1.000,00
202 - MSC - 1.880.0000 - RECURSOS DOS CONSÓRCIOS - RP - OUTRAS DESPESAS CORRENTES		1.000,00	0,00	0,00	0,00	1.000,00
880 - 3.3.90.30.00		2.000,00	0,00	0,00	0,00	2.000,00
202 - MSC - 1.880.0000 - RECURSOS DOS CONSÓRCIOS - RP - OUTRAS DESPESAS CORRENTES		2.000,00	0,00	0,00	0,00	2.000,00

[Assinatura]

[Assinatura]

DEMONSTRATIVO DE COMPATIBILIDADE ENTRE PPA E LOA

	2022	2023	2024	2025	Total
Valor global	2.000,00	0,00	0,00	0,00	2.000,00
881 - 3.3.90.35.00	2.000,00	0,00	0,00	0,00	2.000,00
202 - MSC - 1.880.0000 - RECURSOS DOS CONSÓRCIOS - RP - OUTRAS DESPESAS CORRENTES	2.000,00	0,00	0,00	0,00	2.000,00
882 - 3.3.90.36.00	2.000,00	0,00	0,00	0,00	2.000,00
202 - MSC - 1.880.0000 - RECURSOS DOS CONSÓRCIOS - RP - OUTRAS DESPESAS CORRENTES	2.000,00	0,00	0,00	0,00	2.000,00
883 - 3.3.90.39.00	2.000,00	0,00	0,00	0,00	2.000,00
202 - MSC - 1.880.0000 - RECURSOS DOS CONSÓRCIOS - RP - OUTRAS DESPESAS CORRENTES	2.000,00	0,00	0,00	0,00	2.000,00
Unidade Orçamentária: 41001 - DEPARTAMENTO DE CONTABILIDADE E TESOURARIA	1.934.334,28	1.977.750,00	2.105.060,47	2.236.753,46	8.253.898,21
Função: 4 - Administração	0,00	0,00	0,00	0,00	0,00
Subfunção: 122 - Administração Geral	840.392,05	991.000,00	1.055.325,62	1.121.347,00	4.008.064,67
Programa: 403 - GESTÃO DA SECRETARIA DE FINANÇAS	820.392,05	971.000,00	1.034.027,42	1.098.716,38	3.924.135,85
Ação: 1.47 - REEQUIPAMENTO DA SECRETARIA DE FINANÇAS: AQUISIÇÃO DE VEÍCULOS, MÓVEIS,	820.392,05	971.000,00	1.034.027,42	1.098.716,38	3.924.135,85
258 - 4.4.90.52.00	2.000,00	2.000,00	2.129,82	2.263,06	8.392,88
101 - MSC - 1.501.0000 - RECURSOS PRÓPRIOS	2.000,00	2.000,00	2.129,82	2.263,06	8.392,88
Ação: 2.25 - MANUTENÇÃO DAS ATIVIDADES GERAIS DA SECRETARIA DE FINANÇAS	498.392,05	489.000,00	520.740,90	553.318,55	2.061.451,50
259 - 3.1.90.11.00	300.000,00	300.000,00	319.472,94	339.459,23	1.258.932,17
101 - MSC - 1.501.0000 - RECURSOS PRÓPRIOS	300.000,00	300.000,00	319.472,94	339.459,23	1.258.932,17
260 - 3.1.90.16.00	10.000,00	20.000,00	21.298,20	22.630,62	73.928,82
101 - MSC - 1.501.0000 - RECURSOS PRÓPRIOS	10.000,00	20.000,00	21.298,20	22.630,62	73.928,82
903 - 3.1.90.94.00	10.000,00	0,00	0,00	0,00	10.000,00
101 - MSC - 1.501.0000 - RECURSOS PRÓPRIOS	10.000,00	0,00	0,00	0,00	10.000,00
261 - 3.1.90.96.00	10.000,00	0,00	0,00	0,00	10.000,00
101 - MSC - 1.501.0000 - RECURSOS PRÓPRIOS	10.000,00	0,00	0,00	0,00	10.000,00
262 - 3.3.90.14.00	10.000,00	20.000,00	21.298,20	22.630,62	73.928,82
101 - MSC - 1.501.0000 - RECURSOS PRÓPRIOS	10.000,00	20.000,00	21.298,20	22.630,62	73.928,82
263 - 3.3.90.30.00	2.000,00	2.000,00	2.129,82	2.263,06	8.392,88
101 - MSC - 1.501.0000 - RECURSOS PRÓPRIOS	2.000,00	2.000,00	2.129,82	2.263,06	8.392,88
264 - 3.3.90.35.00	3.000,00	3.000,00	3.194,73	3.394,59	12.589,32
101 - MSC - 1.501.0000 - RECURSOS PRÓPRIOS	3.000,00	3.000,00	3.194,73	3.394,59	12.589,32
265 - 3.3.90.36.00	100.000,00	100.000,00	106.490,98	113.153,08	419.644,06
101 - MSC - 1.501.0000 - RECURSOS PRÓPRIOS	100.000,00	100.000,00	106.490,98	113.153,08	419.644,06
266 - 3.3.90.39.00	2.000,00	2.000,00	2.129,82	2.263,06	8.392,88
101 - MSC - 1.501.0000 - RECURSOS PRÓPRIOS	2.000,00	2.000,00	2.129,82	2.263,06	8.392,88
878 - 3.3.90.40.00	10.000,00	10.000,00	10.649,10	11.315,31	41.964,41
101 - MSC - 1.501.0000 - RECURSOS PRÓPRIOS	10.000,00	10.000,00	10.649,10	11.315,31	41.964,41
267 - 3.3.90.47.00	2.000,00	2.000,00	2.129,82	2.263,06	8.392,88
101 - MSC - 1.501.0000 - RECURSOS PRÓPRIOS	2.000,00	2.000,00	2.129,82	2.263,06	8.392,88
Ação: 2.28 - TAXAS BANCARIAS, SEGUROS E ENCARGOS DIVERSOS	49.392,05	30.000,00	31.947,29	33.945,92	145.285,26
101 - MSC - 1.501.0000 - RECURSOS PRÓPRIOS	49.392,05	30.000,00	31.947,29	33.945,92	145.285,26
Total	20.000,00	30.000,00	31.947,29	33.945,92	115.893,21

[Handwritten signatures]

DEMONSTRATIVO DE COMPATIBILIDADE ENTRE PPA E LOA

		PPA 2022 - 2025 - Valores em R\$				Total
		2022	2023	2024	2025	
270 - 3.3.90.39.00		0,00	20.000,00	31.947,29	33.945,92	115.893,21
101 - MSC - 1.501.0000 - RECURSOS PRÓPRIOS		0,00	20.000,00	31.947,29	33.945,92	115.893,21
Ação: 2.43 - CONTRIBUIÇÃO PARA FORMAÇÃO DO PASEP.		0,00	300.000,00	479.209,41	509.188,85	1.738.398,26
101 - MSC - 1.501.0000 - RECURSOS PRÓPRIOS		0,00	300.000,00	479.209,41	509.188,85	1.738.398,26
Subfunção: 123 - Administração Financeira		0,00	20.000,00	21.298,20	22.630,62	83.928,82
Programa: 410 - PROMOÇÃO DO EQUILÍBRIO FISCAL		0,00	20.000,00	21.298,20	22.630,62	83.928,82
Ação: 2.26 - PAGAMENTOS DE DÍVIDAS DE EXERCÍCIOS ANTERIORES		0,00	20.000,00	21.298,20	22.630,62	83.928,82
25B - 3.1.90.92.00		0,00	10.000,00	10.649,10	11.315,31	41.964,41
101 - MSC - 1.501.0000 - RECURSOS PRÓPRIOS		0,00	10.000,00	10.649,10	11.315,31	41.964,41
269 - 3.3.90.92.00		0,00	10.000,00	10.649,10	11.315,31	41.964,41
101 - MSC - 1.501.0000 - RECURSOS PRÓPRIOS		0,00	10.000,00	10.649,10	11.315,31	41.964,41
Função: 29 - Encargos Especiais		0,00	548.942,23	543.902,69	577.929,34	2.181.524,26
Subfunção: 843 - Serviço da Dívida Interna		0,00	227.942,23	177.750,00	189.287,72	796.109,55
Programa: 0 - Operações Especiais		0,00	227.942,23	177.750,00	189.287,72	796.109,55
Ação: 0.7 - AMORTIZAÇÃO DE DÍVIDAS PÚBLICAS		0,00	217.942,23	167.750,00	178.638,62	754.145,14
272 - 4.6.90.71.00		0,00	217.942,23	167.750,00	189.814,29	754.145,14
101 - MSC - 1.501.0000 - RECURSOS PRÓPRIOS		0,00	217.942,23	167.750,00	189.814,29	754.145,14
Ação: 0.10 - PAGAMENTO DE JUROS E ENCARGOS DA DÍVIDA		0,00	10.000,00	10.649,10	11.315,31	41.964,41
512 - 3.2.90.22.00		0,00	10.000,00	10.649,10	11.315,31	41.964,41
101 - MSC - 1.501.0000 - RECURSOS PRÓPRIOS		0,00	10.000,00	10.649,10	11.315,31	41.964,41
Subfunção: 846 - Outros Encargos Especiais		0,00	321.000,00	354.614,97	376.799,74	1.385.414,71
Programa: 0 - Operações Especiais		0,00	321.000,00	354.614,97	376.799,74	1.385.414,71
Ação: 0.8 - DESPESAS DECORRENTES DE PRECATÓRIOS E SENTENÇAS JUDICIAIS		0,00	310.000,00	340.771,14	362.089,85	1.332.860,99
513 - 3.1.90.91.00		0,00	210.000,00	234.280,16	248.936,77	913.216,93
101 - MSC - 1.501.0000 - RECURSOS PRÓPRIOS		0,00	210.000,00	234.280,16	248.936,77	913.216,93
273 - 3.3.90.91.00		0,00	100.000,00	106.490,98	113.153,08	419.644,06
101 - MSC - 1.501.0000 - RECURSOS PRÓPRIOS		0,00	100.000,00	106.490,98	113.153,08	419.644,06
Ação: 0.9 - INDENIZAÇÕES E RESTITUIÇÕES DIVERSAS, INCLUSIVE DECORRENTES DE CONVÊNIOS		0,00	11.000,00	13.843,83	14.709,89	52.553,72
274 - 3.3.90.93.00		0,00	11.000,00	13.843,83	14.709,89	52.553,72
101 - MSC - 1.501.0000 - RECURSOS PRÓPRIOS		0,00	11.000,00	13.843,83	14.709,89	52.553,72
128 - MSC - 1.700.0008 - RECURSOS DE CONVÊNIOS DO GOVERNO FEDERAL		0,00	5.000,00	5.324,55	5.657,65	20.982,20
129 - MSC - 1.701.0000 - RECURSOS DE CONVÊNIOS DO GOVERNO ESTADUAL		0,00	5.000,00	5.324,55	5.657,65	20.982,20
Função: 99 - Reserva de Contingência		0,00	1.000,00	3.194,73	3.394,59	10.588,32
Subfunção: 999 - Reserva de Contingência		0,00	545.000,00	476.000,00	537.477,12	2.064.309,28
Programa: 403 - GESTÃO DA SECRETARIA DE FINANÇAS		0,00	545.000,00	476.000,00	537.477,12	2.064.309,28
Ação: 0.0 - Reserva de Contingência		0,00	545.000,00	476.000,00	537.477,12	2.064.309,28

[Handwritten signature]

[Handwritten signature]



DEMONSTRATIVO DE COMPATIBILIDADE ENTRE PPA E LOA

		PPA 2022 - 2025 - Valores em R\$				
		2022	2023	2024	2025	Total
Ação:	2.53 - RESERVA DE CONTIGÊNCIA (PAGAMENTO E COBERTURA DE PASSIVOS CONTINGENTES).	0,00	545.000,00	505.832,16	537.477,12	2.064.309,28
	275 - 9.9.99.99.00	0,00	545.000,00	505.832,16	537.477,12	2.064.309,28
	101 - MSC - 1.501.0000 - RECURSOS PRÓPRIOS	0,00	545.000,00	505.832,16	537.477,12	2.064.309,28
Unidade Orçamentária:	41002 - DEPARTAMENTO DE TRIBUTAÇÃO E FISCALIZAÇÃO	0,00	20.000,00	21.298,20	22.630,60	83.928,80
Função:	4 - Administração	0,00	20.000,00	21.298,20	22.630,60	83.928,80
Subfunção:	123 - Administração Financeira	0,00	20.000,00	21.298,20	22.630,60	83.928,80
Programa:	410 - PROMOÇÃO DO EQUILÍBRIO FISCAL	0,00	20.000,00	21.298,20	22.630,60	83.928,80
Ação:	1.41 - AQUISIÇÃO DE MÓVEIS, MÁQUINAS E EQUIPAMENTOS DIVERSOS	0,00	2.000,00	2.129,82	2.263,06	8.392,88
	276 - 4.4.90.52.00	0,00	2.000,00	2.129,82	2.263,06	8.392,88
	101 - MSC - 1.501.0000 - RECURSOS PRÓPRIOS	0,00	2.000,00	2.129,82	2.263,06	8.392,88
Ação:	2.80 - EXECUÇÃO DE AÇÕES PARA COMBATER A INADIMPLÊNCIA E A SONEGAÇÃO DE	0,00	7.000,00	7.454,37	7.920,71	29.375,08
	641 - 3.3.90.30.00	0,00	2.000,00	2.129,82	2.263,06	8.392,88
	101 - MSC - 1.501.0000 - RECURSOS PRÓPRIOS	0,00	2.000,00	2.129,82	2.263,06	8.392,88
	277 - 3.3.90.31.00	0,00	2.000,00	2.129,82	2.263,06	8.392,88
	101 - MSC - 1.501.0000 - RECURSOS PRÓPRIOS	0,00	2.000,00	2.129,82	2.263,06	8.392,88
	642 - 3.3.90.36.00	0,00	2.000,00	2.129,82	2.263,06	8.392,88
	101 - MSC - 1.501.0000 - RECURSOS PRÓPRIOS	0,00	2.000,00	2.129,82	2.263,06	8.392,88
	643 - 3.3.90.39.00	0,00	1.000,00	1.064,91	1.131,53	4.196,44
	101 - MSC - 1.501.0000 - RECURSOS PRÓPRIOS	0,00	1.000,00	1.064,91	1.131,53	4.196,44
Ação:	2.81 - MANUTENÇÃO DE AÇÕES VINCULADAS A MODERNIZAÇÃO DA ARRECAÇÃO.	0,00	11.000,00	11.714,01	12.446,83	46.160,84
	278 - 3.3.90.30.00	0,00	2.000,00	2.129,82	2.263,06	8.392,88
	101 - MSC - 1.501.0000 - RECURSOS PRÓPRIOS	0,00	2.000,00	2.129,82	2.263,06	8.392,88
	279 - 3.3.90.35.00	0,00	5.000,00	5.324,55	5.657,65	20.982,20
	101 - MSC - 1.501.0000 - RECURSOS PRÓPRIOS	0,00	5.000,00	5.324,55	5.657,65	20.982,20
	280 - 3.3.90.36.00	0,00	2.000,00	2.129,82	2.263,06	8.392,88
	101 - MSC - 1.501.0000 - RECURSOS PRÓPRIOS	0,00	2.000,00	2.129,82	2.263,06	8.392,88
	281 - 3.3.90.39.00	0,00	2.000,00	2.129,82	2.263,06	8.392,88
	101 - MSC - 1.501.0000 - RECURSOS PRÓPRIOS	0,00	2.000,00	2.129,82	2.263,06	8.392,88
Unidade Orçamentária:	51001 - DEPARTAMENTO DE ENSINO FUNDAMENTAL	0,00	4.763.200,00	6.710.795,37	7.130.624,00	24.906.369,37
Função:	12 - Educação	0,00	4.761.200,00	6.708.665,55	7.128.360,94	24.897.976,49
Subfunção:	306 - Alimentação e Nutrição	0,00	393.000,00	427.000,00	454.716,48	1.757.880,11
Programa:	1216 - ALIMENTAÇÃO ESCOLAR DE QUALIDADE	0,00	393.000,00	427.000,00	454.716,48	1.757.880,11
Ação:	1.100 - AQUISIÇÃO DE MÓVEIS, EQUIPAMENTOS, UTENSÍLIOS E MATERIAIS DIVERSOS	0,00	2.000,00	2.129,82	2.263,06	8.392,88
	720 - 4.4.90.52.00	0,00	2.000,00	2.129,82	2.263,06	8.392,88
	101 - MSC - 1.501.0000 - RECURSOS PRÓPRIOS	0,00	2.000,00	2.129,82	2.263,06	8.392,88
Ação:	2.67 - MANUTENÇÃO DO PROGRAMA DE ALIMENTAÇÃO ESCOLAR PARA ASSEGURAR O	0,00	391.000,00	425.586,66	480.900,57	1.749.487,23

[Assinaturas manuscritas]



DEMONSTRATIVO DE COMPATIBILIDADE ENTRE PPA E LOA

	PPA 2022 - 2025 - Valores em R\$					Total
	2022	2023	2024	2025		
283 - 3.3.90.30.00	391.000,00	425.000,00	452.586,66	480.900,57	1.749.487,23	
101 - MSC - 1.501.0000 - RECURSOS PRÓPRIOS	0,00	20.000,00	50.000,00	56.576,54	179.822,03	
113 - MSC - 1.552.0000 - RECURSOS DO PNAE - PROGRAMA NACIONAL DE ALIMENTAÇÃO ESCOLAR	0,00	371.000,00	375.000,00	424.324,03	1.569.655,20	
Subfunção: 361 - Ensino Fundamental						
Programa: 1201 - GESTÃO DA SECRETARIA DE EDUCAÇÃO E CULTURA						
Ação: 1.54 - REEQUIPAMENTO DA SECRETARIA DE EDUCAÇÃO: AQUISIÇÃO DE MÓVEIS, MÁQUINAS,						
287 - 4.4.90.52.00	3.608.200,00	4.570.050,00	4.866.691,03	5.171.152,24	18.216.093,27	
104 - MSC - 1.500.1001 - 25% DE IMPOSTOS E TRANSFERÊNCIAS PARA EDUCAÇÃO - ART.212 CF	0,00	2.910.000,00	3.139.050,00	3.551.931,77	12.943.786,84	
285 - MSC - 1.880.0000 - RECURSOS PRÓPRIOS DOS CONSORCIOS	0,00	5.000,00	5.000,00	5.714,35	21.142,11	
306 - 3.1.90.04.00	2.905.000,00	3.134.000,00	3.337.427,31	3.546.217,42	12.922.644,73	
Ação: 2.75 - MANUTENÇÃO DAS AÇÕES VINCULADAS AO PROGRAMA DE GESTÃO DA SECRETARIA						
104 - MSC - 1.500.1001 - 25% DE IMPOSTOS E TRANSFERÊNCIAS PARA EDUCAÇÃO - ART.212 CF	0,00	6.000,00	6.000,00	6.789,19	25.178,65	
307 - 3.1.90.11.00	1.520.000,00	1.600.000,00	1.703.855,68	1.810.449,23	6.634.304,91	
104 - MSC - 1.500.1001 - 25% DE IMPOSTOS E TRANSFERÊNCIAS PARA EDUCAÇÃO - ART.212 CF	0,00	1.520.000,00	1.600.000,00	1.810.449,23	6.634.304,91	
308 - 3.1.90.13.00	321.000,00	340.000,00	362.069,33	384.720,46	1.407.789,79	
104 - MSC - 1.500.1001 - 25% DE IMPOSTOS E TRANSFERÊNCIAS PARA EDUCAÇÃO - ART.212 CF	0,00	321.000,00	340.000,00	384.720,46	1.407.789,79	
309 - 3.3.90.14.00	3.000,00	3.000,00	3.000,00	3.000,00	3.000,00	
104 - MSC - 1.500.1001 - 25% DE IMPOSTOS E TRANSFERÊNCIAS PARA EDUCAÇÃO - ART.212 CF	0,00	3.000,00	3.000,00	3.000,00	3.000,00	
310 - 3.3.90.30.00	4.000,00	6.000,00	6.389,46	6.789,19	23.178,65	
104 - MSC - 1.500.1001 - 25% DE IMPOSTOS E TRANSFERÊNCIAS PARA EDUCAÇÃO - ART.212 CF	0,00	4.000,00	6.000,00	6.789,19	23.178,65	
311 - 3.3.90.33.00	380.000,00	510.000,00	543.103,99	577.080,68	2.010.184,67	
104 - MSC - 1.500.1001 - 25% DE IMPOSTOS E TRANSFERÊNCIAS PARA EDUCAÇÃO - ART.212 CF	0,00	200.000,00	319.472,94	339.459,23	1.158.932,17	
111 - MSC - 1.550.0000 - RECURSOS DO SALÁRIO EDUCAÇÃO - QSE	0,00	150.000,00	212.981,96	225.306,15	799.288,11	
115 - MSC - 1.569.0000 - OUTRAS TRANSFERÊNCIAS DE RECURSOS DO FNDE	0,00	30.000,00	10.649,09	11.315,30	61.964,39	
312 - 3.3.90.35.00	3.000,00	5.000,00	5.324,55	5.657,65	18.982,20	
104 - MSC - 1.500.1001 - 25% DE IMPOSTOS E TRANSFERÊNCIAS PARA EDUCAÇÃO - ART.212 CF	0,00	3.000,00	5.324,55	5.657,65	18.982,20	
313 - 3.3.90.36.00	171.000,00	140.000,00	149.087,37	158.414,31	618.501,68	
104 - MSC - 1.500.1001 - 25% DE IMPOSTOS E TRANSFERÊNCIAS PARA EDUCAÇÃO - ART.212 CF	0,00	70.000,00	106.490,98	113.153,08	389.644,06	
111 - MSC - 1.550.0000 - RECURSOS DO SALÁRIO EDUCAÇÃO - QSE	0,00	71.000,60	31.947,29	33.945,92	156.891,21	
115 - MSC - 1.569.0000 - OUTRAS TRANSFERÊNCIAS DE RECURSOS DO FNDE	0,00	30.000,00	10.649,10	11.315,31	61.964,41	
1021 - 3.3.90.40.00	2.000,00	2.000,00	2.129,82	2.263,06	8.392,88	
104 - MSC - 1.500.1001 - 25% DE IMPOSTOS E TRANSFERÊNCIAS PARA EDUCAÇÃO - ART.212 CF	0,00	420.000,00	543.104,00	577.080,70	2.110.184,70	
111 - MSC - 1.550.0000 - RECURSOS DO SALÁRIO EDUCAÇÃO - QSE	0,00	310.000,00	447.262,12	475.241,93	1.662.505,05	
115 - MSC - 1.569.0000 - OUTRAS TRANSFERÊNCIAS DE RECURSOS DO FNDE	0,00	120.000,00	85.192,78	90.522,46	375.715,24	
	0,00	40.000,00	10.649,10	11.315,31	71.984,41	

(Handwritten signatures and initials)



DEMONSTRATIVO DE COMPATIBILIDADE ENTRE PPA E LOA

	PPA 2022 - 2025 - Valores em R\$					Total
	2022	2023	2024	2025		
Programa: 1202 - TRANSPORTE ESCOLAR	0,00	2.000,00	2.000,00	2.263,06	8.392,88	
Ação: 1.49 - AQUISIÇÃO DE VEÍCULOS DESTINADOS AO TRANSPORTE DE ESTUDANTES	0,00	5.000,00	5.324,55	5.657,65	20.982,20	
284 - 4.4.90.52.00	0,00	5.000,00	5.324,55	5.657,65	20.982,20	
104 - MSC - 1.500.1001 - 25% DE IMPOSTOS E TRANSFERÊNCIAS PARA EDUCAÇÃO - ART.212 CF	0,00	5.000,00	5.324,55	5.657,65	20.982,20	
Programa: 2.68 - OFERECER SERVIÇOS DE TRANSPORTE ESCOLAR REGULAR PARA TODOS OS ALUNOS	0,00	145.000,00	708.165,02	752.467,98	2.270.633,00	
Ação: 1039 - 3.3.90.30.00	0,00	0,00	21.298,20	22.630,62	63.928,82	
101 - MSC - 1.501.0000 - RECURSOS PRÓPRIOS	0,00	0,00	10.649,10	11.315,31	31.964,41	
114 - MSC - 1.553.0000 - RECURSOS DO PNATE - PROGRAMA NACIONAL DE APOIO AO TRANSPORTE ES	0,00	0,00	10.649,10	11.315,31	31.964,41	
285 - 3.3.90.36.00	0,00	13.000,00	8.519,27	9.052,27	38.571,54	
104 - MSC - 1.500.1001 - 25% DE IMPOSTOS E TRANSFERÊNCIAS PARA EDUCAÇÃO - ART.212 CF	0,00	3.000,00	3.194,73	3.394,59	12.589,32	
114 - MSC - 1.553.0000 - RECURSOS DO PNATE - PROGRAMA NACIONAL DE APOIO AO TRANSPORTE ES	0,00	10.000,00	5.324,54	5.657,68	25.962,22	
286 - 3.3.90.39.00	0,00	132.000,00	637.000,00	720.785,09	2.168.132,64	
104 - MSC - 1.500.1001 - 25% DE IMPOSTOS E TRANSFERÊNCIAS PARA EDUCAÇÃO - ART.212 CF	0,00	30.000,00	580.000,00	565.765,38	1.628.226,28	
114 - MSC - 1.553.0000 - RECURSOS DO PNATE - PROGRAMA NACIONAL DE APOIO AO TRANSPORTE ES	0,00	81.000,00	116.000,00	131.257,57	451.787,11	
116 - MSC - 1.570.0000 - RECURSOS DE CONVÊNIO PARA EDUCAÇÃO DO GOVERNO FEDERAL	0,00	21.000,00	22.363,11	23.762,14	88.135,25	
Programa: 1203 - DINHEIRO DIRETO NA ESCOLA (PDDE)	0,00	6.000,00	6.389,46	6.789,18	25.178,64	
Ação: 2.73 - MANUTENÇÃO DAS AÇÕES DO PDDE, INCLUINDO AQUISIÇÃO DE MATERIAIS,	0,00	6.000,00	6.389,46	6.789,18	25.178,64	
303 - 3.3.50.43.00	0,00	1.000,00	1.064,91	1.131,53	4.196,44	
112 - MSC - 1.551.0000 - RECURSOS DO PDDE - PROGRAMA DINHEIRO DIRETO NA ESCOLA	0,00	1.000,00	1.064,91	1.131,53	4.196,44	
300 - 3.3.90.30.00	0,00	2.000,00	2.129,82	2.263,06	8.392,88	
112 - MSC - 1.551.0000 - RECURSOS DO PDDE - PROGRAMA DINHEIRO DIRETO NA ESCOLA	0,00	2.000,00	2.129,82	2.263,06	8.392,88	
301 - 3.3.90.36.00	0,00	1.000,00	1.064,91	1.131,53	4.196,44	
112 - MSC - 1.551.0000 - RECURSOS DO PDDE - PROGRAMA DINHEIRO DIRETO NA ESCOLA	0,00	1.000,00	1.064,91	1.131,53	4.196,44	
302 - 3.3.90.39.00	0,00	2.000,00	2.129,82	2.263,06	8.392,88	
112 - MSC - 1.551.0000 - RECURSOS DO PDDE - PROGRAMA DINHEIRO DIRETO NA ESCOLA	0,00	2.000,00	2.129,82	2.263,06	8.392,88	
Programa: 1204 - MODERNIZAÇÃO E REQUALIFICAÇÃO DA REDE MUNICIPAL DE EDUCAÇÃO.	0,00	370.000,00	413.000,00	467.322,19	1.690.129,95	
Ação: 1.36 - PARTICIPAÇÃO NOS INCENTIVOS DO CONSÓRCIO DE MUNICÍPIOS - RATEIO NIEDI	0,00	700,00	0,00	0,00	700,00	
802 - 4.4.71.70.00	0,00	700,00	0,00	0,00	700,00	
104 - MSC - 1.500.1001 - 25% DE IMPOSTOS E TRANSFERÊNCIAS PARA EDUCAÇÃO - ART.212 CF	0,00	700,00	0,00	0,00	700,00	
Programa: 1.55 - AQUISIÇÃO, CONSTRUÇÃO, REFORMA E/OU AMPLIAÇÃO DE UNIDADES ESCOLARES	0,00	190.000,00	249.000,00	265.162,55	985.913,72	
Ação: 288 - 4.4.90.51.00	0,00	185.000,00	244.000,00	276.093,52	984.931,52	

[Handwritten signature]



DEMONSTRATIVO DE COMPATIBILIDADE ENTRE PPA E LOA

	PPA 2022 - 2025 - Valores em R\$				
	2022	2023	2024	2025	Total
Ação:	Valor global:				
104 - MSC - 1.500.1001 - 25% DE IMPOSTOS E TRANSFERÊNCIAS PARA EDUCAÇÃO - ART.212 CF	5.000,00	70.000,00	74.543,69	79.207,16	228.750,85
111 - MSC - 1.550.0000 - RECURSOS DO SALÁRIO EDUCAÇÃO - QSE	5.000,00	24.000,00	25.557,84	27.136,74	81.744,58
115 - MSC - 1.569.0000 - OUTRAS TRANSFERÊNCIAS DE RECURSOS DO FNDE	150.000,00	100.000,00	106.490,98	113.153,08	469.644,06
116 - MSC - 1.570.0000 - RECURSOS DE CONVÊNIO PARA EDUCAÇÃO DO GOVERNO FEDERAL	25.000,00	50.000,00	53.245,49	56.576,54	184.822,03
289 - 4.4.90.61.00	5.000,00	5.000,00	5.324,55	5.657,65	20.982,20
104 - MSC - 1.500.1001 - 25% DE IMPOSTOS E TRANSFERÊNCIAS PARA EDUCAÇÃO - ART.212 CF	5.000,00	5.000,00	5.324,55	5.657,65	20.982,20
Ação:	1.56 - REEQUIPAMENTO DAS UNIDADES ESCOLARES: AQUISIÇÃO DE VEÍCULOS, MÓVEIS,				
290 - 4.4.90.52.00	115.000,00	135.000,00	143.762,82	152.756,65	546.519,47
104 - MSC - 1.500.1001 - 25% DE IMPOSTOS E TRANSFERÊNCIAS PARA EDUCAÇÃO - ART.212 CF	115.000,00	135.000,00	143.762,82	152.756,65	546.519,47
111 - MSC - 1.550.0000 - RECURSOS DO SALÁRIO EDUCAÇÃO - QSE	5.000,00	5.000,00	5.324,55	5.657,65	20.982,20
115 - MSC - 1.569.0000 - OUTRAS TRANSFERÊNCIAS DE RECURSOS DO FNDE	5.000,00	50.000,00	53.245,49	56.576,54	164.822,03
116 - MSC - 1.570.0000 - RECURSOS DE CONVÊNIO PARA EDUCAÇÃO DO GOVERNO FEDERAL	80.000,00	30.000,00	31.947,29	33.945,92	175.893,21
104 - MSC - 1.500.1001 - 25% DE IMPOSTOS E TRANSFERÊNCIAS PARA EDUCAÇÃO - ART.212 CF	25.000,00	50.000,00	53.245,49	56.576,54	184.822,03
Ação:	2.38 - MANUTENÇÃO DAS ATIVIDADES DE EDUCAÇÃO ATRAVÉS DE CONSÓRCIO				
900 - 3.3.72.39.00	20.000,00	0,00	0,00	0,00	20.000,00
104 - MSC - 1.500.1001 - 25% DE IMPOSTOS E TRANSFERÊNCIAS PARA EDUCAÇÃO - ART.212 CF	20.000,00	0,00	0,00	0,00	20.000,00
Ação:	2.46 - PARTICIPAÇÃO NA MANUTENÇÃO DO CONSÓRCIO DE MUNICÍPIOS - RATEIO NIEDI				
783 - 3.1.71.70.00	15.300,00	0,00	0,00	0,00	15.300,00
104 - MSC - 1.500.1001 - 25% DE IMPOSTOS E TRANSFERÊNCIAS PARA EDUCAÇÃO - ART.212 CF	15.300,00	0,00	0,00	0,00	15.300,00
Ação:	2.69 - MANUTENÇÃO DAS UNIDADES ESCOLARES DE ENSINO				
291 - 3.3.90.30.00	13.000,00	13.000,00	13.843,83	14.709,89	54.553,72
104 - MSC - 1.500.1001 - 25% DE IMPOSTOS E TRANSFERÊNCIAS PARA EDUCAÇÃO - ART.212 CF	13.000,00	13.000,00	13.843,83	14.709,89	54.553,72
292 - 3.3.90.36.00	5.000,00	5.000,00	5.324,55	5.657,65	20.982,20
104 - MSC - 1.500.1001 - 25% DE IMPOSTOS E TRANSFERÊNCIAS PARA EDUCAÇÃO - ART.212 CF	5.000,00	5.000,00	5.324,55	5.657,65	20.982,20
293 - 3.3.90.39.00	3.000,00	3.000,00	3.194,73	3.394,59	12.589,32
104 - MSC - 1.500.1001 - 25% DE IMPOSTOS E TRANSFERÊNCIAS PARA EDUCAÇÃO - ART.212 CF	3.000,00	3.000,00	3.194,73	3.394,59	12.589,32
Ação:	2.70 - CAPACITAÇÃO, TREINAMENTO E QUALIFICAÇÃO DE PROFISSIONAIS DE EDUCAÇÃO.				
294 - 3.3.90.30.00	16.000,00	16.000,00	17.038,56	18.104,48	67.143,04
104 - MSC - 1.500.1001 - 25% DE IMPOSTOS E TRANSFERÊNCIAS PARA EDUCAÇÃO - ART.212 CF	16.000,00	16.000,00	17.038,56	18.104,48	67.143,04
295 - 3.3.90.35.00	5.000,00	5.000,00	5.324,55	5.657,65	20.982,20
104 - MSC - 1.500.1001 - 25% DE IMPOSTOS E TRANSFERÊNCIAS PARA EDUCAÇÃO - ART.212 CF	5.000,00	5.000,00	5.324,55	5.657,65	20.982,20
296 - 3.3.90.36.00	3.000,00	3.000,00	3.194,73	3.394,59	12.589,32
104 - MSC - 1.500.1001 - 25% DE IMPOSTOS E TRANSFERÊNCIAS PARA EDUCAÇÃO - ART.212 CF	3.000,00	3.000,00	3.194,73	3.394,59	12.589,32
297 - 3.3.90.39.00	5.000,00	5.000,00	5.324,55	5.657,65	20.982,20
104 - MSC - 1.500.1001 - 25% DE IMPOSTOS E TRANSFERÊNCIAS PARA EDUCAÇÃO - ART.212 CF	5.000,00	5.000,00	5.324,55	5.657,65	20.982,20
Ação:	2.70 - CAPACITAÇÃO, TREINAMENTO E QUALIFICAÇÃO DE PROFISSIONAIS DE EDUCAÇÃO.				
298 - 3.3.90.30.00	3.000,00	3.000,00	3.194,73	3.394,59	12.589,32
104 - MSC - 1.500.1001 - 25% DE IMPOSTOS E TRANSFERÊNCIAS PARA EDUCAÇÃO - ART.212 CF	3.000,00	3.000,00	3.194,73	3.394,59	12.589,32
299 - 3.3.90.36.00	3.000,00	3.000,00	3.194,73	3.394,59	12.589,32
104 - MSC - 1.500.1001 - 25% DE IMPOSTOS E TRANSFERÊNCIAS PARA EDUCAÇÃO - ART.212 CF	3.000,00	3.000,00	3.194,73	3.394,59	12.589,32
300 - 3.3.90.39.00	3.000,00	3.000,00	3.194,73	3.394,59	12.589,32
104 - MSC - 1.500.1001 - 25% DE IMPOSTOS E TRANSFERÊNCIAS PARA EDUCAÇÃO - ART.212 CF	3.000,00	3.000,00	3.194,73	3.394,59	12.589,32



DEMONSTRATIVO DE COMPATIBILIDADE ENTRE PPA E LOA

Programa:	Ação:	Valor global	PPA 2022 - 2025 - Valores em R\$				Total
			2022	2023	2024	2025	
Programa: 1206 - EDUCAÇÃO BÁSICA DE QUALIDADE		0,00	121.000,00	291.000,00	309.888,76	329.275,44	1.051.164,20
Ação: 2.93 - AQUISIÇÃO DE MATERIAL DIDÁTICO ESCOLAR		0,00	105.000,00	75.000,00	79.868,24	84.864,81	344.733,05
	340 - 3.3.90.32.00	0,00	105.000,00	75.000,00	79.868,24	84.864,81	344.733,05
	104 - MSC - 1.500.1001 - 25% DE IMPOSTOS E TRANSFERÊNCIAS PARA EDUCAÇÃO - ART.212 CF	0,00	5.000,00	5.000,00	5.324,55	5.657,65	20.982,20
	111 - MSC - 1.550.0900 - RECURSOS DO SALÁRIO EDUCAÇÃO - QSE	0,00	100.000,00	70.000,00	74.543,69	79.207,16	323.750,65
Ação: 2.94 - MANUTENÇÃO DO PROGRAMA DE EDUCAÇÃO BÁSICA DE QUALIDADE, NO MUNICÍPIO,		0,00	16.000,00	216.000,00	230.020,52	244.410,63	706.431,15
	341 - 3.3.90.30.00	0,00	3.000,00	3.000,00	3.194,73	3.394,59	12.589,32
	104 - MSC - 1.500.1001 - 25% DE IMPOSTOS E TRANSFERÊNCIAS PARA EDUCAÇÃO - ART.212 CF	0,00	3.000,00	3.000,00	3.194,73	3.394,59	12.589,32
	1043 - 3.3.90.34.00	0,00	0,00	200.000,00	212.981,96	226.306,15	639.289,11
	104 - MSC - 1.500.1001 - 25% DE IMPOSTOS E TRANSFERÊNCIAS PARA EDUCAÇÃO - ART.212 CF	0,00	0,00	200.000,00	212.981,96	226.306,15	639.289,11
	342 - 3.3.90.35.00	0,00	5.000,00	5.000,00	5.324,55	5.657,65	20.982,20
	104 - MSC - 1.500.1001 - 25% DE IMPOSTOS E TRANSFERÊNCIAS PARA EDUCAÇÃO - ART.212 CF	0,00	5.000,00	5.000,00	5.324,55	5.657,65	20.982,20
	343 - 3.3.90.36.00	0,00	5.000,00	5.000,00	5.324,55	5.657,65	20.982,20
	104 - MSC - 1.500.1001 - 25% DE IMPOSTOS E TRANSFERÊNCIAS PARA EDUCAÇÃO - ART.212 CF	0,00	5.000,00	5.000,00	5.324,55	5.657,65	20.982,20
	344 - 3.3.90.39.00	0,00	3.000,00	3.000,00	3.194,73	3.394,59	12.589,32
	104 - MSC - 1.500.1001 - 25% DE IMPOSTOS E TRANSFERÊNCIAS PARA EDUCAÇÃO - ART.212 CF	0,00	3.000,00	3.000,00	3.194,73	3.394,59	12.589,32
Programa: 1209 - PRÓ-CONSELHO		0,00	4.000,00	4.000,00	4.259,64	4.526,12	16.785,76
Ação: 2.76 - APOIO AS ATIVIDADES DE CONTROLE SOCIAL E MANUTENÇÃO DE CONSELHOS NA		0,00	4.000,00	4.000,00	4.259,64	4.526,12	16.785,76
	315 - 3.3.90.30.00	0,00	2.000,00	2.000,00	2.129,82	2.263,06	8.392,88
	104 - MSC - 1.500.1001 - 25% DE IMPOSTOS E TRANSFERÊNCIAS PARA EDUCAÇÃO - ART.212 CF	0,00	2.000,00	2.000,00	2.129,82	2.263,06	8.392,88
	316 - 3.3.90.36.00	0,00	1.000,00	1.000,00	1.064,91	1.131,53	4.196,44
	104 - MSC - 1.500.1001 - 25% DE IMPOSTOS E TRANSFERÊNCIAS PARA EDUCAÇÃO - ART.212 CF	0,00	1.000,00	1.000,00	1.064,91	1.131,53	4.196,44
	317 - 3.3.90.39.00	0,00	1.000,00	1.000,00	1.064,91	1.131,53	4.196,44
	104 - MSC - 1.500.1001 - 25% DE IMPOSTOS E TRANSFERÊNCIAS PARA EDUCAÇÃO - ART.212 CF	0,00	1.000,00	1.000,00	1.064,91	1.131,53	4.196,44
Programa: 1210 - NOVAS TECNOLOGIAS NA OFERTA DO ENSINO		0,00	13.000,00	13.000,00	13.943,83	14.709,89	54.553,72
Ação: 1.62 - AQUISIÇÃO DE EQUIPAMENTOS DE INFORMÁTICA, INCLUSIVE DE SOFTWARES,		0,00	5.000,00	5.000,00	5.324,55	5.657,65	20.982,20
	305 - 4.4.90.52.00	0,00	5.000,00	5.000,00	5.324,55	5.657,65	20.982,20
	104 - MSC - 1.500.1001 - 25% DE IMPOSTOS E TRANSFERÊNCIAS PARA EDUCAÇÃO - ART.212 CF	0,00	5.000,00	5.000,00	5.324,55	5.657,65	20.982,20
Ação: 2.141 - MANUTENÇÃO DAS AÇÕES VINCULADAS AO PROGRAMA,		0,00	8.000,00	8.000,00	8.519,28	9.052,24	33.571,52
	714 - 3.3.90.30.00	0,00	2.000,00	2.000,00	2.129,82	2.263,06	8.392,88
	104 - MSC - 1.500.1001 - 25% DE IMPOSTOS E TRANSFERÊNCIAS PARA EDUCAÇÃO - ART.212 CF	0,00	2.000,00	2.000,00	2.129,82	2.263,06	8.392,88
	715 - 3.3.90.35.00	0,00	2.000,00	2.000,00	2.129,82	2.263,06	8.392,88
	104 - MSC - 1.500.1001 - 25% DE IMPOSTOS E TRANSFERÊNCIAS PARA EDUCAÇÃO - ART.212 CF	0,00	2.000,00	2.000,00	2.129,82	2.263,06	8.392,88
	716 - 3.3.90.36.00	0,00	2.000,00	2.000,00	2.129,82	2.263,06	8.392,88
	104 - MSC - 1.500.1001 - 25% DE IMPOSTOS E TRANSFERÊNCIAS PARA EDUCAÇÃO - ART.212 CF	0,00	2.000,00	2.000,00	2.129,82	2.263,06	8.392,88
	717 - 3.3.90.39.00	0,00	2.000,00	2.000,00	2.129,82	2.263,06	8.392,88
	104 - MSC - 1.500.1001 - 25% DE IMPOSTOS E TRANSFERÊNCIAS PARA EDUCAÇÃO - ART.212 CF	0,00	2.000,00	2.000,00	2.129,82	2.263,06	8.392,88

[Handwritten signatures and initials]



DEMONSTRATIVO DE COMPATIBILIDADE ENTRE PPA E LOA

		PPA 2022 - 2025 - Valores em R\$					Total
		2022	2023	2024	2025		
Valor global							
Programa:	104 - MSC - 1.500.1001 - 25% DE IMPOSTOS E TRANSFERÊNCIAS PARA EDUCAÇÃO - ART.212 CF	0,00	2.000,00	2.129,82	2.263,06	8.392,88	
Ação:	1212 - APOIO À QUALIFICAÇÃO PROFISSIONAL DE PROFESSORES DA EDUCAÇÃO BÁSICA,	0,00	12.200,00	12.778,92	13.578,36	50.557,28	
	2.83 - APOIO FINANCEIRO E LOGÍSTICO AOS PROFESSORES DA REDE MUNICIPAL PARA	0,00	12.200,00	12.778,92	13.578,36	50.557,28	
	318 - 3.3.90.32.00	0,00	3.000,00	3.194,73	3.394,59	12.589,32	
	104 - MSC - 1.500.1001 - 25% DE IMPOSTOS E TRANSFERÊNCIAS PARA EDUCAÇÃO - ART.212 CF	0,00	3.000,00	3.194,73	3.394,59	12.589,32	
	319 - 3.3.90.36.00	0,00	3.000,00	3.194,73	3.394,59	12.589,32	
	104 - MSC - 1.500.1001 - 25% DE IMPOSTOS E TRANSFERÊNCIAS PARA EDUCAÇÃO - ART.212 CF	0,00	3.000,00	3.194,73	3.394,59	12.589,32	
	320 - 3.3.90.39.00	0,00	3.200,00	3.194,73	3.394,59	12.789,32	
	104 - MSC - 1.500.1001 - 25% DE IMPOSTOS E TRANSFERÊNCIAS PARA EDUCAÇÃO - ART.212 CF	0,00	3.200,00	3.194,73	3.394,59	12.789,32	
	321 - 3.3.90.48.00	0,00	3.000,00	3.194,73	3.394,59	12.589,32	
	104 - MSC - 1.500.1001 - 25% DE IMPOSTOS E TRANSFERÊNCIAS PARA EDUCAÇÃO - ART.212 CF	0,00	3.000,00	3.194,73	3.394,59	12.589,32	
Programa:	1213 - ASSISTÊNCIA AO ESTUDANTE CARENTE	0,00	10.000,00	10.649,10	11.315,30	41.964,40	
Ação:	2.71 - MANUTENÇÃO DAS AÇÕES DO PROGRAMA, DOAÇÃO DE BOLSAS DE ESTUDO NOS	0,00	10.000,00	10.649,10	11.315,30	41.964,40	
	298 - 3.3.90.18.00	0,00	5.000,00	5.324,55	5.657,65	20.982,20	
	104 - MSC - 1.500.1001 - 25% DE IMPOSTOS E TRANSFERÊNCIAS PARA EDUCAÇÃO - ART.212 CF	0,00	5.000,00	5.324,55	5.657,65	20.982,20	
	299 - 3.3.90.32.00	0,00	5.000,00	5.324,55	5.657,65	20.982,20	
	104 - MSC - 1.500.1001 - 25% DE IMPOSTOS E TRANSFERÊNCIAS PARA EDUCAÇÃO - ART.212 CF	0,00	5.000,00	5.324,55	5.657,65	20.982,20	
Programa:	1215 - OLIMPIADA MUNICIPAL DE MATEMÁTICA E LÍNGUA PORTUGUESA	0,00	7.000,00	7.454,37	7.920,71	29.375,08	
Ação:	2.84 - IMPLANTAÇÃO E MANUTENÇÃO DAS ATIVIDADES DO PROGRAMA OLIMPIADA	0,00	7.000,00	7.454,37	7.920,71	29.375,08	
	322 - 3.3.90.30.00	0,00	1.000,00	1.064,91	1.131,53	4.196,44	
	104 - MSC - 1.500.1001 - 25% DE IMPOSTOS E TRANSFERÊNCIAS PARA EDUCAÇÃO - ART.212 CF	0,00	1.000,00	1.064,91	1.131,53	4.196,44	
	323 - 3.3.90.31.00	0,00	2.000,00	2.129,82	2.263,06	8.392,88	
	104 - MSC - 1.500.1001 - 25% DE IMPOSTOS E TRANSFERÊNCIAS PARA EDUCAÇÃO - ART.212 CF	0,00	2.000,00	2.129,82	2.263,06	8.392,88	
	324 - 3.3.90.36.00	0,00	2.000,00	2.129,82	2.263,06	8.392,88	
	104 - MSC - 1.500.1001 - 25% DE IMPOSTOS E TRANSFERÊNCIAS PARA EDUCAÇÃO - ART.212 CF	0,00	2.000,00	2.129,82	2.263,06	8.392,88	
	325 - 3.3.90.39.00	0,00	2.000,00	2.129,82	2.263,06	8.392,88	
	104 - MSC - 1.500.1001 - 25% DE IMPOSTOS E TRANSFERÊNCIAS PARA EDUCAÇÃO - ART.212 CF	0,00	2.000,00	2.129,82	2.263,06	8.392,88	
Programa:	1217 - APOIO ÀS INSTITUIÇÕES EDUCACIONAIS SEM FINS LUCRATIVOS	0,00	5.000,00	5.324,55	5.657,65	20.982,20	
Ação:	2.74 - REALIZAÇÃO DE PARCERIA E APOIO A INSTITUIÇÕES EDUCACIONAIS SEM FINS	0,00	5.000,00	5.324,55	5.657,65	20.982,20	
	304 - 3.3.50.43.00	0,00	5.000,00	5.324,55	5.657,65	20.982,20	
	101 - MSC - 1.501.0009 - RECURSOS PRÓPRIOS	0,00	5.000,00	5.324,55	5.657,65	20.982,20	
Subfunção:	362 - Ensino Médio	0,00	241.000,00	203.397,78	216.122,36	851.520,14	
Programa:	1202 - TRANSPORTE ESCOLAR	0,00	241.000,00	203.397,78	216.122,36	851.520,14	
Ação:	2.85 - MANUTENÇÃO DAS ATIVIDADES DO TRANSPORTE ESCOLAR - ENSINO MÉDIO.	0,00	241.000,00	203.397,78	216.122,36	851.520,14	
	1040 - 3.3.90.30.00	0,00	20.000,00	21.298,20	22.630,61	63.928,81	
	101 - MSC - 1.501.0000 - RECURSOS PRÓPRIOS	0,00	20.000,00	21.298,20	22.630,61	63.928,81	
		0,00	0,00	5.324,55	5.657,65	15.982,20	

[Handwritten signatures and initials]

DEMONSTRATIVO DE COMPATIBILIDADE ENTRE PPA E LOA

		PPA 2022 - 2025 - Valores em R\$					Total
		2022	2023	2024	2025		
114 - MSC - 1.553.0000 - RECURSOS DO PNATE - PROGRAMA NACIONAL DE APOIO AO TRANSPORTE ES		0,00	15.000,00	15.973,65	16.972,96	47.946,61	
547 - 3.3.90.36.00		0,00	16.000,00	17.038,56	18.104,49	77.143,05	
101 - MSC - 1.501.0000 - RECURSOS PRÓPRIOS		0,00	5.000,00	5.324,55	5.657,65	20.982,20	
114 - MSC - 1.553.0000 - RECURSOS DO PNATE - PROGRAMA NACIONAL DE APOIO AO TRANSPORTE ES		0,00	10.000,00	5.324,55	5.657,65	25.982,20	
117 - MSC - 1.571.0000 - RECURSOS DE CONVÊNIO PARA EDUCAÇÃO DO GOVERNO ESTADUAL		0,00	11.000,00	6.389,46	6.789,19	30.178,65	
326 - 3.3.90.39.00		0,00	215.000,00	165.061,02	175.387,26	710.448,28	
101 - MSC - 1.501.0000 - RECURSOS PRÓPRIOS		0,00	5.000,00	5.324,55	5.657,65	20.982,20	
114 - MSC - 1.553.0000 - RECURSOS DO PNATE - PROGRAMA NACIONAL DE APOIO AO TRANSPORTE ES		0,00	50.000,00	5.324,55	5.657,65	65.982,20	
117 - MSC - 1.571.0000 - RECURSOS DE CONVÊNIO PARA EDUCAÇÃO DO GOVERNO ESTADUAL		0,00	160.000,00	154.411,92	164.071,96	633.483,88	
Subfunção: 363 - Ensino Profissional		0,00	14.000,00	14.908,74	15.841,42	58.750,16	
Programa: 1211 - ENSINO TÉCNICO PROFISSIONALIZANTE		0,00	14.000,00	14.908,74	15.841,42	58.750,16	
Ação: 1.98 - AQUISIÇÃO DE MÓVEIS, EQUIPAMENTOS E MATERIAIS, INCLUSIVE MATERIAIS		0,00	2.000,00	2.129,82	2.263,06	8.392,88	
718 - 4.4.90.52.00		0,00	2.000,00	2.129,82	2.263,06	8.392,88	
101 - MSC - 1.501.0000 - RECURSOS PRÓPRIOS		0,00	2.000,00	2.129,82	2.263,06	8.392,88	
Ação: 1.99 - CONSTRUÇÃO, REFORMA E OU AMPLIAÇÃO DE IMÓVEIS A SEREM DESTINADOS AO		0,00	2.000,00	2.129,82	2.263,06	8.392,88	
719 - 4.4.90.51.00		0,00	2.000,00	2.129,82	2.263,06	8.392,88	
101 - MSC - 1.501.0000 - RECURSOS PRÓPRIOS		0,00	2.000,00	2.129,82	2.263,06	8.392,88	
Ação: 2.86 - MANUTENÇÃO DAS ATIVIDADES DO ENSINO PROFISSIONALIZANTE NO MUNICÍPIO.		0,00	10.000,00	10.649,10	11.315,30	41.964,40	
327 - 3.3.90.30.00		0,00	2.000,00	2.129,82	2.263,06	8.392,88	
101 - MSC - 1.501.0000 - RECURSOS PRÓPRIOS		0,00	2.000,00	2.129,82	2.263,06	8.392,88	
328 - 3.3.90.36.00		0,00	3.000,00	3.194,73	3.394,59	12.589,32	
101 - MSC - 1.501.0000 - RECURSOS PRÓPRIOS		0,00	3.000,00	3.194,73	3.394,59	12.589,32	
329 - 3.3.90.39.00		0,00	5.000,00	5.324,55	5.657,65	20.982,20	
101 - MSC - 1.501.0000 - RECURSOS PRÓPRIOS		0,00	5.000,00	5.324,55	5.657,65	20.982,20	
Subfunção: 364 - Ensino Superior		0,00	59.000,00	224.000,00	253.462,89	775.002,69	
Programa: 1207 - TRANSPORTE ESCOLAR UNIVERSITÁRIO		0,00	14.000,00	217.241,60	230.832,27	666.073,87	
Ação: 2.87 - MANUTENÇÃO DO TRANSPORTE ESCOLAR PARA ESTUDANTES UNIVERSITÁRIOS E		0,00	14.000,00	217.241,60	230.832,27	666.073,87	
330 - 3.3.90.18.00		0,00	3.000,00	3.194,73	3.394,59	12.589,32	
101 - MSC - 1.501.0000 - RECURSOS PRÓPRIOS		0,00	3.000,00	3.194,73	3.394,59	12.589,32	
331 - 3.3.90.36.00		0,00	1.000,00	1.064,91	1.131,53	4.196,44	
101 - MSC - 1.501.0000 - RECURSOS PRÓPRIOS		0,00	1.000,00	1.064,91	1.131,53	4.196,44	
332 - 3.3.90.39.00		0,00	10.000,00	212.981,95	226.306,15	649.288,11	
101 - MSC - 1.501.0000 - RECURSOS PRÓPRIOS		0,00	10.000,00	212.981,95	226.306,15	649.288,11	
Programa: 1218 - PROGRAMA MUNICÍPIO AMIGO DA EDUCAÇÃO		0,00	45.000,00	21.298,20	22.630,62	108.928,82	
Ação: 2.166 - MANUTENÇÃO DAS ATIVIDADES DO PROGRAMA MUNICÍPIO AMIGO DA EDUCAÇÃO		0,00	45.000,00	21.298,20	22.630,62	108.928,82	
1018 - 3.3.90.39.00		0,00	45.000,00	21.298,20	22.630,62	108.928,82	

(Assinaturas manuscritas)

DEMONSTRATIVO DE COMPATIBILIDADE ENTRE PPA E LOA

		PPA 2022 - 2025 - Valores em R\$				
		2022	2023	2024	2025	Total
	101 - MSC - 1.501.0000 - RECURSOS PRÓPRIOS	0,00	20.000,00	21.298,20	22.630,62	108.928,82
Subfunção:	365 - Educação Infantil					
Programa:	1202 - TRANSPORTE ESCOLAR	384.000,00	814.000,00	866.836,59	921.066,02	2.985.902,61
Ação:	2.91 - MANUTENÇÃO DAS ATIVIDADES DO TRANSPORTE ESCOLAR - PNATE (INFANTIL)	0,00	20.000,00	21.298,20	22.630,60	83.928,80
	10411 - 3.3.90.30.00	0,00	10.000,00	10.649,10	11.315,30	31.964,40
	101 - MSC - 1.501.0000 - RECURSOS PRÓPRIOS	0,00	5.000,00	5.324,55	5.657,65	15.982,20
	114 - MSC - 1.553.0000 - RECURSOS DO PNATE - PROGRAMA NACIONAL DE APOIO AO TRANSPORTE ES	0,00	5.000,00	5.324,55	5.657,65	15.982,20
	548 - 3.3.90.36.00	0,00	10.000,00	5.324,55	5.657,65	25.982,20
	114 - MSC - 1.553.0000 - RECURSOS DO PNATE - PROGRAMA NACIONAL DE APOIO AO TRANSPORTE ES	0,00	10.000,00	5.324,55	5.657,65	25.982,20
	354 - 3.3.90.39.00	0,00	10.000,00	5.324,55	5.657,65	25.982,20
	114 - MSC - 1.553.0000 - RECURSOS DO PNATE - PROGRAMA NACIONAL DE APOIO AO TRANSPORTE ES	0,00	10.000,00	5.324,55	5.657,65	25.982,20
Programa:	1208 - PROINFÂNCIA	0,00	5.000,00	5.324,55	5.657,65	25.982,20
Ação:	1.60 - CONSTRUÇÃO, REFORMA E/OU AMPLIAÇÃO DE IMÓVEIS E INSTALAÇÃO DA EDUCAÇÃO	0,00	794.000,00	845.538,39	898.435,42	2.901.973,81
	333 - 4.4.90.51.00	0,00	625.000,00	665.568,63	707.206,74	2.297.775,37
	104 - MSC - 1.500.1001 - 25% DE IMPOSTOS E TRANSFERÊNCIAS PARA EDUCAÇÃO - ART.212 CF	0,00	5.000,00	5.324,55	5.657,65	20.982,20
	115 - MSC - 1.559.0000 - OUTRAS TRANSFERÊNCIAS DE RECURSOS DO FNDE	0,00	170.000,00	181.034,67	192.360,24	813.394,91
	116 - MSC - 1.570.0000 - RECURSOS DE CONVÊNIO PARA EDUCAÇÃO DO GOVERNO FEDERAL	0,00	400.000,00	425.963,92	452.612,31	1.278.576,23
	117 - MSC - 1.571.0000 - RECURSOS DE CONVÊNIO PARA EDUCAÇÃO DO GOVERNO ESTADUAL	0,00	25.000,00	53.245,49	56.576,54	194.822,03
Ação:	1.61 - AQUISIÇÃO DE EQUIPAMENTOS E MATERIAL PERMANENTE PARA CRECHES E	0,00	30.000,00	58.570,04	62.234,19	205.804,23
	334 - 4.4.90.52.00	0,00	30.000,00	58.570,04	62.234,19	205.804,23
	104 - MSC - 1.500.1001 - 25% DE IMPOSTOS E TRANSFERÊNCIAS PARA EDUCAÇÃO - ART.212 CF	0,00	5.000,00	5.324,55	5.657,65	20.982,20
	117 - MSC - 1.571.0000 - RECURSOS DE CONVÊNIO PARA EDUCAÇÃO DO GOVERNO ESTADUAL	0,00	25.000,00	53.245,49	56.576,54	194.822,03
Ação:	2.88 - MANUTENÇÃO DE CRECHES, UNIDADES DE EDUCAÇÃO INFANTIL E BENEFICIÁRIOS DO	0,00	34.000,00	121.399,72	128.994,49	398.394,21
	335 - 3.1.90.04.00	0,00	5.000,00	5.324,55	5.657,65	20.982,20
	104 - MSC - 1.500.1001 - 25% DE IMPOSTOS E TRANSFERÊNCIAS PARA EDUCAÇÃO - ART.212 CF	0,00	5.000,00	5.324,55	5.657,65	20.982,20
	336 - 3.1.90.11.00	0,00	5.000,00	5.324,55	5.657,65	20.982,20
	104 - MSC - 1.500.1001 - 25% DE IMPOSTOS E TRANSFERÊNCIAS PARA EDUCAÇÃO - ART.212 CF	0,00	5.000,00	5.324,55	5.657,65	20.982,20
	337 - 3.3.90.30.00	0,00	18.000,00	104.361,16	110.890,01	331.251,17
	104 - MSC - 1.500.1001 - 25% DE IMPOSTOS E TRANSFERÊNCIAS PARA EDUCAÇÃO - ART.212 CF	0,00	3.000,00	3.194,73	3.394,59	12.589,32
	115 - MSC - 1.569.0000 - OUTRAS TRANSFERÊNCIAS DE RECURSOS DO FNDE	0,00	15.000,00	101.166,43	107.495,42	318.661,85
	338 - 3.3.90.36.00	0,00	3.000,00	3.194,73	3.394,59	12.589,32
	104 - MSC - 1.500.1001 - 25% DE IMPOSTOS E TRANSFERÊNCIAS PARA EDUCAÇÃO - ART.212 CF	0,00	3.000,00	3.194,73	3.394,59	12.589,32
	339 - 3.3.90.39.00	0,00	3.000,00	3.194,73	3.394,59	12.589,32
	104 - MSC - 1.500.1001 - 25% DE IMPOSTOS E TRANSFERÊNCIAS PARA EDUCAÇÃO - ART.212 CF	0,00	3.000,00	3.194,73	3.394,59	12.589,32
Subfunção:	366 - Educação de Jovens e Adultos	0,00	45.000,00	47.920,95	50.918,88	189.839,83
Programa:	1214 - EDUCAÇÃO DE JOVENS E ADULTOS	0,00	45.000,00	47.920,95	50.918,88	189.839,83

[Handwritten signatures and stamps]



DEMONSTRATIVO DE COMPATIBILIDADE ENTRE PPA E LOA

		PPA 2022 - 2025 - Valores em R\$.				
		2022	2023	2024	2025	Total
Ação:	2.95 - MANUTENÇÃO DAS ATIVIDADES DO PROGRAMA JOVENS E ADULTOS ALFABETIZADOS	0,00	45.000,00	47.920,95	50.918,88	189.839,83
	345 - 3.1.90.04.00	0,00	2.000,00	2.129,82	2.263,06	8.392,88
	104 - MSC - 1.500.1001 - 25% DE IMPOSTOS E TRANSFERÊNCIAS PARA EDUCAÇÃO - ART.212 CF	0,00	2.000,00	2.129,82	2.263,06	8.392,88
	346 - 3.1.90.11.00	0,00	2.000,00	2.129,82	2.263,06	8.392,88
	104 - MSC - 1.500.1001 - 25% DE IMPOSTOS E TRANSFERÊNCIAS PARA EDUCAÇÃO - ART.212 CF	0,00	2.000,00	2.129,82	2.263,06	8.392,88
	347 - 3.3.90.30.00	0,00	15.000,00	15.973,65	16.972,96	62.946,61
	104 - MSC - 1.500.1001 - 25% DE IMPOSTOS E TRANSFERÊNCIAS PARA EDUCAÇÃO - ART.212 CF	0,00	5.000,00	5.324,55	5.657,65	20.982,20
	115 - MSC - 1.569.0000 - OUTRAS TRANSFERÊNCIAS DE RECURSOS DO FNDE	0,00	10.000,00	10.649,10	11.315,31	41.964,41
	348 - 3.3.90.36.00	0,00	11.000,00	11.714,01	12.446,84	46.160,85
	104 - MSC - 1.500.1001 - 25% DE IMPOSTOS E TRANSFERÊNCIAS PARA EDUCAÇÃO - ART.212 CF	0,00	1.000,00	1.064,91	1.131,53	4.196,44
	115 - MSC - 1.569.0000 - OUTRAS TRANSFERÊNCIAS DE RECURSOS DO FNDE	0,00	10.000,00	10.649,10	11.315,31	41.964,41
	349 - 3.3.90.39.00	0,00	16.000,00	15.973,65	16.972,96	63.946,61
	104 - MSC - 1.500.1001 - 25% DE IMPOSTOS E TRANSFERÊNCIAS PARA EDUCAÇÃO - ART.212 CF	0,00	1.000,00	1.064,91	1.131,53	4.196,44
	115 - MSC - 1.569.0000 - OUTRAS TRANSFERÊNCIAS DE RECURSOS DO FNDE	0,00	15.000,00	14.908,74	15.841,43	59.750,17
Subfunção:	367 - Educação Especial	0,00	16.000,00	14.700,00	16.633,50	62.987,68
Programa:	1205 - EDUCAÇÃO ESPECIAL	0,00	16.000,00	14.700,00	16.633,50	62.987,68
Ação:	1.96 - EXECUÇÃO DE PEQUENAS OBRAS QUE VISEM ASSEGURAR A PLENA ACESSIBILIDADE	0,00	5.000,00	3.940,17	4.186,67	16.826,84
	712 - 4.4.90.51.00	0,00	5.000,00	3.940,17	4.186,67	16.826,84
	104 - MSC - 1.500.1001 - 25% DE IMPOSTOS E TRANSFERÊNCIAS PARA EDUCAÇÃO - ART.212 CF	0,00	5.000,00	3.940,17	4.186,67	16.826,84
Ação:	1.97 - AQUISIÇÃO DE EQUIPAMENTO E MATERIAS DIVERSOS QUE SE DESTINEM A INCLUSÃO	0,00	5.000,00	5.324,55	5.657,65	20.982,20
	713 - 4.4.90.52.00	0,00	5.000,00	5.324,55	5.657,65	20.982,20
	104 - MSC - 1.500.1001 - 25% DE IMPOSTOS E TRANSFERÊNCIAS PARA EDUCAÇÃO - ART.212 CF	0,00	5.000,00	5.324,55	5.657,65	20.982,20
Ação:	2.96 - MANUTENÇÃO DO PROGRAMA DE EDUCAÇÃO ESPECIAL, INCLUINDO AÇÕES	0,00	6.000,00	6.389,46	6.789,18	25.178,64
	350 - 3.3.90.30.00	0,00	2.000,00	2.129,82	2.263,06	8.392,88
	104 - MSC - 1.500.1001 - 25% DE IMPOSTOS E TRANSFERÊNCIAS PARA EDUCAÇÃO - ART.212 CF	0,00	2.000,00	2.129,82	2.263,06	8.392,88
	351 - 3.3.90.32.00	0,00	2.000,00	2.129,82	2.263,06	8.392,88
	104 - MSC - 1.500.1001 - 25% DE IMPOSTOS E TRANSFERÊNCIAS PARA EDUCAÇÃO - ART.212 CF	0,00	2.000,00	2.129,82	2.263,06	8.392,88
	352 - 3.3.90.36.00	0,00	1.000,00	1.064,91	1.131,53	4.196,44
	104 - MSC - 1.500.1001 - 25% DE IMPOSTOS E TRANSFERÊNCIAS PARA EDUCAÇÃO - ART.212 CF	0,00	1.000,00	1.064,91	1.131,53	4.196,44
	353 - 3.3.90.39.00	0,00	1.000,00	1.064,91	1.131,53	4.196,44
	104 - MSC - 1.500.1001 - 25% DE IMPOSTOS E TRANSFERÊNCIAS PARA EDUCAÇÃO - ART.212 CF	0,00	1.000,00	1.064,91	1.131,53	4.196,44
Função:	28 - Encargos Especiais	0,00	2.000,00	2.129,82	2.263,06	8.392,88
Subfunção:	846 - Outros Encargos Especiais	0,00	2.000,00	2.129,82	2.263,06	8.392,88
Programa:	0 - Operações Especiais	0,00	2.000,00	2.129,82	2.263,06	8.392,88
Ação:	0.3 - INDENIZACÕES E RESTITUIÇÕES	0,00	2.000,00	2.129,82	2.263,06	8.392,88
	523 - 3.3.90.93.00	0,00	2.000,00	2.129,82	2.263,06	8.392,88
	104 - MSC - 1.500.1001 - 25% DE IMPOSTOS E TRANSFERÊNCIAS PARA EDUCAÇÃO - ART.212 CF	0,00	2.000,00	2.129,82	2.263,06	8.392,88

(Handwritten signatures and initials)



DEMONSTRATIVO DE COMPATIBILIDADE ENTRE PPA E LOA

		PPA 2022 - 2025 - Valores em R\$				
		2022	2023	2024	2025	Total
104 - MSC - 1.500.0000 - 25% DE IMPOSTOS E TRANSFERÊNCIAS PARA EDUCAÇÃO - ART.212 CF	Valor global	1.000,00	1.000,00	1.064,91	1.131,53	4.196,44
115 - MSC - 1.569.0000 - OUTRAS TRANSFERÊNCIAS DE RECURSOS DO FNDE		1.000,00	1.000,00	1.064,91	1.131,53	4.196,44
Unidade Orçamentária: 51002 - DEPARTAMENTO DE CULTURA E ESPORTES		0,00	2.067.000,00	2.201.166,61	2.338.874,03	8.327.042,64
Função: 13 - Cultura		0,00	1.720.000,00	1.854.000,00	1.756.998,77	6.211.268,60
Subfunção: 122 - Administração Geral		0,00	1.244.000,00	1.654.869,83	32.814,38	121.696,77
Programa: 1301 - AÇÕES CULTURAIS E TURÍSTICAS		0,00	29.000,00	30.882,39	32.814,38	121.696,77
Ação: 1.107 - MANUTENÇÃO DAS AÇÕES DE MITIGAÇÃO DOS EFEITOS DA COVID-19 NO SETOR DE		0,00	29.000,00	30.882,39	32.814,38	121.696,77
951 - 4.4.90.52.00		0,00	2.000,00	2.129,82	2.263,06	8.392,88
101 - MSC - 1.501.0000 - RECURSOS PRÓPRIOS		0,00	2.000,00	2.129,82	2.263,06	8.392,88
Ação: 2.164 - MANUTENÇÃO DAS AÇÕES DE MITIGAÇÃO DOS EFEITOS DA COVID-19 NA CULTURA		0,00	27.000,00	28.752,57	30.551,32	113.303,89
952 - 3.3.90.30.00		0,00	3.000,00	3.194,73	3.394,59	12.589,32
101 - MSC - 1.501.0000 - RECURSOS PRÓPRIOS		0,00	3.000,00	3.194,73	3.394,59	12.589,32
953 - 3.3.90.31.00		0,00	3.000,00	3.194,73	3.394,59	12.589,32
101 - MSC - 1.501.0000 - RECURSOS PRÓPRIOS		0,00	3.000,00	3.194,73	3.394,59	12.589,32
954 - 3.3.90.36.00		0,00	3.000,00	3.194,73	3.394,59	12.589,32
101 - MSC - 1.501.0000 - RECURSOS PRÓPRIOS		0,00	3.000,00	3.194,73	3.394,59	12.589,32
955 - 3.3.90.39.00		0,00	5.000,00	5.324,55	5.657,65	20.982,20
101 - MSC - 1.501.0000 - RECURSOS PRÓPRIOS		0,00	5.000,00	5.324,55	5.657,65	20.982,20
956 - 3.3.90.43.00		0,00	10.000,00	10.649,10	11.315,31	41.964,41
101 - MSC - 1.501.0000 - RECURSOS PRÓPRIOS		0,00	10.000,00	10.649,10	11.315,31	41.964,41
957 - 3.3.90.48.00		0,00	3.000,00	3.194,73	3.394,59	12.589,32
101 - MSC - 1.501.0000 - RECURSOS PRÓPRIOS		0,00	3.000,00	3.194,73	3.394,59	12.589,32
Subfunção: 392 - Difusão Cultural		0,00	1.215.000,00	1.623.987,44	1.725.584,39	6.089.571,83
Programa: 1301 - AÇÕES CULTURAIS E TURÍSTICAS		0,00	799.000,00	797.617,43	847.516,51	3.153.133,94
Ação: 1.40 - CONSTRUÇÃO, REFORMA E/OU AMPLIAÇÃO DE INSTALAÇÕES DE APOIO A CULTURA		0,00	102.000,00	108.620,80	115.416,14	428.036,94
409 - 4.4.90.51.00		0,00	102.000,00	108.620,80	115.416,14	428.036,94
101 - MSC - 1.501.0000 - RECURSOS PRÓPRIOS		0,00	2.000,00	2.129,82	2.263,06	8.392,88
128 - MSC - 1.700.0000 - RECURSOS DE CONVÊNIOS DO GOVERNO FEDERAL		0,00	100.000,00	106.490,98	113.157,08	419.644,96
Ação: 2.56 - PROMOÇÃO DE EVENTOS E FESTIVIDADES LOCAIS		0,00	550.000,00	569.726,71	605.368,90	2.260.095,61
410 - 3.3.90.30.00		0,00	50.000,00	53.245,50	56.576,55	209.822,05
101 - MSC - 1.501.0000 - RECURSOS PRÓPRIOS		0,00	10.000,00	10.649,10	11.315,31	41.964,41
128 - MSC - 1.700.0000 - RECURSOS DE CONVÊNIOS DO GOVERNO FEDERAL		0,00	20.000,00	21.298,20	22.630,62	83.928,82
129 - MSC - 1.701.0000 - RECURSOS DE CONVÊNIOS DO GOVERNO ESTADUAL		0,00	20.000,00	21.298,20	22.630,62	83.928,82
411 - 3.3.90.31.00		0,00	10.000,00	10.649,10	11.315,31	41.964,41
101 - MSC - 1.501.0000 - RECURSOS PRÓPRIOS		0,00	10.000,00	10.649,10	11.315,31	41.964,41
412 - 3.3.90.32.00		0,00	30.000,00	31.947,30	33.945,93	125.893,23

(Handwritten signatures and initials)



DEMONSTRATIVO DE COMPATIBILIDADE ENTRE PPA E LOA

		PPA 2022 - 2025 - Valores em R\$					Total
		2022	2023	2024	2025		
101 - MSC - 1.501.0000 - RECURSOS PRÓPRIOS	0,00	10.000,00	10.000,00	10.649,10	11.315,31	41.964,41	
128 - MSC - 1.700.0000 - RECURSOS DE CONVÊNIOS DO GOVERNO FEDERAL	0,00	20.000,00	20.000,00	21.298,20	22.630,62	83.928,82	
413 - 3.3.90.36.00	0,00	130.000,00	130.000,00	138.498,23	147.098,93	545.537,16	
101 - MSC - 1.501.0000 - RECURSOS PRÓPRIOS	0,00	50.000,00	50.000,00	51.245,49	56.576,47	209.822,03	
128 - MSC - 1.700.0000 - RECURSOS DE CONVÊNIOS DO GOVERNO FEDERAL	0,00	50.000,00	50.000,00	51.245,45	56.576,47	209.821,92	
129 - MSC - 1.701.0000 - RECURSOS DE CONVÊNIOS DO GOVERNO ESTADUAL	0,00	30.000,00	30.000,00	31.947,29	33.945,92	125.893,21	
414 - 3.3.90.39.00	0,00	330.000,00	315.000,00	335.446,58	356.432,18	1.336.878,76	
101 - MSC - 1.501.0000 - RECURSOS PRÓPRIOS	0,00	200.000,00	200.000,00	212.981,96	226.306,15	839.288,11	
128 - MSC - 1.700.0000 - RECURSOS DE CONVÊNIOS DO GOVERNO FEDERAL	0,00	80.000,00	85.000,00	90.517,33	96.180,11	351.697,44	
129 - MSC - 1.701.0000 - RECURSOS DE CONVÊNIOS DO GOVERNO ESTADUAL	0,00	50.000,00	30.000,00	31.947,29	33.945,92	145.893,21	
Ação: 2.57 - MANUTENÇÃO DAS AÇÕES DO PROGRAMA AÇÕES CULTURAIS	0,00	107.000,00	112.000,00	119.269,92	126.731,47	465.001,39	
419 - 3.3.50.43.00	0,00	2.000,00	2.000,00	2.129,82	2.263,06	8.392,88	
101 - MSC - 1.501.0000 - RECURSOS PRÓPRIOS	0,00	2.000,00	2.000,00	2.129,82	2.263,06	8.392,88	
415 - 3.3.90.18.00	0,00	15.000,00	20.000,00	21.298,20	22.630,62	78.928,82	
101 - MSC - 1.501.0000 - RECURSOS PRÓPRIOS	0,00	15.000,00	20.000,00	21.298,20	22.630,62	78.928,82	
416 - 3.3.90.30.00	0,00	30.000,00	30.000,00	31.947,30	33.945,93	125.893,23	
101 - MSC - 1.501.0000 - RECURSOS PRÓPRIOS	0,00	10.000,00	10.000,00	10.649,10	11.315,31	41.964,41	
128 - MSC - 1.700.0000 - RECURSOS DE CONVÊNIOS DO GOVERNO FEDERAL	0,00	20.000,00	20.000,00	21.298,20	22.630,62	83.928,82	
417 - 3.3.90.36.00	0,00	30.000,00	30.000,00	31.947,30	33.945,93	125.893,23	
101 - MSC - 1.501.0000 - RECURSOS PRÓPRIOS	0,00	10.000,00	10.000,00	10.649,10	11.315,31	41.964,41	
128 - MSC - 1.700.0000 - RECURSOS DE CONVÊNIOS DO GOVERNO FEDERAL	0,00	20.000,00	20.000,00	21.298,20	22.630,62	83.928,82	
418 - 3.3.90.39.00	0,00	30.000,00	30.000,00	31.947,30	33.945,93	125.893,23	
101 - MSC - 1.501.0000 - RECURSOS PRÓPRIOS	0,00	10.000,00	10.000,00	10.649,10	11.315,31	41.964,41	
128 - MSC - 1.700.0000 - RECURSOS DE CONVÊNIOS DO GOVERNO FEDERAL	0,00	20.000,00	20.000,00	21.298,20	22.630,62	83.928,82	
Programa: 2704 - PROMOVENDO A CULTURA	0,00	456.000,00	776.000,00	826.370,01	878.067,88	2.936.437,89	
Ação: 1.63 - AQUISIÇÃO DE MÓVEIS, INSTRUMENTOS E AQUIPAMENTOS DIVERSOS PARA AS AÇÕES	0,00	2.000,00	2.000,00	2.129,82	2.263,06	8.392,88	
403 - 4.4.90.52.00	0,00	2.000,00	2.000,00	2.129,82	2.263,06	8.392,88	
101 - MSC - 1.501.0000 - RECURSOS PRÓPRIOS	0,00	2.000,00	2.000,00	2.129,82	2.263,06	8.392,88	
Ação: 1.101 - CONSTRUÇÃO, REFORMA E OU AMPLIAÇÃO DE INSTALAÇÕES DE APOIO À CULTURA.	0,00	2.000,00	2.000,00	2.129,82	2.263,06	8.392,88	
721 - 4.4.90.51.00	0,00	2.000,00	2.000,00	2.129,82	2.263,06	8.392,88	
101 - MSC - 1.501.0000 - RECURSOS PRÓPRIOS	0,00	2.000,00	2.000,00	2.129,82	2.263,06	8.392,88	
Ação: 2.54 - MANUTENÇÃO DAS AÇÕES VINCULADAS AO PROGRAMA DE PROMOÇÃO DA CULTURA.	0,00	322.000,00	312.000,00	332.251,86	353.037,60	1.319.289,46	
404 - 3.1.90.11.00	0,00	280.000,00	280.000,00	298.174,74	316.828,61	1.175.003,35	
101 - MSC - 1.501.0000 - RECURSOS PRÓPRIOS	0,00	280.000,00	280.000,00	298.174,74	316.828,61	1.175.003,35	
907 - 3.1.90.94.00	0,00	10.000,00	0,00	0,00	0,00	10.000,00	
101 - MSC - 1.501.0000 - RECURSOS PRÓPRIOS	0,00	10.000,00	0,00	0,00	0,00	10.000,00	

(Handwritten signatures and initials)

DEMONSTRATIVO DE COMPATIBILIDADE ENTRE PPA E LOA

		PPA 2022 - 2025 - Valores em R\$					Total
		2022	2023	2024	2025	2025	
Valor global							
405 - 3.3.90.14.00		2.000,00	2.000,00	2.129,82	2.263,06	8.392,88	
101 - MSC - 1.501.0000 - RECURSOS PRÓPRIOS		2.000,00	2.000,00	2.129,82	2.263,06	8.392,88	
406 - 3.3.90.30.00		10.000,00	10.000,00	10.649,10	11.315,31	41.964,41	
101 - MSC - 1.501.0000 - RECURSOS PRÓPRIOS		10.000,00	10.000,00	10.649,10	11.315,31	41.964,41	
407 - 3.3.90.36.00		10.000,00	10.000,00	10.649,10	11.315,31	41.964,41	
101 - MSC - 1.501.0000 - RECURSOS PRÓPRIOS		10.000,00	10.000,00	10.649,10	11.315,31	41.964,41	
408 - 3.3.90.39.00		10.000,00	10.000,00	10.649,10	11.315,31	41.964,41	
101 - MSC - 1.501.0000 - RECURSOS PRÓPRIOS		10.000,00	10.000,00	10.649,10	11.315,31	41.964,41	
Ação:	2.142 - PROMOÇÃO DE EVENTOS E FESTIVIDADES LOCAIS.	0,00	0,00	0,00	0,00	0,00	
	722 - 3.3.90.30.00	130.000,00	460.000,00	489.858,51	520.504,16	1.600.362,67	
	101 - MSC - 1.501.0000 - RECURSOS PRÓPRIOS	130.000,00	460.000,00	489.858,51	520.504,16	1.600.362,67	
	723 - 3.3.90.36.00	20.000,00	20.000,00	21.298,20	22.630,62	83.928,82	
	101 - MSC - 1.501.0000 - RECURSOS PRÓPRIOS	20.000,00	20.000,00	21.298,20	22.630,62	83.928,82	
	724 - 3.3.90.39.00	30.000,00	30.000,00	31.947,29	33.945,92	105.893,21	
	101 - MSC - 1.501.0000 - RECURSOS PRÓPRIOS	30.000,00	30.000,00	31.947,29	33.945,92	105.893,21	
	Ação:	0,00	0,00	0,00	0,00	0,00	
	725 - 3.3.90.30.00	60.000,00	380.000,00	404.665,72	429.981,69	1.274.647,41	
	101 - MSC - 1.501.0000 - RECURSOS PRÓPRIOS	60.000,00	380.000,00	404.665,72	429.981,69	1.274.647,41	
	Ação:	0,00	0,00	0,00	0,00	0,00	
	726 - 3.3.90.30.00	50.000,00	30.000,00	31.947,29	33.945,92	145.893,21	
	101 - MSC - 1.501.0000 - RECURSOS PRÓPRIOS	50.000,00	30.000,00	31.947,29	33.945,92	145.893,21	
Função:	14 - Direitos da Cidadania	0,00	101.000,00	106.491,00	113.153,05	420.644,05	
Subfunção:	333 - Empregabilidade	0,00	7.000,00	6.389,46	6.789,18	26.178,64	
Programa:	1402 - PRIMEIRO EMPREGO	0,00	7.000,00	6.389,46	6.789,18	26.178,64	
Ação:	2.60 - MANUTENÇÃO DAS AÇÕES VINCULADAS AO PROGRAMA PRIMEIRO EMPREGO	0,00	7.000,00	6.389,46	6.789,18	26.178,64	
	423 - 3.3.90.30.00	2.000,00	2.000,00	2.129,82	2.263,06	8.392,88	
	101 - MSC - 1.501.0000 - RECURSOS PRÓPRIOS	2.000,00	2.000,00	2.129,82	2.263,06	8.392,88	
	424 - 3.3.90.36.00	2.000,00	2.000,00	2.129,82	2.263,06	8.392,88	
	101 - MSC - 1.501.0000 - RECURSOS PRÓPRIOS	2.000,00	2.000,00	2.129,82	2.263,06	8.392,88	
	425 - 3.3.90.39.00	3.000,00	3.000,00	3.129,82	3.263,06	11.722,70	
	101 - MSC - 1.501.0000 - RECURSOS PRÓPRIOS	3.000,00	3.000,00	3.129,82	3.263,06	11.722,70	
Subfunção:	422 - Direitos Individuais, Coletivos e Difusos	0,00	94.000,00	100.101,54	106.363,87	394.465,41	
Programa:	1401 - CASA DA JUVENTUDE	0,00	94.000,00	100.101,54	106.363,87	394.465,41	
Ação:	1.103 - CONSTRUÇÃO, REFORMA E OU AMPLIAÇÃO DE INSTALAÇÃO PARA A CASA DA	0,00	2.000,00	2.129,82	2.263,06	8.392,88	
	733 - 4.4.90.51.00	2.000,00	2.000,00	2.129,82	2.263,06	8.392,88	
	101 - MSC - 1.501.0000 - RECURSOS PRÓPRIOS	2.000,00	2.000,00	2.129,82	2.263,06	8.392,88	
Ação:	1.104 - AQUISIÇÃO DE MÓVEIS, INSTRUMENTOS E EQUIPAMENTOS DIVERSAS PARA A CASA	0,00	2.000,00	2.129,82	2.263,06	8.392,88	
	734 - 4.4.90.52.00	2.000,00	2.000,00	2.129,82	2.263,06	8.392,88	
	101 - MSC - 1.501.0000 - RECURSOS PRÓPRIOS	2.000,00	2.000,00	2.129,82	2.263,06	8.392,88	



DEMONSTRATIVO DE COMPATIBILIDADE ENTRE PPA E LOA

		PPA 2022 - 2025 - Valores em R\$				
		2022	2023	2024	2025	Total
Ação:	2.55 - MANUTENÇÃO DAS ATIVIDADES VOLTADAS AO PROGRAMA CASA DA JUVENTUDE	0,00	60.000,00	63.894,60	67.891,85	251.786,45
	420 - 3.3.90.30.00	0,00	12.000,00	12.778,92	13.578,37	50.357,29
	101 - MSC - 1.501.0000 - RECURSOS PRÓPRIOS	0,00	2.000,00	2.129,82	2.263,06	8.392,88
	128 - MSC - 1.700.0000 - RECURSOS DE CONVÊNIO DO GOVERNO FEDERAL	0,00	10.000,00	10.649,10	11.315,31	41.964,41
	421 - 3.3.90.36.00	0,00	25.000,00	26.622,75	28.288,27	104.911,02
	101 - MSC - 1.501.0000 - RECURSOS PRÓPRIOS	0,00	5.000,00	5.324,55	5.657,65	20.982,20
	128 - MSC - 1.700.0000 - RECURSOS DE CONVÊNIO DO GOVERNO FEDERAL	0,00	20.000,00	21.298,20	22.630,62	83.928,82
	422 - 3.3.90.39.00	0,00	23.000,00	24.492,93	26.025,21	96.518,14
	101 - MSC - 1.501.0000 - RECURSOS PRÓPRIOS	0,00	3.000,00	3.194,73	3.394,59	12.589,32
	128 - MSC - 1.700.0000 - RECURSOS DE CONVÊNIO DO GOVERNO FEDERAL	0,00	20.000,00	21.298,20	22.630,62	83.928,82
Ação:	2.145 - PROMOÇÃO DE AÇÕES DE CAPACITAÇÃO TÉCNICO PROFISSIONAL VISANDO INTEGRAR	0,00	15.000,00	15.973,65	16.972,95	62.946,60
	735 - 3.3.90.30.00	0,00	5.000,00	5.324,55	5.657,65	20.982,20
	101 - MSC - 1.501.0000 - RECURSOS PRÓPRIOS	0,00	5.000,00	5.324,55	5.657,65	20.982,20
	736 - 3.3.90.36.00	0,00	5.000,00	5.324,55	5.657,65	20.982,20
	101 - MSC - 1.501.0000 - RECURSOS PRÓPRIOS	0,00	5.000,00	5.324,55	5.657,65	20.982,20
	737 - 3.3.90.39.00	0,00	5.000,00	5.324,55	5.657,65	20.982,20
	101 - MSC - 1.501.0000 - RECURSOS PRÓPRIOS	0,00	5.000,00	5.324,55	5.657,65	20.982,20
Ação:	2.146 - PROMOÇÃO DE AÇÕES DE INCENTIVO A CULTURA DE PAZ, INCLUINDO ATIVIDADES	0,00	15.000,00	15.973,65	16.972,95	62.946,60
	738 - 3.3.90.30.00	0,00	5.000,00	5.324,55	5.657,65	20.982,20
	101 - MSC - 1.501.0000 - RECURSOS PRÓPRIOS	0,00	5.000,00	5.324,55	5.657,65	20.982,20
	739 - 3.3.90.36.00	0,00	5.000,00	5.324,55	5.657,65	20.982,20
	101 - MSC - 1.501.0000 - RECURSOS PRÓPRIOS	0,00	5.000,00	5.324,55	5.657,65	20.982,20
	740 - 3.3.90.39.00	0,00	5.000,00	5.324,55	5.657,65	20.982,20
	101 - MSC - 1.501.0000 - RECURSOS PRÓPRIOS	0,00	5.000,00	5.324,55	5.657,65	20.982,20
Função:	27 - Desporto e Lazer	0,00	5.000,00	5.324,55	5.657,65	20.982,20
Subfunção:	812 - Desporto Comunitário	0,00	375.000,00	439.807,78	467.322,21	1.695.129,99
Programa:	2701 - PROMOVENDO O DESPORTO E O LAZER	0,00	256.000,00	313.083,51	332.670,06	1.195.753,57
Ação:	1.65 - CONSTRUÇÃO, REFORMA E RECUPERAÇÃO DE QUADRAS, CAMPOS DE FUTEBOL E	0,00	98.000,00	118.205,00	125.599,91	452.804,91
	426 - 4.4.90.51.00	0,00	52.000,00	55.375,31	58.839,60	218.214,91
	101 - MSC - 1.501.0000 - RECURSOS PRÓPRIOS	0,00	52.000,00	55.375,31	58.839,60	218.214,91
	128 - MSC - 1.700.0000 - RECURSOS DE CONVÊNIO DO GOVERNO FEDERAL	0,00	2.000,00	2.129,82	2.263,06	8.392,88
Ação:	1.102 - AQUISIÇÃO DE MÓVEIS E EQUIPAMENTOS DIVERSOS PARA AS AÇÕES DO PROGRAMA	0,00	2.000,00	2.129,82	2.263,06	8.392,88
	725 - 4.4.90.52.00	0,00	2.000,00	2.129,82	2.263,06	8.392,88
	101 - MSC - 1.501.0000 - RECURSOS PRÓPRIOS	0,00	2.000,00	2.129,82	2.263,06	8.392,88
Ação:	2.58 - MANUTENÇÃO DAS ATIVIDADES VINCULADAS AOS ESPORTES E AO LAZER NO	0,00	19.000,00	28.752,57	30.551,33	105.303,90
	427 - 3.3.90.30.00	0,00	15.000,00	15.973,65	16.972,96	62.946,61

(Handwritten signatures and initials)

DEMONSTRATIVO DE COMPATIBILIDADE ENTRE PPA E LOA

		PPA 2022 - 2025 - Valores em R\$					Total
		2022	2023	2024	2025		
	Valor global	15.000,00	15.000,00	15.973,65	16.972,96	67.946,61	
101 - MSC - 1.501.0000 - RECURSOS PRÓPRIOS		0,00	0,00	0,00	0,00	0,00	
428 - 3.3.90.36.00		2.000,00	10.000,00	10.649,10	11.315,31	33.964,41	
101 - MSC - 1.501.0000 - RECURSOS PRÓPRIOS		2.000,00	10.000,00	10.649,10	11.315,31	33.964,41	
429 - 3.3.90.39.00		2.000,00	2.000,00	2.129,82	2.263,06	8.392,88	
101 - MSC - 1.501.0000 - RECURSOS PRÓPRIOS		2.000,00	2.000,00	2.129,82	2.263,06	8.392,88	
Ação: 2.143 - APOIAR OS EVENTOS E TORNEIOS ESPORTIVOS DO MUNICÍPIO, INCENTIVANDO A		0,00	30.000,00	31.947,30	33.945,92	120.893,22	
727 - 3.3.90.32.00		0,00	5.000,00	5.324,55	5.657,65	20.982,20	
101 - MSC - 1.501.0000 - RECURSOS PRÓPRIOS		0,00	5.000,00	5.324,55	5.657,65	20.982,20	
728 - 3.3.90.36.00		10.000,00	20.000,00	21.298,20	22.630,62	73.928,82	
101 - MSC - 1.501.0000 - RECURSOS PRÓPRIOS		10.000,00	20.000,00	21.298,20	22.630,62	73.928,82	
726 - 3.3.90.39.00		10.000,00	5.000,00	5.324,55	5.657,65	25.982,20	
101 - MSC - 1.501.0000 - RECURSOS PRÓPRIOS		10.000,00	5.000,00	5.324,55	5.657,65	25.982,20	
Programa: 2702 - DESPORTO AMADOR		0,00	183.000,00	194.878,51	207.070,15	742.948,66	
Ação: 2.61 - APOIAR OS EVENTOS E TORNEIOS ESPORT. DO MUNICÍPIO, INCENTIVANDO A		0,00	183.000,00	194.878,51	207.070,15	742.948,66	
430 - 3.3.90.30.00		0,00	60.000,00	63.894,59	67.891,85	251.786,44	
101 - MSC - 1.501.0000 - RECURSOS PRÓPRIOS		0,00	60.000,00	63.894,59	67.891,85	251.786,44	
128 - MSC - 1.700.0000 - RECURSOS DE CONVÊNIOS DO GOVERNO FEDERAL		0,00	10.000,00	10.649,10	11.315,31	41.964,41	
431 - 3.3.90.31.00		0,00	50.000,00	53.245,49	56.576,54	209.822,03	
101 - MSC - 1.501.0000 - RECURSOS PRÓPRIOS		0,00	50.000,00	53.245,49	56.576,54	209.822,03	
432 - 3.3.90.32.00		10.000,00	10.000,00	10.649,10	11.315,31	41.964,41	
101 - MSC - 1.501.0000 - RECURSOS PRÓPRIOS		10.000,00	10.000,00	10.649,10	11.315,31	41.964,41	
433 - 3.3.90.36.00		3.000,00	3.000,00	3.194,73	3.394,59	12.589,32	
101 - MSC - 1.501.0000 - RECURSOS PRÓPRIOS		3.000,00	3.000,00	3.194,73	3.394,59	12.589,32	
101 - MSC - 1.501.0000 - RECURSOS PRÓPRIOS		0,00	30.000,00	31.947,30	33.945,93	120.893,23	
128 - MSC - 1.700.0000 - RECURSOS DE CONVÊNIOS DO GOVERNO FEDERAL		0,00	10.000,00	10.649,10	11.315,31	36.964,41	
434 - 3.3.90.39.00		60.000,00	70.000,00	74.543,69	79.207,16	283.750,85	
101 - MSC - 1.501.0000 - RECURSOS PRÓPRIOS		60.000,00	70.000,00	74.543,69	79.207,16	283.750,85	
128 - MSC - 1.700.0000 - RECURSOS DE CONVÊNIOS DO GOVERNO FEDERAL		0,00	10.000,00	10.649,10	11.315,31	36.964,41	
1042 - 3.3.90.48.00		0,00	50.000,00	53.245,49	56.576,54	209.822,03	
101 - MSC - 1.501.0000 - RECURSOS PRÓPRIOS		0,00	50.000,00	53.245,49	56.576,54	209.822,03	
Subfunção: 813 - Lazer		0,00	10.000,00	10.649,10	11.315,31	31.964,41	
Programa: 2703 - ACADEMIA DA CIDADE		0,00	119.000,00	126.724,27	134.652,15	499.376,42	
Ação: 1.67 - EXECUÇÃO DE OBRAS DE ESTRUTURA FÍSICA ESPORTIVA, INCLUINDO AQUISIÇÃO DE		0,00	119.000,00	126.724,27	134.652,15	499.376,42	
435 - 4.4.90.51.00		102.000,00	102.000,00	108.620,80	115.416,14	428.036,94	
101 - MSC - 1.501.0000 - RECURSOS PRÓPRIOS		102.000,00	102.000,00	108.620,80	115.416,14	428.036,94	
128 - MSC - 1.700.0000 - RECURSOS DE CONVÊNIOS DO GOVERNO FEDERAL		0,00	2.000,00	2.129,82	2.263,06	8.392,88	
436 - 4.4.90.52.00		100.000,00	100.000,00	106.490,98	113.153,08	419.644,06	
101 - MSC - 1.501.0000 - RECURSOS PRÓPRIOS		100.000,00	100.000,00	106.490,98	113.153,08	419.644,06	
101 - MSC - 1.501.0000 - RECURSOS PRÓPRIOS		2.000,00	2.000,00	2.129,82	2.263,06	8.392,88	
		2.000,00	2.000,00	2.129,82	2.263,06	8.392,88	

DEMONSTRATIVO DE COMPATIBILIDADE ENTRE PPA E LOA

		PPA 2022 - 2025 - Valores em R\$					Total
		2022	2023	2024	2025		
Ação:	2.144 - MANUTENÇÃO DAS ATIVIDADES VINCULADAS AO PROGRAMA ACADEMIA DAS						
	730 - 3.3.90.30.00	15.000,00	15.000,00	15.973,65	16.972,95	62.946,60	
	101 - MSC - 1.501.0000 - RECURSOS PRÓPRIOS	5.000,00	5.000,00	5.324,55	5.657,65	20.982,20	
	731 - 3.3.90.36.00	5.000,00	5.000,00	5.324,55	5.657,65	20.982,20	
	101 - MSC - 1.501.0000 - RECURSOS PRÓPRIOS	5.000,00	5.000,00	5.324,55	5.657,65	20.982,20	
	732 - 3.3.90.39.00	5.000,00	5.000,00	5.324,55	5.657,65	20.982,20	
	101 - MSC - 1.501.0000 - RECURSOS PRÓPRIOS	5.000,00	5.000,00	5.324,55	5.657,65	20.982,20	
Unidade Orçamentária:	51003 - FUNDO DE MANUTENÇÃO E DESENVOLVIMENTO DA EDUCAÇÃO	0,00	9.120.000,00	11.042.000,00	12.494.362,79	44.415.096,80	
Função:	12 - Educação	0,00	9.120.000,00	11.042.000,00	12.494.362,79	44.415.096,80	
Subfunção:	361 - Ensino Fundamental	0,00	7.484.000,00	8.698.500,00	9.842.620,44	35.288.238,33	
Programa:	1202 - TRANSPORTE ESCOLAR	0,00	82.000,00	50.000,00	56.576,58	241.822,05	
Ação:	2.92 - MANUTENÇÃO DAS ATIVIDADES DO TRANSPORTE ESCOLAR - RECURSOS DO FUNDEB.	0,00	82.000,00	50.000,00	56.576,58	241.822,05	
	355 - 3.3.90.30.00	0,00	20.000,00	20.000,00	22.630,65	83.928,82	
	106 - MSC - 1.540.0000 - FUNDEB - DESPESAS DIVERSAS	0,00	20.000,00	20.000,00	22.630,65	83.928,82	
	356 - 3.3.90.36.00	0,00	12.000,00	10.000,00	11.315,31	43.964,41	
	106 - MSC - 1.540.0000 - FUNDEB - DESPESAS DIVERSAS	0,00	12.000,00	10.000,00	11.315,31	43.964,41	
	357 - 3.3.90.39.00	0,00	50.000,00	20.000,00	22.630,62	113.928,82	
	106 - MSC - 1.540.0000 - FUNDEB - DESPESAS DIVERSAS	0,00	50.000,00	20.000,00	22.630,62	113.928,82	
Programa:	1206 - EDUCAÇÃO BÁSICA DE QUALIDADE	0,00	7.402.000,00	8.648.500,00	9.209.872,42	35.046.416,28	
Ação:	1.57 - CONSTRUÇÃO, REFORMA E/OU EXPANSÃO DA REDE ESCOLAR DE ENSINO BÁSICO.	0,00	15.000,00	15.250,00	17.255,84	63.745,70	
	358 - 4.4.90.51.00	0,00	15.000,00	15.250,00	17.255,84	63.745,70	
	110 - MSC - 1.542.0000 - COMPLEMENTO DA UNIÃO - VAAT - FUNDEB - DEMAIS DESPESAS	0,00	15.000,00	15.250,00	17.255,84	63.745,70	
Ação:	1.58 - AQUISIÇÃO DE VEÍCULOS, MÓVEIS, MÁQUINAS E EQUIPAMENTOS DIVERSOS	0,00	14.000,00	20.000,00	22.630,62	77.928,82	
	359 - 4.4.90.52.00	0,00	14.000,00	20.000,00	22.630,62	77.928,82	
	110 - MSC - 1.542.0000 - COMPLEMENTO DA UNIÃO - VAAT - FUNDEB - DEMAIS DESPESAS	0,00	14.000,00	20.000,00	22.630,62	77.928,82	
Ação:	1.59 - DESAPROPRIAÇÃO DE IMÓVEIS PARA A EDUCAÇÃO	0,00	1.750,00	10.000,00	11.315,31	33.714,41	
	360 - 4.4.90.61.00	0,00	1.750,00	10.000,00	11.315,31	33.714,41	
	110 - MSC - 1.542.0000 - COMPLEMENTO DA UNIÃO - VAAT - FUNDEB - DEMAIS DESPESAS	0,00	1.750,00	10.000,00	11.315,31	33.714,41	
Ação:	2.89 - MANUTENÇÃO DAS UNIDADES ESCOLARES DE ENSINO	0,00	9.000,00	9.584,19	10.183,77	37.767,96	
	1007 - 3.3.90.30.00	0,00	3.000,00	3.194,73	3.394,59	12.589,32	
	106 - MSC - 1.540.0000 - FUNDEB - DESPESAS DIVERSAS	0,00	3.000,00	3.194,73	3.394,59	12.589,32	
	377 - 3.3.90.36.00	0,00	3.000,00	3.194,73	3.394,59	12.589,32	
	106 - MSC - 1.540.0000 - FUNDEB - DESPESAS DIVERSAS	0,00	3.000,00	3.194,73	3.394,59	12.589,32	
	378 - 3.3.90.39.00	0,00	3.000,00	3.194,73	3.394,59	12.589,32	
	106 - MSC - 1.540.0000 - FUNDEB - DESPESAS DIVERSAS	0,00	3.000,00	3.194,73	3.394,59	12.589,32	
Ação:	2.90 - AQUISIÇÃO DE MATERIAL DIDÁTICO COM RECURSOS DO FUNDEB	0,00	10.000,00	10.649,10	11.315,31	41.964,40	



DEMONSTRATIVO DE COMPATIBILIDADE ENTRE PPA E LOA

		PPA 2022 - 2025 - Valores em R\$				Total
		2022	2023	2024	2025	
379 - 3.3.90.30.00		0,00	5.000,00	5.324,55	5.657,65	20.982,20
106 - MSC - 1.540.0000 - FUNDEB - DESPESAS DIVERSAS		0,00	5.000,00	5.324,55	5.657,65	20.982,20
380 - 3.3.90.32.00		0,00	5.000,00	5.324,55	5.657,65	20.982,20
106 - MSC - 1.540.0000 - FUNDEB - DESPESAS DIVERSAS		0,00	5.000,00	5.324,55	5.657,65	20.982,20
Ação: 2.158 - MANUTENÇÃO DO ENSINO FUNDAMENTAL - FUNDEB - PROFISSIONAIS DO		0,00	4.775.000,00	6.457.613,02	6.861.602,59	24.158.215,61
960 - 3.1.90.04.00		0,00	10.000,00	10.649,09	11.315,30	41.964,39
105 - MSC - 1.540.1070 - FUNDEB - PROFISSIONAIS DA EDUCAÇÃO BÁSICA		0,00	10.000,00	10.649,09	11.315,30	41.964,39
961 - 3.1.90.11.00		0,00	3.841.000,00	5.040.000,00	5.702.915,09	19.951.060,48
105 - MSC - 1.540.1070 - FUNDEB - PROFISSIONAIS DA EDUCAÇÃO BÁSICA		0,00	3.841.000,00	5.040.000,00	5.702.915,09	19.951.060,48
107 - MSC - 1.541.1070 - COMPLEMENTO DA UNIÃO - VAAF - FUNDEB - PROFISSIONAIS DA EDUCAÇÃO		0,00	3.600.000,00	4.500.000,00	5.091.888,47	17.983.982,57
109 - MSC - 1.542.1070 - COMPLEMENTO DA UNIÃO - VAAT - FUNDEB - PROFISSIONAIS DA EDUCAÇÃO		0,00	200.000,00	320.000,00	362.089,84	1.222.860,97
963 - 3.1.90.13.00		0,00	770.000,00	1.010.000,00	1.142.846,08	3.998.404,98
105 - MSC - 1.540.1070 - FUNDEB - PROFISSIONAIS DA EDUCAÇÃO BÁSICA		0,00	770.000,00	1.010.000,00	1.142.846,08	3.998.404,98
107 - MSC - 1.541.1070 - COMPLEMENTO DA UNIÃO - VAAF - FUNDEB - PROFISSIONAIS DA EDUCAÇÃO		0,00	50.000,00	60.000,00	67.891,85	241.786,44
964 - 3.1.90.16.00		0,00	2.000,00	2.000,00	2.263,06	8.392,88
105 - MSC - 1.540.1070 - FUNDEB - PROFISSIONAIS DA EDUCAÇÃO BÁSICA		0,00	2.000,00	2.000,00	2.263,06	8.392,88
965 - 3.1.90.94.00		0,00	150.000,00	0,00	0,00	150.000,00
105 - MSC - 1.540.1070 - FUNDEB - PROFISSIONAIS DA EDUCAÇÃO BÁSICA		0,00	150.000,00	0,00	0,00	150.000,00
966 - 3.1.90.96.00		0,00	2.000,00	2.129,82	2.263,06	8.392,88
105 - MSC - 1.540.1070 - FUNDEB - PROFISSIONAIS DA EDUCAÇÃO BÁSICA		0,00	2.000,00	2.129,82	2.263,06	8.392,88
Ação: 2.159 - MANUTENÇÃO DO ENSINO FUNDAMENTAL - FUNDEB - OUTRAS DESPESAS		0,00	2.577.250,00	2.683.838,95	2.851.740,43	10.633.079,38
967 - 3.1.90.04.00		0,00	10.000,00	10.649,10	11.315,31	41.964,41
106 - MSC - 1.540.0000 - FUNDEB - DESPESAS DIVERSAS		0,00	10.000,00	10.649,10	11.315,31	41.964,41
968 - 3.1.90.11.00		0,00	1.795.000,00	1.741.127,54	1.850.052,83	7.021.180,37
106 - MSC - 1.540.0000 - FUNDEB - DESPESAS DIVERSAS		0,00	1.795.000,00	1.741.127,54	1.850.052,83	7.021.180,37
108 - MSC - 1.541.0000 - COMPLEMENTO DA UNIÃO - VAAF - FUNDEB - DEMAIS DESPESAS		0,00	1.520.000,00	1.405.680,94	1.493.620,62	5.739.301,56
110 - MSC - 1.542.0000 - COMPLEMENTO DA UNIÃO - VAAT - FUNDEB - DEMAIS DESPESAS		0,00	250.000,00	266.227,46	282.882,71	1.049.110,17
969 - 3.1.90.13.00		0,00	377.250,00	362.335,56	385.003,34	1.464.838,90
106 - MSC - 1.540.0000 - FUNDEB - DESPESAS DIVERSAS		0,00	377.250,00	362.335,56	385.003,34	1.464.838,90
108 - MSC - 1.541.0000 - COMPLEMENTO DA UNIÃO - VAAF - FUNDEB - DEMAIS DESPESAS		0,00	320.000,00	319.472,94	339.439,23	1.278.932,17
110 - MSC - 1.542.0000 - COMPLEMENTO DA UNIÃO - VAAT - FUNDEB - DEMAIS DESPESAS		0,00	51.500,00	26.888,97	28.571,15	132.210,12
970 - 3.1.90.94.00		0,00	60.000,00	0,00	0,00	60.000,00
106 - MSC - 1.540.0000 - FUNDEB - DESPESAS DIVERSAS		0,00	60.000,00	0,00	0,00	60.000,00
971 - 3.1.90.96.00		0,00	10.000,00	10.649,10	11.315,31	41.964,41
106 - MSC - 1.540.0000 - FUNDEB - DESPESAS DIVERSAS		0,00	10.000,00	10.649,10	11.315,31	41.964,41
972 - 3.3.90.14.00		0,00	3.000,00	3.194,73	3.394,59	12.589,32
106 - MSC - 1.540.0000 - FUNDEB - DESPESAS DIVERSAS		0,00	3.000,00	3.194,73	3.394,59	12.589,32

(Handwritten signatures and initials)



DEMONSTRATIVO DE COMPATIBILIDADE ENTRE PPA E LOA

	PPA 2022 - 2025 - Valores em R\$				
	2022	2023	2024	2025	Total
973 - 3.3.90.30.00	10.000,00	10.000,00	10.649,10	11.315,31	41.964,41
106 - MSC - 1.540.0000 - FUNDEB - DESPESAS DIVERSAS	0,00	10.000,00	10.000,00	11.315,31	41.964,41
974 - 3.3.90.34.00	300.000,00	500.000,00	532.454,90	565.765,38	1.898.220,28
106 - MSC - 1.540.0000 - FUNDEB - DESPESAS DIVERSAS	0,00	300.000,00	500.000,00	565.765,38	1.898.220,28
975 - 3.3.90.36.00	3.000,00	3.000,00	3.194,73	3.394,59	12.589,32
106 - MSC - 1.540.0000 - FUNDEB - DESPESAS DIVERSAS	0,00	3.000,00	3.194,73	3.394,59	12.589,32
976 - 3.3.90.39.00	5.000,00	5.000,00	5.324,55	5.657,65	20.982,20
106 - MSC - 1.540.0000 - FUNDEB - DESPESAS DIVERSAS	0,00	5.000,00	5.324,55	5.657,65	20.982,20
977 - 3.3.90.47.00	1.000,00	1.000,00	1.064,91	1.131,53	4.196,44
106 - MSC - 1.540.0000 - FUNDEB - DESPESAS DIVERSAS	0,00	1.000,00	1.064,91	1.131,53	4.196,44
978 - 3.3.90.49.00	3.000,00	3.000,00	3.194,73	3.394,59	12.589,32
106 - MSC - 1.540.0000 - FUNDEB - DESPESAS DIVERSAS	0,00	3.000,00	3.194,73	3.394,59	12.589,32
Subfunção: 365 - Educação Infantil	0,00	2.123.500,00	2.261.335,96	2.402.805,59	8.211.641,55
Programa: 1206 - EDUCAÇÃO BÁSICA DE QUALIDADE	0,00	1.424.000,00	1.424.000,00	1.424.000,00	4.272.000,00
Ação: 2.160 - MANUTENÇÃO DO ENSINO INFANTIL - FUNDEB - PROFISSIONAIS DE MAGISTÉRIO	0,00	1.410.000,00	575.500,00	612.855,59	2.608.355,59
979 - 3.1.90.04.00	7.500,00	7.000,00	7.454,37	7.920,71	29.875,08
105 - MSC - 1.540.1070 - FUNDEB - PROFISSIONAIS DA EDUCAÇÃO BÁSICA	0,00	4.000,00	4.259,64	4.526,12	16.785,76
107 - MSC - 1.541.1070 - COMPLEMENTO DA UNIÃO - VAAF - FUNDEB - PROFISSIONAIS DA EDUCAÇÃO	0,00	3.500,00	3.194,73	3.394,59	13.089,32
980 - 3.1.90.11.00	1.105.000,00	480.000,00	511.156,70	543.134,77	2.639.291,47
105 - MSC - 1.540.1070 - FUNDEB - PROFISSIONAIS DA EDUCAÇÃO BÁSICA	0,00	650.000,00	270.000,00	305.513,31	1.511.038,96
107 - MSC - 1.541.1070 - COMPLEMENTO DA UNIÃO - VAAF - FUNDEB - PROFISSIONAIS DA EDUCAÇÃO	0,00	370.000,00	130.000,00	138.438,27	795.537,27
109 - MSC - 1.542.1070 - COMPLEMENTO DA UNIÃO - YAAT - FUNDEB - PROFISSIONAIS DA EDUCAÇÃO	0,00	85.000,00	85.192,78	90.522,46	340.715,24
981 - 3.1.90.13.00	247.500,00	88.500,00	94.244,52	100.140,48	530.385,00
105 - MSC - 1.540.1070 - FUNDEB - PROFISSIONAIS DA EDUCAÇÃO BÁSICA	0,00	150.000,00	60.000,00	67.891,85	341.795,44
107 - MSC - 1.541.1070 - COMPLEMENTO DA UNIÃO - VAAF - FUNDEB - PROFISSIONAIS DA EDUCAÇÃO	0,00	80.000,00	12.750,00	13.577,60	120.754,62
109 - MSC - 1.542.1070 - COMPLEMENTO DA UNIÃO - YAAT - FUNDEB - PROFISSIONAIS DA EDUCAÇÃO	0,00	17.500,00	15.750,00	16.772,33	67.843,94
982 - 3.1.90.94.00	50.000,00	0,00	0,00	0,00	50.000,00
105 - MSC - 1.540.1070 - FUNDEB - PROFISSIONAIS DA EDUCAÇÃO BÁSICA	0,00	50.000,00	0,00	0,00	50.000,00
Ação: 2.161 - MANUTENÇÃO DO ENSINO INFANTIL - FUNDEB - OUTRAS DESPESAS	0,00	14.000,00	13.843,83	14.709,89	55.553,72
983 - 3.1.90.04.00	3.000,00	2.000,00	2.129,82	2.253,06	9.392,88
106 - MSC - 1.540.0000 - FUNDEB - DESPESAS DIVERSAS	0,00	3.000,00	2.129,82	2.253,06	9.392,88
984 - 3.1.90.11.00	3.000,00	3.000,00	3.194,73	3.394,59	12.589,32
106 - MSC - 1.540.0000 - FUNDEB - DESPESAS DIVERSAS	0,00	3.000,00	3.194,73	3.394,59	12.589,32
985 - 3.1.90.13.00	1.000,00	1.000,00	1.064,91	1.131,53	4.196,44
106 - MSC - 1.540.0000 - FUNDEB - DESPESAS DIVERSAS	0,00	1.000,00	1.064,91	1.131,53	4.196,44
986 - 3.3.90.14.00	1.000,00	1.000,00	1.064,91	1.131,53	4.196,44
106 - MSC - 1.540.0000 - FUNDEB - DESPESAS DIVERSAS	0,00	1.000,00	1.064,91	1.131,53	4.196,44

(Handwritten signatures and initials)



DEMONSTRATIVO DE COMPATIBILIDADE ENTRE PPA E LOA

	2022	2023	2024	2025	Total
987 - 3.3.90.30.00	2.000,00	2.000,00	2.129,82	2.263,06	8.392,88
106 - MSC - 1.540.0000 - FUNDEB - DESPESAS DIVERSAS	2.000,00	2.000,00	2.129,82	2.263,06	8.392,88
988 - 3.3.90.32.00	1.000,00	1.000,00	1.064,91	1.131,53	4.196,44
106 - MSC - 1.540.0000 - FUNDEB - DESPESAS DIVERSAS	1.000,00	1.000,00	1.064,91	1.131,53	4.196,44
989 - 3.3.90.36.00	2.000,00	2.000,00	2.129,82	2.263,06	8.392,88
106 - MSC - 1.540.0000 - FUNDEB - DESPESAS DIVERSAS	2.000,00	2.000,00	2.129,82	2.263,06	8.392,88
990 - 3.3.90.39.00	1.000,00	1.000,00	1.064,91	1.131,53	4.196,44
106 - MSC - 1.540.0000 - FUNDEB - DESPESAS DIVERSAS	1.000,00	1.000,00	1.064,91	1.131,53	4.196,44
Ação: 2.170 - MANUTENÇÃO DO ENSINO INFANTIL PRÉ ESCOLA - FUNDEB - PROFISSIONAIS DE	0,00	1.435.000,00	1.528.145,56	1.623.746,66	4.586.892,22
1044 - 3.1.90.11.00	0,00	1.205.000,00	1.283.216,31	1.363.494,58	3.851.710,89
105 - MSC - 1.540.1070 - FUNDEB - PROFISSIONAIS DA EDUCAÇÃO BÁSICA	0,00	635.000,00	676.217,72	718.522,04	2.029.739,76
107 - MSC - 1.541.1070 - COMPLEMENTO DA UNIÃO - VAAF - FUNDEB - PROFISSIONAIS DA EDUCAÇÃO	0,00	270.000,00	287.525,65	305.513,31	863.038,96
109 - MSC - 1.542.1070 - COMPLEMENTO DA UNIÃO - VAAT - FUNDEB - PROFISSIONAIS DA EDUCAÇÃO	0,00	300.000,00	319.472,94	339.459,23	956.932,17
1045 - 3.1.90.13.00	0,00	230.000,00	244.929,25	260.252,08	735.191,33
105 - MSC - 1.540.1070 - FUNDEB - PROFISSIONAIS DA EDUCAÇÃO BÁSICA	0,00	140.000,00	149.087,37	158.414,31	447.501,68
107 - MSC - 1.541.1070 - COMPLEMENTO DA UNIÃO - VAAF - FUNDEB - PROFISSIONAIS DA EDUCAÇÃO	0,00	30.000,00	31.947,29	33.945,92	95.893,21
109 - MSC - 1.542.1070 - COMPLEMENTO DA UNIÃO - VAAT - FUNDEB - PROFISSIONAIS DA EDUCAÇÃO	0,00	60.000,00	63.894,59	67.891,85	191.786,44
Programa: 1208 - PROINFÂNCIA	0,00	100.000,00	106.490,98	113.153,08	319.644,06
Ação: 1.109 - CONSTRUÇÃO, REFORMA E/OU AMPLIAÇÃO DE IMÓVEIS E INSTALAÇÃO DA	0,00	80.000,00	85.192,78	90.522,46	255.715,24
1046 - 4.4.90.51.00	0,00	80.000,00	85.192,78	90.522,46	255.715,24
110 - MSC - 1.542.0000 - COMPLEMENTO DA UNIÃO - VAAT - FUNDEB - DEMAIS DESPESAS	0,00	80.000,00	85.192,78	90.522,46	255.715,24
Ação: 1.110 - AQUISIÇÃO DE VEÍCULOS, MÓVEIS, MÁQUINAS E EQUIPAMENTOS DIVERSOS	0,00	20.000,00	21.298,20	22.630,62	63.928,82
1047 - 4.4.90.52.00	0,00	20.000,00	21.298,20	22.630,62	63.928,82
110 - MSC - 1.542.0000 - COMPLEMENTO DA UNIÃO - VAAT - FUNDEB - DEMAIS DESPESAS	0,00	20.000,00	21.298,20	22.630,62	63.928,82
Subfunção: 366 - Educação de Jovens e Adultos	0,00	220.000,00	234.280,16	248.936,76	915.216,92
Programa: 1206 - EDUCAÇÃO BÁSICA DE QUALIDADE	0,00	220.000,00	234.280,16	248.936,76	915.216,92
Ação: 2.162 - MANUTENÇÃO DA EDUCAÇÃO DE JOVENS E ADULTOS - FUNDEB - PROFISSIONAIS DE	0,00	207.000,00	220.436,33	234.226,87	860.663,20
991 - 3.1.90.04.00	4.000,00	2.000,00	2.129,82	2.263,06	10.392,88
105 - MSC - 1.540.1070 - FUNDEB - PROFISSIONAIS DA EDUCAÇÃO BÁSICA	4.000,00	2.000,00	2.129,82	2.263,06	10.392,88
992 - 3.1.90.11.00	160.000,00	170.000,00	181.034,67	192.360,24	703.394,91
105 - MSC - 1.540.1070 - FUNDEB - PROFISSIONAIS DA EDUCAÇÃO BÁSICA	160.000,00	170.000,00	181.034,67	192.360,24	703.394,91
993 - 3.1.90.13.00	35.000,00	35.000,00	37.271,84	39.603,57	146.875,41
105 - MSC - 1.540.1070 - FUNDEB - PROFISSIONAIS DA EDUCAÇÃO BÁSICA	35.000,00	35.000,00	37.271,84	39.603,57	146.875,41
Ação: 2.163 - MANUTENÇÃO DA EDUCAÇÃO DE JOVENS E ADULTOS - FUNDEB - OUTRAS DESPESAS	0,00	13.000,00	13.843,83	14.709,89	54.553,72
994 - 3.1.90.04.00	1.000,00	1.000,00	1.064,91	1.131,53	4.196,44
106 - MSC - 1.540.0000 - FUNDEB - DESPESAS DIVERSAS	1.000,00	1.000,00	1.064,91	1.131,53	4.196,44

[Handwritten signatures]

DEMONSTRATIVO DE COMPATIBILIDADE ENTRE PPA E LOA

	2022	2023	2024	2025	Total
995 - 3.1.90.11.00	0,00	2.000,00	2.129,82	2.263,06	8.392,88
106 - MSC - 1.540.0000 - FUNDEB - DESPESAS DIVERSAS	0,00	2.000,00	2.129,82	2.263,06	8.392,88
996 - 3.1.90.13.00	0,00	1.000,00	1.064,91	1.131,53	4.196,44
106 - MSC - 1.540.0000 - FUNDEB - DESPESAS DIVERSAS	0,00	1.000,00	1.064,91	1.131,53	4.196,44
997 - 3.3.90.14.00	0,00	1.000,00	1.064,91	1.131,53	4.196,44
106 - MSC - 1.540.0000 - FUNDEB - DESPESAS DIVERSAS	0,00	1.000,00	1.064,91	1.131,53	4.196,44
998 - 3.3.90.30.00	0,00	2.000,00	2.129,82	2.263,06	8.392,88
106 - MSC - 1.540.0000 - FUNDEB - DESPESAS DIVERSAS	0,00	2.000,00	2.129,82	2.263,06	8.392,88
999 - 3.3.90.32.00	0,00	2.000,00	2.129,82	2.263,06	8.392,88
106 - MSC - 1.540.0000 - FUNDEB - DESPESAS DIVERSAS	0,00	2.000,00	2.129,82	2.263,06	8.392,88
1000 - 3.3.90.36.00	0,00	2.000,00	2.129,82	2.263,06	8.392,88
106 - MSC - 1.540.0000 - FUNDEB - DESPESAS DIVERSAS	0,00	2.000,00	2.129,82	2.263,06	8.392,88
1001 - 3.3.90.39.00	0,00	2.000,00	2.129,82	2.263,06	8.392,88
106 - MSC - 1.540.0000 - FUNDEB - DESPESAS DIVERSAS	0,00	2.000,00	2.129,82	2.263,06	8.392,88
Unidade Orçamentária: 71001 - DEPARTAMENTO DE OBRAS E SERVIÇOS PÚBLICOS	0,00	6.680.000,00	7.113.597,51	7.558.625,45	26.220.956,56
Função: 15 - Urbanismo	0,00	4.068.733,60	5.851.679,37	6.217.761,56	21.633.174,53
Subfunção: 122 - Administração Geral	0,00	2.544.000,00	3.603.654,76	3.829.100,12	13.360.754,88
Programa: 1501 - GESTÃO ADMINISTRATIVA DA SECRETARIA DE OBRAS E VIAÇÃO	0,00	2.544.000,00	3.603.654,76	3.829.100,12	13.360.754,88
Ação: 1.23 - REEQUIPAMENTO DA SECRETARIA DE OBRAS E VIAÇÃO: AQUISIÇÃO DE MÓVEIS,	0,00	100.000,00	42.596,39	45.261,23	227.857,62
440 - 4.4.90.52.00	0,00	100.000,00	42.596,39	45.261,23	227.857,62
101 - MSC - 1.501.0000 - RECURSOS DE ALIENAÇÃO DE BENS/ATIVOS - ADMINISTRAÇÃO DIRETA	0,00	50.000,00	42.596,39	45.261,23	177.857,62
103 - MSC - 1.754.0000 - RECURSOS DE OPERAÇÕES DE CRÉDITO	0,00	50.000,00	0,00	0,00	50.000,00
Ação: 2.37 - MANUTENÇÃO DAS AÇÕES VINCULADAS AO PROGRAMA DE GESTÃO DA SECRETARIA	0,00	2.444.000,00	3.561.058,37	3.783.838,89	13.132.897,26
441 - 3.1.90.04.00	0,00	100.000,00	106.490,98	113.153,08	419.644,06
101 - MSC - 1.501.0000 - RECURSOS PRÓPRIOS	0,00	100.000,00	106.490,98	113.153,08	419.644,06
442 - 3.1.90.11.00	0,00	900.000,00	1.011.664,31	1.074.954,23	3.936.618,54
101 - MSC - 1.501.0000 - RECURSOS PRÓPRIOS	0,00	900.000,00	1.011.664,31	1.074.954,23	3.936.618,54
443 - 3.1.90.16.00	0,00	10.000,00	10.649,10	11.315,31	41.964,41
101 - MSC - 1.501.0000 - RECURSOS PRÓPRIOS	0,00	10.000,00	10.649,10	11.315,31	41.964,41
795 - 3.1.90.94.00	0,00	50.000,00	0,00	0,00	50.000,00
101 - MSC - 1.501.0000 - RECURSOS PRÓPRIOS	0,00	50.000,00	0,00	0,00	50.000,00
444 - 3.3.90.14.00	0,00	2.000,00	2.129,82	2.263,06	8.392,88
101 - MSC - 1.501.0000 - RECURSOS PRÓPRIOS	0,00	2.000,00	2.129,82	2.263,06	8.392,88
445 - 3.3.90.30.00	0,00	500.000,00	1.064.909,80	1.131.530,77	3.696.440,57
101 - MSC - 1.501.0000 - RECURSOS PRÓPRIOS	0,00	500.000,00	1.064.909,80	1.131.530,77	3.696.440,57
446 - 3.3.90.34.00	0,00	2.000,00	2.129,82	2.263,06	8.392,88
101 - MSC - 1.501.0000 - RECURSOS PRÓPRIOS	0,00	2.000,00	2.129,82	2.263,06	8.392,88

DEMONSTRATIVO DE COMPATIBILIDADE ENTRE PPA E LOA

	2022	2023	2024	2025	Total
447 - 3.3.90.36.00	0,00	180.000,00	191.683,76	203.675,53	755.359,29
101 - MSC - 1.501.0000 - RECURSOS PRÓPRIOS	0,00	180.000,00	191.683,76	203.675,53	755.359,29
448 - 3.3.90.39.00	0,00	700.000,00	1.171.400,78	1.244.683,85	4.216.084,63
101 - MSC - 1.501.0000 - RECURSOS PRÓPRIOS	0,00	700.000,00	1.171.400,78	1.244.683,85	4.216.084,63
Subfunção: 451 - Infra-Estrutura Urbana	0,00	1.080.000,00	1.754.971,36	1.864.762,71	6.347.734,07
Programa: 1502 - REVITALIZA - CONVIVÊNCIA	0,00	18.000,00	19.168,38	20.367,55	75.535,93
Ação: 1.24 - CONSTRUÇÃO, REFORMA E/OU AMPLIAÇÃO REQUALIFICAÇÃO, PINTURA, ADEQUAÇÃO	0,00	2.000,00	2.129,82	2.263,06	8.392,88
449 - 4.4.90.51.00	0,00	2.000,00	2.129,82	2.263,06	8.392,88
101 - MSC - 1.501.0000 - RECURSOS PRÓPRIOS	0,00	2.000,00	2.129,82	2.263,06	8.392,88
Ação: 1.91 - AQUISIÇÃO E INSTALAÇÃO DE EQUIPAMENTOS EM PRAÇAS E ESPAÇOS PÚBLICOS DE	0,00	2.000,00	2.129,82	2.263,06	8.392,88
667 - 4.4.90.52.00	0,00	2.000,00	2.129,82	2.263,06	8.392,88
101 - MSC - 1.501.0000 - RECURSOS PRÓPRIOS	0,00	2.000,00	2.129,82	2.263,06	8.392,88
Ação: 2.129 - MANUTENÇÃO DAS ATIVIDADES DO PROGRAMA " CONVIVER BEM", INCLUINDO	0,00	14.000,00	14.908,74	15.841,43	58.750,17
668 - 3.3.90.30.00	0,00	2.000,00	2.129,82	2.263,06	8.392,88
101 - MSC - 1.501.0000 - RECURSOS PRÓPRIOS	0,00	2.000,00	2.129,82	2.263,06	8.392,88
Ação: 669 - 3.3.90.36.00	0,00	2.000,00	2.129,82	2.263,06	8.392,88
101 - MSC - 1.501.0000 - RECURSOS PRÓPRIOS	0,00	2.000,00	2.129,82	2.263,06	8.392,88
Ação: 670 - 3.3.90.39.00	0,00	2.000,00	2.129,82	2.263,06	8.392,88
101 - MSC - 1.501.0000 - RECURSOS PRÓPRIOS	0,00	2.000,00	2.129,82	2.263,06	8.392,88
Programa: 1503 - MODERNIZAÇÃO E AMPLIAÇÃO DOS SERVIÇOS PÚBLICOS	0,00	10.000,00	10.649,10	11.315,31	41.964,41
Ação: 1.39 - AQUISIÇÃO DE MÓVEIS, VEÍCULOS, MÁQUINAS E EQUIPAMENTOS DIVERSOS,	0,00	2.000,00	2.129,82	2.263,06	8.392,88
450 - 4.4.90.52.00	0,00	2.000,00	2.129,82	2.263,06	8.392,88
101 - MSC - 1.501.0000 - RECURSOS PRÓPRIOS	0,00	2.000,00	2.129,82	2.263,06	8.392,88
Programa: 1504 - REVITALIZA - INFRAESTRUTURA	0,00	1.060.000,00	1.733.673,16	1.842.132,10	6.263.805,26
Ação: 1.38 - CONSTRUÇÃO, REQUALIFICAÇÃO, REFORMA E/OU AMPLIAÇÃO DE CEMITÉRIOS.	0,00	52.000,00	55.375,31	58.839,60	218.214,91
480 - 4.4.90.51.00	0,00	52.000,00	55.375,31	58.839,60	218.214,91
101 - MSC - 1.501.0000 - RECURSOS PRÓPRIOS	0,00	52.000,00	55.375,31	58.839,60	218.214,91
128 - MSC - 1.700.0000 - RECURSOS DE CONVÊNIO DO GOVERNO FEDERAL	0,00	2.000,00	2.129,82	2.263,06	8.392,88
Ação: 1.52 - CONSTRUÇÃO, REQUALIFICA, REFORMA E/OU AMPLIAÇÃO COM ADEQUAÇÃO	0,00	50.000,00	53.245,49	56.576,54	209.822,03
454 - 4.4.90.51.00	0,00	102.000,00	108.620,80	115.416,14	428.036,94
101 - MSC - 1.501.0000 - RECURSOS PRÓPRIOS	0,00	102.000,00	108.620,80	115.416,14	428.036,94
128 - MSC - 1.700.0000 - RECURSOS DE CONVÊNIO DO GOVERNO FEDERAL	0,00	2.000,00	2.129,82	2.263,06	8.392,88
Ação: 1.64 - PAVIMENTAÇÃO, ASFALTAMENTO, DRENAGEM, RECUPERAÇÃO E MANUTENÇÃO DE	0,00	100.000,00	106.490,98	113.153,08	419.644,06
455 - 4.4.90.51.00	0,00	777.000,00	1.437.628,23	1.527.566,54	5.092.194,77
101 - MSC - 1.501.0000 - RECURSOS PRÓPRIOS	0,00	777.000,00	1.437.628,23	1.527.566,54	5.092.194,77
128 - MSC - 1.700.0000 - RECURSOS DE CONVÊNIO DO GOVERNO FEDERAL	0,00	2.000,00	2.129,82	2.263,06	8.392,88
Ação: 1.64 - PAVIMENTAÇÃO, ASFALTAMENTO, DRENAGEM, RECUPERAÇÃO E MANUTENÇÃO DE	0,00	750.000,00	796.682,35	846.648,08	3.147.330,45

[Assinatura]

[Assinatura]

DEMONSTRATIVO DE COMPATIBILIDADE ENTRE PPA E LOA

	2022	2023	2024	2025	Total
Ação:	Valor global				
1.66 - CONSTRUÇÃO, REQUALIFICAÇÃO, REFORMA E/OU AMPLIAÇÃO DE MUROS, RAMPAS, 533 - 4.4.90.51.00	0,00	500.000,00	532.454,90	565.765,38	1.623.220,28
101 - MSC - 1.501.0000 - RECURSOS DO GOVERNO ESTADUAL	0,00	122.000,00	129.919,00	138.046,76	516.965,76
128 - MSC - 1.700.0000 - RECURSOS DE CONVÊNIO DO GOVERNO FEDERAL	0,00	2.000,00	2.129,82	2.263,06	8.392,88
129 - MSC - 1.701.0000 - RECURSOS DE CONVÊNIO DO GOVERNO ESTADUAL	0,00	100.000,00	106.490,98	113.153,08	419.644,06
1.92 - AQUISIÇÃO E INSTALAÇÃO DE MOBILIÁRIO URBANO E SINALIZAÇÃO. 671 - 4.4.90.52.00	0,00	2.000,00	2.129,82	2.263,06	8.392,88
101 - MSC - 1.501.0000 - RECURSOS PRÓPRIOS	0,00	2.000,00	2.129,82	2.263,06	8.392,88
Subfunção: 452 - Serviços Urbanos					
Programa: 1503 - MODERNIZAÇÃO E AMPLIAÇÃO DOS SERVIÇOS PÚBLICOS					
Ação: 2.42 - MANUTENÇÃO DO PROGRAMA DE MODERNIZAÇÃO DOS SERVIÇOS URBANOS, 451 - 3.3.90.30.00	0,00	444.733,60	493.053,25	523.898,73	1.924.685,58
101 - MSC - 1.501.0000 - RECURSOS PRÓPRIOS	0,00	60.000,00	84.127,88	89.390,93	312.518,81
452 - 3.3.90.36.00	0,00	60.000,00	84.127,88	89.390,93	312.518,81
101 - MSC - 1.501.0000 - RECURSOS PRÓPRIOS	0,00	5.000,00	5.324,55	5.657,65	20.982,20
453 - 3.3.90.39.00	0,00	5.000,00	5.324,55	5.657,65	20.982,20
101 - MSC - 1.501.0000 - RECURSOS PRÓPRIOS	0,00	5.000,00	5.324,55	5.657,65	20.982,20
Programa: 1504 - REVITALIZAÇÃO - INFRAESTRUTURA					
Ação: 2.44 - MANUTENÇÃO DAS AÇÕES VINCULADAS AO PROGRAMA DE INFRAESTRUTURA 456 - 3.3.90.30.00	0,00	369.000,00	392.951,72	417.534,85	1.546.486,57
101 - MSC - 1.501.0000 - RECURSOS PRÓPRIOS	0,00	369.000,00	392.951,72	417.534,85	1.546.486,57
478 - 3.3.90.36.00	0,00	360.000,00	383.367,53	407.351,08	1.510.718,61
101 - MSC - 1.501.0000 - RECURSOS PRÓPRIOS	0,00	360.000,00	383.367,53	407.351,08	1.510.718,61
479 - 3.3.90.39.00	0,00	4.000,00	4.259,64	4.526,12	16.785,76
101 - MSC - 1.501.0000 - RECURSOS PRÓPRIOS	0,00	4.000,00	4.259,64	4.526,12	16.785,76
Programa: 1505 - DESENVOLVIMENTO URBANO					
Ação: 2.153 - PARTICIPAÇÃO NA MANUTENÇÃO DO CONSÓRCIO DE MUNICÍPIOS - RATEIO NIIP 812 - 3.1.71.70.00	0,00	15.733,60	15.973,65	16.972,95	63.680,20
101 - MSC - 1.501.0000 - RECURSOS PRÓPRIOS	0,00	5.733,60	5.324,55	5.657,65	21.715,80
813 - 3.3.71.70.00	0,00	3.467,82	3.194,73	3.394,59	13.057,14
101 - MSC - 1.501.0000 - RECURSOS PRÓPRIOS	0,00	2.265,78	2.129,82	2.263,06	8.658,66
2.154 - PARTICIPAÇÃO NA MANUTENÇÃO DO CONSÓRCIO DE MUNICÍPIOS - PROGRAMA NIIP 814 - 3.3.72.30.00	0,00	10.000,00	10.649,10	11.315,30	41.964,40
101 - MSC - 1.501.0000 - RECURSOS PRÓPRIOS	0,00	2.000,00	2.129,82	2.263,06	8.392,88
815 - 3.3.72.36.00	0,00	2.000,00	2.129,82	2.263,06	8.392,88
101 - MSC - 1.501.0000 - RECURSOS PRÓPRIOS	0,00	3.000,00	3.194,73	3.394,59	12.589,32

DEMONSTRATIVO DE COMPATIBILIDADE ENTRE PPA E LOA

		PPA 2022 - 2025 - Valores em R\$			
		2022	2023	2024	2025
Valor global	Total				
101 - MSC - 1.501.0000 - RECURSOS PRÓPRIOS	12.589,32	3.000,00	3.000,00	3.196,73	3.394,59
816 - 3.3.72.39.00	20.982,20	5.000,00	5.000,00	5.324,55	5.657,65
101 - MSC - 1.501.0000 - RECURSOS PRÓPRIOS	20.982,20	5.000,00	5.000,00	5.324,55	5.657,65
Função: 16 - Habitação					
Subfunção: 482 - Habitação Urbana		67.000,00	67.000,00	71.348,96	75.812,55
Programa: 1601 - HABITAÇÃO POPULAR		67.000,00	67.000,00	71.348,96	75.812,55
Ação: 1.42 - ELABORAÇÃO, ARTICULAÇÃO E IMPLANTAÇÃO DE PROJETOS DE HABITAÇÃO POPULAR,		67.000,00	67.000,00	71.348,96	75.812,55
457 - 4.4.90.51.00	218.214,91	52.000,00	52.000,00	55.375,31	58.839,60
101 - MSC - 1.501.0000 - RECURSOS PRÓPRIOS		52.000,00	52.000,00	55.375,31	58.839,60
128 - MSC - 1.700.0000 - RECURSOS DE CONVÊNIOS DO GOVERNO FEDERAL		2.000,00	2.000,00	2.129,82	2.263,06
672 - 3.3.90.30.00	209.822,03	50.000,00	50.000,00	53.245,49	56.576,54
Ação: 2.130 - MANUTENÇÃO DAS AÇÕES VINCULADAS AO PROGRAMA DE HABITAÇÃO POPULAR.		50.000,00	50.000,00	53.245,49	56.576,54
101 - MSC - 1.501.0000 - RECURSOS PRÓPRIOS		15.000,00	15.000,00	15.973,65	16.972,95
673 - 3.3.90.36.00	20.982,20	5.000,00	5.000,00	5.324,55	5.657,65
101 - MSC - 1.501.0000 - RECURSOS PRÓPRIOS		5.000,00	5.000,00	5.324,55	5.657,65
674 - 3.3.90.39.00	20.982,20	5.000,00	5.000,00	5.324,55	5.657,65
101 - MSC - 1.501.0000 - RECURSOS PRÓPRIOS		5.000,00	5.000,00	5.324,55	5.657,65
Função: 17 - Saneamento					
Subfunção: 512 - Saneamento Básico Urbano		134.000,00	134.000,00	142.697,92	151.625,10
Programa: 1701 - SANEAMENTO BÁSICO RURAL SIMPLIFICADO		134.000,00	134.000,00	142.697,92	151.625,10
Ação: 1.43 - IMPLANTAÇÃO E EXECUÇÃO DE OBRAS DE MELHORIAS SANITÁRIAS DOMICILIARES E		67.000,00	67.000,00	71.348,96	75.812,55
458 - 4.4.90.51.00	218.214,91	52.000,00	52.000,00	55.375,31	58.839,60
101 - MSC - 1.501.0000 - RECURSOS PRÓPRIOS		52.000,00	52.000,00	55.375,31	58.839,60
128 - MSC - 1.700.0000 - RECURSOS DE CONVÊNIOS DO GOVERNO FEDERAL		2.000,00	2.000,00	2.129,82	2.263,06
675 - 3.3.90.30.00	209.822,03	50.000,00	50.000,00	53.245,49	56.576,54
Ação: 2.131 - MANUTENÇÃO DAS AÇÕES VINCULADAS AO PROGRAMA DE SANEAMENTO BÁSICO		50.000,00	50.000,00	53.245,49	56.576,54
101 - MSC - 1.501.0000 - RECURSOS PRÓPRIOS		15.000,00	15.000,00	15.973,65	16.972,95
676 - 3.3.90.36.00	20.982,20	5.000,00	5.000,00	5.324,55	5.657,65
101 - MSC - 1.501.0000 - RECURSOS PRÓPRIOS		5.000,00	5.000,00	5.324,55	5.657,65
677 - 3.3.90.39.00	20.982,20	5.000,00	5.000,00	5.324,55	5.657,65
101 - MSC - 1.501.0000 - RECURSOS PRÓPRIOS		5.000,00	5.000,00	5.324,55	5.657,65
Programa: 1702 - SANEAMENTO BÁSICO URBANO.		5.000,00	5.000,00	5.324,55	5.657,65
Ação: 1.44 - EXECUÇÃO DE OBRAS DE SANEAMENTO URBANO, INCLUINDO MELHORIAS		5.000,00	5.000,00	5.324,55	5.657,65
459 - 4.4.90.51.00	281.161,51	67.000,00	67.000,00	71.348,96	75.812,55
101 - MSC - 1.501.0000 - RECURSOS PRÓPRIOS		67.000,00	67.000,00	71.348,96	75.812,55
128 - MSC - 1.700.0000 - RECURSOS DE CONVÊNIOS DO GOVERNO FEDERAL		2.000,00	2.000,00	2.129,82	2.263,06
458 - 4.4.90.51.00	218.214,91	52.000,00	52.000,00	55.375,31	58.839,60
101 - MSC - 1.501.0000 - RECURSOS PRÓPRIOS		52.000,00	52.000,00	55.375,31	58.839,60
128 - MSC - 1.700.0000 - RECURSOS DE CONVÊNIOS DO GOVERNO FEDERAL		2.000,00	2.000,00	2.129,82	2.263,06
678 - 3.3.90.30.00	209.822,03	50.000,00	50.000,00	53.245,49	56.576,54

(Assinatura)

(Assinatura)

DEMONSTRATIVO DE COMPATIBILIDADE ENTRE PPA E LOA

Ação:	Valor global	PPA 2022 - 2025 - Valores em R\$			Total
		2022	2023	2024	
2.59 - MANUTENÇÃO DO SISTEMA DE SANEAMENTO URBANO.	0,00	15.000,00	15.000,00	15.973,65	16.972,95
460 - 3.3.90.30.00	0,00	5.000,00	5.000,00	5.324,55	5.657,65
101 - MSC - 1.501.0000 - RECURSOS PRÓPRIOS	0,00	5.000,00	5.000,00	5.324,55	5.657,65
461 - 3.3.90.36.00	0,00	5.000,00	5.000,00	5.324,55	5.657,65
101 - MSC - 1.501.0000 - RECURSOS PRÓPRIOS	0,00	5.000,00	5.000,00	5.324,55	5.657,65
462 - 3.3.90.39.00	0,00	5.000,00	5.000,00	5.324,55	5.657,65
101 - MSC - 1.501.0000 - RECURSOS PRÓPRIOS	0,00	5.000,00	5.000,00	5.324,55	5.657,65
Função: 18 - Gestão Ambiental	0,00	15.000,00	0,00	0,00	0,00
Subfunção: 452 - Serviços Urbanos	0,00	15.000,00	0,00	0,00	0,00
Programa: 1803 - RESÍDUOS SÓLIDOS	0,00	15.000,00	0,00	0,00	0,00
Ação: 1.105 - PARTICIPAÇÃO NOS INCENTIVOS DO CONSORCIO DE MUNICÍPIO - PROGRAMA	0,00	260,00	0,00	0,00	0,00
803 - 4.4.71.52.00	0,00	260,00	0,00	0,00	0,00
101 - MSC - 1.501.0000 - RECURSOS PRÓPRIOS	0,00	260,00	0,00	0,00	0,00
Ação: 2.151 - PARTICIPAÇÃO NA MANUTENÇÃO DO CONSORCIO DE MUNICÍPIOS - RATEIO NIESMA	0,00	5.740,00	0,00	0,00	0,00
804 - 3.1.71.70.00	0,00	3.355,00	0,00	0,00	0,00
101 - MSC - 1.501.0000 - RECURSOS PRÓPRIOS	0,00	3.355,00	0,00	0,00	0,00
805 - 3.3.71.70.00	0,00	2.385,00	0,00	0,00	0,00
101 - MSC - 1.501.0000 - RECURSOS PRÓPRIOS	0,00	2.385,00	0,00	0,00	0,00
Ação: 2.152 - PARTICIPAÇÃO NA MANUTENÇÃO DO CONSORCIO DE MUNICÍPIOS - PROGRAMA	0,00	9.000,00	0,00	0,00	0,00
806 - 3.3.72.14.00	0,00	1.000,00	0,00	0,00	0,00
101 - MSC - 1.501.0000 - RECURSOS PRÓPRIOS	0,00	1.000,00	0,00	0,00	0,00
807 - 3.3.72.30.00	0,00	2.000,00	0,00	0,00	0,00
101 - MSC - 1.501.0000 - RECURSOS PRÓPRIOS	0,00	2.000,00	0,00	0,00	0,00
808 - 3.3.72.35.00	0,00	2.000,00	0,00	0,00	0,00
101 - MSC - 1.501.0000 - RECURSOS PRÓPRIOS	0,00	2.000,00	0,00	0,00	0,00
809 - 3.3.72.36.00	0,00	2.000,00	0,00	0,00	0,00
101 - MSC - 1.501.0000 - RECURSOS PRÓPRIOS	0,00	2.000,00	0,00	0,00	0,00
810 - 3.3.72.39.00	0,00	2.000,00	0,00	0,00	0,00
101 - MSC - 1.501.0000 - RECURSOS PRÓPRIOS	0,00	2.000,00	0,00	0,00	0,00
Função: 22 - Indústria	0,00	17.000,00	17.000,00	18.103,47	19.236,01
Subfunção: 661 - Promoção Industrial	0,00	17.000,00	17.000,00	18.103,47	19.236,01
Programa: 2201 - PARQUE INDUSTRIAL DE TACAÍMBÓ	0,00	17.000,00	17.000,00	18.103,47	19.236,01
Ação: 1.93 - AQUISIÇÃO DE IMÓVEL PARA INSTALAÇÃO E OU AMPLIAÇÃO DE PARQUE INDUSTRIAL	0,00	2.000,00	2.000,00	2.129,82	2.263,06
678 - 4.4.90.52.00	0,00	2.000,00	2.000,00	2.129,82	2.263,06
101 - MSC - 1.501.0000 - RECURSOS PRÓPRIOS	0,00	2.000,00	2.000,00	2.129,82	2.263,06
Ação: 2.132 - MANUTENÇÃO DAS AÇÕES VINCULADAS AO PROGRAMA PARQUE INDUSTRIAL	0,00	15.000,00	15.000,00	15.973,65	16.972,95
8392,88	0,00	8.392,88	0,00	0,00	0,00
8.392,88	0,00	8.392,88	0,00	0,00	0,00
62.946,60	0,00	62.946,60	0,00	0,00	0,00

(Assinatura)



DEMONSTRATIVO DE COMPATIBILIDADE ENTRE PPA E LOA

	PPA 2022 - 2025 - Valores em R\$					Total
	2022	2023	2024	2025		
679 - 3.3.90.30.00	5.000,00	5.000,00	5.324,55	5.657,65		20.982,20
101 - MSC - 1.501.0000 - RECURSOS PRÓPRIOS	5.000,00	5.000,00	5.324,55	5.657,65		20.982,20
680 - 3.3.90.36.00	5.000,00	5.000,00	5.324,55	5.657,65		20.982,20
101 - MSC - 1.501.0000 - RECURSOS PRÓPRIOS	5.000,00	5.000,00	5.324,55	5.657,65		20.982,20
681 - 3.3.90.39.00	5.000,00	5.000,00	5.324,55	5.657,65		20.982,20
101 - MSC - 1.501.0000 - RECURSOS PRÓPRIOS	5.000,00	5.000,00	5.324,55	5.657,65		20.982,20
Função: 23 - Comércio e Serviços	0,00	15.000,00	15.973,65	16.972,95		62.946,60
Subfunção: 691 - Promoção Comercial	0,00	15.000,00	15.973,65	16.972,95		62.946,60
Programa: 2301 - REVITALIZA - FEIRAS	0,00	15.000,00	15.973,65	16.972,95		62.946,60
Ação: 1.94 - CONSTRUÇÃO, REFORMA, AMPLIAÇÃO, REQUALIFICAÇÃO, PINTURA, ADEQUAÇÃO	0,00	2.000,00	2.129,82	2.263,06		8.392,88
682 - 4.4.90.51.00	2.000,00	2.000,00	2.129,82	2.263,06		8.392,88
101 - MSC - 1.501.0000 - RECURSOS PRÓPRIOS	2.000,00	2.000,00	2.129,82	2.263,06		8.392,88
Ação: 1.95 - AQUISIÇÃO E INSTALAÇÃO DE EQUIPAMENTOS DIVERSOS.	0,00	2.000,00	2.129,82	2.263,06		8.392,88
683 - 4.4.90.52.00	2.000,00	2.000,00	2.129,82	2.263,06		8.392,88
101 - MSC - 1.501.0000 - RECURSOS PRÓPRIOS	2.000,00	2.000,00	2.129,82	2.263,06		8.392,88
Ação: 2.62 - MANUTENÇÃO DAS AÇÕES DO PROGRAMA DE REVITALIZAÇÃO, MODERNIZAÇÃO E	0,00	11.000,00	11.714,01	12.446,83		46.160,84
470 - 3.3.90.30.00	5.000,00	5.000,00	5.324,55	5.657,65		20.982,20
101 - MSC - 1.501.0000 - RECURSOS PRÓPRIOS	5.000,00	5.000,00	5.324,55	5.657,65		20.982,20
481 - 3.3.90.31.00	1.000,00	1.000,00	1.064,91	1.131,53		4.196,44
101 - MSC - 1.501.0000 - RECURSOS PRÓPRIOS	1.000,00	1.000,00	1.064,91	1.131,53		4.196,44
482 - 3.3.90.36.00	3.000,00	3.000,00	3.194,73	3.394,59		12.589,32
101 - MSC - 1.501.0000 - RECURSOS PRÓPRIOS	3.000,00	3.000,00	3.194,73	3.394,59		12.589,32
483 - 3.3.90.39.00	2.000,00	2.000,00	2.129,82	2.263,06		8.392,88
101 - MSC - 1.501.0000 - RECURSOS PRÓPRIOS	2.000,00	2.000,00	2.129,82	2.263,06		8.392,88
Função: 25 - Energia	0,00	321.000,00	767.799,97	815.833,68		2.625.633,65
Subfunção: 752 - Energia Elétrica	0,00	321.000,00	767.799,97	815.833,68		2.625.633,65
Programa: 2501 - ELETRIFICAÇÃO RURAL E ILUMINAÇÃO PÚBLICA	0,00	321.000,00	767.799,97	815.833,68		2.625.633,65
Ação: 1.26 - EXECUÇÃO DE PROJETOS DE ELETRIFICAÇÃO RURAL E EXPANSÃO DA REDE DE	0,00	2.000,00	2.129,82	2.263,06		8.392,88
471 - 4.4.90.51.00	2.000,00	2.000,00	2.129,82	2.263,06		8.392,88
101 - MSC - 1.501.0000 - RECURSOS PRÓPRIOS	2.000,00	2.000,00	2.129,82	2.263,06		8.392,88
Ação: 1.70 - AQUISIÇÃO DE POSTES, TRANSFORMADORES E OUTROS MATERIAIS.	0,00	2.000,00	2.129,82	2.263,06		8.392,88
525 - 4.4.90.52.00	2.000,00	2.000,00	2.129,82	2.263,06		8.392,88
101 - MSC - 1.501.0000 - RECURSOS PRÓPRIOS	2.000,00	2.000,00	2.129,82	2.263,06		8.392,88
Ação: 2.106 - MANUTENÇÃO DAS AÇÕES VINCULADAS AO PROGRAMA DE ELETRIFICAÇÃO RURAL E	0,00	717.000,00	763.540,33	811.307,56		2.608.847,89
526 - 3.3.90.30.00	13.000,00	13.000,00	13.843,83	14.709,90		54.553,73
101 - MSC - 1.501.0000 - RECURSOS PRÓPRIOS	13.000,00	13.000,00	13.843,83	14.709,90		54.553,73

(Handwritten signatures and initials)

DEMONSTRATIVO DE COMPATIBILIDADE ENTRE PPA E LOA

	Valor global	2022	2023	2024	2025	Total
527 - 3.3.90.36.00	0,00	4.000,00	4.000,00	4.259,64	4.526,12	16.785,76
101 - MSC - 1.501.0000 - RECURSOS PRÓPRIOS	0,00	4.000,00	4.000,00	4.259,64	4.526,12	16.785,76
528 - 3.3.90.39.00	0,00	300.000,00	700.000,00	745.436,86	792.071,54	2.537.508,40
101 - MSC - 1.501.0000 - RECURSOS PRÓPRIOS	0,00	300.000,00	700.000,00	745.436,86	792.071,54	2.537.508,40
Função: 26 - Transporte	0,00	231.000,00	231.000,00	245.994,17	261.383,60	969.377,77
Subfunção: 451 - Infra-Estrutura Urbana	0,00	129.000,00	129.000,00	137.373,37	145.967,46	541.340,83
Programa: 2602 - RODOVIAS E ESTRADAS VICINAIS	0,00	129.000,00	129.000,00	137.373,37	145.967,46	541.340,83
Ação: 1.25 - EXECUÇÃO DE OBRAS DE RECUPERAÇÃO DE RODOVIAS, ESTRADAS, TRECHOS	0,00	117.000,00	117.000,00	124.594,45	132.389,10	490.983,55
473 - 4.4.90.51.00	0,00	102.000,00	102.000,00	108.620,80	115.416,14	428.036,94
101 - MSC - 1.501.0000 - RECURSOS PRÓPRIOS	0,00	2.000,00	2.000,00	2.129,82	2.263,06	8.392,88
128 - MSC - 1.700.0000 - RECURSOS DE CONVÊNIOS DO GOVERNO FEDERAL	0,00	100.000,00	100.000,00	106.490,98	113.153,08	419.644,06
474 - 4.4.90.61.00	0,00	15.000,00	15.000,00	15.973,65	16.972,96	62.946,61
101 - MSC - 1.501.0000 - RECURSOS PRÓPRIOS	0,00	5.000,00	5.000,00	5.324,55	5.657,65	20.982,20
128 - MSC - 1.700.0000 - RECURSOS DE CONVÊNIOS DO GOVERNO FEDERAL	0,00	10.000,00	10.000,00	10.649,10	11.315,31	41.964,41
Ação: 2.40 - MANUTENÇÃO E CONSERVAÇÃO DE ESTRADAS E VIAS DE ACESSOS DO MUNICÍPIO.	0,00	12.000,00	12.000,00	12.778,92	13.578,36	50.357,28
475 - 3.3.90.30.00	0,00	2.000,00	2.000,00	2.129,82	2.263,06	8.392,88
101 - MSC - 1.501.0000 - RECURSOS PRÓPRIOS	0,00	2.000,00	2.000,00	2.129,82	2.263,06	8.392,88
476 - 3.3.90.36.00	0,00	5.000,00	5.000,00	5.324,55	5.657,65	20.982,20
101 - MSC - 1.501.0000 - RECURSOS PRÓPRIOS	0,00	5.000,00	5.000,00	5.324,55	5.657,65	20.982,20
477 - 3.3.90.39.00	0,00	5.000,00	5.000,00	5.324,55	5.657,65	20.982,20
101 - MSC - 1.501.0000 - RECURSOS PRÓPRIOS	0,00	5.000,00	5.000,00	5.324,55	5.657,65	20.982,20
Subfunção: 782 - Transporte Rodoviário	0,00	102.000,00	102.000,00	108.620,80	115.416,14	428.036,94
Programa: 2601 - TERMINAIS DE TRANSPORTE E SINALIZAÇÃO URBANA	0,00	102.000,00	102.000,00	108.620,80	115.416,14	428.036,94
Ação: 1.29 - CONSTRUÇÃO, REFORMA E/OU AMPLIAÇÃO DE TERMINAIS RODOVIÁRIOS, ABRIGOS	0,00	102.000,00	102.000,00	108.620,80	115.416,14	428.036,94
472 - 4.4.90.51.00	0,00	102.000,00	102.000,00	108.620,80	115.416,14	428.036,94
101 - MSC - 1.501.0000 - RECURSOS PRÓPRIOS	0,00	2.000,00	2.000,00	2.129,82	2.263,06	8.392,88
128 - MSC - 1.700.0000 - RECURSOS DE CONVÊNIOS DO GOVERNO FEDERAL	0,00	100.000,00	100.000,00	106.490,98	113.153,08	419.644,06
Unidade Orçamentária: 91001 - DEPARTAMENTO DE AGRICULTURA	0,00	1.614.000,00	2.165.000,00	2.305.529,76	2.449.764,05	8.534.293,81
Função: 18 - Gestão Ambiental	0,00	254.000,00	304.000,00	323.732,59	343.985,35	1.225.717,94
Subfunção: 541 - Preservação e Conservação Ambiental	0,00	60.000,00	60.000,00	63.894,59	67.891,84	251.786,43
Programa: 1801 - PRESERVAÇÃO E CONSERVAÇÃO AMBIENTAL	0,00	8.000,00	8.000,00	8.519,28	9.052,24	33.571,52
Ação: 1.21 - EXECUÇÃO DE OBRAS DE PRESERVAÇÃO E CONSERVAÇÃO AMBIENTAL	0,00	2.000,00	2.000,00	2.129,82	2.263,06	8.392,88
465 - 4.4.90.51.00	0,00	2.000,00	2.000,00	2.129,82	2.263,06	8.392,88
101 - MSC - 1.501.0000 - RECURSOS PRÓPRIOS	0,00	2.000,00	2.000,00	2.129,82	2.263,06	8.392,88
Ação: 2.134 - MANUTENÇÃO DAS AÇÕES VINCULADAS AO PROGRAMA, INCLUINDO APOIAR A	0,00	6.000,00	6.000,00	6.389,46	6.789,18	25.178,64
689 - 3.3.90.30.00	0,00	2.000,00	2.000,00	2.129,82	2.263,06	8.392,88

(Assinaturas manuscritas)

DEMONSTRATIVO DE COMPATIBILIDADE ENTRE PPA E LOA

	Valor global	2022	2023	2024	2025	Total
101 - MSC - 1.501.0000 - RECURSOS PRÓPRIOS	0,00	2.000,00	2.000,00	2.129,82	2.263,06	8.392,88
690 - 3.3.90.36.00	0,00	2.000,00	2.000,00	2.129,82	2.263,06	8.392,88
101 - MSC - 1.501.0000 - RECURSOS PRÓPRIOS	0,00	2.000,00	2.000,00	2.129,82	2.263,06	8.392,88
691 - 3.3.90.39.00	0,00	2.000,00	2.000,00	2.129,82	2.263,06	8.392,88
101 - MSC - 1.501.0000 - RECURSOS PRÓPRIOS	0,00	2.000,00	2.000,00	2.129,82	2.263,06	8.392,88
Programa: 1802 - RECICLAGEM E TRATAMENTO DE RESÍDUOS SÓLIDOS	0,00	52.000,00	52.000,00	55.375,31	58.839,60	218.214,91
Ação: 1.27 - EXECUÇÃO DE OBRAS PARA IMPLANTACÃO, REQUALIFICAÇÃO OU AMPLIAÇÃO DE	0,00	52.000,00	52.000,00	55.375,31	58.839,60	218.214,91
542 - 4.4.90.51.00	0,00	52.000,00	52.000,00	55.375,31	58.839,60	218.214,91
101 - MSC - 1.501.0000 - RECURSOS PRÓPRIOS	0,00	2.000,00	2.000,00	2.129,82	2.263,06	8.392,88
128 - MSC - 1.700.0000 - RECURSOS DE CONVÊNIOS DO GOVERNO FEDERAL	0,00	50.000,00	50.000,00	53.245,49	56.576,54	209.827,03
Subfunção: 543 - Recuperação de Áreas Degradadas	0,00	54.000,00	104.000,00	110.750,62	117.679,20	386.429,82
Programa: 1802 - RECICLAGEM E TRATAMENTO DE RESÍDUOS SÓLIDOS	0,00	54.000,00	104.000,00	110.750,62	117.679,20	386.429,82
Ação: 2.45 - MANUTENÇÃO DAS AÇÕES VINCULADAS AO PROGRAMA, INCLUINDO FOMENTAR A	0,00	54.000,00	104.000,00	110.750,62	117.679,20	386.429,82
466 - 3.3.90.30.00	0,00	2.000,00	2.000,00	2.129,82	2.263,06	8.392,88
101 - MSC - 1.501.0000 - RECURSOS PRÓPRIOS	0,00	2.000,00	2.000,00	2.129,82	2.263,06	8.392,88
467 - 3.3.90.36.00	0,00	2.000,00	2.000,00	2.129,82	2.263,06	8.392,88
101 - MSC - 1.501.0000 - RECURSOS PRÓPRIOS	0,00	2.000,00	2.000,00	2.129,82	2.263,06	8.392,88
468 - 3.3.90.39.00	0,00	50.000,00	100.000,00	106.490,98	113.153,08	369.644,06
101 - MSC - 1.501.0000 - RECURSOS PRÓPRIOS	0,00	50.000,00	100.000,00	106.490,98	113.153,08	369.644,06
Subfunção: 544 - Recursos Hídricos	0,00	140.000,00	140.000,00	149.087,38	158.414,31	587.501,69
Programa: 1703 - CONVÊNIO COM A ESTAGEM	0,00	140.000,00	140.000,00	149.087,38	158.414,31	587.501,69
Ação: 1.50 - EXECUÇÃO DE OBRAS HÍDRICAS: CONSTRUÇÃO E AMPLIAÇÃO DE BARRAGENS, POÇOS,	0,00	122.000,00	122.000,00	129.919,00	138.046,76	511.965,76
688 - 4.4.90.51.00	0,00	122.000,00	122.000,00	129.919,00	138.046,76	511.965,76
101 - MSC - 1.501.0000 - RECURSOS PRÓPRIOS	0,00	2.000,00	2.000,00	2.129,82	2.263,06	8.392,88
128 - MSC - 1.700.0000 - RECURSOS DE CONVÊNIOS DO GOVERNO FEDERAL	0,00	120.000,00	120.000,00	127.789,18	135.783,70	503.572,88
Ação: 2.47 - MANUTENÇÃO DAS AÇÕES VINCULADAS AO PROGRAMA,	0,00	12.000,00	12.000,00	12.778,92	13.578,37	50.357,29
463 - 3.3.90.36.00	0,00	10.000,00	10.000,00	10.649,10	11.315,31	41.964,41
101 - MSC - 1.501.0000 - RECURSOS PRÓPRIOS	0,00	10.000,00	10.000,00	10.649,10	11.315,31	41.964,41
464 - 3.3.90.39.00	0,00	2.000,00	2.000,00	2.129,82	2.263,06	8.392,88
101 - MSC - 1.501.0000 - RECURSOS PRÓPRIOS	0,00	2.000,00	2.000,00	2.129,82	2.263,06	8.392,88
Ação: 2.140 - REALIZAR ABASTECIMENTO D'ÁGUA EMERGENCIAL PARA A POPULAÇÃO URBANA E	0,00	6.000,00	6.000,00	6.389,46	6.789,18	25.178,64
709 - 3.3.90.30.00	0,00	2.000,00	2.000,00	2.129,82	2.263,06	8.392,88
101 - MSC - 1.501.0000 - RECURSOS PRÓPRIOS	0,00	2.000,00	2.000,00	2.129,82	2.263,06	8.392,88
710 - 3.3.90.36.00	0,00	2.000,00	2.000,00	2.129,82	2.263,06	8.392,88
101 - MSC - 1.501.0000 - RECURSOS PRÓPRIOS	0,00	2.000,00	2.000,00	2.129,82	2.263,06	8.392,88
711 - 3.3.90.39.00	0,00	2.000,00	2.000,00	2.129,82	2.263,06	8.392,88
101 - MSC - 1.501.0000 - RECURSOS PRÓPRIOS	0,00	2.000,00	2.000,00	2.129,82	2.263,06	8.392,88

DEMONSTRATIVO DE COMPATIBILIDADE ENTRE PPA E LOA

		PPA 2022 - 2025 - Valores em R\$				Total
		2022	2023	2024	2025	
Função:	20 - Agricultura	0,00	2.000,00	2.129,82	2.263,06	8.392,88
Subfunção:	122 - Administração Geral	0,00	1.859.000,00	1.979.667,35	2.103.515,64	7.300.182,99
Programa:	2001 - GESTÃO DA SECRETARIA DE AGRICULTURA	0,00	874.000,00	1.404.000,00	1.588.669,20	5.361.802,56
Ação:	1.53 - REEQUIPAMENTO DA SECRETARIA DE AGRICULTURA: AQUISIÇÃO DE MÓVEIS, 484 - 4.4.90.52.00	0,00	874.000,00	1.404.000,00	1.588.669,20	5.361.802,56
	101 - MSC - 1.501.0000 - RECURSOS PRÓPRIOS	0,00	2.000,00	2.129,82	2.263,06	8.392,88
	101 - MSC - 1.501.0000 - RECURSOS PRÓPRIOS	0,00	2.000,00	2.129,82	2.263,06	8.392,88
Ação:	2.39 - MANUTENÇÃO DAS AÇÕES VINCULADAS AO PROGRAMA DE GESTÃO DA SECRETARIA	0,00	872.000,00	1.493.003,54	1.586.406,14	5.353.409,68
	485 - 3.1.90.11.00	0,00	250.000,00	266.227,45	282.882,69	1.049.110,14
	101 - MSC - 1.501.0000 - RECURSOS PRÓPRIOS	0,00	250.000,00	266.227,45	282.882,69	1.049.110,14
	796 - 3.1.90.94.00	0,00	80.000,00	0,00	0,00	80.000,00
	101 - MSC - 1.501.0000 - RECURSOS PRÓPRIOS	0,00	80.000,00	0,00	0,00	80.000,00
	486 - 3.3.90.14.00	0,00	2.000,00	2.129,82	2.263,06	8.392,88
	101 - MSC - 1.501.0000 - RECURSOS PRÓPRIOS	0,00	2.000,00	2.129,82	2.263,06	8.392,88
	487 - 3.3.90.30.00	0,00	100.000,00	106.490,98	113.153,08	419.644,06
	101 - MSC - 1.501.0000 - RECURSOS PRÓPRIOS	0,00	100.000,00	106.490,98	113.153,08	419.644,06
	488 - 3.3.90.36.00	0,00	40.000,00	53.245,49	56.576,54	199.822,03
	101 - MSC - 1.501.0000 - RECURSOS PRÓPRIOS	0,00	40.000,00	53.245,49	56.576,54	199.822,03
	489 - 3.3.90.39.00	0,00	400.000,00	1.064.909,80	1.131.530,77	3.596.440,57
	101 - MSC - 1.501.0000 - RECURSOS PRÓPRIOS	0,00	400.000,00	1.064.909,80	1.131.530,77	3.596.440,57
Subfunção:	605 - Abastecimento	0,00	142.000,00	145.892,65	155.019,71	579.912,36
Programa:	2006 - ADEQUAÇÃO E QUALIFICAÇÃO DO SISTEMA DE ABASTECIMENTO	0,00	142.000,00	145.892,65	155.019,71	579.912,36
Ação:	1.35 - CONSTRUÇÃO, REFORMA E/OU AMPLIAÇÃO DE AÇOUGUES, MERCADOS, CENTRO DE	0,00	124.000,00	132.048,82	140.309,82	520.358,64
	505 - 4.4.90.51.00	0,00	72.000,00	76.673,51	81.470,22	302.143,73
	101 - MSC - 1.501.0000 - RECURSOS PRÓPRIOS	0,00	2.000,00	2.129,82	2.263,06	8.392,88
	128 - MSC - 1.700.0000 - RECURSOS DE CONVENÍOS DO GOVERNO FEDERAL	0,00	70.000,00	74.543,69	79.207,16	293.750,65
	684 - 4.4.90.52.00	0,00	52.000,00	55.375,31	58.839,60	218.214,91
	101 - MSC - 1.501.0000 - RECURSOS PRÓPRIOS	0,00	2.000,00	2.129,82	2.263,06	8.392,88
	128 - MSC - 1.700.0000 - RECURSOS DE CONVENÍOS DO GOVERNO FEDERAL	0,00	50.000,00	53.245,49	56.576,54	209.822,03
Ação:	2.52 - MANUTENÇÃO DAS AÇÕES VINCULADAS AO PROGRAMA DE ADEQUAÇÃO E	0,00	18.000,00	13.843,83	14.709,89	59.553,72
	506 - 3.3.90.30.00	0,00	5.000,00	5.324,55	5.657,65	20.982,20
	101 - MSC - 1.501.0000 - RECURSOS PRÓPRIOS	0,00	5.000,00	5.324,55	5.657,65	20.982,20
	507 - 3.3.90.36.00	0,00	10.000,00	5.324,55	5.657,65	25.982,20
	101 - MSC - 1.501.0000 - RECURSOS PRÓPRIOS	0,00	10.000,00	5.324,55	5.657,65	25.982,20
	508 - 3.3.90.39.00	0,00	3.000,00	3.194,73	3.394,59	12.589,32
	101 - MSC - 1.501.0000 - RECURSOS PRÓPRIOS	0,00	3.000,00	3.194,73	3.394,59	12.589,32

(Assinaturas manuscritas)

DEMONSTRATIVO DE COMPATIBILIDADE ENTRE PPA E LOA

	2022	2023	2024	2025	Total
Subfunção: 608 - Promoção da Produção Agropecuária					
Programa: 2002 - APOIO AO DESENVOLVIMENTO DO SETOR AGROPECUÁRIO					
Ação: 1.30 - AQUISIÇÃO DE MÓVEIS, VEÍCULOS, TRATORES, MÁQUINAS E EQUIPAMENTOS					
490 - 4.4.90.52.00					
101 - MSC - 1.501.0000 - RECURSOS PRÓPRIOS	2.000,00	2.000,00	2.129,82	2.263,06	8.392,88
128 - MSC - 1.700.0000 - RECURSOS DE CONVÊNIO DO GOVERNO FEDERAL	200.000,00	200.000,00	212.981,96	226.306,15	839.288,11
129 - MSC - 1.701.0000 - RECURSOS DE CONVÊNIO DO GOVERNO ESTADUAL	50.000,00	50.000,00	21.298,20	22.630,62	113.928,82
Ação: 2.48 - MANUTENÇÃO DAS AÇÕES DO PROGRAMA DE APOIO AO DESENVOLVIMENTO DO					
491 - 3.3.90.30.00					
101 - MSC - 1.501.0000 - RECURSOS PRÓPRIOS	15.000,00	15.000,00	15.973,65	16.972,96	62.946,61
492 - 3.3.90.36.00					
101 - MSC - 1.501.0000 - RECURSOS PRÓPRIOS	2.000,00	2.000,00	2.129,82	2.263,06	8.392,88
101 - MSC - 1.501.0000 - RECURSOS PRÓPRIOS	3.000,00	3.000,00	3.194,73	3.394,59	12.589,32
493 - 3.3.90.39.00					
101 - MSC - 1.501.0000 - RECURSOS PRÓPRIOS	10.000,00	10.000,00	10.649,10	11.315,31	41.964,41
101 - MSC - 1.501.0000 - RECURSOS PRÓPRIOS	9.000,00	9.000,00	9.584,19	10.183,77	37.767,95
692 - 3.3.90.30.00					
101 - MSC - 1.501.0000 - RECURSOS PRÓPRIOS	2.000,00	2.000,00	2.129,82	2.263,06	8.392,88
499 - 3.3.90.32.00					
101 - MSC - 1.501.0000 - RECURSOS PRÓPRIOS	4.000,00	4.000,00	4.259,64	4.526,12	16.785,76
500 - 3.3.90.36.00					
101 - MSC - 1.501.0000 - RECURSOS PRÓPRIOS	1.000,00	1.000,00	1.064,91	1.131,53	4.196,44
693 - 3.3.90.39.00					
101 - MSC - 1.501.0000 - RECURSOS PRÓPRIOS	2.000,00	2.000,00	2.129,82	2.263,06	8.392,88
101 - MSC - 1.501.0000 - RECURSOS PRÓPRIOS	2.000,00	2.000,00	2.129,82	2.263,06	8.392,88
Ação: 2.135 - REALIZAR ARAÇÃO DE TERRAS PARA PLANTIO DE CULTURAS					
694 - 3.3.90.30.00					
101 - MSC - 1.501.0000 - RECURSOS PRÓPRIOS	13.000,00	13.000,00	13.843,83	14.709,89	53.553,72
695 - 3.3.90.36.00					
101 - MSC - 1.501.0000 - RECURSOS PRÓPRIOS	5.000,00	5.000,00	5.324,55	5.657,65	20.982,20
101 - MSC - 1.501.0000 - RECURSOS PRÓPRIOS	2.000,00	2.000,00	3.194,73	3.394,59	11.589,32
696 - 3.3.90.39.00					
101 - MSC - 1.501.0000 - RECURSOS PRÓPRIOS	5.000,00	5.000,00	5.324,55	5.657,65	20.982,20
101 - MSC - 1.501.0000 - RECURSOS PRÓPRIOS	6.000,00	6.000,00	6.389,46	6.789,18	25.178,64
697 - 3.3.90.30.00					
101 - MSC - 1.501.0000 - RECURSOS PRÓPRIOS	2.000,00	2.000,00	2.129,82	2.263,06	8.392,88
698 - 3.3.90.36.00					
101 - MSC - 1.501.0000 - RECURSOS PRÓPRIOS	2.000,00	2.000,00	2.129,82	2.263,06	8.392,88
699 - 3.3.90.39.00					
101 - MSC - 1.501.0000 - RECURSOS PRÓPRIOS	2.000,00	2.000,00	2.129,82	2.263,06	8.392,88
101 - MSC - 1.501.0000 - RECURSOS PRÓPRIOS	2.000,00	2.000,00	2.129,82	2.263,06	8.392,88
Ação: 2.136 - PROMOVER A VACINAÇÃO DE REBANHOS					
697 - 3.3.90.30.00					
101 - MSC - 1.501.0000 - RECURSOS PRÓPRIOS	6.000,00	6.000,00	6.389,46	6.789,18	25.178,64
101 - MSC - 1.501.0000 - RECURSOS PRÓPRIOS	2.000,00	2.000,00	2.129,82	2.263,06	8.392,88
698 - 3.3.90.36.00					
101 - MSC - 1.501.0000 - RECURSOS PRÓPRIOS	2.000,00	2.000,00	2.129,82	2.263,06	8.392,88
699 - 3.3.90.39.00					
101 - MSC - 1.501.0000 - RECURSOS PRÓPRIOS	2.000,00	2.000,00	2.129,82	2.263,06	8.392,88
101 - MSC - 1.501.0000 - RECURSOS PRÓPRIOS	2.000,00	2.000,00	2.129,82	2.263,06	8.392,88

DEMONSTRATIVO DE COMPATIBILIDADE ENTRE PPA E LOA

		PPA 2022 - 2025 - Valores em R\$				
		2022	2023	2024	2025	Total
Ação:	101 - MSC - 1.501.0000 - RECURSOS PRÓPRIOS	0,00	2.000,00	2.129,82	2.263,06	8.392,88
	2.137 - FOMENTAR A CRIAÇÃO DE ANIMAIS DE PEQUENO PORTE POR MEIO DA CAPACITAÇÃO					
	700 - 3.3.90.30.00	0,00	6.000,00	6.389,46	6.789,18	25.178,64
	101 - MSC - 1.501.0000 - RECURSOS PRÓPRIOS	0,00	2.000,00	2.129,82	2.263,06	8.392,88
	701 - 3.3.90.36.00	0,00	2.000,00	2.129,82	2.263,06	8.392,88
	101 - MSC - 1.501.0000 - RECURSOS PRÓPRIOS	0,00	2.000,00	2.129,82	2.263,06	8.392,88
	702 - 3.3.90.39.00	0,00	2.000,00	2.129,82	2.263,06	8.392,88
	101 - MSC - 1.501.0000 - RECURSOS PRÓPRIOS	0,00	2.000,00	2.129,82	2.263,06	8.392,88
Ação:	2.138 - APOIAR A CRIAÇÃO DE ABELHAS EM PARCERIA COM A REDE PRODUTIVA	0,00	8.000,00	8.519,28	9.052,24	33.571,52
	703 - 3.3.90.30.00	0,00	2.000,00	2.129,82	2.263,06	8.392,88
	101 - MSC - 1.501.0000 - RECURSOS PRÓPRIOS	0,00	2.000,00	2.129,82	2.263,06	8.392,88
	704 - 3.3.90.32.00	0,00	2.000,00	2.129,82	2.263,06	8.392,88
	101 - MSC - 1.501.0000 - RECURSOS PRÓPRIOS	0,00	2.000,00	2.129,82	2.263,06	8.392,88
	705 - 3.3.90.36.00	0,00	2.000,00	2.129,82	2.263,06	8.392,88
	101 - MSC - 1.501.0000 - RECURSOS PRÓPRIOS	0,00	2.000,00	2.129,82	2.263,06	8.392,88
	706 - 3.3.90.39.00	0,00	2.000,00	2.129,82	2.263,06	8.392,88
	101 - MSC - 1.501.0000 - RECURSOS PRÓPRIOS	0,00	2.000,00	2.129,82	2.263,06	8.392,88
Programa:	2003 - APOIO AO DESENVOLVIMENTO DA AGRICULTURA FAMILIAR	0,00	20.000,00	26.622,75	28.288,26	99.911,01
Ação:	1.31 - ELABORAR E EXECUTAR PROJETOS POR MEIO DO PROG. PRONAF, OU DE OUTROS	0,00	4.000,00	4.259,64	4.526,12	16.785,76
	494 - 4.4.90.51.00	0,00	2.000,00	2.129,82	2.263,06	8.392,88
	101 - MSC - 1.501.0000 - RECURSOS PRÓPRIOS	0,00	2.000,00	2.129,82	2.263,06	8.392,88
	495 - 4.4.90.52.00	0,00	2.000,00	2.129,82	2.263,06	8.392,88
	101 - MSC - 1.501.0000 - RECURSOS PRÓPRIOS	0,00	2.000,00	2.129,82	2.263,06	8.392,88
Ação:	2.49 - MANUTENÇÃO DAS AÇÕES VINCULADAS AO PROG., INCLUINDO O APOIO E CAPAC.	0,00	4.000,00	4.259,64	4.526,12	16.785,76
	496 - 3.3.90.32.00	0,00	2.000,00	2.129,82	2.263,06	8.392,88
	101 - MSC - 1.501.0000 - RECURSOS PRÓPRIOS	0,00	2.000,00	2.129,82	2.263,06	8.392,88
	497 - 3.3.90.36.00	0,00	1.000,00	1.064,91	1.131,53	4.196,44
	101 - MSC - 1.501.0000 - RECURSOS PRÓPRIOS	0,00	1.000,00	1.064,91	1.131,53	4.196,44
	498 - 3.3.90.39.00	0,00	1.000,00	1.064,91	1.131,53	4.196,44
	101 - MSC - 1.501.0000 - RECURSOS PRÓPRIOS	0,00	1.000,00	1.064,91	1.131,53	4.196,44
Ação:	2.139 - APOIAR O CADASTRO DE AGRICULTORES FAMILIARES NO PROGRAMA GARANTIA	0,00	12.000,00	18.103,47	19.236,02	66.339,49
	707 - 3.3.90.36.00	0,00	2.000,00	2.129,82	2.263,06	8.392,88
	101 - MSC - 1.501.0000 - RECURSOS PRÓPRIOS	0,00	2.000,00	2.129,82	2.263,06	8.392,88
	708 - 3.3.90.39.00	0,00	10.000,00	15.973,65	16.972,96	57.946,61
	101 - MSC - 1.501.0000 - RECURSOS PRÓPRIOS	0,00	10.000,00	15.973,65	16.972,96	57.946,61
Programa:	2004 - CAMPANHA DE VACINAÇÃO DO REBANHO BOVINO	0,00	6.000,00	6.389,46	6.789,18	25.178,64



Prefeitura Municipal de Tacaimbó

Av. Sebastião Clemente, S/N - Centro - 55.140-000 - Tacaimbó/ PE
CPF: 10.991.601/0001-00



Usuário: Tacaimbó
Chave de Autenticação: 18142376744
Página: 53 / 80

DEMONSTRATIVO DE COMPATIBILIDADE ENTRE PPA E LOA

		PPA 2022 - 2025 - Valores em R\$				
		2022	2023	2024	2025	
		Valor global			Total	
Ação:	2.51 - MANUTENÇÃO DAS ATIVIDADES DO PROGRAMA PRINCIPALMENTE A VACINAÇÃO DO	0,00	6.000,00	6.389,46	6.789,18	25.178,64
	501 - 3.3.90.30.00	0,00	2.000,00	2.129,82	2.263,06	8.392,88
	101 - MSC - 1.501.0000 - RECURSOS PRÓPRIOS	0,00	2.000,00	2.129,82	2.263,06	8.392,88
	502 - 3.3.90.36.00	0,00	2.000,00	2.129,82	2.263,06	8.392,88
	101 - MSC - 1.501.0000 - RECURSOS PRÓPRIOS	0,00	2.000,00	2.129,82	2.263,06	8.392,88
	503 - 3.3.90.39.00	0,00	2.000,00	2.129,82	2.263,06	8.392,88
	101 - MSC - 1.501.0000 - RECURSOS PRÓPRIOS	0,00	2.000,00	2.129,82	2.263,06	8.392,88
Programa:	2005 - CONFERÊNCIA, EXPOSIÇÃO E FEIRAS	0,00	8.000,00	8.519,28	9.052,24	33.571,52
Ação:	1.32 - CONSTRUÇÃO, REFORMA E/OU AMPLIAÇÃO DE IMÓVEIS E INSTALAÇÕES DE CURRAIS	0,00	2.000,00	2.129,82	2.263,06	8.392,88
	504 - 4.4.90.51.00	0,00	2.000,00	2.129,82	2.263,06	8.392,88
	101 - MSC - 1.501.0000 - RECURSOS PRÓPRIOS	0,00	2.000,00	2.129,82	2.263,06	8.392,88
Ação:	2.133 - MANUTENÇÃO DAS AÇÕES VINCULADAS AO PROGRAMA	0,00	6.000,00	6.389,46	6.789,18	25.178,64
	685 - 3.3.90.30.00	0,00	2.000,00	2.129,82	2.263,06	8.392,88
	101 - MSC - 1.501.0000 - RECURSOS PRÓPRIOS	0,00	2.000,00	2.129,82	2.263,06	8.392,88
	686 - 3.3.90.36.00	0,00	2.000,00	2.129,82	2.263,06	8.392,88
	101 - MSC - 1.501.0000 - RECURSOS PRÓPRIOS	0,00	2.000,00	2.129,82	2.263,06	8.392,88
	687 - 3.3.90.39.00	0,00	2.000,00	2.129,82	2.263,06	8.392,88
	101 - MSC - 1.501.0000 - RECURSOS PRÓPRIOS	0,00	2.000,00	2.129,82	2.263,06	8.392,88
Função:	22 - Indústria	0,00	2.000,00	2.129,82	2.263,06	8.392,88
Subfunção:	561 - Promoção Industrial	0,00	2.000,00	2.129,82	2.263,06	8.392,88
Programa:	2201 - PARQUE INDUSTRIAL DE TACAIBÓ	0,00	2.000,00	2.129,82	2.263,06	8.392,88
Ação:	1.22 - ELABORAÇÃO, ARTICULAÇÃO E DESENV. DE PROJETOS DE INFRAESTRUTURA PARA O	0,00	2.000,00	2.129,82	2.263,06	8.392,88
	469 - 4.4.90.51.00	0,00	2.000,00	2.129,82	2.263,06	8.392,88
	101 - MSC - 1.501.0000 - RECURSOS PRÓPRIOS	0,00	2.000,00	2.129,82	2.263,06	8.392,88
Unidade Gestora:	151002 - Câmara Municipal de Tacaimbó	0,00	1.630.000,00	2.129,82	2.263,06	8.392,88
Unidade Orçamentária:	10001 - PODER LEGISLATIVO	0,00	1.630.000,00	2.129,82	2.263,06	8.392,88
Função:	1 - Legislativa	0,00	1.630.000,00	2.129,82	2.263,06	8.392,88
Subfunção:	31 - Ação Legislativa	0,00	1.630.000,00	2.129,82	2.263,06	8.392,88
Programa:	1 - APOIO AO LEGISLATIVO	0,00	1.630.000,00	2.129,82	2.263,06	8.392,88
Ação:	1.68 - CONSTRUÇÃO, REFORMA E/OU AMPLIAÇÃO DA ÁREA FÍSICA	0,00	20.000,00	21.298,20	22.630,62	83.928,82
	1 - 4.4.90.51.00	0,00	20.000,00	21.298,20	22.630,62	83.928,82
	101 - MSC - 1.501.0000 - RECURSOS PRÓPRIOS	0,00	20.000,00	21.298,20	22.630,62	83.928,82
Ação:	1.69 - AQUISIÇÃO DE VEÍCULOS, MÓVEIS E EQUIPAMENTOS DIVERSOS	0,00	30.000,00	53.245,49	56.576,54	189.822,03
	2 - 4.4.90.52.00	0,00	30.000,00	53.245,49	56.576,54	189.822,03
	101 - MSC - 1.501.0000 - RECURSOS PRÓPRIOS	0,00	30.000,00	53.245,49	56.576,54	189.822,03
Ação:	2.98 - GESTÃO DE PESSOAL DO PODER LEGISLATIVO	0,00	315.000,00	440.872,66	468.453,74	1.638.326,40

[Handwritten signature]



DEMONSTRATIVO DE COMPATIBILIDADE ENTRE PPA E LOA

Ação:	Descrição	PPA 2022 - 2025 - Valores em R\$					Total
		2022	2023	2024	2025	2025	
3 - 3.1.90.04.00		0,00	10.000,00	10.649,10	11.315,31	36.964,41	
101 - MSC - 1.501.0000 - RECURSOS PRÓPRIOS		0,00	10.000,00	10.649,10	11.315,31	36.964,41	
4 - 3.1.90.11.00		0,00	220.000,00	319.472,94	339.459,23	1.178.932,17	
101 - MSC - 1.501.0000 - RECURSOS PRÓPRIOS		0,00	220.000,00	319.472,94	339.459,23	1.178.932,17	
5 - 3.1.90.13.00		0,00	60.000,00	74.543,69	79.207,16	283.750,85	
101 - MSC - 1.501.0000 - RECURSOS PRÓPRIOS		0,00	60.000,00	74.543,69	79.207,16	283.750,85	
1032 - 3.1.90.16.00		0,00	0,00	2.129,82	2.263,06	6.392,88	
101 - MSC - 1.501.0000 - RECURSOS PRÓPRIOS		0,00	0,00	2.129,82	2.263,06	6.392,88	
1033 - 3.1.90.94.00		0,00	0,00	2.129,82	2.263,06	6.392,88	
101 - MSC - 1.501.0000 - RECURSOS PRÓPRIOS		0,00	0,00	2.129,82	2.263,06	6.392,88	
797 - 3.3.90.93.00		0,00	30.000,00	31.947,29	33.945,92	125.893,21	
101 - MSC - 1.501.0000 - RECURSOS PRÓPRIOS		0,00	30.000,00	31.947,29	33.945,92	125.893,21	
2.99 - MANUTENÇÃO DAS ATIVIDADES DO PODER LEGISLATIVO		0,00	321.000,00	372.718,44	396.035,78	1.439.754,22	
6 - 3.3.50.41.00		0,00	2.000,00	2.129,82	2.263,06	8.392,88	
101 - MSC - 1.501.0000 - RECURSOS PRÓPRIOS		0,00	2.000,00	2.129,82	2.263,06	8.392,88	
7 - 3.3.90.14.00		0,00	10.000,00	10.649,10	11.315,31	41.964,41	
101 - MSC - 1.501.0000 - RECURSOS PRÓPRIOS		0,00	10.000,00	10.649,10	11.315,31	41.964,41	
8 - 3.3.90.30.00		0,00	20.000,00	21.298,20	22.630,62	83.928,82	
101 - MSC - 1.501.0000 - RECURSOS PRÓPRIOS		0,00	20.000,00	21.298,20	22.630,62	83.928,82	
9 - 3.3.90.33.00		0,00	2.000,00	2.129,82	2.263,06	8.392,88	
101 - MSC - 1.501.0000 - RECURSOS PRÓPRIOS		0,00	2.000,00	2.129,82	2.263,06	8.392,88	
10 - 3.3.90.35.00		0,00	76.000,00	95.841,88	101.837,77	363.679,65	
101 - MSC - 1.501.0000 - RECURSOS PRÓPRIOS		0,00	76.000,00	95.841,88	101.837,77	363.679,65	
11 - 3.3.90.36.00		0,00	60.000,00	63.894,59	67.891,85	251.786,44	
101 - MSC - 1.501.0000 - RECURSOS PRÓPRIOS		0,00	60.000,00	63.894,59	67.891,85	251.786,44	
12 - 3.3.90.39.00		0,00	140.000,00	159.736,47	169.729,62	619.466,09	
101 - MSC - 1.501.0000 - RECURSOS PRÓPRIOS		0,00	140.000,00	159.736,47	169.729,62	619.466,09	
543 - 3.3.90.47.00		0,00	8.000,00	8.519,28	9.052,25	33.571,53	
101 - MSC - 1.501.0000 - RECURSOS PRÓPRIOS		0,00	8.000,00	8.519,28	9.052,25	33.571,53	
1034 - 3.3.90.91.00		0,00	0,00	5.324,55	5.657,65	15.982,20	
101 - MSC - 1.501.0000 - RECURSOS PRÓPRIOS		0,00	0,00	5.324,55	5.657,65	15.982,20	
13 - 3.3.90.92.00		0,00	3.000,00	3.194,73	3.394,59	12.589,32	
101 - MSC - 1.501.0000 - RECURSOS PRÓPRIOS		0,00	3.000,00	3.194,73	3.394,59	12.589,32	
2.100 - MANUTENÇÃO DOS VEREADORES		0,00	920.000,00	1.198.023,52	1.272.972,10	4.515.995,62	
14 - 3.1.90.11.00		0,00	700.000,00	905.173,33	961.801,15	3.416.974,48	
101 - MSC - 1.501.0000 - RECURSOS PRÓPRIOS		0,00	700.000,00	905.173,33	961.801,15	3.416.974,48	
15 - 3.1.90.13.00		0,00	160.000,00	212.981,96	226.306,15	799.288,11	
101 - MSC - 1.501.0000 - RECURSOS PRÓPRIOS		0,00	160.000,00	212.981,96	226.306,15	799.288,11	

(Handwritten signatures and initials)



Prefeitura Municipal de Tacaimbó

Av. Sebastião Clemente, S/N - Centro - 55.140-000 - Tacaimbó/ PE
 CNPJ: 10.091.607/0001-00



Usuário: Tacaimbó
 Chave de Autenticação: 1814-2376-744
 Página: 35 / 90

DEMONSTRATIVO DE COMPATIBILIDADE ENTRE PPA E LOA

		PPA 2022 - 2025 - Valores em R\$					Total
		2022	2023	2024	2025	2025	
Ação:	2.101 - DIVULGAÇÃO DE ATOS DO PODER LEGISLATIVO						
	101 - MSC - 1.501.0000 - RECURSOS PRÓPRIOS	0,00	200.000,00	212.981,96	226.306,15	799.288,11	
	516 - 3.3.90.14.00	0,00	20.000,00	31.947,29	33.945,92	115.893,21	
	101 - MSC - 1.501.0000 - RECURSOS PRÓPRIOS	0,00	30.000,00	31.947,29	33.945,92	115.893,21	
	16 - 3.3.90.93.00	0,00	40.000,00	47.920,94	50.918,88	183.839,82	
	101 - MSC - 1.501.0000 - RECURSOS PRÓPRIOS	0,00	40.000,00	47.920,94	50.918,88	183.839,82	
	17 - 3.3.90.30.00	0,00	8.000,00	13.843,83	14.709,89	49.553,72	
	101 - MSC - 1.501.0000 - RECURSOS PRÓPRIOS	0,00	2.000,00	2.129,82	2.263,06	8.392,88	
	18 - 3.3.90.36.00	0,00	2.000,00	2.129,82	2.263,06	8.392,88	
	101 - MSC - 1.501.0000 - RECURSOS PRÓPRIOS	0,00	2.000,00	2.129,82	2.263,06	8.392,88	
	19 - 3.3.90.39.00	0,00	2.000,00	3.194,73	3.394,59	11.589,32	
	101 - MSC - 1.501.0000 - RECURSOS PRÓPRIOS	0,00	2.000,00	3.194,73	3.394,59	11.589,32	
	544 - 3.3.90.47.00	0,00	2.000,00	5.324,55	5.657,65	17.982,20	
	101 - MSC - 1.501.0000 - RECURSOS PRÓPRIOS	0,00	2.000,00	5.324,55	5.657,65	17.982,20	
Ação:	2.102 - CERIMONIAIS E EVENTOS DO PODER LEGISLATIVO						
	101 - MSC - 1.501.0000 - RECURSOS PRÓPRIOS	0,00	20.000,00	21.298,20	22.630,60	71.928,80	
	20 - 3.3.90.30.00	0,00	2.000,00	5.324,55	5.657,65	17.982,20	
	101 - MSC - 1.501.0000 - RECURSOS PRÓPRIOS	0,00	2.000,00	5.324,55	5.657,65	17.982,20	
	21 - 3.3.90.36.00	0,00	2.000,00	5.324,55	5.657,65	17.982,20	
	101 - MSC - 1.501.0000 - RECURSOS PRÓPRIOS	0,00	2.000,00	5.324,55	5.657,65	17.982,20	
	22 - 3.3.90.39.00	0,00	2.000,00	5.324,55	5.657,65	17.982,20	
	101 - MSC - 1.501.0000 - RECURSOS PRÓPRIOS	0,00	2.000,00	5.324,55	5.657,65	17.982,20	
	545 - 3.3.90.47.00	0,00	2.000,00	5.324,55	5.657,65	17.982,20	
	101 - MSC - 1.501.0000 - RECURSOS PRÓPRIOS	0,00	2.000,00	5.324,55	5.657,65	17.982,20	
Ação:	2.103 - GESTÃO DO CONTROLE INTERNO						
	101 - MSC - 1.501.0000 - RECURSOS PRÓPRIOS	0,00	8.000,00	8.519,28	9.052,74	33.571,52	
	23 - 3.3.90.30.00	0,00	2.000,00	2.129,82	2.263,06	8.392,88	
	101 - MSC - 1.501.0000 - RECURSOS PRÓPRIOS	0,00	2.000,00	2.129,82	2.263,06	8.392,88	
	24 - 3.3.90.36.00	0,00	2.000,00	2.129,82	2.263,06	8.392,88	
	101 - MSC - 1.501.0000 - RECURSOS PRÓPRIOS	0,00	2.000,00	2.129,82	2.263,06	8.392,88	
	25 - 3.3.90.39.00	0,00	2.000,00	2.129,82	2.263,06	8.392,88	
	101 - MSC - 1.501.0000 - RECURSOS PRÓPRIOS	0,00	2.000,00	2.129,82	2.263,06	8.392,88	
	546 - 3.3.90.47.00	0,00	2.000,00	2.129,82	2.263,06	8.392,88	
	101 - MSC - 1.501.0000 - RECURSOS PRÓPRIOS	0,00	2.000,00	2.129,82	2.263,06	8.392,88	
Unidade Gestora:	151003 - Fundo Municipal de Saúde de Tacaimbó	0,00	7.362.840,00	12.262.530,00	13.058.492,52	46.559.300,12	
Unidade Orçamentária:	61001 - DEPARTAMENTO DE SAÚDE	0,00	300.000,00	540.000,00	575.051,70	2.026.078,19	
Função:	10 - Saúde	0,00	300.000,00	540.000,00	575.051,70	2.026.078,19	
Subfunção:	122 - Administração Geral	0,00	300.000,00	540.000,00	575.051,70	2.026.078,19	

(Assinatura)

DEMONSTRATIVO DE COMPATIBILIDADE ENTRE PPA E LOA

		PPA 2022 - 2025 - Valores em R\$				
		2022	2023	2024	2025	Total
Programa:	1001 - GESTÃO ADMINISTRATIVA DA SECRETARIA DE SAÚDE	0,00	540.000,00	575.051,70	611.026,49	2.026.078,19
Ação:	2.104 - MANUTENÇÃO DAS ATIVIDADES DA SECRETARIA MUNICIPAL DE SAÚDE	0,00	300.000,00	300.000,00	300.000,00	2.026.078,19
	26 - 3.3.90.30.00	0,00	80.000,00	425.963,97	452.612,31	1.358.576,28
	118 - MSC - 1.500.1002 - 15% DE IMPOSTOS E TRANSFERÊNCIAS PARA SAÚDE - LC Nº 141/2021	0,00	80.000,00	425.963,97	452.612,31	1.358.576,28
	27 - 3.3.90.36.00	0,00	40.000,00	42.596,75	45.261,10	167.857,85
	118 - MSC - 1.500.1002 - 15% DE IMPOSTOS E TRANSFERÊNCIAS PARA SAÚDE - LC Nº 141/2021	0,00	40.000,00	42.596,75	45.261,10	167.857,85
	28 - 3.3.90.39.00	0,00	180.000,00	106.490,98	113.153,08	499.644,06
	118 - MSC - 1.500.1002 - 15% DE IMPOSTOS E TRANSFERÊNCIAS PARA SAÚDE - LC Nº 141/2021	0,00	180.000,00	106.490,98	113.153,08	499.644,06
Unidade Orçamentária:	61002 - FUNDO MUNICIPAL DE SAÚDE (ENTIDADE SUPERVISIONADA)	0,00	7.062.840,00	11.722.530,00	13.264.411,11	44.533.221,93
Função:	10 - Saúde	0,00	7.057.840,00	11.716.530,00	13.257.621,93	44.509.043,29
Subfunção:	122 - Administração Geral	0,00	2.488.840,00	3.409.000,00	3.857.388,52	13.385.505,53
Programa:	1001 - GESTÃO ADMINISTRATIVA DA SECRETARIA DE SAÚDE	0,00	24.000,00	53.000,00	59.971,13	193.411,35
Ação:	1.106 - PARTICIPAÇÃO NOS INCENTIVOS DO CONSORCIO DE MUNICÍPIO - RATEIO	0,00	1.000,00	1.064,91	1.131,53	4.196,44
	817 - 4.4.71.70.00	0,00	1.000,00	1.064,91	1.131,53	4.196,44
	118 - MSC - 1.500.1002 - 15% DE IMPOSTOS E TRANSFERÊNCIAS PARA SAÚDE - LC Nº 141/2021	0,00	1.000,00	1.064,91	1.131,53	4.196,44
Ação:	2.155 - PARTICIPAÇÃO NA MANUTENÇÃO DO CONSÓRCIO DE MUNICÍPIOS - RATEIO	0,00	23.000,00	55.375,31	58.839,60	189.214,91
	818 - 3.1.71.70.00	0,00	13.500,00	2.129,82	2.263,06	19.892,88
	118 - MSC - 1.500.1002 - 15% DE IMPOSTOS E TRANSFERÊNCIAS PARA SAÚDE - LC Nº 141/2021	0,00	13.500,00	2.129,82	2.263,06	19.892,88
	819 - 3.3.71.70.00	0,00	9.500,00	53.245,49	56.576,54	169.322,03
	118 - MSC - 1.500.1002 - 15% DE IMPOSTOS E TRANSFERÊNCIAS PARA SAÚDE - LC Nº 141/2021	0,00	9.500,00	53.245,49	56.576,54	169.322,03
Programa:	1002 - PROGRAMA DE FORTALECIMENTO DA GESTÃO EM SAÚDE E CONTROLE SOCIAL	0,00	2.239.840,00	3.141.000,00	3.554.138,18	12.279.859,40
Ação:	1.19 - EXECUÇÃO DE OBRAS PARA A GESTÃO DA SAÚDE.	0,00	35.000,00	58.570,04	62.234,19	210.804,23
	29 - 4.4.90.51.00	0,00	35.000,00	58.570,04	62.234,19	210.804,23
	118 - MSC - 1.500.1002 - 15% DE IMPOSTOS E TRANSFERÊNCIAS PARA SAÚDE - LC Nº 141/2021	0,00	5.000,00	5.324,55	5.657,65	20.982,20
	119 - MSC - 1.631.0000 - RECURSOS DE CONVÊNIOS PARA SAÚDE DO GOVERNO FEDERAL	0,00	30.000,00	53.245,49	56.576,54	189.822,03
Ação:	1.20 - AQUISIÇÃO DE VEÍCULOS, MÁQUINAS, MÓVEIS E EQUIPAMENTOS PARA	0,00	25.000,00	63.894,59	67.891,85	216.786,44
	30 - 4.4.90.52.00	0,00	25.000,00	63.894,59	67.891,85	216.786,44
	118 - MSC - 1.500.1002 - 15% DE IMPOSTOS E TRANSFERÊNCIAS PARA SAÚDE - LC Nº 141/2021	0,00	5.000,00	10.649,10	11.315,31	36.964,41
	119 - MSC - 1.631.0000 - RECURSOS DE CONVÊNIOS PARA SAÚDE DO GOVERNO FEDERAL	0,00	20.000,00	53.245,49	56.576,54	179.822,03
Ação:	2.14 - APOIO A ENTIDADES SEM FINS LUCRATIVOS NA ÁREA DE SAÚDE	0,00	5.000,00	5.324,55	5.657,65	20.982,20
	576 - 3.3.50.41.00	0,00	4.000,00	4.259,64	4.526,12	16.785,76
	118 - MSC - 1.500.1002 - 15% DE IMPOSTOS E TRANSFERÊNCIAS PARA SAÚDE - LC Nº 141/2021	0,00	4.000,00	4.259,64	4.526,12	16.785,76
	31 - 3.3.50.43.00	0,00	1.000,00	1.064,91	1.131,53	4.196,44
	118 - MSC - 1.500.1002 - 15% DE IMPOSTOS E TRANSFERÊNCIAS PARA SAÚDE - LC Nº 141/2021	0,00	1.000,00	1.064,91	1.131,53	4.196,44
Ação:	2.35 - MANUTENÇÃO DAS ATIVIDADES DE FORTALECIMENTO DA GESTÃO EM SAÚDE E	0,00	3.016.000,00	3.211.767,49	3.412.696,84	11.810.504,33
	32 - 3.1.90.04.00	0,00	30.000,00	31.946,81	33.945,97	125.892,78

(Assinaturas manuscritas)

DEMONSTRATIVO DE COMPATIBILIDADE ENTRE PPA E LOA

	Valor global	2022	2023	2024	2025	Totais
118 - MSC - 1.500.1002 - 15% DE IMPOSTOS E TRANSFERÊNCIAS PARA SAÚDE - LC Nº 141/2021	0,00	30.000,00	30.000,00	31.946,81	33.945,97	125.892,78
33 - 3.1.90.11.00	0,00	1.110.000,00	1.220.000,00	1.299.189,96	1.380.467,54	5.009.657,50
118 - MSC - 1.500.1002 - 15% DE IMPOSTOS E TRANSFERÊNCIAS PARA SAÚDE - LC Nº 141/2021	0,00	1.110.000,00	1.220.000,00	1.299.189,96	1.380.467,54	5.009.657,50
34 - 3.1.90.13.00	0,00	243.840,00	255.000,00	271.552,00	288.540,35	1.056.932,35
118 - MSC - 1.500.1002 - 15% DE IMPOSTOS E TRANSFERÊNCIAS PARA SAÚDE - LC Nº 141/2021	0,00	243.840,00	255.000,00	271.552,00	288.540,35	1.056.932,35
35 - 3.1.90.92.00	0,00	2.000,00	2.000,00	2.129,82	2.263,06	8.392,88
118 - MSC - 1.500.1002 - 15% DE IMPOSTOS E TRANSFERÊNCIAS PARA SAÚDE - LC Nº 141/2021	0,00	2.000,00	2.000,00	2.129,82	2.263,06	8.392,88
884 - 3.1.90.94.00	0,00	5.000,00	0,00	0,00	0,00	5.000,00
118 - MSC - 1.500.1002 - 15% DE IMPOSTOS E TRANSFERÊNCIAS PARA SAÚDE - LC Nº 141/2021	0,00	5.000,00	0,00	0,00	0,00	5.000,00
36 - 3.1.90.96.00	0,00	5.000,00	5.000,00	5.324,55	5.657,65	20.982,20
118 - MSC - 1.500.1002 - 15% DE IMPOSTOS E TRANSFERÊNCIAS PARA SAÚDE - LC Nº 141/2021	0,00	5.000,00	5.000,00	5.324,55	5.657,65	20.982,20
37 - 3.3.90.14.00	0,00	40.000,00	70.000,00	74.543,69	79.207,16	263.750,85
118 - MSC - 1.500.1002 - 15% DE IMPOSTOS E TRANSFERÊNCIAS PARA SAÚDE - LC Nº 141/2021	0,00	40.000,00	70.000,00	74.543,69	79.207,16	263.750,85
38 - 3.3.90.30.00	0,00	4.000,00	4.000,00	4.259,64	4.526,12	16.785,76
118 - MSC - 1.500.1002 - 15% DE IMPOSTOS E TRANSFERÊNCIAS PARA SAÚDE - LC Nº 141/2021	0,00	4.000,00	4.000,00	4.259,64	4.526,12	16.785,76
568 - 3.3.90.33.00	0,00	2.000,00	2.000,00	2.129,82	2.263,06	8.392,88
118 - MSC - 1.500.1002 - 15% DE IMPOSTOS E TRANSFERÊNCIAS PARA SAÚDE - LC Nº 141/2021	0,00	2.000,00	2.000,00	2.129,82	2.263,06	8.392,88
39 - 3.3.90.34.00	0,00	500.000,00	1.300.000,00	1.384.382,74	1.470.990,00	4.755.372,74
118 - MSC - 1.500.1002 - 15% DE IMPOSTOS E TRANSFERÊNCIAS PARA SAÚDE - LC Nº 141/2021	0,00	500.000,00	1.300.000,00	1.384.382,74	1.470.990,00	4.755.372,74
40 - 3.3.90.35.00	0,00	100.000,00	100.000,00	106.490,98	113.153,08	419.644,06
118 - MSC - 1.500.1002 - 15% DE IMPOSTOS E TRANSFERÊNCIAS PARA SAÚDE - LC Nº 141/2021	0,00	100.000,00	100.000,00	106.490,98	113.153,08	419.644,06
41 - 3.3.90.36.00	0,00	3.000,00	3.000,00	3.194,73	3.394,59	12.589,32
118 - MSC - 1.500.1002 - 15% DE IMPOSTOS E TRANSFERÊNCIAS PARA SAÚDE - LC Nº 141/2021	0,00	3.000,00	3.000,00	3.194,73	3.394,59	12.589,32
42 - 3.3.90.39.00	0,00	5.000,00	5.000,00	5.324,55	5.657,65	20.982,20
118 - MSC - 1.500.1002 - 15% DE IMPOSTOS E TRANSFERÊNCIAS PARA SAÚDE - LC Nº 141/2021	0,00	5.000,00	5.000,00	5.324,55	5.657,65	20.982,20
1022 - 3.3.90.40.00	0,00	2.000,00	2.000,00	2.129,82	2.263,06	8.392,88
118 - MSC - 1.500.1002 - 15% DE IMPOSTOS E TRANSFERÊNCIAS PARA SAÚDE - LC Nº 141/2021	0,00	2.000,00	2.000,00	2.129,82	2.263,06	8.392,88
43 - 3.3.90.47.00	0,00	10.000,00	10.000,00	10.649,10	11.315,31	41.964,41
118 - MSC - 1.500.1002 - 15% DE IMPOSTOS E TRANSFERÊNCIAS PARA SAÚDE - LC Nº 141/2021	0,00	10.000,00	10.000,00	10.649,10	11.315,31	41.964,41
44 - 3.3.90.92.00	0,00	2.000,00	2.000,00	2.129,82	2.263,06	8.392,88
118 - MSC - 1.500.1002 - 15% DE IMPOSTOS E TRANSFERÊNCIAS PARA SAÚDE - LC Nº 141/2021	0,00	2.000,00	2.000,00	2.129,82	2.263,06	8.392,88
910 - 3.3.90.94.00	0,00	1.000,00	1.000,00	1.064,91	1.131,53	4.196,44
118 - MSC - 1.500.1002 - 15% DE IMPOSTOS E TRANSFERÊNCIAS PARA SAÚDE - LC Nº 141/2021	0,00	1.000,00	1.000,00	1.064,91	1.131,53	4.196,44
45 - 3.3.95.30.00	0,00	2.000,00	2.000,00	2.129,82	2.263,06	8.392,88
118 - MSC - 1.500.1002 - 15% DE IMPOSTOS E TRANSFERÊNCIAS PARA SAÚDE - LC Nº 141/2021	0,00	2.000,00	2.000,00	2.129,82	2.263,06	8.392,88
46 - 3.3.95.36.00	0,00	1.000,00	1.000,00	1.064,91	1.131,53	4.196,44
118 - MSC - 1.500.1002 - 15% DE IMPOSTOS E TRANSFERÊNCIAS PARA SAÚDE - LC Nº 141/2021	0,00	1.000,00	1.000,00	1.064,91	1.131,53	4.196,44

(Handwritten signatures and initials)

DEMONSTRATIVO DE COMPATIBILIDADE ENTRE PPA E LOA

Ação:	PPA 2022 - 2025 - Valores em R\$					Total
	2022	2023	2024	2025		
47 - 3.3.95.39.00	2.000,00	2.000,00	2.129,82	2.263,06	2.263,06	8.392,88
118 - MSC - 1.500.1002 - 15% DE IMPOSTOS E TRANSFERÊNCIAS PARA SAÚDE - LC Nº 141/2021	2.000,00	2.000,00	2.129,82	2.263,06	2.263,06	8.392,88
48 - 3.3.90.14.00	0,00	5.000,00	5.324,55	5.657,65	5.657,65	20.982,20
2.36 - MANUTENÇÃO DAS ATIVIDADES DO CONSELHO MUNICIPAL DE SAÚDE, INCLUSIVE	0,00	5.000,00	5.324,55	5.657,65	5.657,65	20.982,20
49 - 3.3.90.30.00	0,00	1.000,00	1.064,91	1.131,53	1.131,53	4.196,44
118 - MSC - 1.500.1002 - 15% DE IMPOSTOS E TRANSFERÊNCIAS PARA SAÚDE - LC Nº 141/2021	0,00	1.000,00	1.064,91	1.131,53	1.131,53	4.196,44
50 - 3.3.90.36.00	0,00	1.000,00	1.064,91	1.131,53	1.131,53	4.196,44
118 - MSC - 1.500.1002 - 15% DE IMPOSTOS E TRANSFERÊNCIAS PARA SAÚDE - LC Nº 141/2021	0,00	1.000,00	1.064,91	1.131,53	1.131,53	4.196,44
51 - 3.3.90.39.00	0,00	1.000,00	1.064,91	1.131,53	1.131,53	4.196,44
118 - MSC - 1.500.1002 - 15% DE IMPOSTOS E TRANSFERÊNCIAS PARA SAÚDE - LC Nº 141/2021	0,00	1.000,00	1.064,91	1.131,53	1.131,53	4.196,44
1004 - 3.1.90.04.00	0,00	225.000,00	228.955,57	243.279,21	243.279,21	912.234,78
Programa: 1007 - PROGRAMA FORTALECIMENTO DA GESTÃO DA VIGILÂNCIA EM SAÚDE	0,00	225.000,00	228.955,57	243.279,21	243.279,21	912.234,78
Ação: 2.165 - MANUTENÇÃO DE AÇÕES DE ENFRENTAMENTO DA EMERGÊNCIA COVID-19 ~	0,00	225.000,00	228.955,57	243.279,21	243.279,21	912.234,78
1005 - 3.1.90.13.00	0,00	83.000,00	83.000,00	0,00	0,00	159.822,03
120 - MSC - 1.600.0000 - RECURSOS DO BLOCO DE MANUTENÇÃO DAS AÇÕES E SERVIÇOS PÚBL	0,00	83.000,00	83.000,00	0,00	0,00	159.822,03
1005 - 3.1.90.13.00	0,00	83.000,00	83.000,00	0,00	0,00	159.822,03
122 - MSC - 1.602.0000 - RECURSOS DO BLOCO DE MANUTENÇÃO DAS AÇÕES E SERVIÇOS PÚBL	0,00	83.000,00	83.000,00	0,00	0,00	159.822,03
1005 - 3.1.90.13.00	0,00	17.000,00	17.000,00	0,00	0,00	31.964,41
120 - MSC - 1.500.1002 - 15% DE IMPOSTOS E TRANSFERÊNCIAS PARA SAÚDE - LC Nº 141/2021	0,00	17.000,00	17.000,00	0,00	0,00	31.964,41
958 - 3.3.90.30.00	0,00	65.000,00	65.000,00	0,00	0,00	17.000,00
122 - MSC - 1.602.0000 - RECURSOS DO BLOCO DE MANUTENÇÃO DAS AÇÕES E SERVIÇOS PÚBL	0,00	65.000,00	65.000,00	0,00	0,00	17.000,00
958 - 3.3.90.30.00	0,00	17.000,00	17.000,00	0,00	0,00	31.964,41
120 - MSC - 1.500.1002 - 15% DE IMPOSTOS E TRANSFERÊNCIAS PARA SAÚDE - LC Nº 141/2021	0,00	17.000,00	17.000,00	0,00	0,00	31.964,41
959 - 3.3.90.36.00	0,00	30.000,00	30.000,00	0,00	0,00	30.000,00
122 - MSC - 1.602.0000 - RECURSOS DO BLOCO DE MANUTENÇÃO DAS AÇÕES E SERVIÇOS PÚBL	0,00	30.000,00	30.000,00	0,00	0,00	30.000,00
959 - 3.3.90.36.00	0,00	30.000,00	30.000,00	0,00	0,00	30.000,00
123 - MSC - 1.621.0000 - RECURSOS DO BLOCO DE MANUTENÇÃO DAS AÇÕES E SERVIÇOS PÚBL	0,00	30.000,00	30.000,00	0,00	0,00	30.000,00
959 - 3.3.90.36.00	0,00	5.000,00	5.000,00	0,00	0,00	5.000,00
118 - MSC - 1.500.1002 - 15% DE IMPOSTOS E TRANSFERÊNCIAS PARA SAÚDE - LC Nº 141/2021	0,00	5.000,00	5.000,00	0,00	0,00	5.000,00
962 - 3.3.90.39.00	0,00	40.000,00	40.000,00	0,00	0,00	10.000,00
120 - MSC - 1.600.0000 - RECURSOS DO BLOCO DE MANUTENÇÃO DAS AÇÕES E SERVIÇOS PÚBL	0,00	40.000,00	40.000,00	0,00	0,00	10.000,00
962 - 3.3.90.39.00	0,00	40.000,00	40.000,00	0,00	0,00	10.000,00
122 - MSC - 1.602.0000 - RECURSOS DO BLOCO DE MANUTENÇÃO DAS AÇÕES E SERVIÇOS PÚBL	0,00	40.000,00	40.000,00	0,00	0,00	10.000,00
962 - 3.3.90.39.00	0,00	40.000,00	40.000,00	0,00	0,00	10.000,00
123 - MSC - 1.621.0000 - RECURSOS DO BLOCO DE MANUTENÇÃO DAS AÇÕES E SERVIÇOS PÚBL	0,00	40.000,00	40.000,00	0,00	0,00	10.000,00
962 - 3.3.90.39.00	0,00	5.000,00	5.374,55	5.657,65	5.657,65	20.982,20
118 - MSC - 1.500.1002 - 15% DE IMPOSTOS E TRANSFERÊNCIAS PARA SAÚDE - LC Nº 141/2021	0,00	5.000,00	5.374,55	5.657,65	5.657,65	20.982,20
962 - 3.3.90.39.00	0,00	5.000,00	5.374,55	5.657,65	5.657,65	15.982,20
120 - MSC - 1.600.0000 - RECURSOS DO BLOCO DE MANUTENÇÃO DAS AÇÕES E SERVIÇOS PÚBL	0,00	5.000,00	5.374,55	5.657,65	5.657,65	15.982,20
962 - 3.3.90.39.00	0,00	15.000,00	15.973,95	16.972,95	16.972,95	47.946,61
122 - MSC - 1.602.0000 - RECURSOS DO BLOCO DE MANUTENÇÃO DAS AÇÕES E SERVIÇOS PÚBL	0,00	15.000,00	15.973,95	16.972,95	16.972,95	47.946,61
962 - 3.3.90.39.00	0,00	20.000,00	20.000,00	0,00	0,00	15.000,00
123 - MSC - 1.621.0000 - RECURSOS DO BLOCO DE MANUTENÇÃO DAS AÇÕES E SERVIÇOS PÚBL	0,00	20.000,00	20.000,00	0,00	0,00	15.000,00
962 - 3.3.90.39.00	0,00	20.000,00	20.000,00	0,00	0,00	20.000,00
120 - MSC - 1.600.0000 - RECURSOS DO BLOCO DE MANUTENÇÃO DAS AÇÕES E SERVIÇOS PÚBL	0,00	20.000,00	20.000,00	0,00	0,00	20.000,00
962 - 3.3.90.39.00	0,00	6.325.000,00	6.735.558,67	7.156.939,81	7.156.939,81	23.632.498,46
118 - MSC - 1.500.1002 - 15% DE IMPOSTOS E TRANSFERÊNCIAS PARA SAÚDE - LC Nº 141/2021	0,00	6.325.000,00	6.735.558,67	7.156.939,81	7.156.939,81	23.632.498,46

(Handwritten signatures and initials)

DEMONSTRATIVO DE COMPATIBILIDADE ENTRE PPA E LOA

		PPA 2022 - 2025 - Valores em R\$				Total
		2022	2023	2024	2025	
Programa:	1003 - FARMÁCIA COMUNITÁRIA NA ATENÇÃO BÁSICA	0,00	50.000,00	53.245,50	56.576,50	211.822,00
Ação:	1.72 - REEQUIPAMENTO DO PROGRAMA FARMÁCIA COMUNITÁRIA NA ATENÇÃO BÁSICA	0,00	7.000,00	7.454,37	7.920,71	29.375,08
	553 - 4.4.90.52.00	0,00	7.000,00	7.454,37	7.920,71	29.375,08
	118 - MSC - 1.500.1002 - 15% DE IMPOSTOS E TRANSFERÊNCIAS PARA SAÚDE - LC Nº 141/2021	0,00	2.000,00	2.129,82	2.263,06	8.392,88
	120 - MSC - 1.600.0000 - RECURSOS DO SUS DO BLOCO DE MANUTENÇÃO DAS AÇÕES E SERVIÇOS PÚBLICOS	0,00	5.000,00	5.324,55	5.657,65	20.982,20
Ação:	1.73 - CONSTRUÇÃO, AMPLIAÇÃO E REFORMA DA INFRAESTRUTURA DO PROGRAMA	0,00	5.000,00	5.324,55	5.657,65	20.982,20
	554 - 4.4.90.51.00	0,00	5.000,00	5.324,55	5.657,65	20.982,20
	118 - MSC - 1.500.1002 - 15% DE IMPOSTOS E TRANSFERÊNCIAS PARA SAÚDE - LC Nº 141/2021	0,00	2.000,00	2.129,82	2.263,06	8.392,88
	120 - MSC - 1.600.0000 - RECURSOS DO SUS DO BLOCO DE MANUTENÇÃO DAS AÇÕES E SERVIÇOS PÚBLICOS	0,00	3.000,00	3.194,73	3.394,59	12.589,32
Ação:	2.108 - MANUTENÇÃO E FUNCIONAMENTO DO PROGRAMA FARMÁCIA COMUNITÁRIA NA	0,00	40.000,00	40.466,58	42.998,14	161.464,72
	555 - 3.1.90.04.00	0,00	10.000,00	10.649,10	11.315,30	41.964,40
	118 - MSC - 1.500.1002 - 15% DE IMPOSTOS E TRANSFERÊNCIAS PARA SAÚDE - LC Nº 141/2021	0,00	5.000,00	5.324,55	5.657,65	20.982,20
	120 - MSC - 1.600.0000 - RECURSOS DO SUS DO BLOCO DE MANUTENÇÃO DAS AÇÕES E SERVIÇOS PÚBLICOS	0,00	5.000,00	5.324,55	5.657,65	20.982,20
	556 - 3.1.90.11.00	0,00	10.000,00	10.649,10	11.315,30	41.964,40
	118 - MSC - 1.500.1002 - 15% DE IMPOSTOS E TRANSFERÊNCIAS PARA SAÚDE - LC Nº 141/2021	0,00	5.000,00	5.324,55	5.657,65	20.982,20
	120 - MSC - 1.600.0000 - RECURSOS DO SUS DO BLOCO DE MANUTENÇÃO DAS AÇÕES E SERVIÇOS PÚBLICOS	0,00	5.000,00	5.324,55	5.657,65	20.982,20
	557 - 3.1.90.13.00	0,00	4.000,00	4.259,64	4.526,12	16.785,76
	118 - MSC - 1.500.1002 - 15% DE IMPOSTOS E TRANSFERÊNCIAS PARA SAÚDE - LC Nº 141/2021	0,00	2.000,00	2.129,82	2.263,06	8.392,88
	120 - MSC - 1.600.0000 - RECURSOS DO SUS DO BLOCO DE MANUTENÇÃO DAS AÇÕES E SERVIÇOS PÚBLICOS	0,00	2.000,00	2.129,82	2.263,06	8.392,88
	886 - 3.1.90.94.00	0,00	2.000,00	0,00	0,00	2.000,00
	118 - MSC - 1.500.1002 - 15% DE IMPOSTOS E TRANSFERÊNCIAS PARA SAÚDE - LC Nº 141/2021	0,00	1.000,00	0,00	0,00	1.000,00
	120 - MSC - 1.600.0000 - RECURSOS DO SUS DO BLOCO DE MANUTENÇÃO DAS AÇÕES E SERVIÇOS PÚBLICOS	0,00	1.000,00	0,00	0,00	1.000,00
	558 - 3.3.90.30.00	0,00	4.000,00	4.259,64	4.526,12	16.785,76
	118 - MSC - 1.500.1002 - 15% DE IMPOSTOS E TRANSFERÊNCIAS PARA SAÚDE - LC Nº 141/2021	0,00	2.000,00	2.129,82	2.263,06	8.392,88
	120 - MSC - 1.600.0000 - RECURSOS DO SUS DO BLOCO DE MANUTENÇÃO DAS AÇÕES E SERVIÇOS PÚBLICOS	0,00	2.000,00	2.129,82	2.263,06	8.392,88
	559 - 3.3.90.36.00	0,00	4.000,00	4.259,64	4.526,12	16.785,76
	118 - MSC - 1.500.1002 - 15% DE IMPOSTOS E TRANSFERÊNCIAS PARA SAÚDE - LC Nº 141/2021	0,00	2.000,00	2.129,82	2.263,06	8.392,88
	120 - MSC - 1.600.0000 - RECURSOS DO SUS DO BLOCO DE MANUTENÇÃO DAS AÇÕES E SERVIÇOS PÚBLICOS	0,00	2.000,00	2.129,82	2.263,06	8.392,88
	560 - 3.3.90.39.00	0,00	4.000,00	4.259,64	4.526,12	16.785,76
	118 - MSC - 1.500.1002 - 15% DE IMPOSTOS E TRANSFERÊNCIAS PARA SAÚDE - LC Nº 141/2021	0,00	2.000,00	2.129,82	2.263,06	8.392,88
	120 - MSC - 1.600.0000 - RECURSOS DO SUS DO BLOCO DE MANUTENÇÃO DAS AÇÕES E SERVIÇOS PÚBLICOS	0,00	2.000,00	2.129,82	2.263,06	8.392,88
	911 - 3.3.90.94.00	0,00	2.000,00	2.129,82	2.263,06	8.392,88
	118 - MSC - 1.500.1002 - 15% DE IMPOSTOS E TRANSFERÊNCIAS PARA SAÚDE - LC Nº 141/2021	0,00	1.000,00	1.064,91	1.131,53	4.196,44
	120 - MSC - 1.600.0000 - RECURSOS DO SUS DO BLOCO DE MANUTENÇÃO DAS AÇÕES E SERVIÇOS PÚBLICOS	0,00	1.000,00	1.064,91	1.131,53	4.196,44
Programa:	1004 - PROGRAMA DE FORTALECIMENTO DA GESTÃO DA ATENÇÃO PRIMÁRIA EM SAÚDE	0,00	3.363.000,00	6.275.000,00	7.100.363,31	23.420.676,48
Ação:	1.12 - ESTRUTURAÇÃO DA ATENÇÃO PRIMÁRIA EM SAÚDE	0,00	107.000,00	507.000,00	573.686,09	1.727.595,36
	52 - 4.4.90.51.00	0,00	107.000,00	507.000,00	573.686,09	1.727.595,36

(Handwritten signatures and initials)

DEMONSTRATIVO DE COMPATIBILIDADE ENTRE PPA E LOA

	2022	2023	2024	2025	Total	
Ação:	Valor global	2022	2023	2024	2025	Total
118 - MSC - 1.500.1002 - 15% DE IMPOSTOS E TRANSFERÊNCIAS PARA SAÚDE - LC Nº 141/2021	0,00	2.000,00	2.000,00	2.129,82	2.263,06	8.392,88
120 - MSC - 1.600.0000 - RECURSOS DO SUS DO BLOCO DE MANUTENÇÃO DAS AÇÕES E SERVIÇOS PÚBL	0,00	5.000,00	5.000,00	5.324,55	5.637,63	20.982,20
121 - MSC - 1.601.0000 - RECURSOS DO SUS DO BLOCO DE ESTRUTURAÇÃO DA REDE DE SERVIÇOS PÚBLICOS	0,00	100.000,00	500.000,00	532.454,90	565.765,38	1.698.220,28
53 - 4.4.90.52.00	0,00	347.000,00	251.000,00	267.292,36	284.014,23	1.149.306,59
118 - MSC - 1.500.1002 - 15% DE IMPOSTOS E TRANSFERÊNCIAS PARA SAÚDE - LC Nº 141/2021	0,00	2.000,00	2.000,00	2.129,82	2.263,06	8.392,88
120 - MSC - 1.600.0000 - RECURSOS DO SUS DO BLOCO DE MANUTENÇÃO DAS AÇÕES E SERVIÇOS PÚBL	0,00	5.000,00	5.000,00	5.324,55	5.637,63	20.982,20
121 - MSC - 1.601.0000 - RECURSOS DO SUS DO BLOCO DE ESTRUTURAÇÃO DA REDE DE SERVIÇOS PÚBLICOS	0,00	300.000,00	100.000,00	106.490,98	113.153,08	619.644,06
124 - MSC - 1.632.0000 - RECURSOS DE CONVÊNIOS PARA SAÚDE DO GOVERNO ESTADUAL	0,00	40.000,00	99.000,00	105.426,07	112.024,55	356.447,62
Ação:	Valor global	2022	2023	2024	2025	Total
54 - 3.1.90.04.00	0,00	1.996.000,00	3.354.000,00	3.571.707,47	3.795.154,19	12.716.861,66
118 - MSC - 1.500.1002 - 15% DE IMPOSTOS E TRANSFERÊNCIAS PARA SAÚDE - LC Nº 141/2021	0,00	100.000,00	90.000,00	95.841,88	101.837,77	387.679,65
120 - MSC - 1.600.0000 - RECURSOS DO SUS DO BLOCO DE MANUTENÇÃO DAS AÇÕES E SERVIÇOS PÚBL	0,00	50.000,00	40.000,00	42.596,39	45.261,23	177.857,62
55 - 3.1.90.11.00	0,00	1.100.000,00	1.440.000,00	1.533.470,11	1.629.404,31	5.702.874,42
118 - MSC - 1.500.1002 - 15% DE IMPOSTOS E TRANSFERÊNCIAS PARA SAÚDE - LC Nº 141/2021	0,00	50.000,00	40.000,00	42.596,39	45.261,23	177.857,62
120 - MSC - 1.600.0000 - RECURSOS DO SUS DO BLOCO DE MANUTENÇÃO DAS AÇÕES E SERVIÇOS PÚBL	0,00	1.050.000,00	1.400.000,00	1.490.873,72	1.584.143,08	5.525.016,80
56 - 3.1.90.13.00	0,00	234.000,00	320.000,00	340.771,14	362.089,85	1.256.860,99
118 - MSC - 1.500.1002 - 15% DE IMPOSTOS E TRANSFERÊNCIAS PARA SAÚDE - LC Nº 141/2021	0,00	20.000,00	20.000,00	21.298,20	22.630,62	83.928,82
120 - MSC - 1.600.0000 - RECURSOS DO SUS DO BLOCO DE MANUTENÇÃO DAS AÇÕES E SERVIÇOS PÚBL	0,00	214.000,00	300.000,00	319.472,94	339.459,23	1.172.932,17
57 - 3.1.90.16.00	0,00	1.000,00	1.000,00	1.064,91	1.131,53	4.196,44
120 - MSC - 1.600.0000 - RECURSOS DO SUS DO BLOCO DE MANUTENÇÃO DAS AÇÕES E SERVIÇOS PÚBL	0,00	1.000,00	1.000,00	1.064,91	1.131,53	4.196,44
58 - 3.1.90.92.00	0,00	3.000,00	3.000,00	3.194,73	3.394,59	12.589,32
118 - MSC - 1.500.1002 - 15% DE IMPOSTOS E TRANSFERÊNCIAS PARA SAÚDE - LC Nº 141/2021	0,00	2.000,00	2.000,00	2.129,82	2.263,06	8.392,88
120 - MSC - 1.600.0000 - RECURSOS DO SUS DO BLOCO DE MANUTENÇÃO DAS AÇÕES E SERVIÇOS PÚBL	0,00	1.000,00	1.000,00	1.064,91	1.131,53	4.196,44
885 - 3.1.90.94.00	0,00	4.000,00	4.000,00	4.000,00	0,00	4.000,00
118 - MSC - 1.500.1002 - 15% DE IMPOSTOS E TRANSFERÊNCIAS PARA SAÚDE - LC Nº 141/2021	0,00	2.000,00	2.000,00	2.129,82	2.263,06	8.392,88
120 - MSC - 1.600.0000 - RECURSOS DO SUS DO BLOCO DE MANUTENÇÃO DAS AÇÕES E SERVIÇOS PÚBL	0,00	2.000,00	2.000,00	2.129,82	2.263,06	8.392,88
661 - 3.3.90.14.00	0,00	4.000,00	9.000,00	9.584,19	10.183,78	32.767,97
118 - MSC - 1.500.1002 - 15% DE IMPOSTOS E TRANSFERÊNCIAS PARA SAÚDE - LC Nº 141/2021	0,00	2.000,00	2.000,00	2.129,82	2.263,06	8.392,88
120 - MSC - 1.600.0000 - RECURSOS DO SUS DO BLOCO DE MANUTENÇÃO DAS AÇÕES E SERVIÇOS PÚBL	0,00	2.000,00	7.000,00	7.454,37	7.920,72	24.375,09
59 - 3.3.90.30.00	0,00	267.000,00	772.000,00	822.110,36	873.541,75	2.734.652,11
118 - MSC - 1.500.1002 - 15% DE IMPOSTOS E TRANSFERÊNCIAS PARA SAÚDE - LC Nº 141/2021	0,00	2.000,00	2.000,00	2.129,82	2.263,06	8.392,88
120 - MSC - 1.600.0000 - RECURSOS DO SUS DO BLOCO DE MANUTENÇÃO DAS AÇÕES E SERVIÇOS PÚBL	0,00	205.000,00	740.000,00	788.031,25	837.332,77	2.570.366,02
60 - 3.3.90.32.00	0,00	3.000,00	3.000,00	3.194,73	3.394,59	12.589,32
118 - MSC - 1.500.1002 - 15% DE IMPOSTOS E TRANSFERÊNCIAS PARA SAÚDE - LC Nº 141/2021	0,00	2.000,00	2.000,00	2.129,82	2.263,06	8.392,88
120 - MSC - 1.600.0000 - RECURSOS DO SUS DO BLOCO DE MANUTENÇÃO DAS AÇÕES E SERVIÇOS PÚBL	0,00	1.000,00	1.000,00	1.064,91	1.131,53	4.196,44

(Handwritten signatures and initials)

DEMONSTRATIVO DE COMPATIBILIDADE ENTRE PPA E LOA

	2022	2023	2024	2025	Total
61 - 3.3.90.34.00	2.000,00	2.000,00	2.129,82	2.263,06	8.392,88
118 - MSC - 1.500.1002 - 15% DE IMPOSTOS E TRANSFERÊNCIAS PARA SAÚDE - LC Nº 141/2021	1.000,00	1.000,00	1.064,91	1.131,53	4.196,44
120 - MSC - 1.600.0000 - RECURSOS DO SUS DO BLOCO DE MANUTENÇÃO DAS AÇÕES E SERVIÇOS PÚBL	1.000,00	1.000,00	1.064,91	1.131,53	4.196,44
62 - 3.3.90.36.00	62.000,00	82.000,00	87.322,60	92.785,52	324.108,12
118 - MSC - 1.500.1002 - 15% DE IMPOSTOS E TRANSFERÊNCIAS PARA SAÚDE - LC Nº 141/2021	2.000,00	2.000,00	2.129,82	2.263,06	8.392,88
120 - MSC - 1.600.0000 - RECURSOS DO SUS DO BLOCO DE MANUTENÇÃO DAS AÇÕES E SERVIÇOS PÚBL	60.000,00	80.000,00	85.192,78	90.522,46	315.715,24
63 - 3.3.90.39.00	202.000,00	602.000,00	641.075,70	681.181,52	2.126.257,22
118 - MSC - 1.500.1002 - 15% DE IMPOSTOS E TRANSFERÊNCIAS PARA SAÚDE - LC Nº 141/2021	2.000,00	2.000,00	2.129,82	2.263,06	8.392,88
120 - MSC - 1.600.0000 - RECURSOS DO SUS DO BLOCO DE MANUTENÇÃO DAS AÇÕES E SERVIÇOS PÚBL	200.000,00	600.000,00	638.945,88	678.918,46	2.117.864,34
64 - 3.3.90.47.00	4.000,00	4.000,00	4.259,64	4.526,12	16.785,76
118 - MSC - 1.500.1002 - 15% DE IMPOSTOS E TRANSFERÊNCIAS PARA SAÚDE - LC Nº 141/2021	2.000,00	2.000,00	2.129,82	2.263,06	8.392,88
120 - MSC - 1.600.0000 - RECURSOS DO SUS DO BLOCO DE MANUTENÇÃO DAS AÇÕES E SERVIÇOS PÚBL	2.000,00	2.000,00	2.129,82	2.263,06	8.392,88
515 - 3.3.90.48.00	2.000,00	2.000,00	2.129,82	2.263,06	8.392,88
118 - MSC - 1.500.1002 - 15% DE IMPOSTOS E TRANSFERÊNCIAS PARA SAÚDE - LC Nº 141/2021	2.000,00	2.000,00	2.129,82	2.263,06	8.392,88
65 - 3.3.90.92.00	6.000,00	22.000,00	23.428,02	24.893,68	76.321,70
118 - MSC - 1.500.1002 - 15% DE IMPOSTOS E TRANSFERÊNCIAS PARA SAÚDE - LC Nº 141/2021	2.000,00	2.000,00	2.129,82	2.263,06	8.392,88
120 - MSC - 1.600.0000 - RECURSOS DO SUS DO BLOCO DE MANUTENÇÃO DAS AÇÕES E SERVIÇOS PÚBL	4.000,00	20.000,00	21.298,20	22.630,62	57.928,82
913 - 3.3.90.94.00	2.000,00	2.000,00	2.129,82	2.263,06	8.392,88
118 - MSC - 1.500.1002 - 15% DE IMPOSTOS E TRANSFERÊNCIAS PARA SAÚDE - LC Nº 141/2021	1.000,00	1.000,00	1.064,91	1.131,53	4.196,44
120 - MSC - 1.600.0000 - RECURSOS DO SUS DO BLOCO DE MANUTENÇÃO DAS AÇÕES E SERVIÇOS PÚBL	1.000,00	1.000,00	1.064,91	1.131,53	4.196,44
909 - 3.3.90.48.00	55.000,00	205.000,00	218.306,51	231.963,80	710.270,31
118 - MSC - 1.500.1002 - 15% DE IMPOSTOS E TRANSFERÊNCIAS PARA SAÚDE - LC Nº 141/2021	55.000,00	205.000,00	218.306,51	231.963,80	710.270,31
120 - MSC - 1.600.0000 - RECURSOS DO SUS DO BLOCO DE MANUTENÇÃO DAS AÇÕES E SERVIÇOS PÚBL	5.000,00	5.000,00	5.324,55	5.657,65	20.982,20
2.149 - MANUTENÇÃO NAS AÇÕES DE ATENÇÃO BÁSICA ATRAVÉS DE CONSÓRCIO	50.000,00	200.000,00	212.981,96	226.306,15	689.288,11
748 - 3.3.72.30.00	858.000,00	1.208.000,00	1.286.411,04	1.366.889,16	4.719.300,20
118 - MSC - 1.500.1002 - 15% DE IMPOSTOS E TRANSFERÊNCIAS PARA SAÚDE - LC Nº 141/2021	4.000,00	4.000,00	4.259,64	4.526,12	16.785,76
120 - MSC - 1.600.0000 - RECURSOS DO SUS DO BLOCO DE MANUTENÇÃO DAS AÇÕES E SERVIÇOS PÚBL	2.000,00	2.000,00	2.129,82	2.263,06	8.392,88
750 - 3.3.72.36.00	2.000,00	2.000,00	2.129,82	2.263,06	8.392,88
118 - MSC - 1.500.1002 - 15% DE IMPOSTOS E TRANSFERÊNCIAS PARA SAÚDE - LC Nº 141/2021	2.000,00	2.000,00	2.129,82	2.263,06	8.392,88
120 - MSC - 1.600.0000 - RECURSOS DO SUS DO BLOCO DE MANUTENÇÃO DAS AÇÕES E SERVIÇOS PÚBL	2.000,00	2.000,00	2.129,82	2.263,06	8.392,88
751 - 3.3.72.39.00	4.000,00	4.000,00	4.259,64	4.526,12	16.785,76
118 - MSC - 1.500.1002 - 15% DE IMPOSTOS E TRANSFERÊNCIAS PARA SAÚDE - LC Nº 141/2021	2.000,00	2.000,00	2.129,82	2.263,06	8.392,88
120 - MSC - 1.600.0000 - RECURSOS DO SUS DO BLOCO DE MANUTENÇÃO DAS AÇÕES E SERVIÇOS PÚBL	2.000,00	2.000,00	2.129,82	2.263,06	8.392,88
2.168 - PAGAMENTO DE VENCIMENTO DOS ACS	850.000,00	1.200.000,00	1.277.891,76	1.357.836,92	4.685.728,68
118 - MSC - 1.500.1002 - 15% DE IMPOSTOS E TRANSFERÊNCIAS PARA SAÚDE - LC Nº 141/2021	300.000,00	550.000,00	585.700,39	622.341,92	2.058.042,31
120 - MSC - 1.600.0000 - RECURSOS DO SUS DO BLOCO DE MANUTENÇÃO DAS AÇÕES E SERVIÇOS PÚBL	550.000,00	650.000,00	692.191,37	735.495,00	2.627.686,37
1037 - 3.1.90.11.00	750.000,00	750.000,00	798.686,52	848.655,84	2.997.342,36
132 - MSC - 1.604.0000 - TRANSFERÊNCIAS PROVENIENTES DO GOVERNO FEDERAL DESTINADAS AO VEN	0,00	0,00	660.244,08	701.556,84	1.981.800,92
	0,00	0,00	60.244,08	701.556,84	1.981.800,92

[Handwritten signature]

[Handwritten signature]

DEMONSTRATIVO DE COMPATIBILIDADE ENTRE PPA E LOA

	2022	2023	2024	2025	Total
1038 - 3.1.90.13.00	0,00	130.000,00	138.442,44	147.099,00	415.541,44
112 - MSC - 1.604.0000 - TRANSFERÊNCIAS PROVENIENTES DO GOVERNO FEDERAL DESTINADAS AO VEN	0,00	130.000,00	138.442,44	147.099,00	415.541,44
Subfunção: 302 - Assistência Hospitalar e Ambulatorial	0,00	130.000,00	138.442,44	147.099,00	415.541,44
Programa: 1005 - PROGRAMA DE FORTALECIMENTO DA GESTÃO DA ATENÇÃO ESPECIALIZADA	0,00	130.000,00	138.442,44	147.099,00	415.541,44
Ação: 1.14 - EXECUÇÃO DE OBRAS PARA A ASSISTÊNCIA DE MÉDIA COMPLEXIDADE.	0,00	130.000,00	138.442,44	147.099,00	415.541,44
66 - 4.4.90.51.00	0,00	7.000,00	7.454,37	7.920,71	29.375,08
118 - MSC - 1.500.1002 - 15% DE IMPOSTOS E TRANSFERÊNCIAS PARA SAÚDE - LC Nº 141/2021	0,00	7.000,00	7.454,37	7.920,71	29.375,08
120 - MSC - 1.600.0000 - RECURSOS DO SUS DO BLOCO DE MANUTENÇÃO DAS AÇÕES E SERVIÇOS PÚBL	0,00	7.000,00	7.454,37	7.920,71	29.375,08
Ação: 1.15 - AQUISIÇÃO DE VEÍCULOS, MÁQUINAS, MÓVEIS E EQUIPAMENTOS PARA A	0,00	7.000,00	7.454,37	7.920,71	29.375,08
67 - 4.4.90.52.00	0,00	158.000,00	115.010,26	122.205,32	503.215,58
118 - MSC - 1.500.1002 - 15% DE IMPOSTOS E TRANSFERÊNCIAS PARA SAÚDE - LC Nº 141/2021	0,00	158.000,00	115.010,26	122.205,32	503.215,58
120 - MSC - 1.600.0000 - RECURSOS DO SUS DO BLOCO DE MANUTENÇÃO DAS AÇÕES E SERVIÇOS PÚBL	0,00	158.000,00	115.010,26	122.205,32	503.215,58
121 - MSC - 1.601.0000 - RECURSOS DO SUS DO BLOCO DE MANUTENÇÃO DAS AÇÕES E SERVIÇOS PÚBL	0,00	158.000,00	115.010,26	122.205,32	503.215,58
Ação: 2.30 - MANUTENÇÃO DAS AÇÕES DE ASSISTÊNCIA HOSPITALAR AMBULATORIAL DE MÉDIA	0,00	158.000,00	115.010,26	122.205,32	503.215,58
68 - 3.1.90.04.00	0,00	172.000,00	624.037,16	663.077,01	2.045.114,17
118 - MSC - 1.500.1002 - 15% DE IMPOSTOS E TRANSFERÊNCIAS PARA SAÚDE - LC Nº 141/2021	0,00	172.000,00	624.037,16	663.077,01	2.045.114,17
120 - MSC - 1.600.0000 - RECURSOS DO SUS DO BLOCO DE MANUTENÇÃO DAS AÇÕES E SERVIÇOS PÚBL	0,00	172.000,00	624.037,16	663.077,01	2.045.114,17
Ação: 2.30 - MANUTENÇÃO DAS AÇÕES DE ASSISTÊNCIA HOSPITALAR AMBULATORIAL DE MÉDIA	0,00	172.000,00	624.037,16	663.077,01	2.045.114,17
69 - 3.1.90.11.00	0,00	15.000,00	15.973,65	16.972,96	62.946,61
118 - MSC - 1.500.1002 - 15% DE IMPOSTOS E TRANSFERÊNCIAS PARA SAÚDE - LC Nº 141/2021	0,00	15.000,00	15.973,65	16.972,96	62.946,61
120 - MSC - 1.600.0000 - RECURSOS DO SUS DO BLOCO DE MANUTENÇÃO DAS AÇÕES E SERVIÇOS PÚBL	0,00	15.000,00	15.973,65	16.972,96	62.946,61
Ação: 2.30 - MANUTENÇÃO DAS AÇÕES DE ASSISTÊNCIA HOSPITALAR AMBULATORIAL DE MÉDIA	0,00	15.000,00	15.973,65	16.972,96	62.946,61
70 - 3.1.90.13.00	0,00	7.000,00	7.454,37	7.920,71	29.375,08
118 - MSC - 1.500.1002 - 15% DE IMPOSTOS E TRANSFERÊNCIAS PARA SAÚDE - LC Nº 141/2021	0,00	7.000,00	7.454,37	7.920,71	29.375,08
120 - MSC - 1.600.0000 - RECURSOS DO SUS DO BLOCO DE MANUTENÇÃO DAS AÇÕES E SERVIÇOS PÚBL	0,00	7.000,00	7.454,37	7.920,71	29.375,08
Ação: 2.30 - MANUTENÇÃO DAS AÇÕES DE ASSISTÊNCIA HOSPITALAR AMBULATORIAL DE MÉDIA	0,00	7.000,00	7.454,37	7.920,71	29.375,08
71 - 3.1.90.14.00	0,00	2.000,00	2.129,82	2.263,06	8.392,88
118 - MSC - 1.500.1002 - 15% DE IMPOSTOS E TRANSFERÊNCIAS PARA SAÚDE - LC Nº 141/2021	0,00	2.000,00	2.129,82	2.263,06	8.392,88
120 - MSC - 1.600.0000 - RECURSOS DO SUS DO BLOCO DE MANUTENÇÃO DAS AÇÕES E SERVIÇOS PÚBL	0,00	2.000,00	2.129,82	2.263,06	8.392,88
Ação: 2.30 - MANUTENÇÃO DAS AÇÕES DE ASSISTÊNCIA HOSPITALAR AMBULATORIAL DE MÉDIA	0,00	2.000,00	2.129,82	2.263,06	8.392,88
72 - 3.3.90.32.00	0,00	4.000,00	4.259,64	4.526,12	15.785,76
118 - MSC - 1.500.1002 - 15% DE IMPOSTOS E TRANSFERÊNCIAS PARA SAÚDE - LC Nº 141/2021	0,00	4.000,00	4.259,64	4.526,12	15.785,76
120 - MSC - 1.600.0000 - RECURSOS DO SUS DO BLOCO DE MANUTENÇÃO DAS AÇÕES E SERVIÇOS PÚBL	0,00	4.000,00	4.259,64	4.526,12	15.785,76
Ação: 2.30 - MANUTENÇÃO DAS AÇÕES DE ASSISTÊNCIA HOSPITALAR AMBULATORIAL DE MÉDIA	0,00	4.000,00	4.259,64	4.526,12	15.785,76
73 - 3.3.90.34.00	0,00	2.000,00	2.129,82	2.263,06	8.392,88
118 - MSC - 1.500.1002 - 15% DE IMPOSTOS E TRANSFERÊNCIAS PARA SAÚDE - LC Nº 141/2021	0,00	2.000,00	2.129,82	2.263,06	8.392,88
120 - MSC - 1.600.0000 - RECURSOS DO SUS DO BLOCO DE MANUTENÇÃO DAS AÇÕES E SERVIÇOS PÚBL	0,00	2.000,00	2.129,82	2.263,06	8.392,88
Ação: 2.30 - MANUTENÇÃO DAS AÇÕES DE ASSISTÊNCIA HOSPITALAR AMBULATORIAL DE MÉDIA	0,00	2.000,00	2.129,82	2.263,06	8.392,88

[Assinaturas]

DEMONSTRATIVO DE COMPATIBILIDADE ENTRE PPA E LOA

	2022	2023	2024	2025	Total
120 - MSC - 1.600.0000 - RECURSOS DO SUS DO BLOCO DE MANUTENÇÃO DAS AÇÕES E SERVIÇOS PÚBL	0,00	3.000,00	3.000,00	3.994,59	12.589,32
74 - 3.3.90.36.00	0,00	12.000,00	60.000,00	67.891,85	203.786,44
118 - MSC - 1.500.1002 - 15% DE IMPOSTOS E TRANSFERÊNCIAS PARA SAÚDE - LC Nº 141/2021	0,00	10.000,00	10.000,00	11.315,31	41.964,41
120 - MSC - 1.600.0000 - RECURSOS DO SUS DO BLOCO DE MANUTENÇÃO DAS AÇÕES E SERVIÇOS PÚBL	0,00	2.000,00	50.000,00	56.576,54	161.822,03
75 - 3.3.90.39.00	0,00	25.000,00	305.000,00	345.116,88	999.914,37
118 - MSC - 1.500.1002 - 15% DE IMPOSTOS E TRANSFERÊNCIAS PARA SAÚDE - LC Nº 141/2021	0,00	5.000,00	5.000,00	5.657,65	20.962,20
120 - MSC - 1.600.0000 - RECURSOS DO SUS DO BLOCO DE MANUTENÇÃO DAS AÇÕES E SERVIÇOS PÚBL	0,00	20.000,00	300.000,00	339.459,23	978.952,17
76 - 3.3.90.48.00	0,00	18.000,00	30.000,00	33.945,92	113.893,22
118 - MSC - 1.500.1002 - 15% DE IMPOSTOS E TRANSFERÊNCIAS PARA SAÚDE - LC Nº 141/2021	0,00	10.000,00	15.000,00	16.972,96	57.946,61
120 - MSC - 1.600.0000 - RECURSOS DO SUS DO BLOCO DE MANUTENÇÃO DAS AÇÕES E SERVIÇOS PÚBL	0,00	8.000,00	15.000,00	16.972,96	55.946,61
887 - 3.3.90.94.00	0,00	3.000,00	3.000,00	3.394,59	12.589,32
118 - MSC - 1.500.1002 - 15% DE IMPOSTOS E TRANSFERÊNCIAS PARA SAÚDE - LC Nº 141/2021	0,00	1.000,00	1.000,00	1.101,53	4.186,44
120 - MSC - 1.600.0000 - RECURSOS DO SUS DO BLOCO DE MANUTENÇÃO DAS AÇÕES E SERVIÇOS PÚBL	0,00	2.000,00	2.000,00	2.293,06	8.392,88
Ação: 2.150 - MANUTENÇÃO NAS AÇÕES DE MÉDIA E ALTA COMPLEXIDADE ATRAVÉS DE	0,00	178.000,00	338.000,00	382.457,39	1.258.396,90
752 - 3.3.72.30.00	0,00	4.000,00	4.000,00	4.526,12	16.785,76
118 - MSC - 1.500.1002 - 15% DE IMPOSTOS E TRANSFERÊNCIAS PARA SAÚDE - LC Nº 141/2021	0,00	2.000,00	2.000,00	2.263,06	8.392,88
120 - MSC - 1.600.0000 - RECURSOS DO SUS DO BLOCO DE MANUTENÇÃO DAS AÇÕES E SERVIÇOS PÚBL	0,00	2.000,00	2.000,00	2.263,06	8.392,88
753 - 3.3.72.36.00	0,00	4.000,00	4.000,00	4.526,12	16.785,76
118 - MSC - 1.500.1002 - 15% DE IMPOSTOS E TRANSFERÊNCIAS PARA SAÚDE - LC Nº 141/2021	0,00	2.000,00	2.000,00	2.263,06	8.392,88
120 - MSC - 1.600.0000 - RECURSOS DO SUS DO BLOCO DE MANUTENÇÃO DAS AÇÕES E SERVIÇOS PÚBL	0,00	2.000,00	2.000,00	2.263,06	8.392,88
754 - 3.3.72.39.00	0,00	170.000,00	330.000,00	373.405,15	1.224.825,38
118 - MSC - 1.500.1002 - 15% DE IMPOSTOS E TRANSFERÊNCIAS PARA SAÚDE - LC Nº 141/2021	0,00	50.000,00	30.000,00	33.945,92	145.893,21
120 - MSC - 1.600.0000 - RECURSOS DO SUS DO BLOCO DE MANUTENÇÃO DAS AÇÕES E SERVIÇOS PÚBL	0,00	120.000,00	300.000,00	339.459,23	1.078.932,17
Subfunção: 303 - Suporte Profilático e Terapêutico	0,00	341.000,00	452.000,00	511.451,86	1.785.791,10
Programa: 1006 - FARMÁCIA ESPECIALIZADA	0,00	341.000,00	452.000,00	511.451,86	1.785.791,10
Ação: 1.16 - REEQUIPAMENTO DO PROGRAMA FARMÁCIA ESPECIALIZADA, INCLUINDO A	0,00	8.000,00	8.000,00	9.052,24	33.571,52
77 - 4.4.90.52.00	0,00	8.000,00	8.000,00	9.052,24	33.571,52
118 - MSC - 1.500.1002 - 15% DE IMPOSTOS E TRANSFERÊNCIAS PARA SAÚDE - LC Nº 141/2021	0,00	3.000,00	3.000,00	3.394,59	12.589,32
120 - MSC - 1.600.0000 - RECURSOS DO SUS DO BLOCO DE MANUTENÇÃO DAS AÇÕES E SERVIÇOS PÚBL	0,00	5.000,00	5.000,00	5.657,65	20.982,20
Ação: 1.71 - ESTRUTURAÇÃO DA ASSISTÊNCIA FARMACÊUTICA	0,00	173.000,00	138.000,00	156.151,24	614.108,79
550 - 4.4.90.51.00	0,00	73.000,00	88.000,00	99.574,70	354.286,76
118 - MSC - 1.500.1002 - 15% DE IMPOSTOS E TRANSFERÊNCIAS PARA SAÚDE - LC Nº 141/2021	0,00	3.000,00	3.000,00	3.394,59	12.589,32
120 - MSC - 1.600.0000 - RECURSOS DO SUS DO BLOCO DE MANUTENÇÃO DAS AÇÕES E SERVIÇOS PÚBL	0,00	5.000,00	5.000,00	5.657,65	20.982,20
121 - MSC - 1.601.0000 - RECURSOS DO SUS DO BLOCO DE ESTRUTURAÇÃO DA REDE DE SERVIÇOS PÚBLICOS	0,00	65.000,00	80.000,00	90.522,46	320.215,24
1020 - 4.4.90.52.00	0,00	100.000,00	50.000,00	56.576,54	259.622,03
118 - MSC - 1.500.1002 - 15% DE IMPOSTOS E TRANSFERÊNCIAS PARA SAÚDE - LC Nº 141/2021	0,00	100.000,00	50.000,00	56.576,54	259.622,03

(Assinaturas manuscritas)



DEMONSTRATIVO DE COMPATIBILIDADE ENTRE PPA E LOA

Ação:	Subfunção:	Programa:	Descrição	Valor global				Total
				2022	2023	2024	2025	
2.24 - MANUTENÇÃO NAS AÇÕES DE AQUISIÇÃO COMPARTILHADA DE MEDICAMENTOS DA				0,00	10.000,00	10.000,00	11.315,30	41.964,40
			755 - 3.3.72.30.00	0,00	5.000,00	5.000,00	5.657,65	20.982,20
			120 - MSC - 1.600.0000 - RECURSOS DO SUS DO BLOCO DE MANUTENÇÃO DAS AÇÕES E SERVIÇOS PÙB	0,00	5.000,00	5.000,00	5.657,65	20.982,20
			756 - 3.3.72.32.00	0,00	5.000,00	5.000,00	5.657,65	20.982,20
			120 - MSC - 1.600.0000 - RECURSOS DO SUS DO BLOCO DE MANUTENÇÃO DAS AÇÕES E SERVIÇOS PÙB	0,00	5.000,00	5.000,00	5.657,65	20.982,20
2.31 - MANUTENÇÃO E FUNCIONAMENTO DO PROGRAMA FARMÁCIA ESPECIALIZADA.				0,00	140.000,00	286.000,00	304.564,21	1.054.181,98
			579 - 3.1.90.04.00	0,00	7.000,00	8.000,00	8.519,28	32.571,52
			118 - MSC - 1.500.1002 - 15% DE IMPOSTOS E TRANSFERÊNCIAS PARA SAÚDE - LC Nº 141/2021	0,00	5.000,00	5.000,00	5.324,55	20.982,20
			120 - MSC - 1.600.0000 - RECURSOS DO SUS DO BLOCO DE MANUTENÇÃO DAS AÇÕES E SERVIÇOS PÙB	0,00	2.000,00	3.000,00	3.194,73	11.589,32
			551 - 3.1.90.11.00	0,00	7.000,00	7.000,00	7.920,71	29.375,08
			118 - MSC - 1.500.1002 - 15% DE IMPOSTOS E TRANSFERÊNCIAS PARA SAÚDE - LC Nº 141/2021	0,00	5.000,00	5.000,00	5.324,55	20.982,20
			120 - MSC - 1.600.0000 - RECURSOS DO SUS DO BLOCO DE MANUTENÇÃO DAS AÇÕES E SERVIÇOS PÙB	0,00	2.000,00	2.000,00	2.129,82	8.392,88
			552 - 3.1.90.13.00	0,00	3.000,00	3.000,00	3.194,73	12.589,32
			118 - MSC - 1.500.1002 - 15% DE IMPOSTOS E TRANSFERÊNCIAS PARA SAÚDE - LC Nº 141/2021	0,00	2.000,00	2.000,00	2.263,06	8.392,88
			120 - MSC - 1.600.0000 - RECURSOS DO SUS DO BLOCO DE MANUTENÇÃO DAS AÇÕES E SERVIÇOS PÙB	0,00	1.000,00	1.000,00	1.064,91	4.196,44
			78 - 3.3.90.30.00	0,00	6.000,00	6.000,00	6.789,18	25.178,64
			118 - MSC - 1.500.1002 - 15% DE IMPOSTOS E TRANSFERÊNCIAS PARA SAÚDE - LC Nº 141/2021	0,00	5.000,00	5.000,00	5.657,65	20.982,20
			120 - MSC - 1.600.0000 - RECURSOS DO SUS DO BLOCO DE MANUTENÇÃO DAS AÇÕES E SERVIÇOS PÙB	0,00	1.000,00	1.000,00	1.131,53	4.196,44
			79 - 3.3.90.32.00	0,00	110.000,00	255.000,00	271.552,00	925.092,34
			118 - MSC - 1.500.1002 - 15% DE IMPOSTOS E TRANSFERÊNCIAS PARA SAÚDE - LC Nº 141/2021	0,00	5.000,00	5.000,00	5.657,65	20.982,20
			120 - MSC - 1.600.0000 - RECURSOS DO SUS DO BLOCO DE MANUTENÇÃO DAS AÇÕES E SERVIÇOS PÙB	0,00	75.000,00	220.000,00	248.936,77	778.216,93
			80 - 3.3.90.36.00	0,00	3.000,00	3.000,00	3.394,59	12.589,32
			118 - MSC - 1.500.1002 - 15% DE IMPOSTOS E TRANSFERÊNCIAS PARA SAÚDE - LC Nº 141/2021	0,00	2.000,00	2.000,00	2.263,06	8.392,88
			120 - MSC - 1.600.0000 - RECURSOS DO SUS DO BLOCO DE MANUTENÇÃO DAS AÇÕES E SERVIÇOS PÙB	0,00	1.000,00	1.000,00	1.131,53	4.196,44
			81 - 3.3.90.39.00	0,00	4.000,00	4.000,00	4.526,12	16.785,76
			118 - MSC - 1.500.1002 - 15% DE IMPOSTOS E TRANSFERÊNCIAS PARA SAÚDE - LC Nº 141/2021	0,00	2.000,00	2.000,00	2.263,06	8.392,88
			120 - MSC - 1.600.0000 - RECURSOS DO SUS DO BLOCO DE MANUTENÇÃO DAS AÇÕES E SERVIÇOS PÙB	0,00	2.000,00	2.000,00	2.263,06	8.392,88
2.32 - MANUTENÇÃO DA ASSISTÊNCIA FARMACÊUTICA COMPLEMENTAR.				0,00	10.000,00	10.000,00	11.315,31	41.964,41
			82 - 3.3.90.32.00	0,00	10.000,00	10.000,00	11.315,31	41.964,41
			118 - MSC - 1.500.1002 - 15% DE IMPOSTOS E TRANSFERÊNCIAS PARA SAÚDE - LC Nº 141/2021	0,00	10.000,00	10.000,00	11.315,31	41.964,41
Subfunção: 304 - Vigilância Sanitária				0,00	62.000,00	124.000,00	132.048,82	458.358,63
Programa: 1007 - PROGRAMA FORTALECIMENTO DA GESTÃO DA VIGILÂNCIA EM SAÚDE				0,00	62.000,00	124.000,00	132.048,82	458.358,63
Ação: 2.33 - MANUTENÇÃO DAS AÇÕES DE VIGILÂNCIA SANITÁRIA.				0,00	62.000,00	124.000,00	132.048,82	458.358,63
			83 - 3.1.90.04.00	0,00	7.000,00	7.000,00	7.920,71	29.375,08
			118 - MSC - 1.500.1002 - 15% DE IMPOSTOS E TRANSFERÊNCIAS PARA SAÚDE - LC Nº 141/2021	0,00	5.000,00	5.000,00	5.657,65	20.982,20
			120 - MSC - 1.600.0000 - RECURSOS DO SUS DO BLOCO DE MANUTENÇÃO DAS AÇÕES E SERVIÇOS PÙB	0,00	2.000,00	2.000,00	2.263,06	8.392,88

(Handwritten signatures and stamps)

DEMONSTRATIVO DE COMPATIBILIDADE ENTRE PPA E LOA

	Valor global	2022	2023	2024	2025	Total
84 - 3.1.90.11.00	0,00	32.000,00	70.000,00	74.543,68	79.207,15	255.750,83
118 - MSC - 1.500.1002 - 15% DE IMPOSTOS E TRANSFERÊNCIAS PARA SAÚDE - LC Nº 141/2021	0,00	30.000,00	40.000,00	42.596,39	45.761,23	157.857,62
120 - MSC - 1.600.0000 - RECURSOS DO SUS DO BLOCO DE MANUTENÇÃO DAS AÇÕES E SERVIÇOS PÚBLICOS	0,00	2.000,00	30.000,00	31.947,29	33.945,92	97.893,21
85 - 3.1.90.13.00	0,00	8.000,00	16.000,00	17.038,56	18.104,50	59.143,06
118 - MSC - 1.500.1002 - 15% DE IMPOSTOS E TRANSFERÊNCIAS PARA SAÚDE - LC Nº 141/2021	0,00	7.000,00	10.000,00	10.649,10	11.131,53	38.964,41
120 - MSC - 1.600.0000 - RECURSOS DO SUS DO BLOCO DE MANUTENÇÃO DAS AÇÕES E SERVIÇOS PÚBLICOS	0,00	1.000,00	6.000,00	6.389,46	6.789,19	20.178,65
888 - 3.1.90.94.00	0,00	2.000,00	0,00	0,00	0,00	2.000,00
118 - MSC - 1.500.1002 - 15% DE IMPOSTOS E TRANSFERÊNCIAS PARA SAÚDE - LC Nº 141/2021	0,00	1.000,00	0,00	0,00	0,00	1.000,00
120 - MSC - 1.600.0000 - RECURSOS DO SUS DO BLOCO DE MANUTENÇÃO DAS AÇÕES E SERVIÇOS PÚBLICOS	0,00	1.000,00	0,00	0,00	0,00	1.000,00
561 - 3.3.90.14.00	0,00	2.000,00	2.000,00	2.129,82	2.263,06	8.392,68
118 - MSC - 1.500.1002 - 15% DE IMPOSTOS E TRANSFERÊNCIAS PARA SAÚDE - LC Nº 141/2021	0,00	1.000,00	1.000,00	1.064,91	1.131,53	4.196,44
120 - MSC - 1.600.0000 - RECURSOS DO SUS DO BLOCO DE MANUTENÇÃO DAS AÇÕES E SERVIÇOS PÚBLICOS	0,00	1.000,00	1.000,00	1.064,91	1.131,53	4.196,44
86 - 3.3.90.30.00	0,00	3.000,00	21.000,00	22.363,11	23.762,15	70.125,26
118 - MSC - 1.500.1002 - 15% DE IMPOSTOS E TRANSFERÊNCIAS PARA SAÚDE - LC Nº 141/2021	0,00	1.000,00	1.000,00	1.064,91	1.131,53	4.196,44
120 - MSC - 1.600.0000 - RECURSOS DO SUS DO BLOCO DE MANUTENÇÃO DAS AÇÕES E SERVIÇOS PÚBLICOS	0,00	2.000,00	20.000,00	21.298,20	22.630,62	65.928,82
87 - 3.3.90.36.00	0,00	3.000,00	3.000,00	3.194,73	3.394,59	12.589,32
118 - MSC - 1.500.1002 - 15% DE IMPOSTOS E TRANSFERÊNCIAS PARA SAÚDE - LC Nº 141/2021	0,00	2.000,00	2.000,00	2.129,82	2.263,06	8.392,68
120 - MSC - 1.600.0000 - RECURSOS DO SUS DO BLOCO DE MANUTENÇÃO DAS AÇÕES E SERVIÇOS PÚBLICOS	0,00	1.000,00	1.000,00	1.064,91	1.131,53	4.196,44
88 - 3.3.90.39.00	0,00	3.000,00	3.000,00	3.194,73	3.394,59	12.589,32
118 - MSC - 1.500.1002 - 15% DE IMPOSTOS E TRANSFERÊNCIAS PARA SAÚDE - LC Nº 141/2021	0,00	2.000,00	2.000,00	2.129,82	2.263,06	8.392,68
120 - MSC - 1.600.0000 - RECURSOS DO SUS DO BLOCO DE MANUTENÇÃO DAS AÇÕES E SERVIÇOS PÚBLICOS	0,00	1.000,00	1.000,00	1.064,91	1.131,53	4.196,44
914 - 3.3.90.94.00	0,00	2.000,00	2.000,00	2.129,82	2.263,06	8.392,68
118 - MSC - 1.500.1002 - 15% DE IMPOSTOS E TRANSFERÊNCIAS PARA SAÚDE - LC Nº 141/2021	0,00	1.000,00	1.000,00	1.064,91	1.131,53	4.196,44
120 - MSC - 1.600.0000 - RECURSOS DO SUS DO BLOCO DE MANUTENÇÃO DAS AÇÕES E SERVIÇOS PÚBLICOS	0,00	1.000,00	1.000,00	1.064,91	1.131,53	4.196,44
Subfunção: 305 - Vigilância Epidemiológica	0,00	236.000,00	367.530,00	391.386,32	415.871,50	1.410.787,82
Programa: 1007 - PROGRAMA FORTALECIMENTO DA GESTÃO DA VIGILÂNCIA EM SAÚDE	0,00	236.000,00	367.530,00	391.386,32	415.871,50	1.410.787,82
Ação: 1.18 - AQUISIÇÃO DE VEÍCULOS, MÁQUINAS, MÓVEIS E EQUIPAMENTOS PARA A VIGILÂNCIA	0,00	8.000,00	8.000,00	8.519,28	9.052,24	33.571,52
118 - MSC - 1.500.1002 - 15% DE IMPOSTOS E TRANSFERÊNCIAS PARA SAÚDE - LC Nº 141/2021	0,00	8.000,00	8.000,00	8.519,28	9.052,24	33.571,52
120 - MSC - 1.600.0000 - RECURSOS DO SUS DO BLOCO DE MANUTENÇÃO DAS AÇÕES E SERVIÇOS PÚBLICOS	0,00	0,00	0,00	0,00	0,00	0,00
89 - 4.4.90.52.00	0,00	3.000,00	3.000,00	3.194,73	3.394,59	12.589,32
118 - MSC - 1.500.1002 - 15% DE IMPOSTOS E TRANSFERÊNCIAS PARA SAÚDE - LC Nº 141/2021	0,00	3.000,00	3.000,00	3.194,73	3.394,59	12.589,32
120 - MSC - 1.600.0000 - RECURSOS DO SUS DO BLOCO DE MANUTENÇÃO DAS AÇÕES E SERVIÇOS PÚBLICOS	0,00	0,00	0,00	0,00	0,00	0,00
Ação: 2.34 - MANUTENÇÃO DAS AÇÕES DE VIGILÂNCIA EPIDEMIOLÓGICA E AMBIENTAL	0,00	228.000,00	259.530,00	276.376,06	293.666,18	1.057.572,24
90 - 3.1.90.04.00	0,00	10.000,00	10.000,00	10.649,10	11.315,30	41.964,40
118 - MSC - 1.500.1002 - 15% DE IMPOSTOS E TRANSFERÊNCIAS PARA SAÚDE - LC Nº 141/2021	0,00	5.000,00	5.000,00	5.324,55	5.657,65	20.962,20
120 - MSC - 1.600.0000 - RECURSOS DO SUS DO BLOCO DE MANUTENÇÃO DAS AÇÕES E SERVIÇOS PÚBLICOS	0,00	5.000,00	5.000,00	5.324,55	5.657,65	20.962,20
91 - 3.1.90.11.00	0,00	115.000,00	142.530,00	151.781,60	161.277,09	570.588,69
118 - MSC - 1.500.1002 - 15% DE IMPOSTOS E TRANSFERÊNCIAS PARA SAÚDE - LC Nº 141/2021	0,00	60.000,00	82.530,00	87.887,01	93.395,24	313.802,25
120 - MSC - 1.600.0000 - RECURSOS DO SUS DO BLOCO DE MANUTENÇÃO DAS AÇÕES E SERVIÇOS PÚBLICOS	0,00	55.000,00	60.000,00	63.894,59	67.881,85	256.786,44

DEMONSTRATIVO DE COMPATIBILIDADE ENTRE PPA E LOA

		PPA 2022 - 2025 - Valores em R\$				Total
		2022	2023	2024	2025	
Valor global						
92 - 3.1.90.13.00		25.000,00	35.000,00	37.271,85	39.603,58	136.875,43
118 - MSC - 1.500.1002 - 15% DE IMPOSTOS E TRANSFERÊNCIAS PARA SAÚDE - LC Nº 141/2021		10.000,00	20.000,00	21.298,20	22.630,82	73.928,82
120 - MSC - 1.600.0000 - RECURSOS DO SUS DO BLOCO DE MANUTENÇÃO DAS AÇÕES E SERVIÇOS PÙB		15.000,00	15.000,00	15.973,65	16.972,76	62.946,61
889 - 3.1.90.94.00		2.000,00	0,00	0,00	0,00	2.000,00
118 - MSC - 1.500.1002 - 15% DE IMPOSTOS E TRANSFERÊNCIAS PARA SAÚDE - LC Nº 141/2021		1.000,00	0,00	0,00	0,00	1.000,00
120 - MSC - 1.600.0000 - RECURSOS DO SUS DO BLOCO DE MANUTENÇÃO DAS AÇÕES E SERVIÇOS PÙB		1.000,00	0,00	0,00	0,00	1.000,00
562 - 3.3.90.14.00		3.000,00	3.000,00	3.194,73	3.394,59	12.589,32
118 - MSC - 1.500.1002 - 15% DE IMPOSTOS E TRANSFERÊNCIAS PARA SAÚDE - LC Nº 141/2021		1.000,00	1.000,00	1.064,91	1.131,53	4.196,44
120 - MSC - 1.600.0000 - RECURSOS DO SUS DO BLOCO DE MANUTENÇÃO DAS AÇÕES E SERVIÇOS PÙB		2.000,00	2.000,00	2.129,82	2.263,06	8.392,88
93 - 3.3.90.30.00		35.000,00	40.000,00	42.596,39	45.261,23	162.857,62
118 - MSC - 1.500.1002 - 15% DE IMPOSTOS E TRANSFERÊNCIAS PARA SAÚDE - LC Nº 141/2021		20.000,00	10.000,00	10.649,10	11.315,31	51.961,41
120 - MSC - 1.600.0000 - RECURSOS DO SUS DO BLOCO DE MANUTENÇÃO DAS AÇÕES E SERVIÇOS PÙB		15.000,00	30.000,00	31.947,29	33.945,92	110.893,21
94 - 3.3.90.36.00		15.000,00	10.000,00	10.649,10	11.315,30	46.964,40
118 - MSC - 1.500.1002 - 15% DE IMPOSTOS E TRANSFERÊNCIAS PARA SAÚDE - LC Nº 141/2021		5.000,00	5.000,00	5.324,55	5.657,65	20.992,20
120 - MSC - 1.600.0000 - RECURSOS DO SUS DO BLOCO DE MANUTENÇÃO DAS AÇÕES E SERVIÇOS PÙB		10.000,00	5.000,00	5.324,55	5.657,65	25.982,20
95 - 3.3.90.39.00		21.000,00	17.000,00	18.103,47	19.236,03	75.339,50
118 - MSC - 1.500.1002 - 15% DE IMPOSTOS E TRANSFERÊNCIAS PARA SAÚDE - LC Nº 141/2021		10.000,00	10.000,00	10.649,10	11.315,31	41.964,41
120 - MSC - 1.600.0000 - RECURSOS DO SUS DO BLOCO DE MANUTENÇÃO DAS AÇÕES E SERVIÇOS PÙB		11.000,00	7.000,00	7.454,37	7.920,72	33.375,09
915 - 3.3.90.94.00		2.000,00	2.000,00	2.129,82	2.263,06	8.392,88
118 - MSC - 1.500.1002 - 15% DE IMPOSTOS E TRANSFERÊNCIAS PARA SAÚDE - LC Nº 141/2021		1.000,00	1.000,00	1.064,91	1.131,53	4.196,44
120 - MSC - 1.600.0000 - RECURSOS DO SUS DO BLOCO DE MANUTENÇÃO DAS AÇÕES E SERVIÇOS PÙB		1.000,00	1.000,00	1.064,91	1.131,53	4.196,44
Ação: 2-169 - PAGAMENTO DOS AGENTES DE ENDEMIAS		0,00	100.000,00	106.490,98	113.153,08	319.644,06
1035 - 3.1.90.11.00		0,00	70.000,00	74.543,69	79.207,16	223.750,85
132 - MSC - 1.604.0000 - TRANSFERÊNCIAS PROVENIENTES DO GOVERNO FEDERAL DESTINADAS AO VEN		0,00	70.000,00	74.543,69	79.207,16	223.750,85
1036 - 3.1.90.13.00		0,00	30.000,00	31.947,29	33.945,92	95.893,21
132 - MSC - 1.604.0000 - TRANSFERÊNCIAS PROVENIENTES DO GOVERNO FEDERAL DESTINADAS AO VEN		0,00	30.000,00	31.947,29	33.945,92	95.893,21
Função: 28 - Encargos Especiais		0,00	6.000,00	6.389,46	6.789,18	24.178,64
Subfunção: 846 - Outros Encargos Especiais		0,00	6.000,00	6.389,46	6.789,18	24.178,64
Programa: 0 - Operações Especiais		0,00	6.000,00	6.389,46	6.789,18	24.178,64
Ação: 0.4 - INDENIZAÇÕES E RESTITUIÇÕES DIVERSAS		0,00	3.000,00	3.194,73	3.394,59	12.589,32
96 - 3.3.90.93.00		3.000,00	3.000,00	3.194,73	3.394,59	12.589,32
119 - MSC - 1.631.0000 - RECURSOS DE CONVÊNIOS PARA SAÚDE DO GOVERNO FEDERAL		1.000,00	1.000,00	1.064,91	1.131,53	4.196,44
120 - MSC - 1.600.0000 - RECURSOS DO SUS DO BLOCO DE MANUTENÇÃO DAS AÇÕES E SERVIÇOS PÙB		2.000,00	2.000,00	2.129,82	2.263,06	8.392,88
Ação: 0.5 - AMORTIZAÇÃO DE DÍVIDAS PÚBLICAS		0,00	3.000,00	3.194,73	3.394,59	11.589,32
98 - 4.6.90.71.00		2.000,00	3.000,00	3.194,73	3.394,59	11.589,32
120 - MSC - 1.600.0000 - RECURSOS DO SUS DO BLOCO DE MANUTENÇÃO DAS AÇÕES E SERVIÇOS PÙB		1.000,00	1.000,00	1.064,91	1.131,53	4.196,44
124 - MSC - 1.632.0000 - RECURSOS DE CONVÊNIOS PARA SAÚDE DO GOVERNO ESTADUAL		1.000,00	2.000,00	2.129,82	2.263,06	7.392,88

DEMONSTRATIVO DE COMPATIBILIDADE ENTRE PPA E LOA

		PPA 2022 - 2025 - Valores em R\$				
		2022	2023	2024	2025	Total
Unidade Gestora:	151006 - Fundo Municipal de Assistência Social de Tacaimbó	0,00	3.409.600,00	3.630.916,54	3.858.067,18	13.284.583,72
Unidade Orçamentária:	81001 - DEPARTAMENTO DE AÇÃO SOCIAL	0,00	346.000,00	357.809,69	380.194,34	1.420.004,03
Função:	8 - Assistência Social	0,00	346.000,00	357.809,69	380.194,34	1.420.004,03
Subfunção:	122 - Administração Geral	0,00	346.000,00	357.809,69	380.194,34	1.420.004,03
Programa:	801 - GESTÃO DA SECRETARIA DE AÇÃO SOCIAL	0,00	346.000,00	357.809,69	380.194,34	1.420.004,03
Ação:	1.86 - REEQUIPAMENTO DA SECRETARIA DE AÇÃO SOCIAL: AQUISIÇÃO DE VEÍCULOS,	0,00	5.000,00	5.324,55	5.657,65	20.982,20
	644 - 4.4.90.52.00	0,00	5.000,00	5.324,55	5.657,65	20.982,20
	101 - MSC - 1.501.0000 - RECURSOS PRÓPRIOS	0,00	5.000,00	5.324,55	5.657,65	20.982,20
Ação:	2.5 - MANUTENÇÃO DAS AÇÕES VINCULADAS A SECRETARIA DE AÇÃO SOCIAL	0,00	211.000,00	214.046,87	227.437,69	853.484,56
	99 - 3.1.90.11.00	0,00	150.000,00	159.736,47	169.729,62	629.466,09
	101 - MSC - 1.501.0000 - RECURSOS PRÓPRIOS	0,00	150.000,00	159.736,47	169.729,62	629.466,09
	100 - 3.1.90.13.00	0,00	50.000,00	53.245,49	56.576,54	209.822,03
	101 - MSC - 1.501.0000 - RECURSOS PRÓPRIOS	0,00	50.000,00	53.245,49	56.576,54	209.822,03
	890 - 3.1.90.94.00	0,00	10.000,00	0,00	0,00	10.000,00
	101 - MSC - 1.501.0000 - RECURSOS PRÓPRIOS	0,00	10.000,00	0,00	0,00	10.000,00
	917 - 3.3.90.94.00	0,00	1.000,00	1.064,91	1.131,53	4.196,44
	101 - MSC - 1.501.0000 - RECURSOS PRÓPRIOS	0,00	1.000,00	1.064,91	1.131,53	4.196,44
Ação:	2.147 - PAGAMENTO DE APOSENTADORIA DOS SERVIDORES INATIVOS	0,00	90.000,00	95.841,88	101.837,77	377.679,65
	741 - 3.1.90.11.00	0,00	90.000,00	95.841,88	101.837,77	377.679,65
	101 - MSC - 1.501.0000 - RECURSOS PRÓPRIOS	0,00	90.000,00	95.841,88	101.837,77	377.679,65
Ação:	2.148 - PAGAMENTO DOS PENSIONISTAS	0,00	40.000,00	42.596,39	45.261,23	167.857,62
	742 - 3.1.90.59.00	0,00	40.000,00	42.596,39	45.261,23	167.857,62
	101 - MSC - 1.501.0000 - RECURSOS PRÓPRIOS	0,00	40.000,00	42.596,39	45.261,23	167.857,62
Unidade Orçamentária:	81002 - FUNDO MUNICIPAL DE AÇÃO SOCIAL (ENTIDADE SUPERVIST)	0,00	1.794.000,00	2.979.191,73	3.165.570,36	10.736.362,09
Função:	8 - Assistência Social	0,00	1.791.000,00	2.975.997,00	3.162.175,76	10.723.772,76
Subfunção:	122 - Administração Geral	0,00	353.000,00	413.185,01	439.033,93	1.593.218,94
Programa:	802 - GESTÃO DA ASSISTÊNCIA SOCIAL	0,00	353.000,00	413.185,01	439.033,93	1.593.218,94
Ação:	1.1 - EXECUÇÃO DE OBRAS DE CONSTRUÇÃO, REFORMA OU AMPLIAÇÃO DE INSTALAÇÕES.	0,00	2.000,00	2.129,82	2.263,06	8.392,88
	101 - 4.4.90.51.00	0,00	2.000,00	2.129,82	2.263,06	8.392,88
	101 - MSC - 1.501.0000 - RECURSOS PRÓPRIOS	0,00	2.000,00	2.129,82	2.263,06	8.392,88
Ação:	1.5 - REEQUIPAMENTO DO FUNDO MUNICIPAL DE AÇÃO SOCIAL: AQUISIÇÃO DE VEÍCULOS,	0,00	2.000,00	2.129,82	2.263,06	8.392,88
	102 - 4.4.90.52.00	0,00	2.000,00	2.129,82	2.263,06	8.392,88
	101 - MSC - 1.501.0000 - RECURSOS PRÓPRIOS	0,00	2.000,00	2.129,82	2.263,06	8.392,88
Ação:	2.1 - MANUTENÇÃO DAS ATIVIDADES DO FUNDO MUNICIPAL DE ASSISTÊNCIA SOCIAL	0,00	349.000,00	408.925,37	434.507,81	1.576.433,18
	103 - 3.1.90.04.00	0,00	50.000,00	53.245,49	56.576,54	209.822,03
	101 - MSC - 1.501.0000 - RECURSOS PRÓPRIOS	0,00	50.000,00	53.245,49	56.576,54	209.822,03

[Handwritten signatures and initials]



Prefeitura Municipal de Tacaimbó

Av. Sebastião Clemente, S/N - Centro - 55.140-000 - Tacaimbó/PE
CNPJ: 10.091.602/0001-00



TACAIMBÓ

Usuário: Fiscalimbo
Chave de Autenticação: 1614-2376-744
Página: 06 / 80

DEMONSTRATIVO DE COMPATIBILIDADE ENTRE PPA E LOA

	Valor global	2022	2023	2024	2025	Total
104 - 3.1.90.11.00	0,00	100.000,00	100.000,00	106.490,98	113.153,08	419.644,06
101 - MSC - 1.501.0000 - RECURSOS PRÓPRIOS	0,00	100.000,00	100.000,00	106.490,98	113.153,08	419.644,06
105 - 3.1.90.13.00	0,00	40.000,00	40.000,00	42.596,39	45.261,23	167.857,62
101 - MSC - 1.501.0000 - RECURSOS PRÓPRIOS	0,00	40.000,00	40.000,00	42.596,39	45.261,23	167.857,62
106 - 3.1.90.92.00	0,00	1.000,00	1.000,00	1.064,91	1.131,53	4.196,44
101 - MSC - 1.501.0000 - RECURSOS PRÓPRIOS	0,00	1.000,00	1.000,00	1.064,91	1.131,53	4.196,44
107 - 3.1.90.95.00	0,00	1.000,00	1.000,00	1.064,91	1.131,53	4.196,44
101 - MSC - 1.501.0000 - RECURSOS PRÓPRIOS	0,00	1.000,00	1.000,00	1.064,91	1.131,53	4.196,44
108 - 3.3.90.14.00	0,00	20.000,00	20.000,00	21.298,20	22.630,62	83.928,82
101 - MSC - 1.501.0000 - RECURSOS PRÓPRIOS	0,00	20.000,00	20.000,00	21.298,20	22.630,62	83.928,82
109 - 3.3.90.30.00	0,00	10.000,00	10.000,00	10.649,10	11.315,31	41.964,41
101 - MSC - 1.501.0000 - RECURSOS PRÓPRIOS	0,00	10.000,00	10.000,00	10.649,10	11.315,31	41.964,41
110 - 3.3.90.33.00	0,00	5.000,00	5.000,00	5.324,55	5.657,65	20.982,20
101 - MSC - 1.501.0000 - RECURSOS PRÓPRIOS	0,00	5.000,00	5.000,00	5.324,55	5.657,65	20.982,20
111 - 3.3.90.34.00	0,00	2.000,00	2.000,00	2.129,82	2.263,06	8.392,88
101 - MSC - 1.501.0000 - RECURSOS PRÓPRIOS	0,00	2.000,00	2.000,00	2.129,82	2.263,06	8.392,88
112 - 3.3.90.35.00	0,00	25.000,00	30.000,00	31.947,29	33.945,92	120.893,21
101 - MSC - 1.501.0000 - RECURSOS PRÓPRIOS	0,00	25.000,00	30.000,00	31.947,29	33.945,92	120.893,21
113 - 3.3.90.36.00	0,00	35.000,00	45.000,00	47.920,94	50.918,88	178.839,82
101 - MSC - 1.501.0000 - RECURSOS PRÓPRIOS	0,00	35.000,00	45.000,00	47.920,94	50.918,88	178.839,82
114 - 3.3.90.39.00	0,00	50.000,00	70.000,00	74.543,69	79.207,16	273.750,85
101 - MSC - 1.501.0000 - RECURSOS PRÓPRIOS	0,00	50.000,00	70.000,00	74.543,69	79.207,16	273.750,85
1023 - 3.3.90.40.00	0,00	2.000,00	2.000,00	2.129,82	2.263,06	8.392,88
101 - MSC - 1.501.0000 - RECURSOS PRÓPRIOS	0,00	2.000,00	2.000,00	2.129,82	2.263,06	8.392,88
115 - 3.3.90.47.00	0,00	5.000,00	5.000,00	5.324,55	5.657,65	20.982,20
101 - MSC - 1.501.0000 - RECURSOS PRÓPRIOS	0,00	5.000,00	5.000,00	5.324,55	5.657,65	20.982,20
116 - 3.3.90.92.00	0,00	2.000,00	2.000,00	2.129,82	2.263,06	8.392,88
101 - MSC - 1.501.0000 - RECURSOS PRÓPRIOS	0,00	2.000,00	2.000,00	2.129,82	2.263,06	8.392,88
891 - 3.3.90.94.00	0,00	1.000,00	1.000,00	1.064,91	1.131,53	4.196,44
101 - MSC - 1.501.0000 - RECURSOS PRÓPRIOS	0,00	1.000,00	1.000,00	1.064,91	1.131,53	4.196,44
Subfunção: 241 - Assistência ao Idoso	0,00	4.000,00	4.000,00	4.259,64	4.526,12	16.785,76
Programa: 803 - FORTALECIMENTO DA REDE DE PROTEÇÃO SOCIAL BÁSICA	0,00	4.000,00	4.000,00	4.259,64	4.526,12	16.785,76
Ação: 1.3 - AQUISIÇÃO DE MOVEIS E EQUIPAMENTOS DIVERSOS PARA O CCI	0,00	2.000,00	2.000,00	2.129,82	2.263,06	8.392,88
118 - 4.4.90.52.00	0,00	2.000,00	2.000,00	2.129,82	2.263,06	8.392,88
101 - MSC - 1.501.0000 - RECURSOS PRÓPRIOS	0,00	2.000,00	2.000,00	2.129,82	2.263,06	8.392,88
Ação: 1.9 - CONSTRUÇÃO, REFORMA E/OU AMPLIAÇÃO DE CENTRO DE CONVIVÊNCIA DE IDOSOS.	0,00	2.000,00	2.000,00	2.129,82	2.263,06	8.392,88
117 - 4.4.90.51.00	0,00	2.000,00	2.000,00	2.129,82	2.263,06	8.392,88
101 - MSC - 1.501.0000 - RECURSOS PRÓPRIOS	0,00	2.000,00	2.000,00	2.129,82	2.263,06	8.392,88

[Assinaturas]

DEMONSTRATIVO DE COMPATIBILIDADE ENTRE PPA E LOA

	Valor global	2022	2023	2024	2025	Total
101 - MSC - 1.501.0000 - RECURSOS PRÓPRIOS	0,00	2.000,00	2.000,00	2.129,82	2.263,06	8.392,88
Subfunção: 242 - Assistência ao Portador de Deficiência	0,00	9.000,00	9.000,00	9.584,19	10.183,77	37.767,96
Programa: 803 - FORTALECIMENTO DA REDE DE PROTEÇÃO SOCIAL BÁSICA	0,00	9.000,00	9.000,00	9.584,19	10.183,77	37.767,96
Ação: 2.4 - SERVIÇO DE PROTEÇÃO SOCIAL BÁSICA NO DOMÍLIO PARA PESSOAS COM	0,00	9.000,00	9.000,00	9.584,19	10.183,77	37.767,96
122 - 3.3.90.30.00	0,00	2.000,00	2.000,00	2.129,82	2.263,06	8.392,88
101 - MSC - 1.501.0000 - RECURSOS PRÓPRIOS	0,00	1.000,00	1.000,00	1.064,91	1.131,53	4.196,44
125 - MSC - 1.660.0000 - RECURSOS TRANSFERIDOS PELO FNAS	0,00	1.000,00	1.000,00	1.064,91	1.131,53	4.196,44
123 - 3.3.90.32.00	0,00	2.000,00	2.000,00	2.129,82	2.263,06	8.392,88
101 - MSC - 1.501.0000 - RECURSOS PRÓPRIOS	0,00	1.000,00	1.000,00	1.064,91	1.131,53	4.196,44
125 - MSC - 1.660.0000 - RECURSOS TRANSFERIDOS PELO FNAS	0,00	1.000,00	1.000,00	1.064,91	1.131,53	4.196,44
124 - 3.3.90.36.00	0,00	2.000,00	2.000,00	2.129,82	2.263,06	8.392,88
101 - MSC - 1.501.0000 - RECURSOS PRÓPRIOS	0,00	1.000,00	1.000,00	1.064,91	1.131,53	4.196,44
125 - MSC - 1.660.0000 - RECURSOS TRANSFERIDOS PELO FNAS	0,00	1.000,00	1.000,00	1.064,91	1.131,53	4.196,44
125 - 3.3.90.39.00	0,00	2.000,00	2.000,00	2.129,82	2.263,06	8.392,88
101 - MSC - 1.501.0000 - RECURSOS PRÓPRIOS	0,00	1.000,00	1.000,00	1.064,91	1.131,53	4.196,44
125 - MSC - 1.660.0000 - RECURSOS TRANSFERIDOS PELO FNAS	0,00	1.000,00	1.000,00	1.064,91	1.131,53	4.196,44
126 - 3.3.90.48.00	0,00	1.000,00	1.000,00	1.064,91	1.131,53	4.196,44
101 - MSC - 1.501.0000 - RECURSOS PRÓPRIOS	0,00	1.000,00	1.000,00	1.064,91	1.131,53	4.196,44
Subfunção: 244 - Assistência Comunitária	0,00	1.408.000,00	2.126.000,00	2.263.998,29	2.405.634,32	8.203.632,61
Programa: 803 - FORTALECIMENTO DA REDE DE PROTEÇÃO SOCIAL BÁSICA	0,00	474.000,00	548.000,00	583.570,57	620.078,90	2.225.649,47
Ação: 1.6 - EXECUÇÃO DE OBRAS DE REFORMA E AMPLIAÇÃO DO ESPAÇO DESTINADO AO SERVIÇO	0,00	2.000,00	2.000,00	2.129,82	2.263,06	8.392,88
134 - 4.4.90.51.00	0,00	2.000,00	2.000,00	2.129,82	2.263,06	8.392,88
101 - MSC - 1.501.0000 - RECURSOS PRÓPRIOS	0,00	2.000,00	2.000,00	2.129,82	2.263,06	8.392,88
Subfunção: 1.87 - REEQUIPAMENTO DO SERVIÇO DE CONVIVÊNCIA E FORTALECIMENTOS DE VÍNCULOS	0,00	2.000,00	2.000,00	2.129,82	2.263,06	8.392,88
645 - 4.4.90.52.00	0,00	2.000,00	2.000,00	2.129,82	2.263,06	8.392,88
101 - MSC - 1.501.0000 - RECURSOS PRÓPRIOS	0,00	2.000,00	2.000,00	2.129,82	2.263,06	8.392,88
Ação: 2.2 - MANUTENÇÃO DAS ATIVIDADES DO SERVIÇO DE PROTEÇÃO E ATENDIMENTO	0,00	241.000,00	239.000,00	254.513,42	270.435,89	1.004.949,31
135 - 3.1.90.04.00	0,00	14.000,00	14.000,00	14.908,74	15.841,43	58.750,17
101 - MSC - 1.501.0000 - RECURSOS PRÓPRIOS	0,00	4.000,00	4.000,00	4.259,64	4.526,12	16.785,76
125 - MSC - 1.660.0000 - RECURSOS TRANSFERIDOS PELO FNAS	0,00	10.000,00	10.000,00	10.649,10	11.315,31	41.964,41
136 - 3.1.90.11.00	0,00	30.000,00	30.000,00	31.947,30	33.945,93	125.893,23
101 - MSC - 1.501.0000 - RECURSOS PRÓPRIOS	0,00	20.000,00	20.000,00	21.298,20	22.630,62	83.928,82
125 - MSC - 1.660.0000 - RECURSOS TRANSFERIDOS PELO FNAS	0,00	10.000,00	10.000,00	10.649,10	11.315,31	41.964,41
137 - 3.1.90.13.00	0,00	10.000,00	10.000,00	10.649,10	11.315,30	41.964,40
101 - MSC - 1.501.0000 - RECURSOS PRÓPRIOS	0,00	5.000,00	5.000,00	5.324,55	5.657,85	20.982,30
125 - MSC - 1.660.0000 - RECURSOS TRANSFERIDOS PELO FNAS	0,00	5.000,00	5.000,00	5.324,55	5.657,85	20.982,30

[Handwritten signatures]

DEMONSTRATIVO DE COMPATIBILIDADE ENTRE PPA E LOA

Ação	Valor global				Total
	2022	2023	2024	2025	
894 - 3.1.90.94.00	0,00	0,00	0,00	0,00	0,00
101 - MSC - 1.501.0000 - RECURSOS PRÓPRIOS	0,00	0,00	0,00	0,00	0,00
125 - MSC - 1.660.0000 - RECURSOS TRANSFERIDOS PELO FNAS	0,00	0,00	0,00	0,00	0,00
935 - 3.3.90.14.00	0,00	6.000,00	6.389,46	6.789,18	25.178,64
101 - MSC - 1.501.0000 - RECURSOS PRÓPRIOS	0,00	1.000,00	1.064,91	1.131,53	4.196,44
125 - MSC - 1.660.0000 - RECURSOS TRANSFERIDOS PELO FNAS	0,00	5.000,00	5.324,55	5.657,65	20.982,20
138 - 3.3.90.30.00	0,00	16.000,00	11.714,01	12.446,83	51.160,84
101 - MSC - 1.501.0000 - RECURSOS PRÓPRIOS	0,00	1.000,00	1.064,91	1.131,53	4.196,44
125 - MSC - 1.660.0000 - RECURSOS TRANSFERIDOS PELO FNAS	0,00	5.000,00	5.324,55	5.657,65	20.982,20
127 - MSC - 1.661.0000 - TRANSFERÊNCIA DO FUNDO ESTADUAL DE ASSISTÊNCIA SOCIAL	0,00	10.000,00	5.324,55	5.657,65	20.982,20
139 - 3.3.90.36.00	0,00	130.000,00	150.000,00	159.736,43	609.466,10
101 - MSC - 1.501.0000 - RECURSOS PRÓPRIOS	0,00	10.000,00	63.894,59	67.891,85	201.786,44
125 - MSC - 1.660.0000 - RECURSOS TRANSFERIDOS PELO FNAS	0,00	100.000,00	74.543,64	79.207,20	323.750,84
127 - MSC - 1.661.0000 - TRANSFERÊNCIA DO FUNDO ESTADUAL DE ASSISTÊNCIA SOCIAL	0,00	20.000,00	21.298,20	22.630,62	83.928,82
140 - 3.3.90.39.00	0,00	31.000,00	16.000,00	17.038,56	82.143,05
101 - MSC - 1.501.0000 - RECURSOS PRÓPRIOS	0,00	1.000,00	1.064,91	1.131,53	4.196,44
125 - MSC - 1.660.0000 - RECURSOS TRANSFERIDOS PELO FNAS	0,00	20.000,00	10.649,10	11.315,31	51.964,41
127 - MSC - 1.661.0000 - TRANSFERÊNCIA DO FUNDO ESTADUAL DE ASSISTÊNCIA SOCIAL	0,00	10.000,00	5.324,55	5.657,65	25.982,20
920 - 3.3.90.94.00	0,00	2.000,00	2.129,82	2.263,06	8.392,88
101 - MSC - 1.501.0000 - RECURSOS PRÓPRIOS	0,00	1.000,00	1.064,91	1.131,53	4.196,44
125 - MSC - 1.660.0000 - RECURSOS TRANSFERIDOS PELO FNAS	0,00	1.000,00	1.064,91	1.131,53	4.196,44
534 - 3.1.90.04.00	0,00	229.000,00	305.000,00	324.797,51	1.203.914,40
101 - MSC - 1.501.0000 - RECURSOS PRÓPRIOS	0,00	15.000,00	15.000,00	15.973,65	62.946,61
125 - MSC - 1.660.0000 - RECURSOS TRANSFERIDOS PELO FNAS	0,00	5.000,00	5.000,00	5.324,55	20.982,20
535 - 3.1.90.11.00	0,00	10.000,00	10.000,00	10.649,10	41.964,41
101 - MSC - 1.501.0000 - RECURSOS PRÓPRIOS	0,00	3.000,00	3.000,00	3.194,73	12.586,32
125 - MSC - 1.660.0000 - RECURSOS TRANSFERIDOS PELO FNAS	0,00	10.000,00	10.000,00	10.649,10	41.964,41
536 - 3.1.90.13.00	0,00	7.000,00	7.000,00	7.454,37	29.375,08
101 - MSC - 1.501.0000 - RECURSOS PRÓPRIOS	0,00	2.000,00	2.000,00	2.129,82	8.392,88
125 - MSC - 1.660.0000 - RECURSOS TRANSFERIDOS PELO FNAS	0,00	5.000,00	5.000,00	5.324,55	20.982,20
895 - 3.1.90.94.00	0,00	2.000,00	0,00	0,00	2.000,00
101 - MSC - 1.501.0000 - RECURSOS PRÓPRIOS	0,00	1.000,00	0,00	0,00	1.000,00
125 - MSC - 1.660.0000 - RECURSOS TRANSFERIDOS PELO FNAS	0,00	1.000,00	0,00	0,00	1.000,00
537 - 3.3.90.30.00	0,00	12.000,00	25.000,00	26.622,75	91.911,02
101 - MSC - 1.501.0000 - RECURSOS PRÓPRIOS	0,00	2.000,00	15.000,00	15.973,65	62.946,61
125 - MSC - 1.660.0000 - RECURSOS TRANSFERIDOS PELO FNAS	0,00	10.000,00	10.000,00	10.649,10	41.964,41

(Handwritten signatures and initials)



DEMONSTRATIVO DE COMPATIBILIDADE ENTRE PPA E LOA

	Valor global	2022	2023	2024	2025	Total
PPA 2022 - 2025 - Valores em R\$						
539 - 3.3.90.32.00	0,00	2.000,00	2.000,00	2.129,82	2.263,06	8.392,88
101 - MSC - 1.501.0000 - RECURSOS PRÓPRIOS	0,00	2.000,00	2.000,00	2.129,82	2.263,06	8.392,88
538 - 3.3.90.36.00	0,00	135.000,00	200.000,00	212.981,96	226.306,16	774.288,12
101 - MSC - 1.501.0000 - RECURSOS PRÓPRIOS	0,00	135.000,00	200.000,00	212.981,96	226.306,16	774.288,12
125 - MSC - 1.660.0000 - RECURSOS TRANSFERIDOS PELO FNAS	0,00	0,00	80.000,00	85.192,78	90.522,46	270.715,24
540 - 3.3.90.39.00	0,00	40.000,00	40.000,00	42.596,40	45.261,24	167.857,64
101 - MSC - 1.501.0000 - RECURSOS PRÓPRIOS	0,00	40.000,00	40.000,00	42.596,40	45.261,24	167.857,64
125 - MSC - 1.660.0000 - RECURSOS TRANSFERIDOS PELO FNAS	0,00	0,00	20.000,00	21.296,20	22.630,62	83.928,82
541 - 3.3.90.48.00	0,00	1.000,00	1.000,00	1.064,91	1.131,53	4.196,44
101 - MSC - 1.501.0000 - RECURSOS PRÓPRIOS	0,00	1.000,00	1.000,00	1.064,91	1.131,53	4.196,44
921 - 3.3.90.94.00	0,00	2.000,00	2.000,00	2.129,82	2.263,06	8.392,88
101 - MSC - 1.501.0000 - RECURSOS PRÓPRIOS	0,00	2.000,00	2.000,00	2.129,82	2.263,06	8.392,88
125 - MSC - 1.660.0000 - RECURSOS TRANSFERIDOS PELO FNAS	0,00	0,00	1.000,00	1.064,91	1.131,53	4.196,44
Programa: 804 - FORTALECIMENTO DA REDE DE PROTEÇÃO SOCIAL ESPECIAL	0,00	137.000,00	215.000,00	228.955,61	243.279,10	824.234,71
Ação: 1.89 - IMPLANTAÇÃO E EQUIPAMENTO DO CENTRO DE REFERÊNCIA SOCIAL ESPECIALIZADO	0,00	2.000,00	2.000,00	2.129,82	2.263,06	8.392,88
Ação: 2.7 - MANUTENÇÃO DAS ATIVIDADES DO SERVIÇO DE PROTEÇÃO E ATENDIMENTO	9,90	2.000,00	2.000,00	2.129,82	2.263,06	8.392,88
141 - 3.1.90.04.00	0,00	135.000,00	213.000,00	226.825,79	241.016,04	815.841,83
101 - MSC - 1.501.0000 - RECURSOS PRÓPRIOS	0,00	135.000,00	213.000,00	226.825,79	241.016,04	815.841,83
125 - MSC - 1.660.0000 - RECURSOS TRANSFERIDOS PELO FNAS	0,00	0,00	1.000,00	1.064,91	1.131,53	4.196,44
142 - 3.1.90.11.00	0,00	6.000,00	6.000,00	6.389,46	6.789,18	25.178,64
101 - MSC - 1.501.0000 - RECURSOS PRÓPRIOS	0,00	6.000,00	6.000,00	6.389,46	6.789,18	25.178,64
125 - MSC - 1.660.0000 - RECURSOS TRANSFERIDOS PELO FNAS	0,00	0,00	1.000,00	1.064,91	1.131,53	4.196,44
143 - 3.1.90.13.00	0,00	2.000,00	2.000,00	2.129,82	2.263,06	8.392,88
101 - MSC - 1.501.0000 - RECURSOS PRÓPRIOS	0,00	2.000,00	2.000,00	2.129,82	2.263,06	8.392,88
125 - MSC - 1.660.0000 - RECURSOS TRANSFERIDOS PELO FNAS	0,00	0,00	5.000,00	5.324,55	5.657,65	20.982,20
896 - 3.1.90.94.00	0,00	2.000,00	2.000,00	2.129,82	2.263,06	8.392,88
101 - MSC - 1.501.0000 - RECURSOS PRÓPRIOS	0,00	2.000,00	2.000,00	2.129,82	2.263,06	8.392,88
125 - MSC - 1.660.0000 - RECURSOS TRANSFERIDOS PELO FNAS	0,00	0,00	1.000,00	1.064,91	1.131,53	4.196,44
936 - 3.3.90.14.00	0,00	6.000,00	6.000,00	6.389,46	6.789,18	25.178,64
101 - MSC - 1.501.0000 - RECURSOS PRÓPRIOS	0,00	6.000,00	6.000,00	6.389,46	6.789,18	25.178,64
125 - MSC - 1.660.0000 - RECURSOS TRANSFERIDOS PELO FNAS	0,00	0,00	1.000,00	1.064,91	1.131,53	4.196,44
144 - 3.3.90.30.00	0,00	21.000,00	16.000,00	17.038,56	18.104,49	72.143,05
101 - MSC - 1.501.0000 - RECURSOS PRÓPRIOS	0,00	21.000,00	16.000,00	17.038,56	18.104,49	72.143,05
125 - MSC - 1.660.0000 - RECURSOS TRANSFERIDOS PELO FNAS	0,00	0,00	1.000,00	1.064,91	1.131,53	4.196,44
127 - MSC - 1.661.0000 - TRANSFERÊNCIA DO FUNDO ESTADUAL DE ASSISTÊNCIA SOCIAL	0,00	10.000,00	10.000,00	10.649,10	11.315,31	41.964,41
	0,00	10.000,00	5.000,00	5.324,55	5.657,65	20.982,20

(Assinaturas)



Prefeitura Municipal de Tacaimbó

Av. Sebastião Clemente, S/N - Centro - 55.140-000 - Tacaimbó/PE
CNPJ: 10.091.601/0001-00

Unidade: Tacaimbó

Chave de Autenticação: 1814-2378-744

Página: 72/80

TACAIMBÓ

DEMONSTRATIVO DE COMPATIBILIDADE ENTRE PPA E LOA

	Valor global	2022	2023	2024	2025	Total
145 - 3.3.90.32.00	0,00	1.000,00	1.000,00	1.064,91	1.131,53	4.196,44
101 - MSC - 1.501.0000 - RECURSOS PRÓPRIOS	0,00	1.000,00	1.000,00	1.064,91	1.131,53	4.196,44
146 - 3.3.90.36.00	0,00	70.000,00	158.000,00	168.235,74	178.781,87	575.037,61
101 - MSC - 1.501.0000 - RECURSOS PRÓPRIOS	0,00	25.000,00	108.000,00	106.490,98	113.153,08	344.644,06
125 - MSC - 1.660.0000 - RECURSOS TRANSFERIDOS PELO FNAS	0,00	15.000,00	15.000,00	15.973,65	16.972,96	62.946,61
127 - MSC - 1.661.0000 - TRANSFERÊNCIA DO FUNDO ESTADUAL DE ASSISTÊNCIA SOCIAL	0,00	30.000,00	43.000,00	45.791,11	48.655,83	167.446,94
147 - 3.3.90.39.00	0,00	21.000,00	16.000,00	17.038,56	18.104,49	72.143,05
101 - MSC - 1.501.0000 - RECURSOS PRÓPRIOS	0,00	1.000,00	1.000,00	1.064,91	1.131,53	4.196,44
125 - MSC - 1.660.0000 - RECURSOS TRANSFERIDOS PELO FNAS	0,00	10.000,00	10.000,00	10.649,10	11.315,31	41.964,41
127 - MSC - 1.661.0000 - TRANSFERÊNCIA DO FUNDO ESTADUAL DE ASSISTÊNCIA SOCIAL	0,00	10.000,00	5.000,00	5.324,55	5.657,65	25.982,20
148 - 3.3.90.48.00	0,00	1.000,00	1.000,00	1.064,91	1.131,53	4.196,44
101 - MSC - 1.501.0000 - RECURSOS PRÓPRIOS	0,00	1.000,00	1.000,00	1.064,91	1.131,53	4.196,44
922 - 3.3.90.94.00	0,00	2.000,00	2.000,00	2.129,82	2.263,06	8.392,88
101 - MSC - 1.501.0000 - RECURSOS PRÓPRIOS	0,00	1.000,00	1.000,00	1.064,91	1.131,53	4.196,44
125 - MSC - 1.660.0000 - RECURSOS TRANSFERIDOS PELO FNAS	0,00	1.000,00	1.000,00	1.064,91	1.131,53	4.196,44
Programa: 805 - GESTÃO DO SISTEMA ÚNICO DE ASSISTÊNCIA SOCIAL - SUAS	0,00	275.000,00	298.000,00	317.343,15	337.196,12	1.227.539,27
Ação: 1.2 - AQUISIÇÃO DE MÓVEIS, MÁQUINAS E EQUIPAMENTOS DIVERSOS PARA O SUAS - IGD-	0,00	6.000,00	6.000,00	6.389,46	6.789,18	25.178,64
149 - 4.4.90.52.00	0,00	6.000,00	6.000,00	6.389,46	6.789,18	25.178,64
101 - MSC - 1.501.0000 - RECURSOS PRÓPRIOS	0,00	1.000,00	1.000,00	1.064,91	1.131,53	4.196,44
125 - MSC - 1.660.0000 - RECURSOS TRANSFERIDOS PELO FNAS	0,00	5.000,00	5.000,00	5.324,55	5.657,65	20.982,20
Ação: 2.11 - GESTÃO ADMINISTRATIVA DO SUAS E CONTROLE SOCIAL DO SISTEMA ÚNICO DE	0,00	42.000,00	41.000,00	43.661,31	46.392,74	173.054,05
150 - 3.3.90.30.00	0,00	18.000,00	18.000,00	19.168,38	20.367,55	75.535,93
101 - MSC - 1.501.0000 - RECURSOS PRÓPRIOS	0,00	2.000,00	2.000,00	2.129,82	2.263,06	8.392,88
125 - MSC - 1.660.0000 - RECURSOS TRANSFERIDOS PELO FNAS	0,00	5.000,00	5.000,00	5.324,55	5.657,65	20.982,20
126 - MSC - 1.665.0000 - TRANSFERÊNCIA DE CONVÊNIO VINCULADOS À ASSISTÊNCIA SOCIAL	0,00	10.000,00	10.000,00	10.649,10	11.315,31	41.964,41
127 - MSC - 1.661.0000 - TRANSFERÊNCIA DO FUNDO ESTADUAL DE ASSISTÊNCIA SOCIAL	0,00	1.000,00	1.000,00	1.064,91	1.131,53	4.196,44
151 - 3.3.90.32.00	0,00	2.000,00	2.000,00	2.129,82	2.263,06	8.392,88
101 - MSC - 1.501.0000 - RECURSOS PRÓPRIOS	0,00	2.000,00	2.000,00	2.129,82	2.263,06	8.392,88
152 - 3.3.90.36.00	0,00	11.000,00	10.000,00	10.649,10	11.315,30	42.964,40
101 - MSC - 1.501.0000 - RECURSOS PRÓPRIOS	0,00	2.000,00	2.000,00	2.129,82	2.263,06	8.392,88
125 - MSC - 1.660.0000 - RECURSOS TRANSFERIDOS PELO FNAS	0,00	3.000,00	2.000,00	2.129,82	2.263,06	9.392,88
126 - MSC - 1.665.0000 - TRANSFERÊNCIA DE CONVÊNIO VINCULADOS À ASSISTÊNCIA SOCIAL	0,00	5.000,00	5.000,00	5.324,55	5.657,65	20.982,20
127 - MSC - 1.661.0000 - TRANSFERÊNCIA DO FUNDO ESTADUAL DE ASSISTÊNCIA SOCIAL	0,00	1.000,00	1.000,00	1.064,91	1.131,53	4.196,44
153 - 3.3.90.39.00	0,00	10.000,00	10.000,00	10.649,10	11.315,30	41.964,40
101 - MSC - 1.501.0000 - RECURSOS PRÓPRIOS	0,00	2.000,00	2.000,00	2.129,82	2.263,06	8.392,88
125 - MSC - 1.660.0000 - RECURSOS TRANSFERIDOS PELO FNAS	0,00	2.000,00	2.000,00	2.129,82	2.263,06	8.392,88
126 - MSC - 1.665.0000 - TRANSFERÊNCIA DE CONVÊNIO VINCULADOS À ASSISTÊNCIA SOCIAL	0,00	5.000,00	5.000,00	5.324,55	5.657,65	20.982,20

(Assinaturas)



DEMONSTRATIVO DE COMPATIBILIDADE ENTRE PPA E LOA

		PPA 2022 - 2025 - Valores em R\$				Total
		2022	2023	2024	2025	
Ação:	127 - MSC - 1.661.0000 - TRANSFERÊNCIA DO FUNDO ESTADUAL DE ASSISTÊNCIA SOCIAL	0,00	1.000,00	1.064,91	1.131,53	4.196,44
	154 - 3.3.90.48.00	0,00	1.000,00	1.064,91	1.131,53	4.196,44
	101 - MSC - 1.501.0000 - RECURSOS PRÓPRIOS	0,00	1.000,00	1.064,91	1.131,53	4.196,44
Ação:	2.12 - IGDSUAS - ÍNDICE DE GESTÃO DESCENTRALIZADA DO SISTEMA ÚNICO DE	0,00	19.000,00	20.233,29	21.499,08	77.732,37
	155 - 3.3.90.14.00	0,00	7.000,00	6.389,46	6.789,18	26.178,64
	101 - MSC - 1.501.0000 - RECURSOS PRÓPRIOS	0,00	1.000,00	1.064,91	1.131,53	4.196,44
	125 - MSC - 1.660.0000 - RECURSOS TRANSFERIDOS PELO FNAS	0,00	6.000,00	5.324,55	5.657,65	21.982,20
	156 - 3.3.90.30.00	0,00	3.000,00	3.194,73	3.394,59	12.589,32
	101 - MSC - 1.501.0000 - RECURSOS PRÓPRIOS	0,00	1.000,00	1.064,91	1.131,53	4.196,44
	125 - MSC - 1.660.0000 - RECURSOS TRANSFERIDOS PELO FNAS	0,00	2.000,00	2.129,82	2.263,06	8.392,88
	157 - 3.3.90.36.00	0,00	4.000,00	3.194,73	3.394,59	13.589,32
	101 - MSC - 1.501.0000 - RECURSOS PRÓPRIOS	0,00	1.000,00	1.064,91	1.131,53	4.196,44
	125 - MSC - 1.660.0000 - RECURSOS TRANSFERIDOS PELO FNAS	0,00	3.000,00	2.129,82	2.263,06	9.392,88
	158 - 3.3.90.39.00	0,00	3.000,00	7.454,37	7.920,72	25.375,09
	101 - MSC - 1.501.0000 - RECURSOS PRÓPRIOS	0,00	1.000,00	1.064,91	1.131,53	4.196,44
	125 - MSC - 1.660.0000 - RECURSOS TRANSFERIDOS PELO FNAS	0,00	2.000,00	6.389,46	6.789,19	21.178,65
Ação:	2.15 - GESTÃO DO CADASTRO BOLSA FAMÍLIA E CADASTRO ÚNICO.	0,00	173.000,00	228.955,62	243.279,11	860.234,73
	159 - 3.1.90.04.00	0,00	25.000,00	21.298,20	22.630,62	88.928,82
	101 - MSC - 1.501.0000 - RECURSOS PRÓPRIOS	0,00	20.000,00	21.298,20	22.630,62	88.928,82
	160 - 3.1.90.11.00	0,00	3.000,00	3.194,73	3.394,59	12.589,32
	101 - MSC - 1.501.0000 - RECURSOS PRÓPRIOS	0,00	3.000,00	3.194,73	3.394,59	12.589,32
	161 - 3.1.90.13.00	0,00	5.000,00	3.194,73	3.394,59	14.589,32
	101 - MSC - 1.501.0000 - RECURSOS PRÓPRIOS	0,00	5.000,00	3.194,73	3.394,59	14.589,32
	923 - 3.1.90.94.00	0,00	1.000,00	0,00	0,00	1.000,00
	101 - MSC - 1.501.0000 - RECURSOS PRÓPRIOS	0,00	1.000,00	0,00	0,00	1.000,00
	162 - 3.3.90.14.00	0,00	6.000,00	6.389,46	6.789,18	25.178,64
	101 - MSC - 1.501.0000 - RECURSOS PRÓPRIOS	0,00	1.000,00	1.064,91	1.131,53	4.196,44
	125 - MSC - 1.660.0000 - RECURSOS TRANSFERIDOS PELO FNAS	0,00	5.000,00	5.324,55	5.657,65	20.982,20
	163 - 3.3.90.30.00	0,00	40.000,00	74.543,69	79.207,16	263.750,85
	101 - MSC - 1.501.0000 - RECURSOS PRÓPRIOS	0,00	20.000,00	53.245,49	56.576,54	179.822,03
	125 - MSC - 1.660.0000 - RECURSOS TRANSFERIDOS PELO FNAS	0,00	20.000,00	21.298,20	22.630,62	83.928,82
	164 - 3.3.90.36.00	0,00	50.000,00	58.570,04	62.234,19	225.804,23
	101 - MSC - 1.501.0000 - RECURSOS PRÓPRIOS	0,00	5.000,00	5.324,55	5.657,65	20.982,20
	125 - MSC - 1.660.0000 - RECURSOS TRANSFERIDOS PELO FNAS	0,00	45.000,00	53.245,49	56.576,54	179.822,03
	165 - 3.3.90.39.00	0,00	37.000,00	55.375,31	58.839,60	203.214,91
	101 - MSC - 1.501.0000 - RECURSOS PRÓPRIOS	0,00	2.000,00	2.129,82	2.263,06	8.392,88
	125 - MSC - 1.660.0000 - RECURSOS TRANSFERIDOS PELO FNAS	0,00	35.000,00	53.245,49	56.576,54	194.822,03

(Handwritten signatures and stamps)



DEMONSTRATIVO DE COMPATIBILIDADE ENTRE PPA E LOA

	PPA 2022 - 2025 - Valores em R\$					Total
	2022	2023	2024	2025		
Ação:	Valor global	2022	2023	2024	2025	Total
897 - 3.3.90.94.00	0,00	6.000,00	6.000,00	6.389,46	6.789,18	25.178,64
101 - MSC - 1.501.0000 - RECURSOS PRÓPRIOS	0,00	5.000,00	5.000,00	5.324,55	5.657,65	20.982,20
125 - MSC - 1.660.0000 - RECURSOS TRANSFERIDOS PELO FNAS	0,00	1.000,00	1.000,00	1.064,91	1.131,53	4.196,44
2.126 - MANUTENÇÃO DAS AÇÕES DO IGD SUAS - CONSELHO	0,00	7.000,00	7.000,00	7.454,37	7.920,71	29.375,08
652 - 3.3.90.30.00	0,00	2.000,00	2.000,00	2.129,82	2.263,06	8.392,88
101 - MSC - 1.501.0000 - RECURSOS PRÓPRIOS	0,00	2.000,00	2.000,00	2.129,82	2.263,06	8.392,88
653 - 3.3.90.36.00	0,00	2.000,00	2.000,00	2.129,82	2.263,06	8.392,88
101 - MSC - 1.501.0000 - RECURSOS PRÓPRIOS	0,00	2.000,00	2.000,00	2.129,82	2.263,06	8.392,88
654 - 3.3.90.39.00	0,00	3.000,00	3.000,00	3.194,73	3.394,59	12.589,32
101 - MSC - 1.501.0000 - RECURSOS PRÓPRIOS	0,00	3.000,00	3.000,00	3.194,73	3.394,59	12.589,32
Ação:	0,00	30.000,00	10.000,00	10.649,10	11.315,30	61.964,40
947 - 3.3.90.30.00	0,00	15.000,00	5.000,00	5.324,55	5.657,65	30.982,20
101 - MSC - 1.501.0000 - RECURSOS PRÓPRIOS	0,00	5.000,00	5.000,00	5.324,55	5.657,65	20.982,20
125 - MSC - 1.660.0000 - RECURSOS TRANSFERIDOS PELO FNAS	0,00	10.000,00	0,00	0,00	0,00	10.000,00
948 - 3.3.90.36.00	0,00	7.000,00	2.000,00	2.129,82	2.263,06	13.392,88
101 - MSC - 1.501.0000 - RECURSOS PRÓPRIOS	0,00	2.000,00	2.000,00	2.129,82	2.263,06	8.392,88
125 - MSC - 1.660.0000 - RECURSOS TRANSFERIDOS PELO FNAS	0,00	5.000,00	0,00	0,00	0,00	5.000,00
949 - 3.3.90.39.00	0,00	8.000,00	3.000,00	3.194,73	3.394,59	17.589,32
101 - MSC - 1.501.0000 - RECURSOS PRÓPRIOS	0,00	3.000,00	3.000,00	3.194,73	3.394,59	12.589,32
125 - MSC - 1.660.0000 - RECURSOS TRANSFERIDOS PELO FNAS	0,00	5.000,00	0,00	0,00	0,00	5.000,00
Ação:	0,00	108.000,00	108.000,00	115.010,26	122.205,32	453.215,58
Programa: 806 - REQUALIFICAÇÃO E MODERNIZAÇÃO DOS ÓRGÃOS MUNICIPAIS QUE COMPÕEM O SIST	0,00	4.000,00	4.000,00	4.259,64	4.526,12	16.785,76
Ação:	0,00	4.000,00	4.000,00	4.259,64	4.526,12	16.785,76
172 - 4.4.90.52.00	0,00	2.000,00	2.000,00	2.129,82	2.263,06	8.392,88
101 - MSC - 1.501.0000 - RECURSOS PRÓPRIOS	0,00	2.000,00	2.000,00	2.129,82	2.263,06	8.392,88
127 - MSC - 1.661.0000 - TRANSFERÊNCIA DO FUNDO ESTADUAL DE ASSISTÊNCIA SOCIAL	0,00	2.000,00	2.000,00	2.129,82	2.263,06	8.392,88
Ação:	0,00	52.000,00	52.000,00	55.375,31	58.839,60	218.214,91
Programa: 806 - REQUALIFICAÇÃO E MODERNIZAÇÃO DOS ÓRGÃOS MUNICIPAIS QUE COMPÕEM O SIST	0,00	4.000,00	4.000,00	4.259,64	4.526,12	16.785,76
Ação:	0,00	4.000,00	4.000,00	4.259,64	4.526,12	16.785,76
173 - 4.4.90.51.00	0,00	52.000,00	52.000,00	55.375,31	58.839,60	218.214,91
101 - MSC - 1.501.0000 - RECURSOS PRÓPRIOS	0,00	2.000,00	2.000,00	2.129,82	2.263,06	8.392,88
126 - MSC - 1.665.0000 - TRANSFERÊNCIA DE CONVÊNIO VINCULADOS À ASSISTÊNCIA SOCIAL	0,00	50.000,00	50.000,00	53.245,49	56.576,54	209.822,03
Ação:	0,00	52.000,00	52.000,00	55.375,31	58.839,60	218.214,91
Programa: 807 - APOIO A ENTIDADES SEM FINS LUCRATIVOS	0,00	52.000,00	52.000,00	55.375,31	58.839,60	218.214,91
Ação:	0,00	52.000,00	52.000,00	55.375,31	58.839,60	218.214,91
174 - 4.4.90.51.00	0,00	52.000,00	52.000,00	55.375,31	58.839,60	218.214,91
101 - MSC - 1.501.0000 - RECURSOS PRÓPRIOS	0,00	2.000,00	2.000,00	2.129,82	2.263,06	8.392,88
126 - MSC - 1.665.0000 - TRANSFERÊNCIA DE CONVÊNIO VINCULADOS À ASSISTÊNCIA SOCIAL	0,00	50.000,00	50.000,00	53.245,49	56.576,54	209.822,03
Ação:	0,00	52.000,00	52.000,00	55.375,31	58.839,60	218.214,91
Programa: 807 - APOIO A ENTIDADES SEM FINS LUCRATIVOS	0,00	10.000,00	10.000,00	10.649,10	11.315,30	41.964,40
Ação:	0,00	10.000,00	10.000,00	10.649,10	11.315,30	41.964,40
655 - 3.3.50.41.00	0,00	5.000,00	5.000,00	5.324,55	5.657,65	20.982,20
101 - MSC - 1.501.0000 - RECURSOS PRÓPRIOS	0,00	5.000,00	5.000,00	5.324,55	5.657,65	20.982,20
125 - MSC - 1.660.0000 - RECURSOS TRANSFERIDOS PELO FNAS	0,00	0,00	0,00	0,00	0,00	0,00

(Assinaturas manuscritas)

DEMONSTRATIVO DE COMPATIBILIDADE ENTRE PPA E LOA

		PPA 2022 - 2025 - Valores em R\$				Total
		2022	2023	2024	2025	
Programa:	101 - MSC - 1.501.0000 - RECURSOS PRÓPRIOS	0,00	5.000,00	5.000,00	5.657,65	20.982,20
Ação:	127 - 3.3.50.43.00	0,00	5.000,00	5.324,55	5.657,65	20.982,20
	101 - MSC - 1.501.0000 - RECURSOS PRÓPRIOS	0,00	5.000,00	5.324,55	5.657,65	20.982,20
Programa:	808 - PROMOVENDO O CONTROLE SOCIAL NA ASSISTÊNCIA	0,00	7.000,00	7.454,37	7.920,71	29.375,08
Ação:	2.20 - MANUTENÇÃO DAS AÇÕES DE PROMOÇÃO E ACOMPANHAMENTO DO CONTROLE	0,00	7.000,00	7.454,37	7.920,71	29.375,08
	175 - 3.3.90.30.00	0,00	2.000,00	2.129,82	2.263,06	8.392,88
	101 - MSC - 1.501.0000 - RECURSOS PRÓPRIOS	0,00	2.000,00	2.129,82	2.263,06	8.392,88
	176 - 3.3.90.36.00	0,00	2.000,00	2.129,82	2.263,06	8.392,88
	101 - MSC - 1.501.0000 - RECURSOS PRÓPRIOS	0,00	2.000,00	2.129,82	2.263,06	8.392,88
	177 - 3.3.90.39.00	0,00	3.000,00	3.194,73	3.394,59	12.589,32
	101 - MSC - 1.501.0000 - RECURSOS PRÓPRIOS	0,00	3.000,00	3.194,73	3.394,59	12.589,32
Programa:	809 - RESGATANDO A CIDADANIA	0,00	200.000,00	758.215,78	805.649,91	2.475.865,69
Ação:	2.22 - MANUTENÇÃO DAS ATIVIDADES VOLTADAS AO FINANCIAMENTO OU CO-	0,00	200.000,00	758.215,78	805.649,91	2.475.865,69
	178 - 3.3.90.32.00	0,00	200.000,00	758.215,78	805.649,91	2.475.865,69
	101 - MSC - 1.501.0000 - RECURSOS PRÓPRIOS	0,00	200.000,00	758.215,78	805.649,91	2.475.865,69
	127 - MSC - 1.661.0000 - TRANSFERÊNCIA DO FUNDO ESTADUAL DE ASSISTÊNCIA SOCIAL	0,00	0,00	745.436,86	792.071,54	2.432.508,40
Programa:	810 - ACESSO AO BPC	0,00	12.000,00	12.778,92	13.578,37	38.357,29
Ação:	2.23 - MANUTENÇÃO DAS ATIVIDADES DO PROGRAMA DE ACESSO AO BPC.	0,00	5.000,00	5.324,55	5.657,65	20.982,20
	119 - 3.3.90.30.00	0,00	5.000,00	5.324,55	5.657,65	20.982,20
	125 - MSC - 1.660.0000 - RECURSOS TRANSFERIDOS PELO FNAS	0,00	2.000,00	2.129,82	2.263,06	8.392,88
	120 - 3.3.90.36.00	0,00	2.000,00	2.129,82	2.263,06	8.392,88
	125 - MSC - 1.660.0000 - RECURSOS TRANSFERIDOS PELO FNAS	0,00	2.000,00	2.129,82	2.263,06	8.392,88
	121 - 3.3.90.39.00	0,00	1.000,00	1.064,91	1.131,53	4.196,44
	125 - MSC - 1.660.0000 - RECURSOS TRANSFERIDOS PELO FNAS	0,00	1.000,00	1.064,91	1.131,53	4.196,44
Programa:	811 - ASSISTÊNCIA EMERGENCIAL ÀS VÍTIMAS DE CALAMIDADES	0,00	22.000,00	23.428,02	24.893,66	92.321,68
Ação:	2.27 - OFERTA DE ASSISTÊNCIA À POPULAÇÃO VITIMADA POR ACIDENTES, SINISTROS,	0,00	17.000,00	18.103,47	19.236,01	71.339,48
	179 - 3.3.90.30.00	0,00	3.000,00	3.194,73	3.394,59	12.589,32
	101 - MSC - 1.501.0000 - RECURSOS PRÓPRIOS	0,00	3.000,00	3.194,73	3.394,59	12.589,32
	180 - 3.3.90.32.00	0,00	5.000,00	5.324,55	5.657,65	20.982,20
	101 - MSC - 1.501.0000 - RECURSOS PRÓPRIOS	0,00	5.000,00	5.324,55	5.657,65	20.982,20
	181 - 3.3.90.36.00	0,00	2.000,00	2.129,82	2.263,06	8.392,88
	101 - MSC - 1.501.0000 - RECURSOS PRÓPRIOS	0,00	2.000,00	2.129,82	2.263,06	8.392,88
	182 - 3.3.90.39.00	0,00	2.000,00	2.129,82	2.263,06	8.392,88
	101 - MSC - 1.501.0000 - RECURSOS PRÓPRIOS	0,00	2.000,00	2.129,82	2.263,06	8.392,88
	656 - 3.3.90.48.00	0,00	2.000,00	2.129,82	2.263,06	8.392,88
	101 - MSC - 1.501.0000 - RECURSOS PRÓPRIOS	0,00	2.000,00	2.129,82	2.263,06	8.392,88
	101 - MSC - 1.501.0000 - RECURSOS PRÓPRIOS	0,00	5.000,00	5.324,55	5.657,65	20.982,20
	101 - MSC - 1.501.0000 - RECURSOS PRÓPRIOS	0,00	5.000,00	5.324,55	5.657,65	20.982,20

(Handwritten signatures and initials)



Prefeitura Municipal de Tacaimbó

Av. Sebastião Clemente, S/N - Centro - 55.140-000 - Tacaimbó/PE
CNPJ: 10.091.607/0001-00



Usuário: Tacaimbó
Chave de Autenticação: 38142376744
Página: 76 / 80

DEMONSTRATIVO DE COMPATIBILIDADE ENTRE PPA E LOA

		PPA 2022 - 2025 - Valores em R\$				
		2022	2023	2024	2025	Total
Ação:	2.157 - AÇÕES DE ENFRENTAMENTO DA EMERGÊNCIA COVID-19 - ASSISTÊNCIA SOCIAL	0,00	5.000,00	5.324,55	5.657,65	20.982,20
	950 - 3.3.90.32.00	0,00	5.000,00	5.324,55	5.657,65	20.982,20
	101 - MSC - 1.501.0000 - RECURSOS PRÓPRIOS	0,00	5.000,00	5.324,55	5.657,65	20.982,20
Programa:	812 - PROMOVENDO A IGUALDADE DE GÊNERO	0,00	11.000,00	11.714,01	12.446,83	46.160,84
Ação:	1.33 - AQUISIÇÃO DE VEÍCULOS, MÓVEIS, MÁQUINAS E EQUIPAMENTOS DIVERSOS	0,00	2.000,00	2.129,82	2.263,06	8.392,88
	187 - 4.4.90.52.00	0,00	2.000,00	2.129,82	2.263,06	8.392,88
	101 - MSC - 1.501.0000 - RECURSOS PRÓPRIOS	0,00	2.000,00	2.129,82	2.263,06	8.392,88
Ação:	1.90 - CONSTRUÇÃO, REFORMA OU AMPLIAÇÃO DE ESPAÇO PARA DESENVOLVIMENTO DE	0,00	2.000,00	2.129,82	2.263,06	8.392,88
	657 - 4.4.90.51.00	0,00	2.000,00	2.129,82	2.263,06	8.392,88
	101 - MSC - 1.501.0000 - RECURSOS PRÓPRIOS	0,00	2.000,00	2.129,82	2.263,06	8.392,88
Ação:	2.8 - MANUTENÇÃO DAS ATIVIDADES DO PROGRAMA DE PROMOÇÃO DA IGUALDADE DE	0,00	7.000,00	7.454,37	7.920,71	29.375,08
	188 - 3.3.90.30.00	0,00	2.000,00	2.129,82	2.263,06	8.392,88
	101 - MSC - 1.501.0000 - RECURSOS PRÓPRIOS	0,00	2.000,00	2.129,82	2.263,06	8.392,88
	189 - 3.3.90.36.00	0,00	3.000,00	3.194,73	3.394,59	12.589,32
	101 - MSC - 1.501.0000 - RECURSOS PRÓPRIOS	0,00	3.000,00	3.194,73	3.394,59	12.589,32
	190 - 3.3.90.39.00	0,00	2.000,00	2.129,82	2.263,06	8.392,88
	101 - MSC - 1.501.0000 - RECURSOS PRÓPRIOS	0,00	2.000,00	2.129,82	2.263,06	8.392,88
Programa:	813 - CRIANÇA FELIZ/ PRIMEIRA INFÂNCIA	0,00	119.000,00	149.087,38	158.414,28	566.501,66
Ação:	2.110 - MANUTENÇÃO DAS ATIVIDADES DO PROGRAMA CRIANÇA FELIZ/PRIMEIRA INFANCIA	0,00	119.000,00	149.087,38	158.414,28	566.501,66
	569 - 3.1.90.04.00	0,00	6.000,00	6.389,46	6.789,18	25.178,64
	101 - MSC - 1.501.0000 - RECURSOS PRÓPRIOS	0,00	6.000,00	6.389,46	6.789,18	25.178,64
	125 - MSC - 1.660.0000 - RECURSOS TRANSFERIDOS PELO FNAS	0,00	5.000,00	5.324,55	5.657,65	20.982,20
	570 - 3.1.90.11.00	0,00	7.000,00	7.454,37	7.920,71	29.375,08
	101 - MSC - 1.501.0000 - RECURSOS PRÓPRIOS	0,00	7.000,00	7.454,37	7.920,71	29.375,08
	125 - MSC - 1.660.0000 - RECURSOS TRANSFERIDOS PELO FNAS	0,00	2.000,00	2.129,82	2.263,06	8.392,88
	571 - 3.1.90.13.00	0,00	5.000,00	5.324,55	5.657,65	20.982,20
	101 - MSC - 1.501.0000 - RECURSOS PRÓPRIOS	0,00	5.000,00	5.324,55	5.657,65	20.982,20
	898 - 3.1.90.94.00	0,00	1.000,00	1.064,91	1.131,53	4.196,44
	101 - MSC - 1.501.0000 - RECURSOS PRÓPRIOS	0,00	1.000,00	1.064,91	1.131,53	4.196,44
	125 - MSC - 1.660.0000 - RECURSOS TRANSFERIDOS PELO FNAS	0,00	0,00	0,00	0,00	0,00
	572 - 3.3.90.14.00	0,00	4.000,00	4.259,64	4.526,12	16.785,76
	101 - MSC - 1.501.0000 - RECURSOS PRÓPRIOS	0,00	4.000,00	4.259,64	4.526,12	16.785,76
	125 - MSC - 1.660.0000 - RECURSOS TRANSFERIDOS PELO FNAS	0,00	2.000,00	2.129,82	2.263,06	8.392,88
	573 - 3.3.90.30.00	0,00	7.000,00	7.454,37	7.920,71	29.375,08
	101 - MSC - 1.501.0000 - RECURSOS PRÓPRIOS	0,00	7.000,00	7.454,37	7.920,71	29.375,08
	125 - MSC - 1.660.0000 - RECURSOS TRANSFERIDOS PELO FNAS	0,00	2.000,00	2.129,82	2.263,06	8.392,88
	101 - MSC - 1.501.0000 - RECURSOS PRÓPRIOS	0,00	5.000,00	5.324,55	5.657,65	20.982,20

[Handwritten signatures]

DEMONSTRATIVO DE COMPATIBILIDADE ENTRE PPA E LOA

	Valor global	2022	2023	2024	2025	Total
574 - 3.3.90.32.00	0,00	7.000,00	7.000,00	7.454,37	7.920,71	29.375,08
101 - MSC - 1.501.0000 - RECURSOS PRÓPRIOS	0,00	2.000,00	2.000,00	2.129,82	2.263,06	8.392,88
125 - MSC - 1.660.0000 - RECURSOS TRANSFERIDOS PELO FNAS	0,00	5.000,00	5.000,00	5.324,55	5.657,65	20.982,20
575 - 3.3.90.33.00	0,00	2.000,00	2.000,00	2.129,82	2.263,06	8.392,88
101 - MSC - 1.501.0000 - RECURSOS PRÓPRIOS	0,00	1.000,00	1.000,00	1.064,91	1.131,53	4.196,44
125 - MSC - 1.660.0000 - RECURSOS TRANSFERIDOS PELO FNAS	0,00	1.000,00	1.000,00	1.064,91	1.131,53	4.196,44
576 - 3.3.90.36.00	0,00	69.000,00	72.000,00	76.673,51	81.470,22	299.143,73
101 - MSC - 1.501.0000 - RECURSOS PRÓPRIOS	0,00	2.000,00	2.000,00	2.129,82	2.263,06	8.392,88
125 - MSC - 1.660.0000 - RECURSOS TRANSFERIDOS PELO FNAS	0,00	67.000,00	70.000,00	74.543,69	79.207,16	290.750,85
577 - 3.3.90.39.00	0,00	12.000,00	32.000,00	34.077,11	36.208,98	114.286,09
101 - MSC - 1.501.0000 - RECURSOS PRÓPRIOS	0,00	2.000,00	2.000,00	2.129,82	2.263,06	8.392,88
125 - MSC - 1.660.0000 - RECURSOS TRANSFERIDOS PELO FNAS	0,00	10.000,00	30.000,00	31.947,29	33.945,92	105.893,21
924 - 3.3.90.94.00	0,00	2.000,00	2.000,00	2.129,82	2.263,06	8.392,88
101 - MSC - 1.501.0000 - RECURSOS PRÓPRIOS	0,00	1.000,00	1.000,00	1.064,91	1.131,53	4.196,44
125 - MSC - 1.660.0000 - RECURSOS TRANSFERIDOS PELO FNAS	0,00	1.000,00	1.000,00	1.064,91	1.131,53	4.196,44
Programa: 814 - PROGRAMA MUNICIPAL DE AGENTES AMBIENTAIS	0,00	40.000,00	50.000,00	53.245,49	56.576,54	199.822,03
Ação: 2.97 - MANUTENÇÃO DO PROGRAMA MUNICIPAL DE AGENTES AMBIENTAIS	0,00	40.000,00	50.000,00	53.245,49	56.576,54	199.822,03
1006 - 3.3.90.48.00	0,00	40.000,00	50.000,00	53.245,49	56.576,54	199.822,03
101 - MSC - 1.501.0000 - RECURSOS PRÓPRIOS	0,00	40.000,00	50.000,00	53.245,49	56.576,54	199.822,03
Subfunção: 306 - Alimentação e Nutrição	0,00	5.000,00	255.600,00	272.190,95	289.219,26	822.010,21
Programa: 803 - FORTALECIMENTO DA REDE DE PROTEÇÃO SOCIAL BÁSICA	0,00	5.000,00	5.000,00	5.324,55	5.657,65	20.982,20
Ação: 2.6 - MANUTENÇÃO DAS AÇÕES DE SEGURANÇA ALIMENTAR.	0,00	5.000,00	5.000,00	5.324,55	5.657,65	20.982,20
183 - 3.3.90.30.00	0,00	1.000,00	1.000,00	1.064,91	1.131,53	4.196,44
101 - MSC - 1.501.0000 - RECURSOS PRÓPRIOS	0,00	1.000,00	1.000,00	1.064,91	1.131,53	4.196,44
184 - 3.3.90.32.00	0,00	2.000,00	2.000,00	2.129,82	2.263,06	8.392,88
101 - MSC - 1.501.0000 - RECURSOS PRÓPRIOS	0,00	2.000,00	2.000,00	2.129,82	2.263,06	8.392,88
185 - 3.3.90.36.00	0,00	1.000,00	1.000,00	1.064,91	1.131,53	4.196,44
101 - MSC - 1.501.0000 - RECURSOS PRÓPRIOS	0,00	1.000,00	1.000,00	1.064,91	1.131,53	4.196,44
186 - 3.3.90.39.00	0,00	1.000,00	1.000,00	1.064,91	1.131,53	4.196,44
101 - MSC - 1.501.0000 - RECURSOS PRÓPRIOS	0,00	1.000,00	1.000,00	1.064,91	1.131,53	4.196,44
Programa: 817 - COZINHA COMUNITÁRIA	0,00	0,00	250.600,00	266.866,40	283.561,61	801.028,01
Ação: 1.108 - AQUISIÇÃO DE EQUIPAMENTOS DESTINADOS A EQUIPAR A COZINHA COMUNITÁRIA	0,00	0,00	10.600,00	11.288,04	11.994,22	33.882,26
1025 - 4.4.90.52.00	0,00	0,00	10.600,00	11.288,04	11.994,22	33.882,26
101 - MSC - 1.501.0000 - RECURSOS PRÓPRIOS	0,00	0,00	10.600,00	11.288,04	11.994,22	33.882,26
Ação: 2.167 - MANUTENÇÃO DA COZINHA COMUNITÁRIA NO MUNICÍPIO	0,00	0,00	240.000,00	255.578,36	271.567,39	767.145,75
1027 - 3.1.90.04.00	0,00	0,00	100.000,00	106.490,98	113.153,08	319.644,06
101 - MSC - 1.501.0000 - RECURSOS PRÓPRIOS	0,00	0,00	100.000,00	106.490,98	113.153,08	319.644,06

DEMONSTRATIVO DE COMPATIBILIDADE ENTRE PPA E LOA

		PPA 2022 - 2025 - Valores em R\$					Total
		2022	2023	2024	2025		
101 - MSC - 1.501.0000 - RECURSOS PRÓPRIOS		0,00	100.000,00	106.490,98	113.153,08	319.644,06	
1028 - 3.1.90.13.00		0,00	10.000,00	10.649,10	11.315,31	31.964,41	
101 - MSC - 1.501.0000 - RECURSOS PRÓPRIOS		0,00	10.000,00	10.649,10	11.315,31	31.964,41	
1029 - 3.3.90.30.00		0,00	115.000,00	122.464,63	130.126,04	367.590,67	
101 - MSC - 1.501.0000 - RECURSOS PRÓPRIOS		0,00	65.000,00	69.219,14	73.549,50	207.768,64	
127 - MSC - 1.661.0000 - TRANSFERÊNCIA DO FUNDO ESTADUAL DE ASSISTÊNCIA SOCIAL		0,00	50.000,00	53.245,49	56.576,54	159.822,03	
1030 - 3.3.90.36.00		0,00	10.000,00	10.649,10	11.315,31	31.964,41	
101 - MSC - 1.501.0000 - RECURSOS PRÓPRIOS		0,00	10.000,00	10.649,10	11.315,31	31.964,41	
1031 - 3.3.90.39.00		0,00	5.000,00	5.324,55	5.657,65	15.982,20	
101 - MSC - 1.501.0000 - RECURSOS PRÓPRIOS		0,00	5.000,00	5.324,55	5.657,65	15.982,20	
Subfunção: 422 - Direitos Individuais, Coletivos e Difusos		0,00	12.000,00	12.778,92	13.578,36	50.357,28	
Programa: 812 - PROMOVENDO A IGUALDADE DE GÊNERO		0,00	12.000,00	12.778,92	13.578,36	50.357,28	
Ação: 2.127 - INCENTIVO À AUTONOMIA ECONÔMICA E AO EMPREENDEDORISMO DAS MULHERES E		0,00	12.000,00	12.778,92	13.578,36	50.357,28	
658 - 3.3.90.30.00		0,00	5.000,00	5.324,55	5.657,65	20.982,20	
101 - MSC - 1.501.0000 - RECURSOS PRÓPRIOS		0,00	5.000,00	5.324,55	5.657,65	20.982,20	
659 - 3.3.90.36.00		0,00	2.000,00	2.129,82	2.263,06	8.392,88	
101 - MSC - 1.501.0000 - RECURSOS PRÓPRIOS		0,00	2.000,00	2.129,82	2.263,06	8.392,88	
660 - 3.3.90.39.00		0,00	5.000,00	5.324,55	5.657,65	20.982,20	
101 - MSC - 1.501.0000 - RECURSOS PRÓPRIOS		0,00	5.000,00	5.324,55	5.657,65	20.982,20	
Função: 28 - Encargos Especiais		0,00	3.000,00	3.194,73	3.394,60	12.589,33	
Subfunção: 846 - Outros Encargos Especiais		0,00	3.000,00	3.194,73	3.394,60	12.589,33	
Programa: 0 - Operações Especiais		0,00	3.000,00	3.194,73	3.394,60	12.589,33	
Ação: 0.6 - INDENIZACIONES E RESTITUIÇÕES		0,00	3.000,00	3.194,73	3.394,60	12.589,33	
191 - 3.3.90.93.00		0,00	3.000,00	3.194,73	3.394,60	12.589,33	
101 - MSC - 1.501.0000 - RECURSOS PRÓPRIOS		0,00	1.000,00	1.064,91	1.131,53	4.196,44	
125 - MSC - 1.660.0000 - RECURSOS TRANSFERIDOS PELO FNAS		0,00	1.000,00	1.064,91	1.131,53	4.196,44	
126 - MSC - 1.665.0000 - TRANSFERÊNCIA DE CONVÊNIO VINCULADOS À ASSISTÊNCIA SOCIAL		0,00	1.000,00	1.064,91	1.131,53	4.196,44	
Unidade Orçamentária: 81003 - FUNDO DOS DIREITOS DA CRIANÇA E DO ADOLESCENTE		0,00	246.000,00	276.000,00	293.915,12	1.128.217,60	
Função: 8 - Assistência Social		0,00	246.000,00	276.000,00	293.915,12	1.128.217,60	
Subfunção: 243 - Assistência à Criança e ao Adolescente		0,00	246.000,00	276.000,00	293.915,12	1.128.217,60	
Programa: 815 - APOIO AO CONSELHO TUTELAR		0,00	218.000,00	248.000,00	264.097,64	1.010.717,28	
Ação: 1.88 - REEQUIPAMENTO DO CONSELHO TUTELAR: AQUISIÇÃO DE VEÍCULOS, MÓVEIS,		0,00	2.000,00	2.129,82	2.263,06	8.392,88	
650 - 4.4.90.52.00		0,00	2.000,00	2.129,82	2.263,06	8.392,88	
101 - MSC - 1.501.0000 - RECURSOS PRÓPRIOS		0,00	2.000,00	2.129,82	2.263,06	8.392,88	
Ação: 2.16 - APOIO À MANUTENÇÃO DAS ATIVIDADES DO CONSELHO TUTELAR		0,00	216.000,00	246.000,00	278.356,58	1.002.324,40	
192 - 3.1.90.11.00		0,00	150.000,00	159.736,47	169.729,62	629.466,09	

(Assinaturas)



DEMONSTRATIVO DE COMPATIBILIDADE ENTRE PPA E LOA

		PPA 2022 - 2025 - Valores em R\$					Total
		2022	2023	2024	2025	2025	Total
Valor global		0,00	150.000,00	199.736,47	166.779,62	629.465,09	
101 - MSC - 1.501.0000 - RECURSOS PRÓPRIOS							
193 - 3.1.90.13.00		40.000,00	40.000,00	42.596,39	45.261,23	167.857,62	
101 - MSC - 1.501.0000 - RECURSOS PRÓPRIOS							
899 - 3.1.90.94.00		40.000,00	40.000,00	42.596,39	45.261,23	167.857,62	
101 - MSC - 1.501.0000 - RECURSOS PRÓPRIOS							
194 - 3.3.90.14.00		5.000,00	5.000,00	0,00	0,00	5.000,00	
101 - MSC - 1.501.0000 - RECURSOS PRÓPRIOS							
195 - 3.3.90.30.00		5.000,00	5.000,00	0,00	0,00	5.000,00	
101 - MSC - 1.501.0000 - RECURSOS PRÓPRIOS							
196 - 3.3.90.36.00		5.000,00	5.000,00	21.298,20	22.630,62	68.928,82	
101 - MSC - 1.501.0000 - RECURSOS PRÓPRIOS							
197 - 3.3.90.39.00		5.000,00	5.000,00	10.649,10	11.315,31	36.964,41	
101 - MSC - 1.501.0000 - RECURSOS PRÓPRIOS							
925 - 3.3.90.94.00		5.000,00	5.000,00	10.649,10	11.315,31	36.964,41	
101 - MSC - 1.501.0000 - RECURSOS PRÓPRIOS							
925 - 3.3.90.94.00		5.000,00	5.000,00	15.973,65	16.972,96	52.946,61	
101 - MSC - 1.501.0000 - RECURSOS PRÓPRIOS							
925 - 3.3.90.94.00		1.000,00	1.000,00	1.064,91	1.131,53	4.196,44	
101 - MSC - 1.501.0000 - RECURSOS PRÓPRIOS							
198 - 4.4.90.51.00		28.000,00	28.000,00	29.617,48	31.682,84	117.500,32	
Programa: 816 - GESTÃO ADMINISTRATIVA DO FUNDO MUNICIPAL DOS DIREITOS DA CRIANÇA E DO AD							
Ação: 1.10 - CONSTRUÇÃO, REFORMA E/OU AMPLIAÇÃO DE CENTRO DA CRIANÇA E DO							
198 - 4.4.90.51.00		2.000,00	2.000,00	2.129,82	2.263,06	8.392,88	
101 - MSC - 1.501.0000 - RECURSOS PRÓPRIOS							
199 - 4.4.90.52.00		2.000,00	2.000,00	2.129,82	2.263,06	8.392,88	
101 - MSC - 1.501.0000 - RECURSOS PRÓPRIOS							
Ação: 1.11 - AQUISIÇÃO DE MÓVEIS, MÁQUINAS E EQUIPAMENTOS DIVERSOS PARA O FUNDECA.							
199 - 4.4.90.52.00		2.000,00	2.000,00	2.129,82	2.263,06	8.392,88	
101 - MSC - 1.501.0000 - RECURSOS PRÓPRIOS							
Ação: 2.3 - MANUTENÇÃO DAS AÇÕES VINCULADAS A GESTÃO ADMINISTRATIVAS RELACIONADAS							
200 - 3.3.90.30.00		10.000,00	10.000,00	10.649,10	11.315,30	41.964,40	
101 - MSC - 1.501.0000 - RECURSOS PRÓPRIOS							
201 - 3.3.90.32.00		2.000,00	2.000,00	2.129,82	2.263,06	8.392,88	
101 - MSC - 1.501.0000 - RECURSOS PRÓPRIOS							
202 - 3.3.90.35.00		2.000,00	2.000,00	2.129,82	2.263,06	8.392,88	
101 - MSC - 1.501.0000 - RECURSOS PRÓPRIOS							
203 - 3.3.90.36.00		2.000,00	2.000,00	2.129,82	2.263,06	8.392,88	
101 - MSC - 1.501.0000 - RECURSOS PRÓPRIOS							
204 - 3.3.90.39.00		2.000,00	2.000,00	2.129,82	2.263,06	8.392,88	
101 - MSC - 1.501.0000 - RECURSOS PRÓPRIOS							
Ação: 2.13 - ASSISTÊNCIA A INFÂNCIA E A JUVENTUDE INCLUINDO AÇÕES DE INCENTIVO AO							
205 - 3.3.90.30.00		14.000,00	14.000,00	14.908,74	15.841,42	58.750,16	
101 - MSC - 1.501.0000 - RECURSOS PRÓPRIOS							
205 - 3.3.90.30.00		2.000,00	2.000,00	2.129,82	2.263,06	8.392,88	
101 - MSC - 1.501.0000 - RECURSOS PRÓPRIOS							
205 - 3.3.90.30.00		2.000,00	2.000,00	2.129,82	2.263,06	8.392,88	
101 - MSC - 1.501.0000 - RECURSOS PRÓPRIOS							



DEMONSTRATIVO DE COMPATIBILIDADE ENTRE PPA E LOA

	2022	2023	2024	2025	Total
206 - 3.3.90.32.00	2.000,00	2.000,00	2.129,82	2.263,06	8.392,88
101 - MSC - 1.501.0000 - RECURSOS PRÓPRIOS	2.000,00	2.000,00	2.129,82	2.263,06	8.392,88
207 - 3.3.90.36.00	5.000,00	5.000,00	5.324,55	5.657,65	20.982,20
101 - MSC - 1.501.0000 - RECURSOS PRÓPRIOS	5.000,00	5.000,00	5.324,55	5.657,65	20.982,20
208 - 3.3.90.39.00	5.000,00	5.000,00	5.324,55	5.657,65	20.982,20
101 - MSC - 1.501.0000 - RECURSOS PRÓPRIOS	5.000,00	5.000,00	5.324,55	5.657,65	20.982,20
Valor global	0,00	2.000,00	2.129,82	2.263,06	8.392,88
	0,00	5.000,00	5.324,55	5.657,65	20.982,20
	0,00	5.000,00	5.324,55	5.657,65	20.982,20

(Handwritten signature)

Álvaro Alcântara Marques da Silva
 CPF: 028.896.344-00
 Prefeito Constitucional
 Tacaimbó - PE
 Prefeitura Municipal de Tacaimbó

ÁLVARO ALCANTARA MARQUES DA SILVA
 PREFEITO
 CPF: 028.896.344-00

(Handwritten mark)

Acompanhamento dos Programas e Ações

Ações	2022	2023	2024	2025	2022	2023	2024	2025
	1.22 - ELABORAÇÃO, ARTICULAÇÃO E DESENV. DE PROJETOS DE INFRAESTRUTURA PARA O	0,00000	0,00000	0,00000	0,00000	2.000,00	2.000,00	2.129,82

Diretriz/Macroobjetivo:

Nome do Programa: 1 - APOIO AO LEGISLATIVO

Objetivo do Programa: PROMOVER A DEMOCRACIA, A JUSTIÇA SOCIAL E A IGUALDADE DE DIREITOS, BEM COMO EXERCER FUNÇÕES LEGISLATIVAS BIJUROCRÁTICAS.

Indicador do Programa: PROGRAMA DE APOIO ÀS POLÍTICAS PÚBLICAS E À Fonte do Indicador: 1 - NÃO SE APLICA Ref. atual: 0,00000 Ref. esperada do ano: 0,00000

Órgão responsável: 10000 - PODER LEGISLATIVO

Órgão participante: 10000 - PODER LEGISLATIVO

Público-Alvo: MUNICÍPIO EM GERAL.

Ações	Produto da ação	Medida do Produto	Meta Física	Fonte de Recursos	Gasto total/ação (R\$)
1.68 - CONSTRUÇÃO, REFORMA E/OU AMPLIAÇÃO DA ÁREA FÍSICA	CONSTRUÇÃO, REFORMA		0,00000	101 - MSC - 1.501.0000 - RECURSOS PRÓPRIOS	83.928,82
1.69 - AQUISIÇÃO DE VEÍCULOS, MÓVEIS E EQUIPAMENTOS DIVERSOS	AQUISIÇÃO DE VEÍCULOS,		0,00000	101 - MSC - 1.501.0000 - RECURSOS PRÓPRIOS	189.822,03
2.98 - GESTÃO DE PESSOAL DO PODER LEGISLATIVO	GESTÃO DE PESSOAL DO		0,00000	101 - MSC - 1.501.0000 - RECURSOS PRÓPRIOS	1.638.326,40
2.99 - MANUTENÇÃO DAS ATIVIDADES DO PODER LEGISLATIVO	MANUTENÇÃO DAS		0,00000	101 - MSC - 1.501.0000 - RECURSOS PRÓPRIOS	1.439.754,22
2.100 - MANUTENÇÃO DOS VEREADORES	MANUTENÇÃO DOS		0,00000	101 - MSC - 1.501.0000 - RECURSOS PRÓPRIOS	4.515.995,62
2.101 - DIVULGAÇÃO DE ATOS DO PODER LEGISLATIVO	DIVULGAÇÃO DE ATOS DO		0,00000	101 - MSC - 1.501.0000 - RECURSOS PRÓPRIOS	49.553,72
2.102 - CERIMONIAIS E EVENTOS DO PODER LEGISLATIVO	CERIMONIAIS E EVENTOS DO		0,00000	101 - MSC - 1.501.0000 - RECURSOS PRÓPRIOS	73.928,80
2.103 - GESTÃO DO CONTROLE INTERNO	GESTÃO DO CONTROLE		0,00000	101 - MSC - 1.501.0000 - RECURSOS PRÓPRIOS	33.571,52

Ações	Detalhamento da Meta/Ano do PPA por produto da Ação					Detalhamento dos Recursos/Ano do PPA em R\$				
	2022	2023	2024	2025		2022	2023	2024	2025	
1.68 - CONSTRUÇÃO, REFORMA E/OU AMPLIAÇÃO DA ÁREA FÍSICA	0,00000	0,00000	0,00000	0,00000	0,00000	20.000,00	20.000,00	21.298,20	23.630,62	
1.69 - AQUISIÇÃO DE VEÍCULOS, MÓVEIS E EQUIPAMENTOS DIVERSOS	0,00000	0,00000	0,00000	0,00000	0,00000	30.000,00	50.000,00	53.245,49	56.576,54	
2.98 - GESTÃO DE PESSOAL DO PODER LEGISLATIVO	0,00000	0,00000	0,00000	0,00000	0,00000	315.000,00	414.000,00	440.872,66	466.453,74	
2.99 - MANUTENÇÃO DAS ATIVIDADES DO PODER LEGISLATIVO	0,00000	0,00000	0,00000	0,00000	0,00000	321.000,00	350.000,00	372.719,44	396.035,78	
2.100 - MANUTENÇÃO DOS VEREADORES	0,00000	0,00000	0,00000	0,00000	0,00000	920.000,00	1.125.000,00	1.198.023,52	1.272.972,10	
2.101 - DIVULGAÇÃO DE ATOS DO PODER LEGISLATIVO	0,00000	0,00000	0,00000	0,00000	0,00000	8.000,00	13.000,00	13.043,83	14.709,89	
2.102 - CERIMONIAIS E EVENTOS DO PODER LEGISLATIVO	0,00000	0,00000	0,00000	0,00000	0,00000	8.000,00	20.000,00	21.298,20	22.530,60	
2.103 - GESTÃO DO CONTROLE INTERNO	0,00000	0,00000	0,00000	0,00000	0,00000	8.000,00	8.000,00	8.519,28	9.052,24	

Acompanhamento dos Programas e Ações

Diretriz/Macroobjetivo:

Nome do Programa: 0 - Operações Especiais

Objetivo do Programa: Pagamento das despesas que não contribuem para a manutenção das ações de governo, das quais não resulta um produto, e não geram contraprestação direta sob a forma de bens ou serviços.

Indicador do Programa:

Fonte do Indicador:

Órgão responsável: 41000 - SECRETARIA DE FINANÇAS

Órgão participante: 41000 - SECRETARIA DE FINANÇAS

Público-Alvo: Credores em geral.

Data Inicial:

Data Final:

Ref. atual: 0,00000

Ref. esperada do ano: 0,00000

Gasto total/ação (R\$): 0,00000

Ações	Produto da ação	Medida do Produto	Detalhamento da Meta/Ano do PPA por produto da Ação				Meta Física	Fonte de Recursos	Gasto total/ação (R\$)
			2022	2023	2024	2025			
0.7 - AMORTIZAÇÃO DE DÍVIDAS PÚBLICAS	AMORTIZAÇÃO DE DÍVIDAS		0,00000	0,00000	0,00000	0,00000	101 - MSC - 1.501.0000 - RECURSOS PRÓPRIOS	754.145,14	
0.8 - DESPESAS DECORRENTES DE PRECATÓRIOS E SENTENÇAS JUDICIAIS	DESPESAS DECORRENTES DE		0,00000	0,00000	0,00000	0,00000	101 - MSC - 1.501.0000 - RECURSOS PRÓPRIOS	1.332.860,99	
0.9 - INDENIZACÕES E RESTITUIÇÕES DIVERSAS, INCLUSIVE DECORRENTES DE CONVÊNIO	INDENIZACÕES E		0,00000	0,00000	0,00000	0,00000	101 - MSC - 1.501.0000 - RECURSOS PRÓPRIOS	20.992,20	
0.9 - INDENIZACÕES E RESTITUIÇÕES DIVERSAS, INCLUSIVE DECORRENTES DE CONVÊNIO	INDENIZACÕES E		0,00000	0,00000	0,00000	0,00000	128 - MSC - 1.700.0000 - RECURSOS DE CONVÊNIO DO	20.992,20	
0.9 - INDENIZACÕES E RESTITUIÇÕES DIVERSAS, INCLUSIVE DECORRENTES DE CONVÊNIO	INDENIZACÕES E		0,00000	0,00000	0,00000	0,00000	129 - MSC - 1.701.0000 - RECURSOS DE CONVÊNIO DO	10.589,32	
0.10 - PAGAMENTO DE JUROS E ENCARGOS DA DÍVIDA	PAGAMENTO DE JUROS E		0,00000	0,00000	0,00000	0,00000	101 - MSC - 1.501.0000 - RECURSOS PRÓPRIOS	41.964,41	

Ações	Produto da ação	Medida do Produto	Detalhamento da Meta/Ano do PPA por produto da Ação				Meta Física	Fonte de Recursos	Gasto total/ação (R\$)
			2022	2023	2024	2025			
0.7 - AMORTIZAÇÃO DE DÍVIDAS PÚBLICAS	AMORTIZAÇÃO DE DÍVIDAS PÚBLICAS		0,00000	0,00000	0,00000	0,00000	101 - MSC - 1.501.0000 - RECURSOS PRÓPRIOS	189.814,29	
0.8 - DESPESAS DECORRENTES DE PRECATÓRIOS E SENTENÇAS JUDICIAIS	DESPESAS DECORRENTES DE PRECATÓRIOS E SENTENÇAS JUDICIAIS		0,00000	0,00000	0,00000	0,00000	101 - MSC - 1.501.0000 - RECURSOS PRÓPRIOS	362.089,85	
0.9 - INDENIZACÕES E RESTITUIÇÕES DIVERSAS, INCLUSIVE DECORRENTES DE CONVÊNIO	INDENIZACÕES E RESTITUIÇÕES DIVERSAS, INCLUSIVE DECORRENTES DE CONVÊNIO		0,00000	0,00000	0,00000	0,00000	101 - MSC - 1.501.0000 - RECURSOS PRÓPRIOS	14.709,89	
0.10 - PAGAMENTO DE JUROS E ENCARGOS DA DÍVIDA	PAGAMENTO DE JUROS E ENCARGOS DA DÍVIDA		0,00000	0,00000	0,00000	0,00000	101 - MSC - 1.501.0000 - RECURSOS PRÓPRIOS	11.315,31	

Diretriz/Macroobjetivo: GARANTIR E AMPLIAR O ACESSO A DIREITOS

Nome do Programa: 1601 - HABITAÇÃO POPULAR

Objetivo do Programa: REDUZIR O DÉFICIT HABITACIONAL NO MUNICÍPIO DE TACAIMBÓ, PROMOVENDO O ACESSO A MORADIA DIGNA.

Indicador do Programa: FAMÍLIAS BENEFICIADAS PELO PROGRAMA

Fonte do Indicador: 1 - NÃO SE APLICA

Órgão responsável: 71000 - SECRETARIA DE OBRAS E VIAÇÃO

Órgão participante: 71000 - SECRETARIA DE OBRAS E VIAÇÃO

Público-Alvo: POPULAÇÃO SEM ACESSO A MORADIA DIGNA.

Data Inicial:

Data Final:

Ref. atual: 0,00000

Ref. esperada do ano: 0,00000

Gasto total/ação (R\$): 0,00000

Ações	Produto da ação	Medida do Produto	Detalhamento da Meta/Ano do PPA por produto da Ação				Meta Física	Fonte de Recursos	Gasto total/ação (R\$)
			2022	2023	2024	2025			
1.42 - ELABORAÇÃO, ARTICULAÇÃO E IMPLANTAÇÃO DE PROJETOS DE HABITAÇÃO POPULAR	ELABORAÇÃO, ARTICULAÇÃO		0,00000	0,00000	0,00000	0,00000	101 - MSC - 1.501.0000 - RECURSOS PRÓPRIOS	8.392,88	
1.42 - ELABORAÇÃO, ARTICULAÇÃO E IMPLANTAÇÃO DE PROJETOS DE HABITAÇÃO POPULAR	ELABORAÇÃO, ARTICULAÇÃO		0,00000	0,00000	0,00000	0,00000	128 - MSC - 1.700.0000 - RECURSOS DE CONVÊNIO DO	209.822,03	
2.130 - MANUTENÇÃO DAS AÇÕES VINCULADAS AO PROGRAMA DE HABITAÇÃO POPULAR	MANUTENÇÃO DAS AÇÕES		0,00000	0,00000	0,00000	0,00000	101 - MSC - 1.501.0000 - RECURSOS PRÓPRIOS	62.946,60	

Ações	Produto da ação	Medida do Produto	Detalhamento da Meta/Ano do PPA por produto da Ação				Meta Física	Fonte de Recursos	Gasto total/ação (R\$)
			2022	2023	2024	2025			
1.42 - ELABORAÇÃO, ARTICULAÇÃO E IMPLANTAÇÃO DE PROJETOS DE HABITAÇÃO POPULAR	ELABORAÇÃO, ARTICULAÇÃO E IMPLANTAÇÃO DE PROJETOS DE HABITAÇÃO POPULAR		0,00000	0,00000	0,00000	0,00000	101 - MSC - 1.501.0000 - RECURSOS PRÓPRIOS	58.839,60	

Acompanhamento dos Programas e Ações

2.130 - MANUTENÇÃO DAS AÇÕES VINCULADAS AO PROGRAMA DE HABITAÇÃO POPULAR	0,00000	0,00000	0,00000	15.000,00	15.973,65	16.972,95
--	---------	---------	---------	-----------	-----------	-----------

Nome do Programa: 401 - GESTÃO SUPERIOR DO MUNICÍPIO

Objetivo do Programa: REQUALIFICAR AS ATIVIDADES ADMINISTRATIVAS E GERENCIAIS DO MUNICÍPIO, MELHORANDO AÇÕES E SERVIÇOS DESTINADOS A MANUTENÇÃO E O FUNCIONAMENTO DA ADMINISTRAÇÃO SUPERIOR

Indicador do Programa: PROGRAMA DE APOIO ÀS POLÍTICAS PÚBLICAS E À

Fonte do Indicador: 1 - NÃO SE APLICA

Órgão responsável: 21000 - PODER EXECUTIVO

Órgão participante: 21000 - PODER EXECUTIVO

Público-Alvo: GOVERNO MUNICIPAL

Ações	Produto da ação	Medida do Produto	Meta Física				Fonte de Recursos	Gasto total/ação (R\$)
			2022	2023	2024	2025		
1.45 - REQUISIÇÃO DO GABINETE DO PREFEITO: AQUISIÇÃO DE VEÍCULOS, MÓVEIS,	REQUISIÇÃO DO	-	0,00000	0,00000	0,00000	0,00000	101 - MSC - 1.501.0000 - RECURSOS PRÓPRIOS	8.392,88
2.63 - MANUTENÇÃO DAS ATIVIDADES GERAIS DO GABINETE DO PREFEITO	MANUTENÇÃO DAS	-	0,00000	0,00000	0,00000	0,00000	101 - MSC - 1.501.0000 - RECURSOS PRÓPRIOS	3.019.830,10
2.64 - CONTRIBUIÇÃO PARA CNM, AMUPE E OUTROS.	CONTRIBUIÇÃO PARA CNM,	-	0,00000	0,00000	0,00000	0,00000	101 - MSC - 1.501.0000 - RECURSOS PRÓPRIOS	142.786,84
2.111 - CONTRATAÇÃO DE CONSULTORIA EM GESTÃO PARA REQUALIFICAÇÃO,	CONTRATAÇÃO DE	-	0,00000	0,00000	0,00000	0,00000	101 - MSC - 1.501.0000 - RECURSOS PRÓPRIOS	4.196,44
2.112 - MANUTENÇÃO DAS ATIVIDADES DA SECRETARIA DO GOVERNO	MANUTENÇÃO DAS	-	0,00000	0,00000	0,00000	0,00000	101 - MSC - 1.501.0000 - RECURSOS PRÓPRIOS	220.942,87

Ações	Detalhamento da Meta/Ano do PPA por produto da Ação					Detalhamento dos Recursos/Ano do PPA em R\$		
	2022	2023	2024	2025	2026	2022	2023	2025
1.45 - REQUISIÇÃO DO GABINETE DO PREFEITO: AQUISIÇÃO DE VEÍCULOS, MÓVEIS,	0,00000	0,00000	0,00000	0,00000	0,00000	2.000,00	2.000,00	2.129,82
2.63 - MANUTENÇÃO DAS ATIVIDADES GERAIS DO GABINETE DO PREFEITO	0,00000	0,00000	0,00000	0,00000	0,00000	712.000,00	722.000,00	2.263,06
2.64 - CONTRIBUIÇÃO PARA CNM, AMUPE E OUTROS.	0,00000	0,00000	0,00000	0,00000	0,00000	25.000,00	36.850,00	768.864,88
2.111 - CONTRATAÇÃO DE CONSULTORIA EM GESTÃO PARA REQUALIFICAÇÃO,	0,00000	0,00000	0,00000	0,00000	0,00000	1.000,00	1.000,00	39.241,93
2.112 - MANUTENÇÃO DAS ATIVIDADES DA SECRETARIA DO GOVERNO	0,00000	0,00000	0,00000	0,00000	0,00000	26.000,00	61.000,00	1.131,55
Total	0,00000	0,00000	0,00000	0,00000	0,00000	26.000,00	61.000,00	64.959,50

Diretriz/Macroobjetivo: 1901 - INCLUSÃO DIGITAL

Nome do Programa: PROMOVER O ACESSO ÀS TECNOLOGIAS DE INFORMAÇÃO E COMUNICAÇÃO E AO ACERVO DE INFORMAÇÕES E DE CONHECIMENTO, CONTRIBUINDO PARA A INCLUSÃO SOCIAL DOS CIDADÃOS BRASILEIROS

Objetivo do Programa: PESSOAS ATENDIDAS PELO PROGRAMA

Indicador do Programa: 31000 - SECRETARIA DE ADMINISTRAÇÃO

Fonte do Indicador: 1 - NÃO SE APLICA

Órgão responsável: 31000 - SECRETARIA DE ADMINISTRAÇÃO

Órgão participante: 31000 - SECRETARIA DE ADMINISTRAÇÃO

Público-Alvo: COMUNIDADE EM GERAL

Ações	Produto da ação	Medida do Produto	Meta Física				Fonte de Recursos	Gasto total/ação (R\$)
			2022	2023	2024	2025		
2.41 - MANUTENÇÃO DO PROGRAMA DE INCLUSÃO DIGITAL	MANUTENÇÃO DO PROGRAMA	-	0,00000	0,00000	0,00000	0,00000	101 - MSC - 1.501.0000 - RECURSOS PRÓPRIOS	33.571,52

Ações	Detalhamento da Meta/Ano do PPA por produto da Ação					Detalhamento dos Recursos/Ano do PPA em R\$		
	2022	2023	2024	2025	2026	2022	2023	2025
2.41 - MANUTENÇÃO DO PROGRAMA DE INCLUSÃO DIGITAL	0,00000	0,00000	0,00000	0,00000	0,00000	8.000,00	8.000,00	8.519,28
Total	0,00000	0,00000	0,00000	0,00000	0,00000	8.000,00	8.000,00	9.052,14

(Assinatura)

Acompanhamento dos Programas e Ações

Diretriz/Macroobjetivo: ASSEGURAR MAIS EFICIÊNCIA E TRANSPARÊNCIA À GESTÃO PÚBLICA MUNICIPAL
Nome do Programa: 404 - COMUNICAÇÃO INSTITUCIONAL E CERIMONIAL
Objetivo do Programa: GARANTIR MAIOR TRANSPARÊNCIA À GESTÃO PÚBLICA MUNICIPAL A FOMENTAR A PARTICIPAÇÃO SOCIAL
Indicador do Programa: PROGRAMA DE APOIO ÀS POLÍTICAS PÚBLICAS E A | **Fonte do Indicador:** 1 - NÃO SE APLICA
Órgão responsável: 21000 - PODER EXECUTIVO
Órgão participante: 21000 - PODER EXECUTIVO
Público-Alvo: POPULAÇÃO DO MUNICÍPIO

Produto da ação	Medida do Produto	Detalhamento da Meta/Ano do PPA por produto da Ação				Meta Física	Fonte de Recursos	Gasto total/ação (R\$)
		2022	2023	2024	2025			
1.76 - AQUISIÇÃO DE EQUIPAMENTO DESTINADO A COMUNICAÇÃO SOCIAL: AQUISIÇÃO DE	AQUISIÇÃO DE	0,00000	0,00000	0,00000	0,00000	101 - MSC - 1.501.0000 - RECURSOS PRÓPRIOS	8.392,88	
2.72 - REALIZAÇÃO DE ATIVIDADES DE DIVULGAÇÃO INSTITUCIONAL E COMUNICAÇÃO	REALIZAÇÃO DE ATIVIDADES	0,00000	0,00000	0,00000	0,00000	101 - MSC - 1.501.0000 - RECURSOS PRÓPRIOS	37.767,96	

Produto da ação	Medida do Produto	Detalhamento da Meta/Ano do PPA por produto da Ação				Meta Física	Fonte de Recursos	Gasto total/ação (R\$)
		2022	2023	2024	2025			
1.76 - AQUISIÇÃO DE EQUIPAMENTO DESTINADO A COMUNICAÇÃO SOCIAL: AQUISIÇÃO DE	AQUISIÇÃO DE	0,00000	0,00000	0,00000	0,00000	101 - MSC - 1.501.0000 - RECURSOS PRÓPRIOS	2.263,06	
2.72 - REALIZAÇÃO DE ATIVIDADES DE DIVULGAÇÃO INSTITUCIONAL E COMUNICAÇÃO	REALIZAÇÃO DE ATIVIDADES	0,00000	0,00000	0,00000	0,00000	101 - MSC - 1.501.0000 - RECURSOS PRÓPRIOS	10.183,77	

Diretriz/Macroobjetivo: ASSEGURAR MAIS EFICIÊNCIA E TRANSPARÊNCIA À GESTÃO PÚBLICA MUNICIPAL
Nome do Programa: 405 - REESTRUTURAÇÃO DO CONTROLE INTERNO MUNICIPAL
Objetivo do Programa: GARANTIR A MANUTENÇÃO OPERACIONAL DO CONTROLE INTERNO
Indicador do Programa: PROGRAMA DE APOIO ÀS POLÍTICAS PÚBLICAS E A | **Fonte do Indicador:** 1 - NÃO SE APLICA
Órgão responsável: 21000 - PODER EXECUTIVO
Órgão participante: 21000 - PODER EXECUTIVO
Público-Alvo: GOVERNO MUNICIPAL.

Produto da ação	Medida do Produto	Detalhamento da Meta/Ano do PPA por produto da Ação				Meta Física	Fonte de Recursos	Gasto total/ação (R\$)
		2022	2023	2024	2025			
1.46 - REEQUIPAMENTO DO CONTROLE INTERNO: AQUISIÇÃO DE VEÍCULOS, MÓVEIS,	REEQUIPAMENTO DO	0,00000	0,00000	0,00000	0,00000	101 - MSC - 1.501.0000 - RECURSOS PRÓPRIOS	8.392,88	
2.65 - MANUTENÇÃO DAS ATIVIDADES DO SISTEMA DE CONTROLE INTERNO.	MANUTENÇÃO DAS	0,00000	0,00000	0,00000	0,00000	101 - MSC - 1.501.0000 - RECURSOS PRÓPRIOS	901.431,17	
2.113 - REALIZAÇÃO DE SEMINÁRIOS TEMÁTICOS VOLTADOS PARA A CONSCIENTIZAÇÃO DA	REALIZAÇÃO DE SEMINÁRIOS	0,00000	0,06000	0,00000	0,00000	101 - MSC - 1.501.0000 - RECURSOS PRÓPRIOS	25.178,64	
2.114 - EXECUÇÃO DE ATIVIDADES DE AUDITORIA NOS ÓRGÃOS DA ADMINISTRAÇÃO	EXECUÇÃO DE ATIVIDADES	0,00000	0,00000	0,00000	0,00000	101 - MSC - 1.501.0000 - RECURSOS PRÓPRIOS	35.178,64	
2.116 - REALIZAR CONVÊNIOS COM O TRIBUNAL DE JUSTIÇA E COM OUTROS NÍVEIS DE	REALIZAR CONVÊNIOS COM O	0,00000	0,00000	0,00000	0,00000	101 - MSC - 1.501.0000 - RECURSOS PRÓPRIOS	8.392,88	

Produto da ação	Medida do Produto	Detalhamento da Meta/Ano do PPA por produto da Ação				Meta Física	Fonte de Recursos	Gasto total/ação (R\$)
		2022	2023	2024	2025			
1.46 - REEQUIPAMENTO DO CONTROLE INTERNO: AQUISIÇÃO DE VEÍCULOS, MÓVEIS,	REEQUIPAMENTO DO	0,00000	0,00000	0,00000	0,00000	101 - MSC - 1.501.0000 - RECURSOS PRÓPRIOS	2.263,06	
2.65 - MANUTENÇÃO DAS ATIVIDADES DO SISTEMA DE CONTROLE INTERNO	MANUTENÇÃO DAS	0,00000	0,00000	0,00000	0,00000	101 - MSC - 1.501.0000 - RECURSOS PRÓPRIOS	244.410,65	
2.113 - REALIZAÇÃO DE SEMINÁRIOS TEMÁTICOS VOLTADOS PARA A CONSCIENTIZAÇÃO DA	REALIZAÇÃO DE SEMINÁRIOS	0,00000	0,06000	0,00000	0,00000	101 - MSC - 1.501.0000 - RECURSOS PRÓPRIOS	6.789,18	
2.114 - EXECUÇÃO DE ATIVIDADES DE AUDITORIA NOS ÓRGÃOS DA ADMINISTRAÇÃO	EXECUÇÃO DE ATIVIDADES	0,00000	0,00000	0,00000	0,00000	101 - MSC - 1.501.0000 - RECURSOS PRÓPRIOS	6.789,18	
2.116 - REALIZAR CONVÊNIOS COM O TRIBUNAL DE JUSTIÇA E COM OUTROS NÍVEIS DE	REALIZAR CONVÊNIOS COM O	0,00000	0,00000	0,00000	0,00000	101 - MSC - 1.501.0000 - RECURSOS PRÓPRIOS	6.789,18	

(Assinatura)

Acompanhamento dos Programas e Ações

Diretriz/Macroobjetivo: GARANTIR E AMPLIAR O ACESSO A DIREITOS

Nome do Programa: 406 - ACESSO À JUSTIÇA

Objetivo do Programa: FACILITAR E CONTRIBUIR PARA O ACESSO À PRESTAÇÃO JURISDICIONAL POR MEIO DE CONVÊNIO COM O TIPO E COM GOVERNO DO ESTADO NAS ÁREAS DE JUSTIÇA E CIDADANIA

Indicador do Programa: Fonte do Indicador: 0,00000 Ref. atual: 0,00000 Ref. esperada do ano: 0,00000

Órgão responsável: 21000 - PODER EXECUTIVO

Órgão participante: 21000 - PODER EXECUTIVO

Público-Alvo: POPULAÇÃO DE BAIXA RENDA DO MUNICÍPIO

L74 - REEQUIPAMENTO DA ADVOCACIA DE OFÍCIO DO MUNICÍPIO: AQUISIÇÃO DE MÓVEIS, MANUTENÇÃO DAS ATIVIDADES DA ADVOCACIA DE OFÍCIO DO MUNICÍPIO	Produto da ação	Medida do Produto	Detalhamento da Meta/Ano do PPA por produto da Ação				Meta Física	Fonte de Recursos	Gasto total/ação (R\$)
			2022	2023	2024	2025			
	REEQUIPAMENTO DA		0,00000	0,00000	0,00000	0,00000	101 - MSC - 1.501.0000 - RECURSOS PRÓPRIOS	6.392,88	
	MANUTENÇÃO DAS		0,00000	0,00000	0,00000	0,00000	101 - MSC - 1.501.0000 - RECURSOS PRÓPRIOS	223.179,31	

Ações

L74 - REEQUIPAMENTO DA ADVOCACIA DE OFÍCIO DO MUNICÍPIO: AQUISIÇÃO DE MÓVEIS, MANUTENÇÃO DAS ATIVIDADES DA ADVOCACIA DE OFÍCIO DO MUNICÍPIO	Produto da ação	Medida do Produto	Detalhamento dos Recursos/Ano do PPA em R\$			
			2022	2023	2024	2025
			0,00000	2.000,00	2.000,00	2.000,00
			0,00000	25.000,00	82.000,00	66.024,41

Diretriz/Macroobjetivo: ARTICULAR MEDIDAS QUE CONTRIBUAM PARA A SEGURANÇA PÚBLICA

Nome do Programa: 407 - JUSTIÇA E DEFESA SOCIAL

Objetivo do Programa: CONTRIBUIR À REDUÇÃO DOS ÍNDICES DE VIOLÊNCIA E INSEGURANÇA NO MUNICÍPIO.

Indicador do Programa: PROGRAMA DE APOIO ÀS POLÍTICAS PÚBLICAS E Á Fonte do Indicador: 1 - NÃO SE APLICA

Órgão responsável: 21000 - PODER EXECUTIVO

Órgão participante: 21000 - PODER EXECUTIVO

Público-Alvo: POPULAÇÃO URBANA E RURAL

Ações

1.75 - EQUIPAMENTO DO GABINETE DE GESTÃO INTEGRADA DE SEGURANÇA PÚBLICA: REALIZAR CONVÊNIOS COM O TRIBUNAL DE JUSTIÇA E COM O GOVERNO DO ESTADO	Produto da ação	Medida do Produto	Detalhamento da Meta/Ano do PPA por produto da Ação				Meta Física	Fonte de Recursos	Gasto total/ação (R\$)
			2022	2023	2024	2025			
	EQUIPAMENTO DO GABINETE		0,00000	0,00000	0,00000	0,00000	101 - MSC - 1.501.0000 - RECURSOS PRÓPRIOS	8.392,88	
	REALIZAR CONVÊNIOS COM O		0,00000	0,00000	0,00000	0,00000	101 - MSC - 1.501.0000 - RECURSOS PRÓPRIOS	12.589,32	

Ações

1.75 - EQUIPAMENTO DO GABINETE DE GESTÃO INTEGRADA DE SEGURANÇA PÚBLICA; REALIZAR CONVÊNIOS COM O TRIBUNAL DE JUSTIÇA E COM O GOVERNO DO ESTADO	Produto da ação	Medida do Produto	Detalhamento dos Recursos/Ano do PPA em R\$			
			2022	2023	2024	2025
			0,00000	2.000,00	2.000,00	2.000,00
			0,00000	3.000,00	3.000,00	3.194,73

(Handwritten signatures and initials)



Acompanhamento dos Programas e Ações

Diretriz/Macroobjetivo: FOMENTAR O DESENVOLVIMENTO ECONÔMICO SUSTENTÁVEL E A GERAÇÃO DE EMPREGO E RENDA.
Nome do Programa: 2301 - REVITALIZA - FEIRAS
Objetivo do Programa: OFERECER MELHORES CONDIÇÕES DE INFRAESTRUTURA À COMERCIALIZAÇÃO E AQUISIÇÃO DE PRODUTOS NAS FEIRAS LIVRES DO MUNICÍPIO.
Indicador do Programa: FEIRANTES BENEFICIADOS NO MUNICÍPIO
Fonte do Indicador: 1 - NÃO SE APLICA
Órgão responsável: 71000 - SECRETARIA DE OBRAS E VIAGEM
Órgão participante: 71000 - SECRETARIA DE OBRAS E VIAGEM
Público-Alvo: POPULAÇÃO FREQUENTADORA DESTAS FEIRAS E MERCADOS.

Ações	Produto da ação	Medida do Produto	Meta Física				Fonte de Recursos	Gasto total/ação (R\$)
			2022	2023	2024	2025		
1.94 - CONSTRUÇÃO, REFORMA, AMPLIAÇÃO, REQUALIFICAÇÃO, PINTURA, ADEQUAÇÃO	CONSTRUÇÃO, REFORMA,		0,00000	0,00000	0,00000	0,00000	101 - MSC - 1.501.0000 - RECURSOS PRÓPRIOS	9.392,88
1.95 - AQUISIÇÃO E INSTALAÇÃO DE EQUIPAMENTOS DIVERSOS	AQUISIÇÃO E INSTALAÇÃO DE		0,00000	0,00000	0,00000	0,00000	101 - MSC - 1.501.0000 - RECURSOS PRÓPRIOS	8.392,88
2.62 - MANUTENÇÃO DAS AÇÕES DO PROGRAMA DE REVITALIZAÇÃO, MODERNIZAÇÃO E	MANUTENÇÃO DAS AÇÕES DO		0,00000	0,00000	0,00000	0,00000	101 - MSC - 1.501.0000 - RECURSOS PRÓPRIOS	46.160,84

Ações	Produto da ação	Medida do Produto	Meta Física				Fonte de Recursos	Gasto total/ação (R\$)
			2022	2023	2024	2025		
1.94 - CONSTRUÇÃO, REFORMA, AMPLIAÇÃO, REQUALIFICAÇÃO, PINTURA, ADEQUAÇÃO	CONSTRUÇÃO, REFORMA,		0,00000	0,00000	0,00000	0,00000	101 - MSC - 1.501.0000 - RECURSOS PRÓPRIOS	9.392,88
1.95 - AQUISIÇÃO E INSTALAÇÃO DE EQUIPAMENTOS DIVERSOS	AQUISIÇÃO E INSTALAÇÃO DE		0,00000	0,00000	0,00000	0,00000	101 - MSC - 1.501.0000 - RECURSOS PRÓPRIOS	8.392,88
2.62 - MANUTENÇÃO DAS AÇÕES DO PROGRAMA DE REVITALIZAÇÃO, MODERNIZAÇÃO E	MANUTENÇÃO DAS AÇÕES DO		0,00000	0,00000	0,00000	0,00000	101 - MSC - 1.501.0000 - RECURSOS PRÓPRIOS	46.160,84

Diretriz/Macroobjetivo: ASSEGURAR MAIS EFICIÊNCIA E TRANSPARÊNCIA À GESTÃO PÚBLICA MUNICIPAL.
Nome do Programa: 1203 - DINHEIRO DIRETO NA ESCOLA (PDDE)
Objetivo do Programa: MELHORAR A ÁREA PEDAGÓGICA DAS ESCOLAS E O REFORÇO DA AUTOGESTÃO ESCOLAR NOS PLANOS FINANCEIRO, ADMINISTRATIVO E DIDÁTICO, CONTRIBUINDO PARA ELEVAR OS ÍNDICES DE DE
Indicador do Programa: MELHORIA DO SISTEMA DE ENSINO NO MUNICÍPIO
Fonte do Indicador: 1 - NÃO SE APLICA
Órgão responsável: 51000 - SECRETARIA DE EDUCAÇÃO E CULTURA
Órgão participante: 51000 - SECRETARIA DE EDUCAÇÃO E CULTURA
Público-Alvo: GOVERNO MUNICIPAL.

Ações	Produto da ação	Medida do Produto	Meta Física				Fonte de Recursos	Gasto total/ação (R\$)
			2022	2023	2024	2025		
2.73 - MANUTENÇÃO DAS AÇÕES DO PDDE, INCLUINDO AQUISIÇÃO DE MATERIAIS,	MANUTENÇÃO DAS AÇÕES DO		0,00000	0,00000	0,00000	0,00000	112 - MSC - 1.551.0000 - RECURSOS DO PDDE - PROGRAMA	25.178,64

Ações	Produto da ação	Medida do Produto	Meta Física				Fonte de Recursos	Gasto total/ação (R\$)
			2022	2023	2024	2025		
2.73 - MANUTENÇÃO DAS AÇÕES DO PDDE, INCLUINDO AQUISIÇÃO DE MATERIAIS,	MANUTENÇÃO DAS AÇÕES DO		0,00000	0,00000	0,00000	0,00000	112 - MSC - 1.551.0000 - RECURSOS DO PDDE - PROGRAMA	25.178,64

(Handwritten signatures and initials)

Acompanhamento dos Programas e Ações

Diretriz/Macroobjetivo:	ASSEGURAR MAIS EFICIÊNCIA E TRANSPARÊNCIA À GESTÃO PÚBLICA MUNICIPAL			
Nome do Programa:	1204 - MODERNIZAÇÃO E REQUALIFICAÇÃO DA REDE MUNICIPAL DE EDUCAÇÃO			
Objetivo do Programa:	ASSEGURAR MAIS EFICIÊNCIA E TRANSPARÊNCIA À GESTÃO PÚBLICA MUNICIPAL			
Indicador do Programa:	PROGRAMA DE APOIO ÀS POLÍTICAS PÚBLICAS E À			
Órgão responsável:	51000 - SECRETARIA DE EDUCAÇÃO E CULTURA	Fonte do Indicador:	1 - NÃO SE APLICA	
Órgão participante:	51000 - SECRETARIA DE EDUCAÇÃO E CULTURA	Ref. atual:	0,00000	Ref. esperada do ano: 0,00000
Público-Alvo:	GOVERNO MUNICIPAL			
Data Inicial:				Data Final:

Ações	Produto da ação	Medida do Produto	Meta Física		Fonte de Recursos	Gasto total/ação (R\$)
			2023	2024		
1.36 - PARTICIPAÇÃO NOS INCENTIVOS DO CONSORCIO DE MUNICIPIOS - RATEIO NIEDI	PARTICIPAÇÃO NOS INCENTIVOS DO CONSORCIO DE MUNICIPIOS - RATEIO NIEDI		0,00000	0,00000	104 - MSC - 1.500.1001 - 25% DE IMPOSTOS E	700,00
1.55 - AQUISIÇÃO, CONSTRUÇÃO, REFORMA E/OU AMPLIAÇÃO DE UNIDADES ESCOLARES.	AQUISIÇÃO, CONSTRUÇÃO, REFORMA E/OU AMPLIAÇÃO DE UNIDADES ESCOLARES.		0,00000	0,00000	104 - MSC - 1.500.1001 - 25% DE IMPOSTOS E	249.733,05
1.55 - AQUISIÇÃO, CONSTRUÇÃO, REFORMA E/OU AMPLIAÇÃO DE UNIDADES ESCOLARES.	AQUISIÇÃO, CONSTRUÇÃO, REFORMA E/OU AMPLIAÇÃO DE UNIDADES ESCOLARES.		0,00000	0,00000	111 - MSC - 1.550.0000 - RECURSOS DO SALÁRIO	81.714,58
1.55 - AQUISIÇÃO, CONSTRUÇÃO, REFORMA E/OU AMPLIAÇÃO DE UNIDADES ESCOLARES.	AQUISIÇÃO, CONSTRUÇÃO, REFORMA E/OU AMPLIAÇÃO DE UNIDADES ESCOLARES.		0,00000	0,00000	115 - MSC - 1.559.0000 - OUTRAS TRANSFERÊNCIAS DE	469.644,06
1.56 - REEQUIPAMENTO DAS UNIDADES ESCOLARES: AQUISIÇÃO DE VEÍCULOS, MÓVEIS,	REEQUIPAMENTO DAS UNIDADES ESCOLARES: AQUISIÇÃO DE VEÍCULOS, MÓVEIS,		0,00000	0,00000	104 - MSC - 1.570.0000 - RECURSOS DE CONVÊNIO PARA	184.822,03
1.56 - REEQUIPAMENTO DAS UNIDADES ESCOLARES: AQUISIÇÃO DE VEÍCULOS, MÓVEIS,	REEQUIPAMENTO DAS UNIDADES ESCOLARES: AQUISIÇÃO DE VEÍCULOS, MÓVEIS,		0,00000	0,00000	111 - MSC - 1.550.0000 - RECURSOS DO SALÁRIO	20.982,20
1.56 - REEQUIPAMENTO DAS UNIDADES ESCOLARES: AQUISIÇÃO DE VEÍCULOS, MÓVEIS,	REEQUIPAMENTO DAS UNIDADES ESCOLARES: AQUISIÇÃO DE VEÍCULOS, MÓVEIS,		0,00000	0,00000	115 - MSC - 1.559.0000 - OUTRAS TRANSFERÊNCIAS DE	164.822,03
2.38 - MANUTENÇÃO DAS ATIVIDADES DE EDUCAÇÃO ATRAVÉS DE CONSORCIO	MANUTENÇÃO DAS ATIVIDADES DE EDUCAÇÃO ATRAVÉS DE CONSORCIO		0,00000	0,00000	116 - MSC - 1.570.0000 - RECURSOS DE CONVÊNIO PARA	175.893,21
2.46 - PARTICIPAÇÃO NA MANUTENÇÃO DO CONSORCIO DE MUNICIPIOS - RATEIO NIEDI	PARTICIPAÇÃO NA MANUTENÇÃO DO CONSORCIO DE MUNICIPIOS - RATEIO NIEDI		0,00000	0,00000	104 - MSC - 1.500.1001 - 25% DE IMPOSTOS E	184.822,03
2.69 - MANUTENÇÃO DAS UNIDADES ESCOLARES DE ENSINO	MANUTENÇÃO DAS UNIDADES ESCOLARES DE ENSINO		0,00000	0,00000	104 - MSC - 1.500.1001 - 25% DE IMPOSTOS E	20.000,00
2.70 - CAPACITAÇÃO, TREINAMENTO E QUALIFICAÇÃO DE PROFISSIONAIS DE EDUCAÇÃO.	CAPACITAÇÃO, TREINAMENTO E QUALIFICAÇÃO DE PROFISSIONAIS DE EDUCAÇÃO.		0,00000	0,00000	104 - MSC - 1.500.1001 - 25% DE IMPOSTOS E	15.300,00
			0,00000	0,00000	104 - MSC - 1.500.1001 - 25% DE IMPOSTOS E	54.553,72
						67.143,04

Ações	Detalhamento da Meta/Ano do PPA por produto da Ação					Detalhamento dos Recursos/Ano do PPA em R\$			
	2022	2023	2024	2025	2026	2022	2023	2024	2025
1.36 - PARTICIPAÇÃO NOS INCENTIVOS DO CONSORCIO DE MUNICIPIOS - RATEIO NIEDI	0,00000	0,00000	0,00000	0,00000	0,00000	700,00	0,00	0,00	0,00
1.55 - AQUISIÇÃO, CONSTRUÇÃO, REFORMA E/OU AMPLIAÇÃO DE UNIDADES ESCOLARES.	0,00000	0,00000	0,00000	0,00000	0,00000	190.000,00	249.800,00	265.162,55	281.731,17
1.55 - AQUISIÇÃO, CONSTRUÇÃO, REFORMA E/OU AMPLIAÇÃO DE UNIDADES ESCOLARES.	0,00000	0,00000	0,00000	0,00000	0,00000	115.000,00	135.000,00	143.762,82	152.756,65
1.55 - AQUISIÇÃO, CONSTRUÇÃO, REFORMA E/OU AMPLIAÇÃO DE UNIDADES ESCOLARES.	0,00000	0,00000	0,00000	0,00000	0,00000	20.000,00	0,00	0,00	0,00
1.56 - REEQUIPAMENTO DAS UNIDADES ESCOLARES: AQUISIÇÃO DE VEÍCULOS, MÓVEIS,	0,00000	0,00000	0,00000	0,00000	0,00000	15.300,00	0,00	0,00	0,00
1.56 - REEQUIPAMENTO DAS UNIDADES ESCOLARES: AQUISIÇÃO DE VEÍCULOS, MÓVEIS,	0,00000	0,00000	0,00000	0,00000	0,00000	13.000,00	13.000,00	13.943,83	14.209,89
1.56 - REEQUIPAMENTO DAS UNIDADES ESCOLARES: AQUISIÇÃO DE VEÍCULOS, MÓVEIS,	0,00000	0,00000	0,00000	0,00000	0,00000	16.000,00	16.000,00	17.038,56	18.104,48

(Assinaturas manuscritas)



Acompanhamento dos Programas e Ações

Diretriz/Macroobjetivo:

Nome do Programa: 0 - Operações Especiais

Objetivo do Programa: Pagamento das despesas que não contribuem para a manutenção das ações de governo, das quais não resulta um produto, e não geram contraprestação direta sob a forma de bens ou serviços.

Indicador do Programa:

Órgão responsável: 51000 - SECRETARIA DE EDUCAÇÃO E CULTURA

Órgão participante: 51000 - SECRETARIA DE EDUCAÇÃO E CULTURA

Público-Alvo: Credores em geral

Data Inicial:

Data Final:

Fonte do Indicador: 0,00000 Ref. atual: 0,00000 Ref. esperada do ano: 0,00000

Gasto total/ação (R\$): 4.196,44

Produto da ação	Medida do Produto			Meta Física	Fonte de Recursos	Gasto total/ação (R\$)
	2022	2023	2024			
0.3 - INDENIZACÕES E RESTITUIÇÕES				0,00000	104 - MSC - 1.500.1001 - 25% DE IMPOSTOS E	4.196,44
0.3 - INDENIZACÕES E RESTITUIÇÕES				0,00000	115 - MSC - 1.569.0000 - OUTRAS TRANSFERÊNCIAS DE	4.196,44

Ações	Detalhamento da Meta/Ano do PPA por produto da Ação			Meta Física	Fonte de Recursos	Gasto total/ação (R\$)
	2022	2023	2024			
0.3 - INDENIZACÕES E RESTITUIÇÕES	0,00000	0,00000	0,00000	0,00000	104 - MSC - 1.500.1001 - 25% DE IMPOSTOS E	2.263,05
				0,00000	115 - MSC - 1.569.0000 - OUTRAS TRANSFERÊNCIAS DE	2.129,92

Diretriz/Macroobjetivo: GARANTIR E AMPLIAR O ACESSO A DIREITOS

Nome do Programa: 1205 - EDUCAÇÃO ESPECIAL

Objetivo do Programa: ATENDER AOS ALUNOS PORTADORES DE NECESSIDADES ESPECIAIS COM VISTAS AOS FUNDAMENTOS DA EDUCAÇÃO INCLUSIVA, CONTIDOS NA POLÍTICA NACIONAL DE EDUCAÇÃO ESPECIAL

Indicador do Programa: ALUNOS ATENDIDOS PELO PROGRAMA

Órgão responsável: 51000 - SECRETARIA DE EDUCAÇÃO E CULTURA

Órgão participante: 51000 - SECRETARIA DE EDUCAÇÃO E CULTURA

Público-Alvo: ESTUDANTES DA REDE MUNICIPAL DE ENSINO.

Data Inicial:

Data Final:

Fonte do Indicador: 1 - NÃO SE APLICA

Ref. atual: 0,00000 **Ref. esperada do ano:** 0,00000

Produto da ação	Medida do Produto			Meta Física	Fonte de Recursos	Gasto total/ação (R\$)
	2022	2023	2024			
1.96 - EXECUÇÃO DE PEQUENAS OBRAS QUE VISEM ASSEGURAR A PLENA ACESSIBILIDADE				0,00000	104 - MSC - 1.500.1001 - 25% DE IMPOSTOS E	42.005,48
1.97 - AQUISIÇÃO DE EQUIPAMENTO E MATERIAS DIVERSOS QUE SE DESTINEM A INCLUSÃO				0,00000	104 - MSC - 1.500.1001 - 25% DE IMPOSTOS E	20.982,20

Ações	Detalhamento da Meta/Ano do PPA por produto da Ação			Meta Física	Fonte de Recursos	Gasto total/ação (R\$)
	2022	2023	2024			
1.96 - EXECUÇÃO DE PEQUENAS OBRAS QUE VISEM ASSEGURAR A PLENA ACESSIBILIDADE	0,00000	0,00000	0,00000	0,00000	104 - MSC - 1.500.1001 - 25% DE IMPOSTOS E	3.940,17
1.97 - AQUISIÇÃO DE EQUIPAMENTO E MATERIAS DIVERSOS QUE SE DESTINEM A INCLUSÃO	0,00000	0,00000	0,00000	0,00000	104 - MSC - 1.500.1001 - 25% DE IMPOSTOS E	4.166,67
2.96 - MANUTENÇÃO DO PROGRAMA DE EDUCAÇÃO ESPECIAL, INCLUINDO AÇÕES	0,00000	0,00000	0,00000	0,00000	104 - MSC - 1.500.1001 - 25% DE IMPOSTOS E	5.657,65
				0,00000	104 - MSC - 1.500.1001 - 25% DE IMPOSTOS E	6.389,46

(Handwritten signatures)



Prefeitura Municipal de Tacaimbó

Av. Sebastião Clemente, S/N - Centro - 55.140-000 - Tacaimbó/ PE
CNPJ: 10.951.601/0001-00

Página: 11 / 39

Usuário: Tacaimbó

Chave de Autenticação: 7173-423-586

TACAIMBÓ

Acompanhamento dos Programas e Ações

	0,00000	107 - MSC - 1.541.1070 - COMPLEMENTO DA UNIÃO - VAAF	919.281,21
2.160 - MANUTENÇÃO DO ENSINO INFANTIL - FUNDEB - PROFISSIONAIS DE MAGISTÉRIO	0,00000	109 - MSC - 1.542.1070 - COMPLEMENTO DA UNIÃO - VAAF	408.558,18
2.160 - MANUTENÇÃO DO ENSINO INFANTIL - FUNDEB - PROFISSIONAIS DE MAGISTÉRIO	0,00000	106 - MSC - 1.540.0000 - FUNDEB - DESPESAS DIVERSAS	55.553,72
2.161 - MANUTENÇÃO DO ENSINO INFANTIL - FUNDEB - OUTRAS DESPESAS	0,00000	105 - MSC - 1.540.1070 - FUNDEB - DESPESAS DIVERSAS	860.663,20
2.162 - MANUTENÇÃO DA EDUCAÇÃO DE JOVENS E ADULTOS - FUNDEB - PROFISSIONAIS DE	0,00000	105 - MSC - 1.540.0000 - FUNDEB - DESPESAS DIVERSAS	54.553,72
2.162 - MANUTENÇÃO DA EDUCAÇÃO DE JOVENS E ADULTOS - FUNDEB - OUTRAS DESPESAS	0,00000	107 - MSC - 1.541.1070 - COMPLEMENTO DA UNIÃO - VAAF	2.477.241,44
2.170 - MANUTENÇÃO DO ENSINO INFANTIL PRÉ ESCOLA - FUNDEB - PROFISSIONAIS DE	0,00000	109 - MSC - 1.542.1070 - COMPLEMENTO DA UNIÃO - VAAF	958.939,17
2.170 - MANUTENÇÃO DO ENSINO INFANTIL PRÉ ESCOLA - FUNDEB - PROFISSIONAIS DE	0,00000		1.150.718,61

Ações	Detalhamento da Meta/Ano do PPA por produto da Ação					Detalhamento dos Recursos/Ano do PPA em R\$				
	2022	2023	2024	2025	2026	2022	2023	2024	2025	2026
1.57 - CONSTRUÇÃO, REFORMA E/OU EXPANSÃO DA REDE ESCOLAR DE ENSINO BÁSICO.	0,00000	0,00000	0,00000	0,00000	0,00000	15.250,00	15.250,00	16.239,86	17.225,84	17.225,84
1.58 - AQUISIÇÃO DE VEÍCULOS, MÓVEIS, MÁQUINAS E EQUIPAMENTOS DIVERSOS	0,00000	0,00000	0,00000	0,00000	0,00000	14.000,00	20.000,00	21.288,20	22.630,62	22.630,62
1.59 - DESAPROPRIAÇÃO DE IMÓVEIS PARA A EDUCAÇÃO	0,00000	0,00000	0,00000	0,00000	0,00000	1.750,00	10.000,00	10.649,10	11.315,31	11.315,31
2.89 - MANUTENÇÃO DAS UNIDADES ESCOLARES DE ENSINO	0,00000	0,00000	0,00000	0,00000	0,00000	9.000,00	9.000,00	9.584,19	10.183,77	10.183,77
2.90 - AQUISIÇÃO DE MATERIAL DIDÁTICO COM RECURSOS DO FUNDEB	0,00000	0,00000	0,00000	0,00000	0,00000	10.000,00	10.000,00	10.649,10	11.315,30	11.315,30
2.93 - AQUISIÇÃO DE MATERIAL DIDÁTICO ESCOLAR	0,00000	0,00000	0,00000	0,00000	0,00000	105.000,00	75.000,00	79.868,24	84.864,81	84.864,81
2.94 - MANUTENÇÃO DO PROGRAMA DE EDUCAÇÃO BÁSICA DE QUALIDADE, NO MUNICÍPIO,	0,00000	0,00000	0,00000	0,00000	0,00000	16.000,00	216.000,00	230.020,52	244.410,63	244.410,63
2.158 - MANUTENÇÃO DO ENSINO FUNDAMENTAL - FUNDEB - PROFISSIONAIS DO	0,00000	0,00000	0,00000	0,00000	0,00000	4.775.000,00	6.064.000,00	6.457.613,02	6.861.602,59	6.861.602,59
2.159 - MANUTENÇÃO DO ENSINO FUNDAMENTAL - FUNDEB - OUTRAS DESPESAS	0,00000	0,00000	0,00000	0,00000	0,00000	2.577.250,00	2.520.250,00	2.683.839,95	2.851.740,43	2.851.740,43
2.160 - MANUTENÇÃO DO ENSINO INFANTIL - FUNDEB - PROFISSIONAIS DE MAGISTÉRIO	0,00000	0,00000	0,00000	0,00000	0,00000	1.410.000,00	575.500,00	612.855,59	651.195,96	651.195,96
2.161 - MANUTENÇÃO DO ENSINO INFANTIL - FUNDEB - OUTRAS DESPESAS	0,00000	0,00000	0,00000	0,00000	0,00000	1.100,00	13.000,00	13.843,83	14.709,89	14.709,89
2.162 - MANUTENÇÃO DA EDUCAÇÃO DE JOVENS E ADULTOS - FUNDEB - PROFISSIONAIS DE	0,00000	0,00000	0,00000	0,00000	0,00000	199.000,00	207.000,00	220.436,33	234.225,87	234.225,87
2.163 - MANUTENÇÃO DA EDUCAÇÃO DE JOVENS E ADULTOS - FUNDEB - OUTRAS DESPESAS	0,00000	0,00000	0,00000	0,00000	0,00000	13.000,00	13.000,00	13.843,83	14.709,89	14.709,89
2.170 - MANUTENÇÃO DO ENSINO INFANTIL PRÉ ESCOLA - FUNDEB - PROFISSIONAIS DE	0,00000	0,00000	0,00000	0,00000	0,00000	0,00	1.435.000,00	1.528.145,36	1.623.746,66	1.623.746,66

Diretriz/Macroobjetivo: ASSEGURAR MAIS EFICIÊNCIA E TRANSPARÊNCIA À GESTÃO PÚBLICA MUNICIPAL

Nome do Programa:	412 - GESTÃO DA SECRETARIA DE PROJETOS ESPECIAIS	Data Inicial:		Data Final:	
Objetivo do Programa:	ASSEGURAR O REGULAR FUNCIONAMENTO E DESENVOLVIMENTO DAS ATIVIDADES DA SECRETARIA DE SECRETARIA DE PROJETOS ESPECIAIS				
Indicador do Programa:	PROGRAMA DE APOIO ÀS POLÍTICAS PÚBLICAS E À	Fonte do Indicador:	1 - NÃO SE APLICA	Ref. atual:	0,00000
Órgão responsável:	11000 - SECRETARIA DE PROJETOS ESPECIAIS	Ref. esperada do ano:			0,00000
Órgão participante:	11000 - SECRETARIA DE PROJETOS ESPECIAIS				
Público-Alvo:	GOVERNO MUNICIPAL				
Ações					
1.77 - REEQUIPAMENTO DA SECRETARIA DE PROJETOS ESPECIAIS: AQUISIÇÃO DE VEÍCULOS;	Produto da ação	Medida do Produto	Meta Física	Fonte de Recursos	Gasto total/ação (R\$)
2.105 - MANUTENÇÃO DAS ATIVIDADES DA SECRETARIA DE PROJETOS ESPECIAIS	REEQUIPAMENTO DA		0,00000	101 - MSC - 1.501.0000 - RECURSOS PROPRIOS	8.392,68
	MANUTENÇÃO DAS		0,00000	101 - MSC - 1.501.0000 - RECURSOS PROPRIOS	509.555,00

Detalhamento da Meta/Ano do PPA por produto da Ação

Acompanhamento dos Programas e Ações

Diretriz/Macroobjetivo:	ASSEGURAR A TODOS O ACESSO A EDUCAÇÃO COM QUALIDADE			
Nome do Programa:	1291 - GESTÃO ADMINISTRATIVA DO NÚCLEO INTERMUNICIPAL DE EDUCAÇÃO E DESENVOLVIMENTO INS	Data Inicial:		Data Final:
Objetivo do Programa:	PROMOVER EM CONJUNTO COM OUTROS MUNICÍPIOS DO AGRESTE DE PERNAMBUCO O REGULAR FUNCIONAMENTO E DESENVOLVIMENTO DAS ATIVIDADES DA EDUCAÇÃO.			
Indicador do Programa:	Fonte do Indicador:	Ref. atual:	Ref. esperada do ano:	
Órgão responsável:	31000 - SECRETARIA DE ADMINISTRAÇÃO	0,000000	0,000000	0,000000
Órgão participante:	31000 - SECRETARIA DE ADMINISTRAÇÃO			
Público-Alvo:	GOVERNO MUNICIPAL			

Ações	Produto da ação	Medida do Produto	Detalhamento da Meta/Ano do PPA por produto da Ação				Gasto total/ação (R\$)
			2022	2023	2024	2025	
2.906 - CAPACITAÇÃO DE PROFESSORIS DA EDUCAÇÃO	CAPACITAÇÃO DE		0,000000	0,000000	0,000000	0,000000	7.300,00
2.908 - AQUISIÇÃO DE MATERIAIS DIDÁTICOS E/OU DE APOIO DESTINADOS AO ENSINO	AQUISIÇÃO DE MATERIAIS		0,000000	0,000000	0,000000	0,000000	10.000,00
2.909 - AQUISIÇÃO DE INSUMOS PARA UNIDADES DE ENSINO	AQUISIÇÃO DE INSUMOS		0,000000	0,000000	0,000000	0,000000	2.800,00

Ações	Produto da ação	Medida do Produto	Detalhamento dos Recursos/Ano do PPA em R\$				Gasto total/ação (R\$)
			2022	2023	2024	2025	
2.906 - CAPACITAÇÃO DE PROFESSORIS DA EDUCAÇÃO			0,000000	0,000000	0,000000	0,000000	0,00
2.908 - AQUISIÇÃO DE MATERIAIS DIDÁTICOS E/OU DE APOIO DESTINADOS AO ENSINO			0,000000	0,000000	0,000000	0,000000	0,00
2.909 - AQUISIÇÃO DE INSUMOS PARA UNIDADES DE ENSINO			0,000000	0,000000	0,000000	0,000000	0,00

Diretriz/Macroobjetivo:	ASSEGURAR A TODOS O ACESSO A EDUCAÇÃO COM QUALIDADE			
Nome do Programa:	1290 - GESTÃO ADMINISTRATIVA DO NÚCLEO INTERMUNICIPAL DE EDUCAÇÃO E DESENVOLVIMENTO INS	Data Inicial:		Data Final:
Objetivo do Programa:	PROMOVER EM CONJUNTO COM OUTROS MUNICÍPIOS DO AGRESTE DE PERNAMBUCO O REGULAR FUNCIONAMENTO E DESENVOLVIMENTO DAS ATIVIDADES DA EDUCAÇÃO.			
Indicador do Programa:	Fonte do Indicador:	Ref. atual:	Ref. esperada do ano:	
Órgão responsável:	31000 - SECRETARIA DE ADMINISTRAÇÃO	0,000000	0,000000	0,000000
Órgão participante:	31000 - SECRETARIA DE ADMINISTRAÇÃO			
Público-Alvo:	GOVERNO MUNICIPAL			

Ações	Produto da ação	Medida do Produto	Detalhamento da Meta/Ano do PPA por produto da Ação				Gasto total/ação (R\$)
			2022	2023	2024	2025	
1.907 - AQUISIÇÃO DE MÓVEIS, MÁQUINAS E EQUIPAMENTOS PARA O NIEDI	AQUISIÇÃO DE MÓVEIS		0,000000	0,000000	0,000000	0,000000	700,00
2.903 - MANUTENÇÃO DO NÚCLEO INTERMUNICIPAL DE EDUCAÇÃO E DESERV.	MANUTENÇÃO DO NÚCLEO		0,000000	0,000000	0,000000	0,000000	8.500,00
2.903 - MANUTENÇÃO DO NÚCLEO INTERMUNICIPAL DE EDUCAÇÃO E DESERV.	MANUTENÇÃO DO NÚCLEO		0,000000	0,000000	0,000000	0,000000	6.800,00

Ações	Produto da ação	Medida do Produto	Detalhamento dos Recursos/Ano do PPA em R\$				Gasto total/ação (R\$)
			2022	2023	2024	2025	
1.907 - AQUISIÇÃO DE MÓVEIS, MÁQUINAS E EQUIPAMENTOS PARA O NIEDI			0,000000	0,000000	0,000000	0,000000	0,00
2.903 - MANUTENÇÃO DO NÚCLEO INTERMUNICIPAL DE EDUCAÇÃO E DESERV.			0,000000	0,000000	0,000000	0,000000	0,00

(Handwritten signatures and stamps)



Acompanhamento dos Programas e Ações

1.78 - EXECUÇÃO EM AMPLIAÇÃO DE INCLUSÃO DIGITAL	0,00000	0,00000	0,00000	0,00000	1.320,20	2.000,00	2.129,82	2.263,06
1.79 - AQUISIÇÃO DE MÓVEIS, MÁQUINAS E EQUIPAMENTOS DIVERSOS PARA O PROGRAMA	0,00000	0,00000	0,00000	0,00000	2.000,00	2.000,00	2.129,82	2.263,06
2.41 - MANUTENÇÃO DO PROGRAMA DE INCLUSÃO DIGITAL	0,00000	0,00000	0,00000	0,00000	16.000,00	45.000,00	47.920,95	50.919,89

Diretriz/Macroobjetivo: GARANTIR E AMPLIAR O ACESSO A DIREITOS

Nome do Programa: 1202 - TRANSPORTE ESCOLAR

Objetivo do Programa: ASSEGURAR O TRANSPORTE ESCOLAR, COM CONFORTO E SEGURANÇA, AOS ESTUDANTES DA EDUCAÇÃO BÁSICA QUE RESIDEM EM ÁREAS DISTANTES DAS UNIDADES ESCOLARES MUNICIPAIS, GARA

Indicador do Programa: ALUNOS TRANSPORTADOS

Fonte do Indicador: 1 - NÃO SE APLICA

Ref. atual: 0,00000 **Ref. esperada do ano:** 0,00000

Órgão responsável: 51000 - SECRETARIA DE EDUCAÇÃO E CULTURA

Órgão participante: 51000 - SECRETARIA DE EDUCAÇÃO E CULTURA

Público-Alvo: ESTUDANTES DE EDUCAÇÃO BÁSICA

Ações	Produto da ação	Medida do Produto	Meta Física	Fonte de Recursos	Gasto total/ação (R\$)				
					2022	2023	2024	2025	2026
1.48 - AQUISIÇÃO DE VEÍCULOS DESTINADOS AO TRANSPORTE DE ESTUDANTES	AQUISIÇÃO DE VEÍCULOS		0,00000	104 - MSC - 1.500.1001 - 75% DE IMPOSTOS E					20.962,20
2.66 - OFERECER SERVIÇOS DE TRANSPORTE ESCOLAR REGULAR PARA TODOS OS ALUNOS	OFERECER SERVIÇOS DE		0,00000	101 - MSC - 1.501.0000 - RECURSOS PRÓPRIOS					31.964,41
2.68 - OFERECER SERVIÇOS DE TRANSPORTE ESCOLAR REGULAR PARA TODOS OS ALUNOS	OFERECER SERVIÇOS DE		0,00000	104 - MSC - 1.500.1001 - 25% DE IMPOSTOS E					1.640.809,60
2.68 - OFERECER SERVIÇOS DE TRANSPORTE ESCOLAR REGULAR PARA TODOS OS ALUNOS	OFERECER SERVIÇOS DE		0,00000	114 - MSC - 1.553.0000 - RECURSOS DO PNATE					509.733,74
2.85 - MANUTENÇÃO DAS ATIVIDADES DO TRANSPORTE ESCOLAR - ENSINO MÉDIO.	MANUTENÇÃO DAS		0,00000	116 - MSC - 1.570.0000 - RECURSOS DE CONVÊNIOS PARA					88.125,25
2.85 - MANUTENÇÃO DAS ATIVIDADES DO TRANSPORTE ESCOLAR - ENSINO MÉDIO.	MANUTENÇÃO DAS		0,00000	101 - MSC - 1.501.0000 - RECURSOS PRÓPRIOS					57.946,60
2.85 - MANUTENÇÃO DAS ATIVIDADES DO TRANSPORTE ESCOLAR - ENSINO MÉDIO.	MANUTENÇÃO DAS		0,00000	114 - MSC - 1.553.0000 - RECURSOS DO PNATE					139.911,03
2.91 - MANUTENÇÃO DAS ATIVIDADES DO TRANSPORTE ESCOLAR - PNATE (INFANTIL).	MANUTENÇÃO DAS		0,00000	117 - MSC - 1.571.0000 - RECURSOS DE CONVÊNIOS PARA					653.662,53
2.91 - MANUTENÇÃO DAS ATIVIDADES DO TRANSPORTE ESCOLAR - PNATE (INFANTIL).	MANUTENÇÃO DAS		0,00000	101 - MSC - 1.501.0000 - RECURSOS PRÓPRIOS					15.987,20
2.92 - MANUTENÇÃO DAS ATIVIDADES DO TRANSPORTE ESCOLAR - RECURSOS DO FUNDEB.	MANUTENÇÃO DAS		0,00000	114 - MSC - 1.553.0000 - RECURSOS DO PNATE					67.946,60
			0,00000	106 - MSC - 1.540.0000 - FUNDEB - DESPESAS DIVERSAS					241.822,05

Ações	Detalhamento da Meta/Ano do PPA por produto da Ação					Detalhamento dos Recursos/Ano do PPA em R\$				
	2022	2023	2024	2025	2026	2022	2023	2024	2025	2026
1.48 - AQUISIÇÃO DE VEÍCULOS DESTINADOS AO TRANSPORTE DE ESTUDANTES	0,00000	0,00000	0,00000	0,00000	0,00000		5.000,00			
2.66 - OFERECER SERVIÇOS DE TRANSPORTE ESCOLAR REGULAR PARA TODOS OS ALUNOS DE	0,00000	0,00000	0,00000	0,00000	0,00000	145.000,00	665.000,00	708.165,02	752.467,98	5.667,65
2.68 - MANUTENÇÃO DAS ATIVIDADES DO TRANSPORTE ESCOLAR - ENSINO MÉDIO.	0,00000	0,00000	0,00000	0,00000	0,00000	241.000,00	191.000,00	203.397,78	216.122,36	
2.91 - MANUTENÇÃO DAS ATIVIDADES DO TRANSPORTE ESCOLAR - PNATE (INFANTIL).	0,00000	0,00000	0,00000	0,00000	0,00000	20.000,00	20.000,00	21.298,20	22.630,60	
2.92 - MANUTENÇÃO DAS ATIVIDADES DO TRANSPORTE ESCOLAR - RECURSOS DO FUNDEB.	0,00000	0,00000	0,00000	0,00000	0,00000	81.000,00	50.000,00	53.145,47	56.576,59	

(Handwritten signatures and initials)



Prefeitura Municipal de Tacaimbó

Av. Sebastião Clemente, 571 - Centro - 55.140-000 - Tacaimbó/PE
CNPJ: 10.091.601/0001-00



Usuário: Tacaimbó
Chave de Autenticação: 2173-423-586
Página: 15 / 59

Acompanhamento dos Programas e Ações

Diretriz/Macroobjetivo: GARANTIR E AMPLIAR O ACESSO A DIREITOS

Nome do Programa: 1207 - TRANSPORTE ESCOLAR UNIVERSITÁRIO

Objetivo do Programa: INCENTIVAR A FORMAÇÃO ACADÊMICA EM NÍVEL SUPERIOR, POSSIBILITANDO O ACESSO ÀS INSTITUIÇÕES DE ENSINO FORA DO MUNICÍPIO, DESTINANDO-SE AOS MUNICÍPIOS QUE ESTEJAM REGULADOS

Indicador do Programa: ALUNOS TRANSPORTADOS

Fonte do Indicador: 1 - NÃO SE APLICA

Órgão responsável: 51000 - SECRETARIA DE EDUCAÇÃO E CULTURA

Órgão participante: 51000 - SECRETARIA DE EDUCAÇÃO E CULTURA

Público-Alvo: ESTUDANTES DO ENSINO SUPERIOR QUE RESIDEM NO MUNICÍPIO.

Produto da ação	Medida do Produto	Meta Física		Fonte de Recursos	Gasto total/ação (R\$)
		2023	2024		
MANUTENÇÃO DO		0,00000	0,00000	101 - MSC - 1.501.0000 - RECURSOS PRÓPRIOS	666.073,87

Ações	Detalhamento da Meta/Ano do PPA por produto da Ação			
	2022	2023	2024	2025
2.87 - MANUTENÇÃO DO TRANSPORTE ESCOLAR PARA ESTUDANTES UNIVERSITÁRIOS E	0,00000	0,00000	0,00000	0,00000
			14.000,00	217.241,60
			204.000,00	230.832,27

Diretriz/Macroobjetivo: GARANTIR E AMPLIAR O ACESSO A DIREITOS

Nome do Programa: 804 - FORTALECIMENTO DA REDE DE PROTEÇÃO SOCIAL ESPECIAL

Objetivo do Programa: FORTALECER A REDE DE PROTEÇÃO SOCIAL ESPECIAL

Indicador do Programa: FAMÍLIAS E INDIVÍDUOS ATENDIDOS

Órgão responsável: 81000 - SECRETARIA DE AÇÃO SOCIAL

Órgão participante: 81000 - SECRETARIA DE AÇÃO SOCIAL

Público-Alvo: PESSOAS EM SITUAÇÃO DE VULNERABILIDADE SOCIAL E COM DIREITOS VIOLADOS

Produto da ação	Medida do Produto	Meta Física		Fonte de Recursos	Gasto total/ação (R\$)
		2023	2024		
IMPLANTAÇÃO E		0,00000	0,00000	101 - MSC - 1.501.0000 - RECURSOS PRÓPRIOS	8.392,86
MANUTENÇÃO DO		0,00000	0,00000	101 - MSC - 1.501.0000 - RECURSOS PRÓPRIOS	366.668,46
MANUTENÇÃO DO		0,00000	0,00000	125 - MSC - 1.660.0000 - RECURSOS TRANSFERIDOS PELO	209.922,03
MANUTENÇÃO DO		0,00000	0,00000	127 - MSC - 1.661.0000 - TRANSFERÊNCIA DO FUNDO	219.411,34

Ações	Detalhamento da Meta/Ano do PPA por produto da Ação			
	2022	2023	2024	2025
1.89 - IMPLANTAÇÃO E EQUIPAMENTO DO CENTRO DE REFERÊNCIA SOCIAL ESPECIALIZADO	0,00000	0,00000	0,00000	0,00000
			2.000,00	2.129,82
			135.000,00	226.825,79

(Handwritten signatures and initials)



Prefeitura Municipal de Tacaimbó

Av. Sebastião Clemente, S/N - Centro - 55.140-000 - Tacaimbó/PE
CNPJ: 10.091.601/0001-00



Usuário: Tacaimbó

Chave de Autenticação
2173-4232-586

Página
16 / 59

Acompanhamento dos Programas e Ações

Diretriz/Macroobjetivo: GARANTIR E AMPLIAR O ACESSO A DIREITOS

Nome do Programa: 1208 - PROINFÂNCIA

Data Inicial:

Data Final:

Objetivo do Programa: AMPLIAR A OFERTA DE VAGAS EM CRECHES E PRÉ-ESCOLAS PÚBLICAS DA EDUCAÇÃO INFANTIL, BEM COMO REQUALIFICAR A EDUCAÇÃO INFANTIL NO MUNICÍPIO.

Indicador do Programa: ALUNOS ATENDIDOS PELO PROGRAMA

Fonte do Indicador: 1 - NÃO SE APLICA

Ref. atual: 0,00000

Ref. esperada do ano: 0,00000

Órgão responsável: 51000 - SECRETARIA DE EDUCAÇÃO E CULTURA

Órgão participante: 51000 - SECRETARIA DE EDUCAÇÃO E CULTURA

Público-Alvo: ALUNOS ENTRE 0 E 6 ANOS DE IDADE.

Ações

Produto da ação	Medida do Produto	Meta Física	Fonte de Recursos	Gasto total/ação (R\$)
1.60 - CONSTRUÇÃO, REFORMA E/OU AMPLIAÇÃO DE IMÓVEIS E INSTALAÇÃO DA EDUCAÇÃO	CONSTRUÇÃO, REFORMA	0,00000	104 - MSC - 1.500.1001 - 25% DE IMPOSTOS E	20.962,20
1.60 - CONSTRUÇÃO, REFORMA E/OU AMPLIAÇÃO DE IMÓVEIS E INSTALAÇÃO DA EDUCAÇÃO	CONSTRUÇÃO, REFORMA	0,00000	115 - MSC - 1.569.0000 - OUTRAS TRANSFERÊNCIAS DE	813.394,91
1.60 - CONSTRUÇÃO, REFORMA E/OU AMPLIAÇÃO DE IMÓVEIS E INSTALAÇÃO DA EDUCAÇÃO	CONSTRUÇÃO, REFORMA	0,00000	116 - MSC - 1.570.0000 - RECURSOS DE CONVÊNIO PARA	1.278.576,23
1.60 - CONSTRUÇÃO, REFORMA E/OU AMPLIAÇÃO DE IMÓVEIS E INSTALAÇÃO DA EDUCAÇÃO	CONSTRUÇÃO, REFORMA	0,00000	117 - MSC - 1.571.0000 - RECURSOS DE CONVÊNIO PARA	184.822,03
1.61 - AQUISIÇÃO DE EQUIPAMENTOS E MATERIAL PERMANENTE PARA CRECHES E	AQUISIÇÃO DE	0,00000	104 - MSC - 1.500.1001 - 25% DE IMPOSTOS E	20.992,20
1.61 - AQUISIÇÃO DE EQUIPAMENTOS E MATERIAL PERMANENTE PARA CRECHES E	AQUISIÇÃO DE	0,00000	117 - MSC - 1.571.0000 - RECURSOS DE CONVÊNIO PARA	184.822,03
1.109 - CONSTRUÇÃO, REFORMA E/OU AMPLIAÇÃO DE IMÓVEIS E INSTALAÇÃO DA EDUCAÇÃO	CONSTRUÇÃO, REFORMA	0,00000	110 - MSC - 1.542.0000 - COMPLEMENTO DA UNIÃO - VAAT	255.715,24
1.110 - AQUISIÇÃO DE VEÍCULOS, MÓVEIS, MÁQUINAS E EQUIPAMENTOS DIVERSOS	AQUISIÇÃO DE VEÍCULOS,	0,00000	110 - MSC - 1.542.0000 - COMPLEMENTO DA UNIÃO - VAAT	63.928,82
2.88 - MANUTENÇÃO DE CRECHES, UNIDADES DE EDUCAÇÃO INFANTIL E BENEFICIÁRIOS DO	MANUTENÇÃO DE CRECHES,	0,00000	104 - MSC - 1.500.1001 - 25% DE IMPOSTOS E	79.730,36
2.88 - MANUTENÇÃO DE CRECHES, UNIDADES DE EDUCAÇÃO INFANTIL E BENEFICIÁRIOS DO	MANUTENÇÃO DE CRECHES,	0,00000	115 - MSC - 1.569.0000 - OUTRAS TRANSFERÊNCIAS DE	318.661,95

Ações

Produto da ação	Detalhamento da Meta/Ação do PPA por produto da Ação				Gasto total/ação (R\$)
	2022	2023	2024	2025	
1.60 - CONSTRUÇÃO, REFORMA E/OU AMPLIAÇÃO DE IMÓVEIS E INSTALAÇÃO DA EDUCAÇÃO	0,00000	0,00000	0,00000	0,00000	20.962,20
1.61 - AQUISIÇÃO DE EQUIPAMENTOS E MATERIAL PERMANENTE PARA CRECHES E EDUCAÇÃO	0,00000	0,00000	0,00000	0,00000	813.394,91
1.109 - CONSTRUÇÃO, REFORMA E/OU AMPLIAÇÃO DE IMÓVEIS E INSTALAÇÃO DA EDUCAÇÃO	0,00000	0,00000	0,00000	0,00000	1.278.576,23
1.110 - AQUISIÇÃO DE VEÍCULOS, MÓVEIS, MÁQUINAS E EQUIPAMENTOS DIVERSOS	0,00000	0,00000	0,00000	0,00000	184.822,03
2.88 - MANUTENÇÃO DE CRECHES, UNIDADES DE EDUCAÇÃO INFANTIL E BENEFICIÁRIOS DO	0,00000	0,00000	0,00000	0,00000	20.992,20
2.88 - MANUTENÇÃO DE CRECHES, UNIDADES DE EDUCAÇÃO INFANTIL E BENEFICIÁRIOS DO	0,00000	0,00000	0,00000	0,00000	184.822,03
1.60 - CONSTRUÇÃO, REFORMA E/OU AMPLIAÇÃO DE IMÓVEIS E INSTALAÇÃO DA EDUCAÇÃO	0,00000	0,00000	0,00000	0,00000	255.715,24
1.61 - AQUISIÇÃO DE EQUIPAMENTOS E MATERIAL PERMANENTE PARA CRECHES E EDUCAÇÃO	0,00000	0,00000	0,00000	0,00000	63.928,82
1.109 - CONSTRUÇÃO, REFORMA E/OU AMPLIAÇÃO DE IMÓVEIS E INSTALAÇÃO DA EDUCAÇÃO	0,00000	0,00000	0,00000	0,00000	79.730,36
1.110 - AQUISIÇÃO DE VEÍCULOS, MÓVEIS, MÁQUINAS E EQUIPAMENTOS DIVERSOS	0,00000	0,00000	0,00000	0,00000	318.661,95

Diretriz/Macroobjetivo: GARANTIR E AMPLIAR O ACESSO A DIREITOS

Nome do Programa: 803 - FORTALECIMENTO DA REDE DE PROTEÇÃO SOCIAL BÁSICA

Data Inicial:

Data Final:

Objetivo do Programa: O PROGRAMA DE FORTALECIMENTO DA REDE DE PROTEÇÃO SOCIAL BÁSICA ATUARÁ FORTEMENTE NA PREVENÇÃO DE SITUAÇÕES DE RISCO POR MEIO DO DESENVOLVIMENTO DE POTENCIALIDADE

Indicador do Programa: FAMÍLIAS E INDIVÍDUOS ATENDIDOS

Fonte do Indicador: 1 - NÃO SE APLICA

Ref. atual: 0,00000

Ref. esperada do ano: 0,00000

Órgão responsável: 81000 - SECRETARIA DE AÇÃO SOCIAL

Órgão participante: 81000 - SECRETARIA DE AÇÃO SOCIAL

Público-Alvo: PESSOAS EM SITUAÇÃO DE VULNERABILIDADE SOCIAL

Ações

Produto da ação	Medida do Produto	Meta Física	Fonte de Recursos	Gasto total/ação (R\$)
1.3 - AQUISIÇÃO DE IMÓVEIS E EQUIPAMENTOS DIVERSOS PARA O CCI	AQUISIÇÃO DE IMÓVEIS E	0,00000	101 - MSC - 1.501.0000 - RECURSOS PRÓPRIOS	8.393,88
1.6 - EXECUÇÃO DE OBRAS DE REFORMA E AMPLIAÇÃO DO ESPAÇO DESTINADO AO SERVIÇO	EXECUÇÃO DE OBRAS DE	0,00000	101 - MSC - 1.501.0000 - RECURSOS PRÓPRIOS	29.375,06



Prefeitura Municipal de Tacaimbó

Av. Sebastião Clemente, S/N - Centro - 55.140-000 - Tacaimbó/ PE
 CNPJ: 10.091.601/0001-00



Usuário: Tacaimbó

Chave de Autenticação
2173-4223-586

Página
17 / 59

Acompanhamento dos Programas e Ações

Programa/Ação	2022	2023	2024	2025	2026	2027	2028	2029	Total
1.9 - CONSTRUÇÃO, REFORMA E/OU AMPLIAÇÃO DE CENTRO DE CONVIVÊNCIA DE IDOSOS.	0,00000	0,00000	0,00000	0,00000	0,00000	0,00000	0,00000	0,00000	0,00000
1.87 - REEQUIPAMENTO DO SERVIÇO DE CONVIVÊNCIA E FORTALECIMENTOS DE VÍNCULOS	0,00000	0,00000	0,00000	0,00000	0,00000	0,00000	0,00000	0,00000	0,00000
2.2 - MANUTENÇÃO DAS ATIVIDADES DO SERVIÇO DE PROTEÇÃO E ATENDIMENTO INTEGRAL	0,00000	0,00000	0,00000	0,00000	0,00000	0,00000	0,00000	0,00000	0,00000
2.2 - MANUTENÇÃO DAS ATIVIDADES DO SERVIÇO DE PROTEÇÃO E ATENDIMENTO INTEGRAL	0,00000	0,00000	0,00000	0,00000	0,00000	0,00000	0,00000	0,00000	0,00000
2.4 - SERVIÇO DE PROTEÇÃO SOCIAL BÁSICA NO DOMICÍLIO PARA PESSOAS COM	0,00000	0,00000	0,00000	0,00000	0,00000	0,00000	0,00000	0,00000	0,00000
2.107 - SCPV - SERVIÇOS DE CONVIVÊNCIA E FORTALECIMENTO DE VÍNCULOS (CRIANÇAS,	0,00000	0,00000	0,00000	0,00000	0,00000	0,00000	0,00000	0,00000	0,00000
2.107 - SCPV - SERVIÇOS DE CONVIVÊNCIA E FORTALECIMENTO DE VÍNCULOS (CRIANÇAS,	0,00000	0,00000	0,00000	0,00000	0,00000	0,00000	0,00000	0,00000	0,00000

Ações	Detalhamento da Meta/Ano do PPA por produto da Ação					Detalhamento dos Recursos/Ano do PPA em R\$				
	2022	2023	2024	2025	2026	2022	2023	2024	2025	2026
1.3 - AQUISIÇÃO DE MÓVEIS E EQUIPAMENTOS DIVERSOS PARA O CCI.	0,00000	0,00000	0,00000	0,00000	0,00000	0,00000	2.000,00	2.129,82	2.263,06	2.400,00
1.6 - EXECUÇÃO DE OBRAS DE REFORMA E AMPLIAÇÃO DO ESPAÇO DESTINADO AO SERVIÇO	0,00000	0,00000	0,00000	0,00000	0,00000	0,00000	2.000,00	2.129,82	2.263,06	2.400,00
1.9 - CONSTRUÇÃO, REFORMA E/OU AMPLIAÇÃO DE CENTRO DE CONVIVÊNCIA DE IDOSOS.	0,00000	0,00000	0,00000	0,00000	0,00000	0,00000	2.000,00	2.129,82	2.263,06	2.400,00
1.87 - REEQUIPAMENTO DO SERVIÇO DE CONVIVÊNCIA E FORTALECIMENTOS DE VÍNCULOS	0,00000	0,00000	0,00000	0,00000	0,00000	0,00000	2.000,00	2.129,82	2.263,06	2.400,00
2.2 - MANUTENÇÃO DAS ATIVIDADES DO SERVIÇO DE PROTEÇÃO E ATENDIMENTO INTEGRAL	0,00000	0,00000	0,00000	0,00000	0,00000	0,00000	2.000,00	2.129,82	2.263,06	2.400,00
2.4 - SERVIÇO DE PROTEÇÃO SOCIAL BÁSICA NO DOMICÍLIO PARA PESSOAS COM	0,00000	0,00000	0,00000	0,00000	0,00000	0,00000	2.000,00	2.129,82	2.263,06	2.400,00
2.6 - MANUTENÇÃO DAS AÇÕES DE SEGURANÇA ALIMENTAR.	0,00000	0,00000	0,00000	0,00000	0,00000	0,00000	2.000,00	2.129,82	2.263,06	2.400,00
2.107 - SCPV - SERVIÇOS DE CONVIVÊNCIA E FORTALECIMENTO DE VÍNCULOS (CRIANÇAS,	0,00000	0,00000	0,00000	0,00000	0,00000	0,00000	2.000,00	2.129,82	2.263,06	2.400,00
2.107 - SCPV - SERVIÇOS DE CONVIVÊNCIA E FORTALECIMENTO DE VÍNCULOS (CRIANÇAS,	0,00000	0,00000	0,00000	0,00000	0,00000	0,00000	2.000,00	2.129,82	2.263,06	2.400,00

Diretriz/Macroobjetivo: ASSEGURAR MAIS EFICIÊNCIA E TRANSPARÊNCIA À GESTÃO PÚBLICA MUNICIPAL

Nome do Programa: 1209 - PRÓ-CONSELHO

Objetivo do Programa: ESTIMULAR E APOIAR AS AÇÕES DOS CONSELHOS MUNICIPAIS DE EDUCAÇÃO, CAE E DO FUNDEB, PARA PERMITIR O REGULAR FUNCIONAMENTO DA EDUCAÇÃO NO MUNICÍPIO.

Indicador do Programa: MELHORIA DAS AÇÕES DO CONSELHO

Fonte do Indicador: 1 - NÃO SE APLICA

Órgão responsável: 51000 - SECRETARIA DE EDUCAÇÃO E CULTURA

Órgão participante: 51000 - SECRETARIA DE EDUCAÇÃO E CULTURA

Público-Alvo: GOVERNO MUNICIPAL

Data Inicial: / /

Data Final: / /

Ref. atual: 0,00000

Ref. esperada do ano: 0,00000

Produto da ação	Meta Física	Fonte de Recursos	Gasto total/ação (R\$)
APOIO AS ATIVIDADES DE CONSELHOS NA	0,00000	104 - MSC - 1.500.0000 - 25% DE IMPOSTOS E	16.785,76

Ações	Detalhamento da Meta/Ano do PPA por produto da Ação					Detalhamento dos Recursos/Ano do PPA em R\$				
	2022	2023	2024	2025	2026	2022	2023	2024	2025	2026
2.76 - APOIO AS ATIVIDADES DE CONTROLE SOCIAL E MANUTENÇÃO DE CONSELHOS NA ÁREA	0,00000	0,00000	0,00000	0,00000	0,00000	0,00000	4.000,00	4.259,64	4.526,12	4.797,68

[Assinaturas manuscritas]

Acompanhamento dos Programas e Ações

Diretriz/Macroobjetivo: ASSEGURAR MAIS EFICIÊNCIA E TRANSPARÊNCIA À GESTÃO PÚBLICA MUNICIPAL

Nome do Programa: 802 - GESTÃO DA ASSISTÊNCIA SOCIAL

Objetivo do Programa: ASSEGURAR O REGULAR FUNCIONAMENTO E DESENVOLVIMENTO DAS ATIVIDADES DO FUNDO MUNICIPAL DE AÇÃO SOCIAL

Indicador do Programa: PROGRAMA DE APOIO AS POLÍTICAS PÚBLICAS E A Fonte do Indicador: 1 - NÃO SE APLICA

Órgão responsável: 81000 - SECRETARIA DE AÇÃO SOCIAL

Órgão participante: 81000 - SECRETARIA DE AÇÃO SOCIAL

Público-Alvo: GESTORES E OPERADORES DA POLÍTICA DE ASSISTÊNCIA SOCIAL DO MUNICÍPIO

Ações

Produto da ação	Medida do Produto	Meta Física	Fonte de Recursos	Gasto total/ação (R\$)
EXECUÇÃO DE OBRAS DE CONSTRUÇÃO, REFORMA OU AMPLIAÇÃO DE INSTALAÇÕES.		0,00000	101 - MSC - 1.501.0000 - RECURSOS PRÓPRIOS	1.584.876,06
1.5 - REEQUIPAMENTO DO FUNDO MUNICIPAL DE AÇÃO SOCIAL- AQUISIÇÃO DE VEÍCULOS.		0,00000	101 - MSC - 1.501.0000 - RECURSOS PRÓPRIOS	8.392,88

Ações	Detalhamento da Meta/Ano do PPA por produto da Ação				Gasto total/ação (R\$)
	2022	2023	2024	2025	
1.1 - EXECUÇÃO DE OBRAS DE CONSTRUÇÃO, REFORMA OU AMPLIAÇÃO DE INSTALAÇÕES.	0,00000	0,00000	0,00000	0,00000	2025
1.5 - REEQUIPAMENTO DO FUNDO MUNICIPAL DE AÇÃO SOCIAL: AQUISIÇÃO DE VEÍCULOS,	0,00000	0,00000	0,00000	0,00000	2.129,82
2.1 - MANUTENÇÃO DAS ATIVIDADES DO FUNDO MUNICIPAL DE ASSISTÊNCIA SOCIAL	0,00000	0,00000	0,00000	0,00000	2.129,82
					408.925,37
					834.507,81

Diretriz/Macroobjetivo: ASSEGURAR MAIS EFICIÊNCIA E TRANSPARÊNCIA À GESTÃO PÚBLICA MUNICIPAL

Nome do Programa: 801 - GESTÃO DA SECRETARIA DE AÇÃO SOCIAL

Objetivo do Programa: ASSEGURAR O REGULAR FUNCIONAMENTO E DESENVOLVIMENTO DAS ATRVIDADES DA SECRETARIA DE AÇÃO SOCIAL

Indicador do Programa: PROGRAMA DE APOIO AS POLÍTICAS PÚBLICAS E A Fonte do Indicador: 1 - NÃO SE APLICA

Órgão responsável: 81000 - SECRETARIA DE AÇÃO SOCIAL

Órgão participante: 81000 - SECRETARIA DE AÇÃO SOCIAL

Público-Alvo: GOVERNO MUNICIPAL

Ações

Produto da ação	Medida do Produto	Meta Física	Fonte de Recursos	Gasto total/ação (R\$)
1.86 - REEQUIPAMENTO DA SECRETARIA DE AÇÃO SOCIAL: AQUISIÇÃO DE VEÍCULOS,		0,00000	101 - MSC - 1.501.0000 - RECURSOS PRÓPRIOS	20.982,20
2.5 - MANUTENÇÃO DAS AÇÕES VINCULADAS A SECRETARIA DE AÇÃO SOCIAL		0,00000	101 - MSC - 1.501.0000 - RECURSOS PRÓPRIOS	853.484,56
2.147 - PAGAMENTO DE APOSENTADORIA DOS SERVIDORES INATIVOS		0,00000	101 - MSC - 1.501.0000 - RECURSOS PRÓPRIOS	377.679,65
2.148 - PAGAMENTO DOS PENSIONISTAS		0,00000	101 - MSC - 1.501.0000 - RECURSOS PRÓPRIOS	167.857,62

Ações	Detalhamento da Meta/Ano do PPA por produto da Ação				Gasto total/ação (R\$)
	2022	2023	2024	2025	
1.86 - REEQUIPAMENTO DA SECRETARIA DE AÇÃO SOCIAL: AQUISIÇÃO DE VEÍCULOS,	0,00000	0,00000	0,00000	0,00000	2025
2.5 - MANUTENÇÃO DAS AÇÕES VINCULADAS A SECRETARIA DE AÇÃO SOCIAL	0,00000	0,00000	0,00000	0,00000	5.324,55
2.147 - PAGAMENTO DE APOSENTADORIA DOS SERVIDORES INATIVOS	0,00000	0,00000	0,00000	0,00000	214.046,87
2.148 - PAGAMENTO DOS PENSIONISTAS	0,00000	0,00000	0,00000	0,00000	90.000,00
					55.841,98
					42.596,39
					45.261,23

(Handwritten signatures and initials)



Acompanhamento dos Programas e Ações

Diretriz / Macroobjetivo: AMPLIAR E MODERNIZAR A INFRAESTRUTURA E OS SERVIÇOS URBANOS

Nome do Programa: 1505 - DESENVOLVIMENTO URBANO

Objetivo do Programa: IMPLEMENTAR PROJETOS DE DESENVOLVIMENTO URBANO E CONSERVAÇÃO DE OBRAS PÚBLICAS PRIORIZANDO A AMPLIAÇÃO DO ATENDIMENTO À POPULAÇÃO.

Indicador do Programa: OBRAS REALIZADAS

Fonte do Indicador: 1 - NÃO SE APLICA

Órgão responsável: 71000 - SECRETARIA DE OBRAS E VIATÇÃO

Órgão participante: 71000 - SECRETARIA DE OBRAS E VIATÇÃO

Público-Alvo: MUNICÍPIOS EM GERAL

Data Inicial: **Data Final:**

Ref. atual: 0,00000 **Ref. esperada do ano:** 0,00000

Gasto total/ação (R\$) 0,00000

Ações	Produto da ação	Medida do Produto	Meta Física			Fonte de Recursos	Gasto total/ação (R\$)
			2022	2023	2024		
2.153 - PARTICIPAÇÃO NA MANUTENÇÃO DO CONSORCIO DE MUNICÍPIOS - RATEIO NIP	PARTICIPAÇÃO NA		0,00000	0,00000	0,00000	101 - MSC - 1.501.0000 - RECURSOS PRÓPRIOS	21.715,80
2.154 - PARTICIPAÇÃO NA MANUTENÇÃO DO CONSORCIO DE MUNICÍPIOS - PROGRAMA NIP	PARTICIPAÇÃO NA		0,00000	0,00000	0,00000	101 - MSC - 1.501.0000 - RECURSOS PRÓPRIOS	41.904,40

Ações	Produto da ação	Medida do Produto	Meta Física			Fonte de Recursos	Gasto total/ação (R\$)
			2022	2023	2024		
2.153 - PARTICIPAÇÃO NA MANUTENÇÃO DO CONSORCIO DE MUNICÍPIOS - RATEIO NIP	0,00000	0,00000	0,00000	0,00000	0,00000	101 - MSC - 1.501.0000 - RECURSOS PRÓPRIOS	5.324,55
2.154 - PARTICIPAÇÃO NA MANUTENÇÃO DO CONSORCIO DE MUNICÍPIOS - PROGRAMA NIP	0,00000	0,00000	0,00000	0,00000	0,00000	101 - MSC - 1.501.0000 - RECURSOS PRÓPRIOS	11.315,30

Diretriz/Macroobjetivo: ASSEGURAR MAIS EFICIÊNCIA E TRANSPARÊNCIA À GESTÃO PÚBLICA MUNICIPAL

Nome do Programa: 808 - PROMOVENDO O CONTROLE SOCIAL NA ASSISTÊNCIA

Objetivo do Programa: ESTIMULAR O CONTROLE SOCIAL E ACOMPANHAR A EXECUÇÃO DA POLÍTICA MUNICIPAL DE ASSISTÊNCIA SOCIAL.

Indicador do Programa:

Fonte do Indicador:

Ref. atual: 0,00000 **Ref. esperada do ano:** 0,00000

Gasto total/ação (R\$) 0,00000

Ações	Produto da ação	Medida do Produto	Meta Física			Fonte de Recursos	Gasto total/ação (R\$)
			2022	2023	2024		
2.20 - MANUTENÇÃO DAS AÇÕES DE PROMOÇÃO E ACOMPANHAMENTO DO CONTROLE SOCIAL	MANUTENÇÃO DAS AÇÕES DE		0,00000	0,00000	0,00000	101 - MSC - 1.501.0000 - RECURSOS PRÓPRIOS	29.375,08

Ações	Produto da ação	Medida do Produto	Meta Física			Fonte de Recursos	Gasto total/ação (R\$)
			2022	2023	2024		
2.20 - MANUTENÇÃO DAS AÇÕES DE PROMOÇÃO E ACOMPANHAMENTO DO CONTROLE SOCIAL	0,00000	0,00000	0,00000	0,00000	0,00000	101 - MSC - 1.501.0000 - RECURSOS PRÓPRIOS	7.920,71

Diretriz/Macroobjetivo: GARANTIR E AMPLIAR O ACESSO A DIREITOS

Nome do Programa: 1504 - REVITALIZA - INFRAESTRUTURA

Objetivo do Programa: DOTAR A CIDADE DE INFRAESTRUTURA URBANA NO QUE DIZ RESPEITO A MANUTENÇÃO, PAVIMENTAÇÃO E SINALIZAÇÃO DE VIAS, MOBILIÁRIO URBANO E ILUMINAÇÃO PÚBLICA.

Indicador do Programa: RUAS SANEADAS

Fonte do Indicador: 1 - NÃO SE APLICA

Órgão responsável: 71000 - SECRETARIA DE OBRAS E VIATÇÃO

Órgão participante: 71000 - SECRETARIA DE OBRAS E VIATÇÃO

Público-Alvo: TODA A POPULAÇÃO

Data Inicial: **Data Final:**

Ref. atual: 0,00000 **Ref. esperada do ano:** 0,00000

Gasto total/ação (R\$) 0,00000

Ações	Produto da ação	Medida do Produto	Meta Física			Fonte de Recursos	Gasto total/ação (R\$)
			2022	2023	2024		
2.20 - MANUTENÇÃO DAS AÇÕES DE PROMOÇÃO E ACOMPANHAMENTO DO CONTROLE SOCIAL	0,00000	0,00000	0,00000	0,00000	0,00000	101 - MSC - 1.501.0000 - RECURSOS PRÓPRIOS	7.920,71



Acompanhamento dos Programas e Ações

		0,00000	101 - MSC - 1.501.0000 - RECURSOS PRÓPRIOS	8.392,88
1.38 - CONSTRUÇÃO, REQUALIFICAÇÃO, REFORMA E/OU AMPLIAÇÃO DE CEMITÉRIOS.	CONSTRUÇÃO,	0,00000	101 - MSC - 1.501.0000 - RECURSOS PRÓPRIOS	8.392,88
1.38 - CONSTRUÇÃO, REQUALIFICAÇÃO, REFORMA E/OU AMPLIAÇÃO DE CEMITÉRIOS.	CONSTRUÇÃO,	0,00000	128 - MSC - 1.700.0000 - RECURSOS DE CONVÊNIOS DO	709.822,83
1.52 - CONSTRUÇÃO, REQUALIFICAÇÃO, REFORMA E/OU AMPLIAÇÃO COM ADEQUAÇÃO	CONSTRUÇÃO, REQUALIFICA,	0,00000	101 - MSC - 1.501.0000 - RECURSOS PRÓPRIOS	6.392,88
1.52 - CONSTRUÇÃO, REQUALIFICAÇÃO, REFORMA E/OU AMPLIAÇÃO COM ADEQUAÇÃO	CONSTRUÇÃO, REQUALIFICA,	0,00000	128 - MSC - 1.700.0000 - RECURSOS DE CONVÊNIOS DO	419.644,06
1.64 - PAVIMENTAÇÃO, DRENAGEM, RECUPERAÇÃO E MANUTENÇÃO DE	PAVIMENTAÇÃO,	0,00000	101 - MSC - 1.501.0000 - RECURSOS PRÓPRIOS	321.644,06
1.64 - PAVIMENTAÇÃO, DRENAGEM, RECUPERAÇÃO E MANUTENÇÃO DE	PAVIMENTAÇÃO,	0,00000	128 - MSC - 1.700.0000 - RECURSOS DE CONVÊNIOS DO	3.147.336,43
1.66 - CONSTRUÇÃO, REQUALIFICAÇÃO, REFORMA E/OU AMPLIAÇÃO DE MUROS, RAMPAS,	CONSTRUÇÃO,	0,00000	129 - MSC - 1.701.0000 - RECURSOS DE CONVÊNIOS DO	1.623.230,28
1.66 - CONSTRUÇÃO, REQUALIFICAÇÃO, REFORMA E/OU AMPLIAÇÃO DE MUROS, RAMPAS,	CONSTRUÇÃO,	0,00000	101 - MSC - 1.501.0000 - RECURSOS PRÓPRIOS	8.392,88
1.66 - CONSTRUÇÃO, REQUALIFICAÇÃO, REFORMA E/OU AMPLIAÇÃO DE MUROS, RAMPAS,	CONSTRUÇÃO,	0,00000	128 - MSC - 1.700.0000 - RECURSOS DE CONVÊNIOS DO	419.644,06
1.92 - AQUISIÇÃO E INSTALAÇÃO DE MOBILIÁRIO URBANO E SINALIZAÇÃO.	AQUISIÇÃO E INSTALAÇÃO	0,00000	129 - MSC - 1.701.0000 - RECURSOS DE CONVÊNIOS DO	88.928,82
2.44 - MANUTENÇÃO DAS AÇÕES VINCULADAS AO PROGRAMA DE INFRAESTRUTURA.	MANUTENÇÃO DAS AÇÕES	0,00000	101 - MSC - 1.501.0000 - RECURSOS PRÓPRIOS	8.392,88
		0,00000	101 - MSC - 1.501.0000 - RECURSOS PRÓPRIOS	1.548.486,57

Ações	Detalhamento da Meta/Ano do PPA por produto da Ação					Detalhamento dos Recursos/Ano do PPA em R\$				
	2022	2023	2024	2025	2026	2022	2023	2024	2025	2026
1.38 - CONSTRUÇÃO, REQUALIFICAÇÃO, REFORMA E/OU AMPLIAÇÃO DE CEMITÉRIOS.	0,00000	0,00000	0,00000	0,00000	0,00000	52.000,00	52.000,00	55.375,31	58.839,60	
1.52 - CONSTRUÇÃO, REQUALIFICAÇÃO, REFORMA E/OU AMPLIAÇÃO COM ADEQUAÇÃO	0,00000	0,00000	0,00000	0,00000	0,00000	102.000,00	102.000,00	106.620,80	115.416,14	
1.64 - PAVIMENTAÇÃO, DRENAGEM, RECUPERAÇÃO E MANUTENÇÃO DE	0,00000	0,00000	0,00000	0,00000	0,00000	777.000,00	1.350.000,00	1.437.626,23	1.577.566,54	
1.66 - CONSTRUÇÃO, REQUALIFICAÇÃO, REFORMA E/OU AMPLIAÇÃO DE MUROS, RAMPAS,	0,00000	0,00000	0,00000	0,00000	0,00000	127.000,00	122.000,00	129.919,00	138.046,76	
1.92 - AQUISIÇÃO E INSTALAÇÃO DE MOBILIÁRIO URBANO E SINALIZAÇÃO.	0,00000	0,00000	0,00000	0,00000	0,00000	2.000,00	2.000,00	2.129,82	2.263,06	
2.44 - MANUTENÇÃO DAS AÇÕES VINCULADAS AO PROGRAMA DE INFRAESTRUTURA	0,00000	0,00000	0,00000	0,00000	0,00000	369.000,00	369.000,00	392.951,72	417.536,85	

Diretriz/Macroobjetivo: GARANTIR E AMPLIAR O ACESSO A DIREITOS

Nome do Programa: 807 - APOIO A ENTIDADES SEM FINS LUCRATIVOS

Objetivo do Programa: APOIAR INSTITUIÇÕES SEM FINS LUCRATIVOS QUE ATUEM NA ASSISTÊNCIA SOCIAL

Indicador do Programa: PROGRAMA DE APOIO ÀS POLÍTICAS PÚBLICAS E Á

Fonte do Indicador: 1 - NÃO SE APLICA

Órgão responsável: 81000 - SECRETARIA DE AÇÃO SOCIAL

Órgão participante: 81000 - SECRETARIA DE AÇÃO SOCIAL

Público-Alvo: ENTIDADES NÃO GOVERNAMENTAIS E ENTIDADES SEM FINS LUCRATIVOS

Produto da ação	Medida do Produto	Meta Física	Fonte de Recursos	Gasto total/ação (R\$)
APOIO INSTITUIÇÕES SEM FINS LUCRATIVOS QUE ATUAM NA ÁREA DE ASSISTÊNCIA	APOIO INSTITUIÇÕES SEM FINS LUCRATIVOS QUE ATUAM NA ÁREA DE ASSISTÊNCIA	0,00000	101 - MSC - 1.501.0000 - RECURSOS PRÓPRIOS	41.964,40

Ações	Detalhamento da Meta/Ano do PPA por produto da Ação					Detalhamento dos Recursos/Ano do PPA em R\$				
	2022	2023	2024	2025	2026	2022	2023	2024	2025	2026
2.19 - APOIO INSTITUIÇÕES SEM FINS LUCRATIVOS QUE ATUAM NA ÁREA DE ASSISTÊNCIA	0,00000	0,00000	0,00000	0,00000	0,00000	10.000,00	10.000,00	10.649,10	11.315,10	

(Handwritten signatures and stamps)

Acompanhamento dos Programas e Ações

Diretriz/Macroobjetivo: ASSEGURAR MAIS EFICIÊNCIA E TRANSPARÊNCIA À GESTÃO PÚBLICA MUNICIPAL

Nome do Programa: 1503 - MODERNIZAÇÃO E AMPLIAÇÃO DOS SERVIÇOS PÚBLICOS

Objetivo do Programa: MODERNIZAR E AMPLIAR OS SERVIÇOS URBANOS

Indicador do Programa: RUAS SANEADAS

Fonte do Indicador: 1 - NÃO SE APLICA

Órgão responsável: 71000 - SECRETARIA DE OBRAS E VIAGEM

Órgão participante: 71000 - SECRETARIA DE OBRAS E VIAGEM

Público-Alvo: TODA A POPULAÇÃO

Data Inicial: _____ **Data Final:** _____

Ref. atual: 0,00000 **Ref. esperada do ano:** 0,00000

Gasto total/ação (R\$): 0,00000

Ações	Produto da ação	Medida do Produto	Meta Física			Fonte de Recursos	Gasto total/ação (R\$)
			2022	2023	2024		
1.39 - AQUISIÇÃO DE MÓVEIS, VEÍCULOS, MÁQUINAS E EQUIPAMENTOS DIVERSOS,	MODERNIZAÇÃO DOS		0,00000			101 - MSC - 1.501.0000 - RECURSOS PRÓPRIOS	8.392,88
2.42 - MANUTENÇÃO DO PROGRAMA DE MODERNIZAÇÃO DOS SERVIÇOS URBANOS,	MODERNIZAÇÃO DOS		0,00000			101 - MSC - 1.501.0000 - RECURSOS PRÓPRIOS	312.518,81

Ações	Detalhamento da Meta/Ano do PPA por produto da Ação					Data Final:
	2022	2023	2024	2025	2026	
1.39 - AQUISIÇÃO DE MÓVEIS, VEÍCULOS, MÁQUINAS E EQUIPAMENTOS DIVERSOS,	0,00000	0,00000	0,00000	0,00000	2.000,00	2025
2.42 - MANUTENÇÃO DO PROGRAMA DE MODERNIZAÇÃO DOS SERVIÇOS URBANOS,	0,00000	0,00000	0,00000	0,00000	60.000,00	2024
					79.000,00	2023
					84.127,88	2025
						2026

Diretriz/Macroobjetivo: ASSEGURAR MAIS EFICIÊNCIA E TRANSPARÊNCIA À GESTÃO PÚBLICA MUNICIPAL

Nome do Programa: 806 - REQUALIFICAÇÃO E MODERNIZAÇÃO DOS ÓRGÃOS MUNICIPAIS QUE COMPÕEM O SISTEMA ÚNICO

Objetivo do Programa: MELHORAR A ESTRUTURA E REQUALIFICAR OS SERVIÇOS DOS ÓRGÃOS MUNICIPAIS QUE COMPÕEM O SISTEMA ÚNICO DE ASSISTÊNCIA SOCIAL.

Indicador do Programa: PROGRAMA DE APOIO ÀS POLÍTICAS PÚBLICAS E À

Órgão responsável: 81000 - SECRETARIA DE AÇÃO SOCIAL

Órgão participante: 81000 - SECRETARIA DE AÇÃO SOCIAL

Público-Alvo: POPULAÇÃO DO MUNICÍPIO

Data Inicial: _____ **Data Final:** _____

Ref. atual: 0,00000 **Ref. esperada do ano:** 0,00000

Ações	Produto da ação	Medida do Produto	Meta Física			Fonte de Recursos	Gasto total/ação (R\$)
			2022	2023	2024		
1.4 - REEQUIPAMENTO E AQUISIÇÃO DE VEÍCULOS, MÓVEIS E EQUIPAMENTOS DIVERSOS	REEQUIPAMENTO E		0,00000			101 - MSC - 1.501.0000 - RECURSOS PRÓPRIOS	6.392,88
1.4 - REEQUIPAMENTO E AQUISIÇÃO DE VEÍCULOS, MÓVEIS E EQUIPAMENTOS DIVERSOS	REEQUIPAMENTO E		0,00000			127 - MSC - 1.561.0000 - TRANSFERÊNCIA DO FUNDO	8.292,88
1.7 - EXECUÇÃO DE OBRAS DE REFORMA, AMPLIAÇÃO E OU INSTALAÇÃO DO ESPAÇO	EXECUÇÃO DE OBRAS DE		0,00000			101 - MSC - 1.501.0000 - RECURSOS PRÓPRIOS	8.392,88
1.7 - EXECUÇÃO DE OBRAS DE REFORMA, AMPLIAÇÃO E OU INSTALAÇÃO DO ESPAÇO	EXECUÇÃO DE OBRAS DE		0,00000			126 - MSC - 1.665.0000 - TRANSFERÊNCIA DE CONVÊNIO	209.822,03
1.8 - CONSTRUÇÃO, REFORMA E/OU AMPLIAÇÃO DE CENTRO DE REFERÊNCIA ESPECIALIZADO	CONSTRUÇÃO, REFORMA		0,00000			101 - MSC - 1.501.0000 - RECURSOS PRÓPRIOS	8.392,88
1.8 - CONSTRUÇÃO, REFORMA E/OU AMPLIAÇÃO DE CENTRO DE REFERÊNCIA ESPECIALIZADO	CONSTRUÇÃO, REFORMA		0,00000			126 - MSC - 1.665.0000 - TRANSFERÊNCIA DE CONVÊNIO	209.822,03

Ações	Detalhamento da Meta/Ano do PPA por produto da Ação					Data Final:
	2022	2023	2024	2025	2026	
1.4 - REEQUIPAMENTO E AQUISIÇÃO DE VEÍCULOS, MÓVEIS E EQUIPAMENTOS DIVERSOS	0,00000	0,00000	0,00000	0,00000	4.000,00	2025
1.7 - EXECUÇÃO DE OBRAS DE REFORMA, AMPLIAÇÃO E OU INSTALAÇÃO DO ESPAÇO	0,00000	0,00000	0,00000	0,00000	52.000,00	2024
1.8 - CONSTRUÇÃO, REFORMA E/OU AMPLIAÇÃO DE CENTRO DE REFERÊNCIA ESPECIALIZADO	0,00000	0,00000	0,00000	0,00000	52.000,00	2023
					55.375,31	2025
					55.375,31	2026

Assinaturas e rubricas manuscritas.

Acompanhamento dos Programas e Ações

Diretriz/Macroobjetivo: GARANTIR E AMPLIAR O ACESSO A DIREITOS

Nome do Programa: 1502 - REVITALIZA - CONVIVÊNCIA

Objetivo do Programa: REQUALIFICAR OS ESPAÇOS PÚBLICOS DE CONVIVÊNCIA E LAZER NO MUNICÍPIO, VISANDO A MELHORIA DAS CONDIÇÕES DE USO DESSES ESPAÇOS.

Indicador do Programa: IDOSOS ATENDIDOS

Fonte do Indicador: 1 - NÃO SE APLICA

Órgão responsável: 71000 - SECRETARIA DE OBRAS E VIAGEM

Órgão participante: 71000 - SECRETARIA DE OBRAS E VIAGEM

Público-Alvo: TODA A POPULAÇÃO.

Data Inicial: _____ **Data Final:** _____

Ref. atual: 0,00000 **Ref. esperada do ano:** 0,00000

Gasto total/ação (R\$): 0,00000

Produto da ação	Medida do Produto	Detalhamento da Meta/Ano do PPA por produto da Ação				Meta Física	Fonte de Recursos	Gasto total/ação (R\$)
		2022	2023	2024	2025			
1.24 - CONSTRUÇÃO, REFORMA E/OU AMPLIAÇÃO REQUALIFICAÇÃO, PINTURA, ADEQUAÇÃO	CONSTRUÇÃO, REFORMA	0,00000	0,00000	0,00000	0,00000	101 - MSC - 1.501.0000 - RECURSOS PRÓPRIOS	8.392,88	
1.91 - AQUISIÇÃO E INSTALAÇÃO DE EQUIPAMENTOS EM PRAÇAS E ESPAÇOS PÚBLICOS DE	AQUISIÇÃO E INSTALAÇÃO	0,00000	0,00000	0,00000	0,00000	101 - MSC - 1.501.0000 - RECURSOS PRÓPRIOS	8.392,88	
2.129 - MANUTENÇÃO DAS ATIVIDADES DO PROGRAMA " CONVIVER BEM", INCLUINDO	MANUTENÇÃO DAS	0,00000	0,00000	0,00000	0,00000	101 - MSC - 1.501.0000 - RECURSOS PRÓPRIOS	58.750,17	

Ações

Produto da ação	Medida do Produto	Detalhamento da Meta/Ano do PPA por produto da Ação				Meta Física	Fonte de Recursos	Gasto total/ação (R\$)
		2022	2023	2024	2025			
1.24 - CONSTRUÇÃO, REFORMA E/OU AMPLIAÇÃO REQUALIFICAÇÃO, PINTURA, ADEQUAÇÃO	CONSTRUÇÃO, REFORMA	0,00000	0,00000	0,00000	0,00000	101 - MSC - 1.501.0000 - RECURSOS PRÓPRIOS	2.129,82	
1.91 - AQUISIÇÃO E INSTALAÇÃO DE EQUIPAMENTOS EM PRAÇAS E ESPAÇOS PÚBLICOS DE	AQUISIÇÃO E INSTALAÇÃO	0,00000	0,00000	0,00000	0,00000	101 - MSC - 1.501.0000 - RECURSOS PRÓPRIOS	2.263,06	
2.129 - MANUTENÇÃO DAS ATIVIDADES DO PROGRAMA " CONVIVER BEM", INCLUINDO	MANUTENÇÃO DAS	0,00000	0,00000	0,00000	0,00000	101 - MSC - 1.501.0000 - RECURSOS PRÓPRIOS	2.263,06	

Diretriz/Macroobjetivo: ASSEGURAR MAIS EFICIÊNCIA E TRANSPARÊNCIA À GESTÃO PÚBLICA MUNICIPAL

Nome do Programa: 805 - GESTÃO DO SISTEMA ÚNICO DE ASSISTÊNCIA SOCIAL

Objetivo do Programa: ATUAR NO SISTEMA ÚNICO DE ASSISTÊNCIA SOCIAL - SUAS

Indicador do Programa: ATUAR NO SISTEMA ÚNICO DE ASSISTÊNCIA SOCIAL - SUAS VISANDO CUIDAR DE SEUS PROBLEMAS SOCIAIS EMPENHANDO-SE PARA EFETIVAR UM SISTEMA DE PROTEÇÃO SOCIAL CAPAZ DE ATUAR,

Órgão responsável: 81000 - SECRETARIA DE AÇÃO SOCIAL

Órgão participante: 81000 - SECRETARIA DE AÇÃO SOCIAL

Público-Alvo: POPULAÇÃO CARENTE DO MUNICÍPIO

Data Inicial: _____ **Data Final:** _____

Ref. atual: 0,00000 **Ref. esperada do ano:** 0,00000

Ações

Produto da ação	Medida do Produto	Detalhamento da Meta/Ano do PPA por produto da Ação				Meta Física	Fonte de Recursos	Gasto total/ação (R\$)
		2022	2023	2024	2025			
1.2 - AQUISIÇÃO DE MÓVEIS, MÁQUINAS E EQUIPAMENTOS DIVERSOS PARA O SUAS - IGD-	AQUISIÇÃO DE MÓVEIS,	0,00000	0,00000	0,00000	0,00000	101 - MSC - 1.501.0000 - RECURSOS PRÓPRIOS	4.196,44	
1.2 - AQUISIÇÃO DE MÓVEIS, MÁQUINAS E EQUIPAMENTOS DIVERSOS PARA O SUAS - IGD-	AQUISIÇÃO DE MÓVEIS,	0,00000	0,00000	0,00000	0,00000	125 - MSC - 1.660.0000 - RECURSOS TRANSFERIDOS PELO	20.982,20	
2.11 - GESTÃO ADMINISTRATIVA DO SUAS E CONTROLE SOCIAL DO SISTEMA ÚNICO DE	GESTÃO ADMINISTRATIVA DO	0,00000	0,00000	0,00000	0,00000	101 - MSC - 1.501.0000 - RECURSOS PRÓPRIOS	37.767,96	
2.11 - GESTÃO ADMINISTRATIVA DO SUAS E CONTROLE SOCIAL DO SISTEMA ÚNICO DE	GESTÃO ADMINISTRATIVA DO	0,00000	0,00000	0,00000	0,00000	125 - MSC - 1.660.0000 - RECURSOS TRANSFERIDOS PELO	38.767,96	
2.11 - GESTÃO ADMINISTRATIVA DO SUAS E CONTROLE SOCIAL DO SISTEMA ÚNICO DE	GESTÃO ADMINISTRATIVA DO	0,00000	0,00000	0,00000	0,00000	126 - MSC - 1.665.0000 - TRANSFERÊNCIA DE CONVÊNIO	83.928,81	
2.12 - IGD/SUAS - ÍNDICE DE GESTÃO DECENTRALIZADA DO SISTEMA ÚNICO DE	IGD/SUAS - ÍNDICE DE	0,00000	0,00000	0,00000	0,00000	127 - MSC - 1.661.0000 - TRANSFERÊNCIA DO FUNDO	12.589,32	
2.15 - GESTÃO DO CADASTRO BOLSA FAMÍLIA E CADASTRO ÚNICO.	IGD/SUAS - ÍNDICE DE	0,00000	0,00000	0,00000	0,00000	101 - MSC - 1.501.0000 - RECURSOS PRÓPRIOS	16.795,76	
2.15 - GESTÃO DO CADASTRO BOLSA FAMÍLIA E CADASTRO ÚNICO.	GESTÃO DO CADASTRO	0,00000	0,00000	0,00000	0,00000	125 - MSC - 1.660.0000 - RECURSOS TRANSFERIDOS PELO	60.946,61	
2.15 - GESTÃO DO CADASTRO BOLSA FAMÍLIA E CADASTRO ÚNICO.	GESTÃO DO CADASTRO	0,00000	0,00000	0,00000	0,00000	101 - MSC - 1.501.0000 - RECURSOS PRÓPRIOS	351.483,21	
2.126 - MANUTENÇÃO DAS AÇÕES DO IGD SUAS - CONSELHO	MANUTENÇÃO DAS AÇÕES DO	0,00000	0,00000	0,00000	0,00000	125 - MSC - 1.660.0000 - RECURSOS TRANSFERIDOS PELO	508.751,52	
						101 - MSC - 1.501.0000 - RECURSOS PRÓPRIOS	29.375,08	

Acompanhamento dos Programas e Ações

2.22 - MANUTENÇÃO DAS ATIVIDADES VOLTADAS AO FINANCIAMENTO OU CO-FINANCIAMENTO DAS		0,00000		127 - MSC - 1.661.0000 - TRANSFERÊNCIA DO FUNDO		38.357,29			
Ações									
2.22 - MANUTENÇÃO DAS ATIVIDADES VOLTADAS AO FINANCIAMENTO OU CO-FINANCIAMENTO DAS		0,00000		127 - MSC - 1.661.0000 - TRANSFERÊNCIA DO FUNDO		38.357,29			
Ações									
Diretriz/Macroobjetivo:		2022	2023	2024	2025	2022	2023	2024	2025
		0,00000	0,00000	0,00000	0,00000	208.000,00	712.000,00	758.215,78	805.649,91

Nome do Programa: 601 - PARCERIA EM SEGURANÇA E DEFESA CIVIL
Objetivo do Programa: OFERECER APOIO A OUTROS GOVERNOS PARA MELHORAR OS SERVIÇOS DE SEGURANÇA
Indicador do Programa:

Fonte do Indicador:

Órgão responsável: 31000 - SECRETARIA DE SEGURANÇA E DEFESA CIVIL
Órgão participante: 31000 - SECRETARIA DE ADMINISTRAÇÃO
Público-Alvo: MUNICÍPIO EM GERAL

Data Inicial: **Data Final:**

Ref. atual: 0,00000 **Ref. esperada do ano:** 0,00000

2.21 - MANUTENÇÃO DAS AÇÕES VOLTADAS À SEGURANÇA E DEFESA CIVIL	Meta Física	Fonte de Recursos	Gasto total/ação (R\$)
MANUTENÇÃO DAS AÇÕES	0,00000	01 - MSC - 1.501.0000 - RECURSOS PRÓPRIOS	37.767,96

Ações					
2.21 - MANUTENÇÃO DAS AÇÕES VOLTADAS À SEGURANÇA E DEFESA CIVIL		0,00000			
Ações					
Diretriz/Macroobjetivo:		2022	2023	2024	2025
		0,00000	0,00000	9.000,00	10.183,77

Nome do Programa: 0 - Operações Especiais
Objetivo do Programa: Pagamento das despesas que não contribuem para a manutenção das ações de governo, das quais não resulta um produto, e não geram contraprestação direta sob a forma de bens ou serviços.
Indicador do Programa:

Fonte do Indicador:

Órgão responsável: 61000 - SECRETARIA DE SAÚDE
Órgão participante: 61000 - SECRETARIA DE SAÚDE
Público-Alvo: Credores em geral

Data Inicial: **Data Final:**

Ref. atual: 0,00000 **Ref. esperada do ano:** 0,00000

2.21 - MANUTENÇÃO DAS AÇÕES VOLTADAS À SEGURANÇA E DEFESA CIVIL	Meta Física	Fonte de Recursos	Gasto total/ação (R\$)
INDENIZACÕES E RESTITUIÇÕES DIVERSAS	0,00000	119 - MSC - 1.631.0000 - RECURSOS DE CONVÊNIOS PARA	4.196,44
INDENIZACÕES E RESTITUIÇÕES DIVERSAS	0,00000	120 - MSC - 1.600.0000 - RECURSOS DO SUS DO BLOCO DE	8.392,88
AMORTIZAÇÃO DE DÍVIDAS PÚBLICAS	0,00000	120 - MSC - 1.600.0000 - RECURSOS DO SUS DO BLOCO DE	4.196,44
AMORTIZAÇÃO DE DÍVIDAS PÚBLICAS	0,00000	124 - MSC - 1.632.0000 - RECURSOS DE CONVÊNIOS PARA	7.391,86

Ações					
2.21 - MANUTENÇÃO DAS AÇÕES VOLTADAS À SEGURANÇA E DEFESA CIVIL		0,00000			
Ações					
Diretriz/Macroobjetivo:		2022	2023	2024	2025
		0,00000	0,00000	3.000,00	3.194,73
		0,00000	0,00000	2.000,00	3.194,73

(Handwritten signatures and initials)

Acompanhamento dos Programas e Ações

Diretriz/Macroobjeto: GARANTIR E AMPLIAR O ACESSO A DIREITOS

Nome do Programa: 1801 - PRESERVAÇÃO E CONSERVAÇÃO AMBIENTAL

Objetivo do Programa: RECUPERAR, REVITALIZAR E PRESERVAR O MEIO AMBIENTE, VISANDO PROPORCIONAR UMA MELHOR QUALIDADE DE VIDA A POPULAÇÃO.

Indicador do Programa: PRESERVAÇÃO E CONSERVAÇÃO AMBIENTAL

Fonte do Indicador: 1 - NÃO SE APLICA

Órgão responsável: 91000 - SECRETARIA DE AGRICULTURA

Órgão participante: 91000 - SECRETARIA DE AGRICULTURA

Público-Alvo: POPULAÇÃO EM GERAL

Data Inicial: _____ **Data Final:** _____

Ref. atual: 0,00000 **Ref. esperada do ano:** 0,00000

Produto da ação	Medida do Produto	Detalhamento da Meta/Ano do PPA por produto da Ação				Gasto total/ação (R\$)
		2022	2023	2024	2025	
EXECUÇÃO DE OBRAS DE PRESERVAÇÃO E CONSERVAÇÃO AMBIENTAL		0,00000	0,00000	0,00000	0,00000	8.392,88
MANUTENÇÃO DAS AÇÕES VINCULADAS AO PROGRAMA, INCLUINDO APOIAR A MANUTENÇÃO DAS AÇÕES		0,00000	0,00000	0,00000	0,00000	25.176,54

Produto da ação	Medida do Produto	Detalhamento dos Recursos/Ano do PPA em R\$			
		2022	2023	2024	2025
EXECUÇÃO DE OBRAS DE PRESERVAÇÃO E CONSERVAÇÃO AMBIENTAL		0,00000	0,00000	0,00000	0,00000
MANUTENÇÃO DAS AÇÕES VINCULADAS AO PROGRAMA, INCLUINDO APOIAR A		0,00000	0,00000	0,00000	0,00000

Diretriz/Macroobjeto: PROMOVER A DESTINAÇÃO ECOLÓGICA ADEQUADA DOS RESÍDUOS SÓLIDOS

Nome do Programa: 1802 - RECICLAGEM E TRATAMENTO DE RESÍDUOS SÓLIDOS

Objetivo do Programa: PROMOVER A DESTINAÇÃO ECOLÓGICA ADEQUADA DOS RESÍDUOS SÓLIDOS.

Indicador do Programa: RESÍDUOS NAS COLETAS

Órgão responsável: 91000 - SECRETARIA DE AGRICULTURA

Órgão participante: 91000 - SECRETARIA DE AGRICULTURA

Público-Alvo: POPULAÇÃO EM GERAL.

Data Inicial: _____ **Data Final:** _____

Ref. atual: 0,00000 **Ref. esperada do ano:** 0,00000

Produto da ação	Medida do Produto	Detalhamento da Meta/Ano do PPA por produto da Ação				Gasto total/ação (R\$)
		2022	2023	2024	2025	
EXECUÇÃO DE OBRAS PARA IMPLANTAÇÃO, REQUALIFICAÇÃO OU AMPLIAÇÃO DE		0,00000	0,00000	0,00000	0,00000	8.392,86
EXECUÇÃO DE OBRAS PARA IMPLANTAÇÃO, REQUALIFICAÇÃO OU AMPLIAÇÃO DE		0,00000	0,00000	0,00000	0,00000	209.822,03
MANUTENÇÃO DAS AÇÕES VINCULADAS AO PROGRAMA, INCLUINDO FOMENTAR A		0,00000	0,00000	0,00000	0,00000	386.429,92

Produto da ação	Medida do Produto	Detalhamento dos Recursos/Ano do PPA em R\$			
		2022	2023	2024	2025
EXECUÇÃO DE OBRAS PARA IMPLANTAÇÃO, REQUALIFICAÇÃO OU AMPLIAÇÃO DE		0,00000	0,00000	0,00000	0,00000
EXECUÇÃO DE OBRAS PARA IMPLANTAÇÃO, REQUALIFICAÇÃO OU AMPLIAÇÃO DE		0,00000	0,00000	0,00000	0,00000
MANUTENÇÃO DAS AÇÕES VINCULADAS AO PROGRAMA, INCLUINDO FOMENTAR A		0,00000	0,00000	0,00000	0,00000

Diretriz/Macroobjeto: GARANTIR E AMPLIAR O ACESSO A DIREITOS

Nome do Programa: 1801 - PRESERVAÇÃO E CONSERVAÇÃO AMBIENTAL

Objetivo do Programa: RECUPERAR, REVITALIZAR E PRESERVAR O MEIO AMBIENTE, VISANDO PROPORCIONAR UMA MELHOR QUALIDADE DE VIDA A POPULAÇÃO.

Indicador do Programa: PRESERVAÇÃO E CONSERVAÇÃO AMBIENTAL

Fonte do Indicador: 1 - NÃO SE APLICA

Órgão responsável: 91000 - SECRETARIA DE AGRICULTURA

Órgão participante: 91000 - SECRETARIA DE AGRICULTURA

Público-Alvo: POPULAÇÃO EM GERAL

Data Inicial: _____ **Data Final:** _____

Ref. atual: 0,00000 **Ref. esperada do ano:** 0,00000

Produto da ação	Medida do Produto	Detalhamento da Meta/Ano do PPA por produto da Ação				Gasto total/ação (R\$)
		2022	2023	2024	2025	
EXECUÇÃO DE OBRAS PARA IMPLANTAÇÃO, REQUALIFICAÇÃO OU AMPLIAÇÃO DE		0,00000	0,00000	0,00000	0,00000	58.039,60
EXECUÇÃO DE OBRAS PARA IMPLANTAÇÃO, REQUALIFICAÇÃO OU AMPLIAÇÃO DE		0,00000	0,00000	0,00000	0,00000	117.679,20
MANUTENÇÃO DAS AÇÕES VINCULADAS AO PROGRAMA, INCLUINDO FOMENTAR A		0,00000	0,00000	0,00000	0,00000	

(Handwritten signatures and initials)



Acompanhamento dos Programas e Ações

Diretriz/Macroobjetivo: GARANTIR E AMPLIAR O ACESSO A DIREITOS

Nome do Programa: 1214 - EDUCAÇÃO DE JOVENS E ADULTOS

Objetivo do Programa: UNIVERSALIZAR A ALFABETIZAÇÃO DE JOVENS E ADULTOS NO MUNICÍPIO.

Indicador do Programa: ALUNOS ALFABETIZADOS | **Fonte do Indicador:** 1 - NÃO SE APLICA

Órgão responsável: 51000 - SECRETARIA DE EDUCAÇÃO E CULTURA

Órgão participante: 51000 - SECRETARIA DE EDUCAÇÃO E CULTURA

Público-Alvo: JOVENS E ADULTOS NÃO ALFABETIZADOS.

Data Inicial: | **Data Final:** | **Ref. atual:** 0,00000 | **Ref. esperada do ano:** 0,00000

Gasto total/ação (R\$): 46.100,84

Ações

Produto da ação	Medida do Produto	Meta Física	Fonte de Recursos	Gasto total/ação (R\$)
MANUTENÇÃO DAS ATIVIDADES DO PROGRAMA JOVENS E ADULTOS ALFABETIZADOS		0,00000	104 - MSC - 1.500.1001 - 25% DE IMPOSTOS E	46.100,84
MANUTENÇÃO DAS ATIVIDADES DO PROGRAMA JOVENS E ADULTOS ALFABETIZADOS		0,00000	115 - MSC - 1.569.0000 - OUTRAS TRANSFERÊNCIAS DE	143.678,59

Ações

Detalhamento da Meta/Ano do PPA por produto da Ação		Detalhamento dos Recursos/Ano do PPA em R\$							
		2023	2024	2025	2022	2023	2024	2025	
2.95 - MANUTENÇÃO DAS ATIVIDADES DO PROGRAMA JOVENS E ADULTOS ALFABETIZADOS	0,00000	0,00000	0,00000	0,00000	46.000,00	45.000,00	47.920,95	2025	50.919,88

Diretriz/Macroobjetivo: GARANTIR E AMPLIAR O ACESSO A DIREITOS

Nome do Programa: 1215 - OLIMPÍADA MUNICIPAL DE MATEMÁTICA E LÍNGUA PORTUGUESA

Objetivo do Programa: INCENTIVAR O DESENVOLVIMENTO DAS COMPETÊNCIAS DOS ESTUDANTES, COM VISTAS A CONTRIBUIR PARA A MELHORIA NA QUALIDADE DA EDUCAÇÃO BÁSICA, PROMOVER A APRENDIZAGEM EM

Indicador do Programa: MELHORIA DO DESEMPENHO EM LÍNGUA PORTUGUESA | **Fonte do Indicador:** 1 - NÃO SE APLICA

Órgão responsável: 51000 - SECRETARIA DE EDUCAÇÃO E CULTURA

Órgão participante: 51000 - SECRETARIA DE EDUCAÇÃO E CULTURA

Público-Alvo: ALUNOS DA REDE MUNICIPAL DE ENSINO.

Data Inicial: | **Data Final:** | **Ref. atual:** 0,00000 | **Ref. esperada do ano:** 0,00000

Ações

Produto da ação	Medida do Produto	Meta Física	Fonte de Recursos	Gasto total/ação (R\$)
IMPLANTATION E MANUTENÇÃO DAS ATIVIDADES DO PROGRAMA OLIMPÍADA		0,00000	104 - MSC - 1.500.1001 - 25% DE IMPOSTOS E	29.375,08

Ações

Detalhamento da Meta/Ano do PPA por produto da Ação		Detalhamento dos Recursos/Ano do PPA em R\$							
		2023	2024	2025	2022	2023	2024	2025	
2.84 - IMPLANTATION E MANUTENÇÃO DAS ATIVIDADES DO PROGRAMA OLIMPÍADA	0,00000	0,00000	0,00000	0,00000	7.000,00	7.000,00	7.920,71	2025	7.920,71

Diretriz/Macroobjetivo: GARANTIR E AMPLIAR O ACESSO A DIREITOS

Nome do Programa: 1216 - ALIMENTAÇÃO ESCOLAR DE QUALIDADE

Objetivo do Programa: ATENDER AS NECESSIDADES NUTRICIONAIS DOS ALUNOS DURANTE SUA PERMANÊNCIA EM SALA DE AULA, CONTRIBUINDO PARA O CRESCIMENTO, O DESENVOLVIMENTO, A APRENDIZAGEM E O RENO

Indicador do Programa: ALUNOS ATENDIDOS PELO PROGRAMA | **Fonte do Indicador:** 1 - NÃO SE APLICA

Órgão responsável: 51000 - SECRETARIA DE EDUCAÇÃO E CULTURA

Órgão participante: 51000 - SECRETARIA DE EDUCAÇÃO E CULTURA

Público-Alvo: ALUNOS DA REDE MUNICIPAL DE ENSINO

Data Inicial: | **Data Final:** | **Ref. atual:** 0,00000 | **Ref. esperada do ano:** 0,00000

Ações

Produto da ação	Medida do Produto	Meta Física	Fonte de Recursos	Gasto total/ação (R\$)
AQUISIÇÃO DE MÓVEIS, EQUIPAMENTOS, UTENSÍLIOS E MATERIAIS DIVERSOS		0,00000	101 - MSC - 1.501.0000 - RECURSOS PRÓPRIOS	8.392,00

Acompanhamento dos Programas e Ações

2.67 - MANUTENÇÃO DO PROGRAMA DE ALIMENTAÇÃO ESCOLAR PARA ASSEGURAR O	MANUTENÇÃO DO PROGRAMA	0,00000	101 - MSC - 1.501.0000 - RECURSOS PRÓPRIOS	179.822,03
2.67 - MANUTENÇÃO DO PROGRAMA DE ALIMENTAÇÃO ESCOLAR PARA ASSEGURAR O	MANUTENÇÃO DO PROGRAMA	0,00000	113 - MSC - 1.552.0000 - RECURSOS DO PNAE - PROGRAMA	1.569.565,20

Ações	Detalhamento da Meta/Ano do PPA por produto da Ação				
	2022	2023	2024	2025	2026
1.60 - AQUISIÇÃO DE MÓVEIS, EQUIPAMENTOS, UTENSÍLIOS E MATERIAIS DIVERSOS	0,00000	0,00000	0,00000	0,00000	0,00000
2.67 - MANUTENÇÃO DO PROGRAMA DE ALIMENTAÇÃO ESCOLAR PARA ASSEGURAR O	0,00000	0,00000	0,00000	0,00000	0,00000

Diretriz/Macroobjetivo: GARANTIR E AMPLIAR O ACESSO A DIREITOS	Nome do Programa: 2701 - PROMOVENDO O ESPORTE E O LAZER	Data Inicial:	Data Final:
Objetivo do Programa: OFERECER ACESSO À PRÁTICA E AO CONHECIMENTO DO ESPORTE RECREATIVO E DE LAZER, FAVORECENDO O DESENVOLVIMENTO HUMANO E A INCLUSÃO SOCIAL.	Indicador do Programa: PESSOAS ATENDIDAS PELO PROGRAMA	Fonte do Indicador: I - NÃO SE APLICA	Ref. atual: 0,00000
Órgão responsável: 51000 - SECRETARIA DE EDUCAÇÃO E CULTURA	Órgão participante: 51000 - SECRETARIA DE EDUCAÇÃO E CULTURA	Ref. esperada do ano:	0,00000
Público-Alvo: POPULAÇÃO EM GERAL.			

Ações	Produto da ação	Medida do Produto	Detalhamento dos Recursos					Gasto total/ação (R\$)
			Meta Física	Fonte de Recursos	2022	2023	2024	
1.65 - CONSTRUÇÃO, REFORMA E RECUPERAÇÃO DE QUADRAS, CAMPOS DE FUTEBOL E	CONSTRUÇÃO, REFORMA E		0,00000	101 - MSC - 1.501.0000 - RECURSOS PRÓPRIOS				8.392,88
1.65 - CONSTRUÇÃO, REFORMA E RECUPERAÇÃO DE QUADRAS, CAMPOS DE FUTEBOL E	CONSTRUÇÃO, REFORMA E		0,00000	120 - MSC - 1.700.0000 - RECURSOS DE CONVÊNIO DO				209.822,03
1.102 - AQUISIÇÃO DE MÓVEIS E EQUIPAMENTOS DIVERSOS PARA AS AÇÕES DO PROGRAMA	AQUISIÇÃO DE MÓVEIS E		0,00000	101 - MSC - 1.501.0000 - RECURSOS PRÓPRIOS				6.392,88
2.58 - MANUTENÇÃO DAS ATIVIDADES VINCULADAS AOS ESPORTES E AO LAZER HO	MANUTENÇÃO DAS		0,00000	101 - MSC - 1.501.0000 - RECURSOS PRÓPRIOS				105.303,90
2.143 - APOIAR OS EVENTOS E TORNEIOS ESPORTIVOS DO MUNICÍPIO, INCENTIVANDO A	APOIAR OS EVENTOS E		0,00000	101 - MSC - 1.501.0000 - RECURSOS PRÓPRIOS				120.893,22

Ações	Detalhamento da Meta/Ano do PPA por produto da Ação				
	2022	2023	2024	2025	2026
1.65 - CONSTRUÇÃO, REFORMA E RECUPERAÇÃO DE QUADRAS, CAMPOS DE FUTEBOL E	0,00000	0,00000	0,00000	0,00000	0,00000
1.102 - AQUISIÇÃO DE MÓVEIS E EQUIPAMENTOS DIVERSOS PARA AS AÇÕES DO PROGRAMA	0,00000	0,00000	0,00000	0,00000	0,00000
2.58 - MANUTENÇÃO DAS ATIVIDADES VINCULADAS AOS ESPORTES E AO LAZER HO	0,00000	0,00000	0,00000	0,00000	0,00000
2.143 - APOIAR OS EVENTOS E TORNEIOS ESPORTIVOS DO MUNICÍPIO, INCENTIVANDO A	0,00000	0,00000	0,00000	0,00000	0,00000

Diretriz/Macroobjetivo: GARANTIR E AMPLIAR O ACESSO A DIREITOS	Nome do Programa: 1217 - APOIO ÀS INSTITUIÇÕES EDUCACIONAIS SEM FINS LUCRATIVOS	Data Inicial:	Data Final:
Objetivo do Programa: APOIAR ENTIDADES EDUCACIONAIS SEM FINS LUCRATIVOS DO MUNICÍPIO PARA EFICIENTIZAR PARA AMPLIAR OS SERVIÇOS E MELHORAR O ATENDIMENTO A POPULAÇÃO.	Indicador do Programa:	Fonte do Indicador:	Ref. esperada do ano: 0,00000
Órgão responsável: 51000 - SECRETARIA DE EDUCAÇÃO E CULTURA	Órgão participante: 51000 - SECRETARIA DE EDUCAÇÃO E CULTURA		
Público-Alvo: ENTIDADES EDUCACIONAIS BENEFICIADAS PELO PROGRAMA.			

Ações	Produto da ação	Medida do Produto	Detalhamento dos Recursos					Gasto total/ação (R\$)
			Meta Física	Fonte de Recursos	2022	2023	2024	
2.74 - REALIZAÇÃO DE PARCERIA E APOIO A INSTITUIÇÕES EDUCACIONAIS SEM FINS	REALIZAÇÃO DE PARCERIA E		0,00000	101 - MSC - 1.501.0000 - RECURSOS PRÓPRIOS				20.982,20

Acompanhamento dos Programas e Ações

Diretriz/Macroobjetivo: FOMENTAR O DESENVOLVIMENTO ECONÔMICO SUSTENTÁVEL E A GERAÇÃO DE EMPREGO E RENDA.
Nome do Programa: 1.211 - ENSINO TÉCNICO PROFISSIONALIZANTE
Objetivo do Programa: OFERECER CAPACITAÇÃO A JOVENS, READAPTAR DESEMPREGADOS PARA O MERCADO DE TRABALHO E AMPLIAR A REDE FÍSICA PARA CURSOS PROFISSIONALIZANTES NAS MAIS DIVERSAS MODALIDADES
Indicador do Programa: EMPREENDEDORES NO MUNICÍPIO
Fonte do Indicador: 1 - NÃO SE APLICA
Ref. atual: 0,00000
Ref. esperada do ano: 0,00000
Órgão responsável: 51000 - SECRETARIA DE EDUCAÇÃO E CULTURA
Órgão participante: 51000 - SECRETARIA DE EDUCAÇÃO E CULTURA
Público-Alvo: TRABALHADORES DO MUNICÍPIO.

Ações	Produto da ação	Medida do Produto			Meta Física	Fonte de Recursos	Gasto total/ação (R\$)
		2023	2024	2025			
1.98 - AQUISIÇÃO DE MÓVEIS, EQUIPAMENTOS E MATERIAIS, INCLUSIVE MATERIAIS	AQUISIÇÃO DE MÓVEIS,	0,00000	0,00000	0,00000	101 - MSC - 1.501.0000 - RECURSOS PRÓPRIOS	8.392,98	
1.99 - CONSTRUÇÃO, REFORMA E OU AMPLIAÇÃO DE IMÓVEIS A SEREM DESTINADOS AO	CONSTRUÇÃO, REFORMA E	0,00000	0,00000	0,00000	101 - MSC - 1.501.0000 - RECURSOS PRÓPRIOS	8.392,98	
2.86 - MANUTENÇÃO DAS ATIVIDADES DO ENSINO PROFISSIONALIZANTE NO MUNICÍPIO.	MANUTENÇÃO DAS	0,00000	0,00000	0,00000	101 - MSC - 1.501.0000 - RECURSOS PRÓPRIOS	41.964,40	

Ações	Produto da ação	Medida do Produto			Meta Física	Fonte de Recursos	Gasto total/ação (R\$)
		2022	2023	2024			
1.98 - AQUISIÇÃO DE MÓVEIS, EQUIPAMENTOS E MATERIAIS, INCLUSIVE MATERIAIS	AQUISIÇÃO DE MÓVEIS,	0,00000	0,00000	0,00000	101 - MSC - 1.501.0000 - RECURSOS PRÓPRIOS	2.000,00	2025
1.99 - CONSTRUÇÃO, REFORMA E OU AMPLIAÇÃO DE IMÓVEIS A SEREM DESTINADOS AO	CONSTRUÇÃO, REFORMA E	0,00000	0,00000	0,00000	101 - MSC - 1.501.0000 - RECURSOS PRÓPRIOS	2.129,82	2024
2.86 - MANUTENÇÃO DAS ATIVIDADES DO ENSINO PROFISSIONALIZANTE NO MUNICÍPIO.	MANUTENÇÃO DAS	0,00000	0,00000	0,00000	101 - MSC - 1.501.0000 - RECURSOS PRÓPRIOS	2.129,82	2023
Detalhamento dos Recursos/Ano do PPA em R\$							11.215,30

Diretriz/Macroobjetivo: GARANTIR E AMPLIAR O ACESSO A DIREITOS
Nome do Programa: 1.212 - APOIO À QUALIFICAÇÃO PROFISSIONAL DE PROFESSORES DA EDUCAÇÃO BÁSICA.
Objetivo do Programa: OFERECER APOIO LOGÍSTICO E FINANCEIRO PARA OS PROFESSORES DA REDE PÚBLICA MUNICIPAL DE ENSINO QUE NÃO CONCLUÍRAM O ENSINO SUPERIOR, PÓS-GRADUAÇÃO, MESTRADO E DOUTO
Indicador do Programa: MELHORIA DO NÍVEL TÉCNICO PROFISSIONAL DO
Fonte do Indicador: 1 - NÃO SE APLICA
Órgão responsável: 51000 - SECRETARIA DE EDUCAÇÃO E CULTURA
Órgão participante: 51000 - SECRETARIA DE EDUCAÇÃO E CULTURA
Público-Alvo: PROFESSORES DA REDE MUNICIPAL DE ENSINO.

Ações	Produto da ação	Medida do Produto			Meta Física	Fonte de Recursos	Gasto total/ação (R\$)
		2022	2023	2024			
2.83 - APOIO FINANCEIRO E LOGÍSTICO AOS PROFESSORES DA REDE MUNICIPAL PARA	APOIO FINANCEIRO E	0,00000	0,00000	0,00000	104 - MSC - 1.500.1001 - 25% DE IMPOSTOS E	50.557,28	

Ações	Produto da ação	Medida do Produto			Meta Física	Fonte de Recursos	Gasto total/ação (R\$)
		2022	2023	2024			
2.83 - APOIO FINANCEIRO E LOGÍSTICO AOS PROFESSORES DA REDE MUNICIPAL PARA	APOIO FINANCEIRO E	0,00000	0,00000	0,00000	104 - MSC - 1.500.1001 - 25% DE IMPOSTOS E	12.208,00	2025
Detalhamento dos Recursos/Ano do PPA em R\$							12.776,92

(Handwritten signatures)

Acompanhamento dos Programas e Ações

Diretriz/Macroobjetivo: GARANTIR E AMPLIAR O ACESSO A DIREITOS

Nome do Programa: 1213 - ASSISTÊNCIA AO ESTUDANTE CARENTE

Objetivo do Programa: ASSISTIR AOS EDUCANDOS CARENTES OU EM SITUAÇÃO DE VULNERABILIDADE SOCIAL QUE RESIDEM NO MUNICÍPIO, EM TODOS OS NÍVEIS DE ENSINO, INCLUINDO BOLSAS DE ESTUDO, TRANSPOR

Indicador do Programa: JOVENS ATENDIDOS PELO PROGRAMA

Fonte do Indicador: 1 - NÃO SE APLICA

Órgão responsável: 51000 - SECRETARIA DE EDUCAÇÃO E CULTURA

Órgão participante: 51000 - SECRETARIA DE EDUCAÇÃO E CULTURA

Público-Alvo: ESTUDANTES CARENTES OU EM SITUAÇÃO DE VULNERABILIDADE SOCIAL.

Produto da ação	Medida do Produto	Meta Física	Fonte de Recursos	Data Inicial:	Data Final:	Gasto total/ação (R\$)
MANUTENÇÃO DAS AÇÕES DO		0,00000	104 - MSC - 1.500.1001 - 25% DE IMPOSTOS E			41.964,40

Ações	Detalhamento da Meta/Ano do PPA por produto da Ação				Gasto total/ação (R\$)
	2022	2023	2024	2025	
2.71 - MANUTENÇÃO DAS AÇÕES DO PROGRAMA, DOAÇÃO DE BOLSAS DE ESTUDO NOS	0,00000	0,00000	0,00000	0,00000	
			10.000,00	10.649,10	11.315,30

Diretriz/Macroobjetivo:

Nome do Programa: 2201 - PARQUE INDUSTRIAL DE TACAIBÓ

Objetivo do Programa: DOTAR DE INFRAESTRUTURA ADEQUADA ÁREA A SER UTILIZADA PARA INSTALAÇÃO DO PARQUE INDUSTRIAL DO MUNICÍPIO.

Indicador do Programa:

Órgão responsável: 71000 - SECRETARIA DE OBRAS E VIATAÇÃO

Órgão participante: 71000 - SECRETARIA DE OBRAS E VIATAÇÃO

Público-Alvo: POPULAÇÃO DO MUNICÍPIO.

Produto da ação	Medida do Produto	Meta Física	Fonte de Recursos	Data Inicial:	Data Final:	Gasto total/ação (R\$)
AQUISIÇÃO DE IMÓVEL PARA INSTALAÇÃO E OU AMPLIAÇÃO DE PARQUE INDUSTRIAL		0,00000	101 - MSC - 1.501.0000 - RECURSOS PRÓPRIOS			8.392,88
MANUTENÇÃO DAS AÇÕES VINCULADAS AO PROGRAMA PARQUE INDUSTRIAL		0,00000	101 - MSC - 1.501.0000 - RECURSOS PRÓPRIOS			62.946,60

Ações	Detalhamento da Meta/Ano do PPA por produto da Ação				Gasto total/ação (R\$)
	2022	2023	2024	2025	
1.93 - AQUISIÇÃO DE IMÓVEL PARA INSTALAÇÃO E OU AMPLIAÇÃO DE PARQUE INDUSTRIAL	0,00000	0,00000	0,00000	0,00000	
2.132 - MANUTENÇÃO DAS AÇÕES VINCULADAS AO PROGRAMA PARQUE INDUSTRIAL	0,00000	0,00000	0,00000	0,00000	
			2.000,00	2.129,82	2.263,06
			15.000,00	15.973,65	16.972,95

Diretriz/Macroobjetivo: GARANTIR E AMPLIAR O ACESSO A DIREITOS

Nome do Programa: 811 - ASSISTÊNCIA EMERGENCIAL ÀS VÍTIMAS DE CALAMIDADES

Objetivo do Programa: PROVIDER CONCESSÕES DE BENEFÍCIOS PARA FAMÍLIAS ATINGIDAS POR FENÔMENOS NATURAIS, AMPLIANDO ASSISTÊNCIA HOSPITALAR E A DISTRIBUIÇÃO DE AGALHOS E MANUTIMENTOS NOS CAS

Indicador do Programa: FAMÍLIAS ATENDIDAS

Órgão responsável: 81000 - SECRETARIA DE AÇÃO SOCIAL

Órgão participante: 81000 - SECRETARIA DE AÇÃO SOCIAL

Público-Alvo: FAMÍLIAS ATINGIDAS POR FENÔMENOS NATURAIS

Produto da ação	Medida do Produto	Meta Física	Fonte de Recursos	Data Inicial:	Data Final:	Gasto total/ação (R\$)
		0,00000	1 - NÃO SE APLICA			0,00000

(Assinaturas)

Acompanhamento dos Programas e Ações

2.27 - OFERTA DE ASSISTÊNCIA À POPULAÇÃO VITIMADA POR ACIDENTES, SEMESTROS	0,00000	101 - MSC - 1.501.0000 - RECURSOS PRÓPRIOS	71.339,46
2.157 - AÇÕES DE ENFRENTAMENTO DA EMERGÊNCIA COVID-19 - ASSISTÊNCIA SOCIAL	0,00000	101 - MSC - 1.501.0000 - RECURSOS PRÓPRIOS	20.982,20

Ações	Detalhamento da Meta/Ano do PPA por produto da Ação				Detalhamento dos Recursos/Ano do PPA em R\$			
	2022	2023	2024	2025	2022	2023	2024	2025
2.27 - OFERTA DE ASSISTÊNCIA À POPULAÇÃO VITIMADA POR ACIDENTES, SEMESTROS	0,00000	0,00000	0,00000	0,00000	17.000,00	17.000,00	18.103,47	19.236,01
2.157 - AÇÕES DE ENFRENTAMENTO DA EMERGÊNCIA COVID-19 - ASSISTÊNCIA SOCIAL	0,00000	0,00000	0,00000	0,00000	5.000,00	5.000,00	5.324,55	5.657,65

Diretriz/Macroobjetivo: GARANTIR E AMPLIAR O ACESSO A DIREITOS

Nome do Programa: 810 - ACESSO AO BPC

Objetivo do Programa: FACILITAR O ACESSO AO BENEFÍCIO DE PRESTAÇÃO CONTINUADA E FOMENTAR O EXERCÍCIO DA CIDADANIA ENTRE OS CIDADÃOS ASSISTIDOS PELO BENEFÍCIO.

Indicador do Programa: NÚMERO DE PESSOAS BENEFICIARIAS

Órgão responsável: 81000 - SECRETARIA DE AÇÃO SOCIAL

Órgão participante: 81000 - SECRETARIA DE AÇÃO SOCIAL

Público-Alvo: IDOSOS E PORTADORES DE DEFICIÊNCIA FÍSICA ENQUADRADOS NA LOAS

Data Inicial: **Data Final:**

Fonte do Indicador: 2 - QUANTIDADE **Ref. atual:** 0,00000 **Ref. esperada do ano:** 0,00000

2.23 - MANUTENÇÃO DAS ATIVIDADES DO PROGRAMA DE ACESSO AO BPC	0,00000	125 - MSC - 1.660.0000 - RECURSOS TRANSFERIDOS PELO	20.982,20
---	---------	---	-----------

Ações	Detalhamento da Meta/Ano do PPA por produto da Ação				Detalhamento dos Recursos/Ano do PPA em R\$			
	2022	2023	2024	2025	2022	2023	2024	2025
2.23 - MANUTENÇÃO DAS ATIVIDADES DO PROGRAMA DE ACESSO AO BPC	0,00000	0,00000	0,00000	0,00000	5.000,00	5.000,00	5.324,55	5.657,65

Diretriz/Macroobjetivo: ASSEGURAR A TODOS O ACESSO A EDUCAÇÃO COM QUALIDADE

Nome do Programa: 1218 - PROGRAMA MUNICÍPIO AMIGO DA EDUCAÇÃO

Objetivo do Programa: DEMOCRATIZAR O ACESSO AO ENSINO SUPERIOR, PROPICIANDO A ESTUDANTES QUE NÃO TÊM CONDIÇÕES FINANCEIRAS DE CUSTEAR SUAS MENSALIDADES A CHANCE DE CONCLUIR UM CURSO SU

Indicador do Programa:

Órgão responsável: 51000 - SECRETARIA DE EDUCAÇÃO E CULTURA

Órgão participante: 51000 - SECRETARIA DE EDUCAÇÃO E CULTURA

Público-Alvo: ESTUDANTES DO MUNICÍPIO

Data Inicial: **Data Final:**

Fonte do Indicador: **Ref. atual:** 0,00000 **Ref. esperada do ano:** 0,00000

2.166 - MANUTENÇÃO DAS ATIVIDADES DO PROGRAMA MUNICÍPIO AMIGO DA EDUCAÇÃO	0,00000	101 - MSC - 1.501.0000 - RECURSOS PRÓPRIOS	108.928,82
---	---------	--	------------

Ações	Detalhamento da Meta/Ano do PPA por produto da Ação				Detalhamento dos Recursos/Ano do PPA em R\$			
	2022	2023	2024	2025	2022	2023	2024	2025
2.166 - MANUTENÇÃO DAS ATIVIDADES DO PROGRAMA MUNICÍPIO AMIGO DA EDUCAÇÃO	0,00000	0,00000	0,00000	0,00000	45.000,00	20.000,00	21.299,20	22.630,62

Acompanhamento dos Programas e Ações

Diretriz/Macroobjetivo: GARANTIR E AMPLIAR O ACESSO A DIREITOS
Nome do Programa: 2703 - ACADEMIA DA CIDADE
Objetivo do Programa: OFERECER QUALIDADE DE VIDA AOS MUNICÍPIOS, VISANDO ELEVAR A AUTO-ESTIMA DA POPULAÇÃO, PROMOVER A ADOÇÃO DE HÁBITOS SAUDÁVEIS E REDUZIR OS GASTOS COM INTERNAÇÃO E ATE
Indicador do Programa: NÚMERO DE PESSOAS BENEFICIADAS
Fonte do Indicador: 2 - QUANTIDADE
Órgão responsável: 51000 - SECRETARIA DE EDUCAÇÃO E CULTURA
Órgão participante: 51000 - SECRETARIA DE EDUCAÇÃO E CULTURA
Público-Alvo: MUNICÍPIOS EM GERAL

Ações	Produto da ação	Medida do Produto	Meta Física			Fonte de Recursos	Gasto total/ação (R\$)
			2023	2024	2025		
1.67 - EXECUÇÃO DE OBRAS DE ESTRUTURA FÍSICA ESPORTIVA, INCLUINDO AQUISIÇÃO DE	EXECUÇÃO DE OBRAS DE		0,00000	0,00000	0,00000	101 - MSC - 1.501.0000 - RECURSOS PRÓPRIOS	16.785,76
1.67 - EXECUÇÃO DE OBRAS DE ESTRUTURA FÍSICA ESPORTIVA, INCLUINDO AQUISIÇÃO DE	EXECUÇÃO DE OBRAS DE		0,00000	0,00000	0,00000	128 - MSC - 1.700.0000 - RECURSOS DE CONVÊNIOS DO	419.646,06
2.194 - MANUTENÇÃO DAS ATIVIDADES VINCULADAS AO PROGRAMA ACADEMIA DAS	MANUTENÇÃO DAS		0,00000	0,00000	0,00000	101 - MSC - 1.501.0000 - RECURSOS PRÓPRIOS	62.946,80

Ações	Produto da ação	Medida do Produto	Meta Física			Fonte de Recursos	Gasto total/ação (R\$)
			2023	2024	2025		
1.67 - EXECUÇÃO DE OBRAS DE ESTRUTURA FÍSICA ESPORTIVA, INCLUINDO AQUISIÇÃO DE	EXECUÇÃO DE OBRAS DE		0,00000	0,00000	0,00000	101 - MSC - 1.501.0000 - RECURSOS PRÓPRIOS	16.785,76
2.194 - MANUTENÇÃO DAS ATIVIDADES VINCULADAS AO PROGRAMA ACADEMIA DAS	MANUTENÇÃO DAS		0,00000	0,00000	0,00000	101 - MSC - 1.501.0000 - RECURSOS PRÓPRIOS	62.946,80

Diretriz/Macroobjetivo: ASSEGURAR MAIS EFICIÊNCIA E TRANSPARÊNCIA À GESTÃO PÚBLICA MUNICIPAL
Nome do Programa: 815 - APOIO AO CONSELHO TUTELAR
Objetivo do Programa: APOIAR AS AÇÕES DO CONSELHO TUTELAR PARA AÇÕES DE CONTROLE SOCIAL E DE ASSISTÊNCIA DIRETA.
Indicador do Programa: PROGRAMA DE APOIO ÀS POLÍTICAS PÚBLICAS E À
Fonte do Indicador: 1 - NÃO SE APLICA
Órgão responsável: 81000 - SECRETARIA DE AÇÃO SOCIAL
Órgão participante: 81000 - SECRETARIA DE AÇÃO SOCIAL
Público-Alvo: CRIANÇAS E ADOLESCENTES DO MUNICÍPIO

Ações	Produto da ação	Medida do Produto	Meta Física			Fonte de Recursos	Gasto total/ação (R\$)
			2023	2024	2025		
1.88 - REEQUIPAMENTO DO CONSELHO TUTELAR, AQUISIÇÃO DE VEÍCULOS, MÓVEIS,	REEQUIPAMENTO DO		0,00000	0,00000	0,00000	101 - MSC - 1.501.0000 - RECURSOS PRÓPRIOS	8.363,88
2.16 - APOIO À MANUTENÇÃO DAS ATIVIDADES DO CONSELHO TUTELAR.	APOIO À MANUTENÇÃO DAS		0,00000	0,00000	0,00000	101 - MSC - 1.501.0000 - RECURSOS PRÓPRIOS	1.002.324,40

Ações	Produto da ação	Medida do Produto	Meta Física			Fonte de Recursos	Gasto total/ação (R\$)
			2023	2024	2025		
1.88 - REEQUIPAMENTO DO CONSELHO TUTELAR, AQUISIÇÃO DE VEÍCULOS, MÓVEIS,	REEQUIPAMENTO DO		0,00000	0,00000	0,00000	101 - MSC - 1.501.0000 - RECURSOS PRÓPRIOS	8.363,88
2.16 - APOIO À MANUTENÇÃO DAS ATIVIDADES DO CONSELHO TUTELAR.	APOIO À MANUTENÇÃO DAS		0,00000	0,00000	0,00000	101 - MSC - 1.501.0000 - RECURSOS PRÓPRIOS	1.002.324,40

(Assinaturas)

Acompanhamento dos Programas e Ações

Diretriz/Macroobjetivo: GARANTIR E AMPLIAR O ACESSO A DIREITOS
Nome do Programa: 2704 - PROMOVENDO A CULTURA
Objetivo do Programa: APOIAR E ESTIMULAR A PRODUÇÃO E DIFUSÃO DE ARTE E CULTURA NO MUNICÍPIO, RESGATANDO AS MANIFESTAÇÕES ARTÍSTICAS TRADICIONAIS DA REGIÃO E FOMENTANDO A PARTICIPAÇÃO SOCIAL
Indicador do Programa: EVENTOS TURÍSTICOS REALIZADOS
Fonte do Indicador: 1 - NÃO SE APLICA
Órgão responsável: 51000 - SECRETARIA DE EDUCAÇÃO E CULTURA
Órgão participante: 51000 - SECRETARIA DE EDUCAÇÃO E CULTURA
Público-Alvo: TODA A POPULAÇÃO

Ações	Produto da ação	Medida do Produto	Meta Física				Fonte de Recursos	Gasto total/ação (R\$)
			2022	2023	2024	2025		
1.63 - AQUISIÇÃO DE MÓVEIS, INSTRUMENTOS E EQUIPAMENTOS DIVERSOS PARA AS AÇÕES	AQUISIÇÃO DE MÓVEIS,		0,00000			0,00000	101 - MSC - 1.501.0000 - RECURSOS PRÓPRIOS	8.392,88
1.101 - CONSTRUÇÃO, REFORMA E OU AMPLIAÇÃO DE INSTALAÇÕES DE APOIO À CULTURA.	CONSTRUÇÃO, REFORMA E		0,00000			0,00000	101 - MSC - 1.501.0000 - RECURSOS PRÓPRIOS	8.392,88
2.54 - MANUTENÇÃO DAS AÇÕES VINCULADAS AO PROGRAMA DE PROMOÇÃO DA CULTURA.	MANUTENÇÃO DAS AÇÕES		0,00000			0,00000	101 - MSC - 1.501.0000 - RECURSOS PRÓPRIOS	1.319.289,46
2.142 - PROMOÇÃO DE EVENTOS E FESTIVIDADES LOCAIS.	PROMOÇÃO DE EVENTOS E		0,00000			0,00000	101 - MSC - 1.501.0000 - RECURSOS PRÓPRIOS	1.276.611,82
2.142 - PROMOÇÃO DE EVENTOS E FESTIVIDADES LOCAIS.	PROMOÇÃO DE EVENTOS E		0,00000			0,00000	129 - MSC - 1.701.0000 - RECURSOS DE CONVÊNIO DO	323.750,95

Ações	Detalhamento da Meta/Ano do PPA por produto da Ação					Detalhamento dos Recursos/Ano do PPA em R\$				
	2022	2023	2024	2025	2026	2022	2023	2024	2025	2026
1.63 - AQUISIÇÃO DE MÓVEIS, INSTRUMENTOS E EQUIPAMENTOS DIVERSOS PARA AS AÇÕES	0,00000	0,00000	0,00000	0,00000	0,00000	2.000,00	2.000,00	2.129,82	2.263,06	2.263,06
1.101 - CONSTRUÇÃO, REFORMA E OU AMPLIAÇÃO DE INSTALAÇÕES DE APOIO À CULTURA.	0,00000	0,00000	0,00000	0,00000	0,00000	2.000,00	2.000,00	2.129,82	2.263,06	2.263,06
2.54 - MANUTENÇÃO DAS AÇÕES VINCULADAS AO PROGRAMA DE PROMOÇÃO DA CULTURA.	0,00000	0,00000	0,00000	0,00000	0,00000	322.000,00	312.000,00	332.251,86	353.037,60	353.037,60
2.142 - PROMOÇÃO DE EVENTOS E FESTIVIDADES LOCAIS.	0,00000	0,00000	0,00000	0,00000	0,00000	130.000,00	460.000,00	489.856,51	520.504,16	520.504,16

Diretriz/Macroobjetivo: 814 - PROGRAMA MUNICIPAL DE AGENTES AMBIENTAIS
Nome do Programa: 814 - PROGRAMA MUNICIPAL DE AGENTES AMBIENTAIS
Objetivo do Programa: RESGATAR A DIGNIDADE E ESTIMULAR O EXERCÍCIO DA CIDADANIA E DA AÇÃO COMUNITÁRIA DE PESSOAS PERTENCENTES A FAMÍLIAS DE BAIXA RENDA QUE SOBREVIVEM, OU SOBREVIVIAM, COMO
Indicador do Programa: Fonte do Indicador:
Órgão responsável: 81000 - SECRETARIA DE AÇÃO SOCIAL
Órgão participante: 81000 - SECRETARIA DE AÇÃO SOCIAL
Público-Alvo: CATAADORES DE LIXO DO MUNICÍPIO

Ações	Produto da ação	Medida do Produto	Meta Física				Fonte de Recursos	Gasto total/ação (R\$)
			2022	2023	2024	2025		
2.97 - MANUTENÇÃO DO PROGRAMA MUNICIPAL DE AGENTES AMBIENTAIS	MANUTENÇÃO DO PROGRAMA		0,00000			0,00000	101 - MSC - 1.501.0000 - RECURSOS PRÓPRIOS	199.822,03

Ações	Detalhamento da Meta/Ano do PPA por produto da Ação					Detalhamento dos Recursos/Ano do PPA em R\$				
	2022	2023	2024	2025	2026	2022	2023	2024	2025	2026
2.97 - MANUTENÇÃO DO PROGRAMA MUNICIPAL DE AGENTES AMBIENTAIS	0,00000	0,00000	0,00000	0,00000	0,00000	40.000,00	50.000,00	53.245,49	2025	56.576,94

[Assinaturas manuscritas]

Acompanhamento dos Programas e Ações

Diretriz/Macroobjetivo: PRESTAR SERVIÇOS DE SAÚDE DE QUALIDADE

Nome do Programa: 813 - CRIANÇA FELIZ/ PRIMEIRA INFÂNCIA

Objetivo do Programa: COORDENAR A ELABORAÇÃO E IMPLEMENTAÇÃO DE PROGRAMAS E POLÍTICAS RELACIONADAS A PRIMEIRA INFÂNCIA, PROMOVENDO O DESENVOLVIMENTO INTEGRAL DE CRIANÇAS DE 0 A 3 ANOS E

Indicador do Programa: GESTANTES E CRIANÇAS ATENDIDAS

Fonte do Indicador: Z - QUANTIDADE

Órgão responsável: 81000 - SECRETARIA DE AÇÃO SOCIAL

Órgão participante: 81000 - SECRETARIA DE AÇÃO SOCIAL

Público-Alvo: GESTANTES, CRIANÇAS DE ATÉ SEIS ANOS E SUAS FAMÍLIAS EM SITUAÇÃO DE VULNERABILIDADE SOCIAL E RISCO PESSOAL E SOCIAL.

Data Inicial: **Data Final:**

Ref. atual: 0,00000 **Ref. esperada do ano:** 0,00000

Produto da ação	Medida do Produto	Meta Física		Fonte de Recursos	Gasto total/ação (R\$)
		2023	2024		
FORTEALECIMENTO DE		0,00000		101 - MSC - 1.501.0000 - RECURSOS PRÓPRIOS	68.143,04
FORTEALECIMENTO DE		0,00000		125 - MSC - 1.660.0000 - RECURSOS TRANSFERIDOS PELO	498.356,62

Ações	Detalhamento da Meta/Ano do PPA por produto da Ação				2025	2024	2023	2022	2021	2020
	2022	2023	2024	2025						
2.110 - MANUTENÇÃO DAS ATIVIDADES DO PROGRAMA CRIANÇA FELIZ/PRIMEIRA INFANCIA	0,00000	0,00000	0,00000	0,00000	140.000,00	149.087,38	158.414,28			

Diretriz/Macroobjetivo: GARANTIR E AMPLIAR O ACESSO A DIREITOS

Nome do Programa: 812 - PROMOVENDO A IGUALDADE DE GÊNERO

Objetivo do Programa: PROMOVER A IGUALDADE DE GÊNERO

Indicador do Programa: PESSOAS ATENDIDAS PELO PROGRAMA

Órgão responsável: 81000 - SECRETARIA DE AÇÃO SOCIAL

Órgão participante: 81000 - SECRETARIA DE AÇÃO SOCIAL

Público-Alvo: MULHERES, POPULAÇÃO LGBT E GRUPOS VULNERÁVEIS EM RAZÃO DAS RELAÇÕES DE GÊNERO.

Data Inicial: **Data Final:**

Ref. atual: 0,00000 **Ref. esperada do ano:** 0,00000

Produto da ação	Medida do Produto	Meta Física		Fonte de Recursos	Gasto total/ação (R\$)
		2023	2024		
AQUISIÇÃO DE VEÍCULOS, MÓVEIS, MÁQUINAS E EQUIPAMENTOS DIVERSOS		0,00000		101 - MSC - 1.501.0000 - RECURSOS PRÓPRIOS	8.392,88
CONSTRUÇÃO, REFORMA OU AMPLIAÇÃO DE ESPAÇO PARA DESENVOLVIMENTO DE		0,00000		101 - MSC - 1.501.0000 - RECURSOS PRÓPRIOS	8.392,88
MANUTENÇÃO DAS ATIVIDADES DO PROGRAMA DE PROMOÇÃO DA IGUALDADE DE		0,00000		101 - MSC - 1.501.0000 - RECURSOS PRÓPRIOS	29.375,08
INCENTIVO À AUTONOMIA ECONÔMICA E AO EMPREENDEDORISMO DAS MULHERES E		0,00000		101 - MSC - 1.501.0000 - RECURSOS PRÓPRIOS	50.357,28

Ações	Detalhamento da Meta/Ano do PPA por produto da Ação				2025	2024	2023	2022	2021	2020
	2022	2023	2024	2025						
1.33 - AQUISIÇÃO DE VEÍCULOS, MÓVEIS, MÁQUINAS E EQUIPAMENTOS DIVERSOS	0,00000	0,00000	0,00000	0,00000	2.000,00	2.129,82	2.263,06			
1.90 - CONSTRUÇÃO, REFORMA OU AMPLIAÇÃO DE ESPAÇO PARA DESENVOLVIMENTO DE	0,00000	0,00000	0,00000	0,00000	2.000,00	2.129,82	2.263,06			
2.8 - MANUTENÇÃO DAS ATIVIDADES DO PROGRAMA DE PROMOÇÃO DA IGUALDADE DE	0,00000	0,00000	0,00000	0,00000	7.000,00	7.454,37	7.920,71			
2.127 - INCENTIVO À AUTONOMIA ECONÔMICA E AO EMPREENDEDORISMO DAS MULHERES E	0,00000	0,00000	0,00000	0,00000	12.000,00	12.778,92	13.578,36			

(Assinaturas manuscritas)

Acompanhamento dos Programas e Ações

Diretriz/Macroobjetivo: NÚMERO DE PESSOAS EM SITUAÇÃO DE INSEGURANÇA ALIMENTAR

Nome do Programa: 817 - COZINHA COMUNITÁRIA

Objetivo do Programa: AMPLIAR A OFERTA E O ACESSO A REFEIÇÕES ADEQUADAS E SAUDÁVEIS, NUTRICIONALMENTE BALANCEADAS, PARA ATENDER PRIORITARIAMENTE AS PESSOAS EM SITUAÇÃO DE INSEGURANÇA ALIM

Indicador do Programa: Fonte do Indicador: Ref. atual: 0,00000 Ref. esperada do ano: 0,00000

Órgão responsável: 81000 - SECRETARIA DE AÇÃO SOCIAL

Órgão participante: 81000 - SECRETARIA DE AÇÃO SOCIAL

Público-Alvo: PESSOAS EM SITUAÇÃO DE INSEGURANÇA ALIMENTAR.

Ações	Produto da ação	Medida do Produto	Meta Física			Fonte de Recursos	Gasto total/ação (R\$)
			2022	2023	2024		
1.108 - AQUISIÇÃO DE EQUIPAMENTOS DESTINADOS A EQUIPAR A COZINHA COMUNITÁRIA	AQUISIÇÃO DE		0,00000			101 - MSC - 1.501.0000 - RECURSOS PRÓPRIOS	33.882,26
2.167 - MANUTENÇÃO DA COZINHA COMUNITÁRIA NO MUNICÍPIO	MANUTENÇÃO DA COZINHA		0,00000			101 - MSC - 1.501.0000 - RECURSOS PRÓPRIOS	607.323,72
2.167 - MANUTENÇÃO DA COZINHA COMUNITÁRIA NO MUNICÍPIO	MANUTENÇÃO DA COZINHA		0,00000			101 - MSC - 1.501.0000 - RECURSOS PRÓPRIOS	159.822,03

Ações	Produto da ação	Medida do Produto	Meta Física			Fonte de Recursos	Gasto total/ação (R\$)
			2022	2023	2024		
1.108 - AQUISIÇÃO DE EQUIPAMENTOS DESTINADOS A EQUIPAR A COZINHA COMUNITÁRIA	AQUISIÇÃO DE		0,00000	0,00000	0,00000	101 - MSC - 1.501.0000 - RECURSOS PRÓPRIOS	11.288,04
2.167 - MANUTENÇÃO DA COZINHA COMUNITÁRIA NO MUNICÍPIO	MANUTENÇÃO DA COZINHA		0,00000	0,00000	0,00000	101 - MSC - 1.501.0000 - RECURSOS PRÓPRIOS	271.567,39

Diretriz/Macroobjetivo: 2602 - RODOVIAS E ESTRADAS VICINAIS

Nome do Programa: MELHORAR AS CONDIÇÕES DAS ESTRADAS FACILITANDO O FLUXO DO TRÂNSITO. FORMALIZAR PARCERIAS COM AS ENTIDADES FEDERAIS E ESTADUAIS QUE ADMINISTRAM AS RODOVIAS QUE CORT

Objetivo do Programa: NÚMERO DE ESTRADAS VICINAIS RECUPERADAS

Indicador do Programa: 2 - QUANTIDADE

Órgão responsável: 71000 - SECRETARIA DE OBRAS E VIAÇÃO

Órgão participante: 71000 - SECRETARIA DE OBRAS E VIAÇÃO

Público-Alvo: POPULAÇÃO DO MUNICÍPIO.

Ações	Produto da ação	Medida do Produto	Meta Física			Fonte de Recursos	Gasto total/ação (R\$)
			2022	2023	2024		
1.25 - EXECUÇÃO DE OBRAS DE RECUPERAÇÃO DE RODOVIAS, ESTRADAS, TRECHOS	RODOVIAS E ESTRADAS		0,00000			101 - MSC - 1.501.0000 - RECURSOS PRÓPRIOS	29.375,08
1.25 - EXECUÇÃO DE OBRAS DE RECUPERAÇÃO DE RODOVIAS, ESTRADAS, TRECHOS	RODOVIAS E ESTRADAS		0,00000			128 - MSC - 1.700.0000 - RECURSOS DE CONVÊNIO DO	461.608,47
2.40 - MANUTENÇÃO E CONSERVAÇÃO DE ESTRADAS E VIAS DE ACESSOS DO MUNICÍPIO.	RODOVIAS E ESTRADAS		0,00000			101 - MSC - 1.501.0000 - RECURSOS PRÓPRIOS	50.357,28

Ações	Produto da ação	Medida do Produto	Meta Física			Fonte de Recursos	Gasto total/ação (R\$)
			2022	2023	2024		
1.25 - EXECUÇÃO DE OBRAS DE RECUPERAÇÃO DE RODOVIAS, ESTRADAS, TRECHOS	RODOVIAS E ESTRADAS		0,00000	0,00000	0,00000	101 - MSC - 1.501.0000 - RECURSOS PRÓPRIOS	124.594,45
2.40 - MANUTENÇÃO E CONSERVAÇÃO DE ESTRADAS E VIAS DE ACESSOS DO MUNICÍPIO.	RODOVIAS E ESTRADAS		0,00000	0,00000	0,00000	101 - MSC - 1.501.0000 - RECURSOS PRÓPRIOS	132.389,10

(Assinaturas manuais)

Acompanhamento dos Programas e Ações

Diretriz/Macroobjetivo: ASSEGURAR MAIS EFICIÊNCIA E TRANSPARÊNCIA À GESTÃO PÚBLICA MUNICIPAL

Nome do Programa: 816 - GESTÃO ADMINISTRATIVA DO FUNDO MUNICIPAL DOS DIREITOS DA CRIANÇA E DO ADOLESCENTE

Objetivo do Programa: ASSEGURAR O REGULAR FUNCIONAMENTO DO CONSELHO MUNICIPAL DOS DIREITOS DA CRIANÇA E DO ADOLESCENTE

Indicador do Programa: PROGRAMA DE APOIO ÀS POLÍTICAS PÚBLICAS E À Fonte do Indicador: 1 - NÃO SE APLICA

Órgão responsável: 81000 - SECRETARIA DE AÇÃO SOCIAL

Órgão participante: 81000 - SECRETARIA DE AÇÃO SOCIAL

Público-Alvo: CRIANÇAS E ADOLESCENTES.

Data Inicial: **Data Final:**

Ref. atual: 0,00000 **Ref. esperada do ano:** 0,00000

Ações	Produto da ação	Medida do Produto	Meta Física				Gasto total/ação (R\$)
			2022	2023	2024	2025	
1.10 - CONSTRUÇÃO, REFORMA E/OU AMPLIAÇÃO DE CENTRO DA CRIANÇA E DO	CONSTRUÇÃO, REFORMA		0,00000	0,00000	0,00000	2,000,00	2.129,82
1.11 - AQUISIÇÃO DE MÓVEIS, MÁQUINAS E EQUIPAMENTOS DIVERSOS PARA O FUNDECA.	AQUISIÇÃO DE MÓVEIS,		0,00000	0,00000	0,00000	2,000,00	2.129,82
2.3 - MANUTENÇÃO DAS AÇÕES VINCULADAS À GESTÃO ADMINISTRATIVAS RELACIONADAS	MANUTENÇÃO DAS AÇÕES		0,00000	0,00000	0,00000	10,000,00	10.645,10
2.13 - ASSISTÊNCIA A INFÂNCIA E A JUVENTUDE INCLUINDO AÇÕES DE INCENTIVO AO	ASSISTÊNCIA A INFÂNCIA E A		0,00000	0,00000	0,00000	14,000,00	14.908,74
			Detalhamento dos Recursos/Ano do PPA em R\$				
			2022	2023	2024	2025	2025
			0,00000	0,00000	0,00000	0,00000	0,00000
			0,00000	0,00000	0,00000	0,00000	0,00000
			0,00000	0,00000	0,00000	0,00000	0,00000
			0,00000	0,00000	0,00000	0,00000	0,00000

Diretriz/Macroobjetivo: 2601 - TERMINAIS DE TRANSPORTE E SINALIZAÇÃO URBANA

Nome do Programa: MELHORAR AS CONDIÇÕES DE INFRAESTRUTURA NA ÁREA DE TRANSPORTE NO MUNICÍPIO; EFETUAR CONVÊNIO COM O GOVERNO DO ESTADO PARA MODERNIZAR O TERMINAL EXISTENTE, DESENV

Objetivo do Programa: MELHORIA NA SINALIZAÇÃO URBANA

Indicador do Programa: MELHORIA NA SINALIZAÇÃO URBANA

Órgão responsável: 71000 - SECRETARIA DE OBRAS E VIACÃO

Órgão participante: 71000 - SECRETARIA DE OBRAS E VIACÃO

Público-Alvo: POPULAÇÃO QUE UTILIZA A REDE DE TRANSPORTES DO MUNICÍPIO.

Data Inicial: **Data Final:**

Ref. atual: 0,00000 **Ref. esperada do ano:** 0,00000

Ações	Produto da ação	Medida do Produto	Meta Física				Gasto total/ação (R\$)
			2022	2023	2024	2025	
1.29 - CONSTRUÇÃO, REFORMA E/OU AMPLIAÇÃO DE TERMINAIS RODOVIARIOS, ABRIGOS DE	CONSTRUÇÃO, REFORMA		0,00000	0,00000	0,00000	0,00000	0,00000
1.29 - CONSTRUÇÃO, REFORMA E/OU AMPLIAÇÃO DE TERMINAIS RODOVIARIOS, ABRIGOS DE	CONSTRUÇÃO, REFORMA		0,00000	0,00000	0,00000	0,00000	0,00000
			Detalhamento dos Recursos/Ano do PPA em R\$				
			2022	2023	2024	2025	2025
			0,00000	0,00000	0,00000	0,00000	0,00000
			0,00000	0,00000	0,00000	0,00000	0,00000
			0,00000	0,00000	0,00000	0,00000	0,00000
			0,00000	0,00000	0,00000	0,00000	0,00000

Ações	Produto da ação	Medida do Produto	Meta Física				Gasto total/ação (R\$)
			2022	2023	2024	2025	
1.29 - CONSTRUÇÃO, REFORMA E/OU AMPLIAÇÃO DE TERMINAIS RODOVIARIOS, ABRIGOS DE	CONSTRUÇÃO, REFORMA		0,00000	0,00000	0,00000	0,00000	0,00000
1.29 - CONSTRUÇÃO, REFORMA E/OU AMPLIAÇÃO DE TERMINAIS RODOVIARIOS, ABRIGOS DE	CONSTRUÇÃO, REFORMA		0,00000	0,00000	0,00000	0,00000	0,00000
			Detalhamento dos Recursos/Ano do PPA em R\$				
			2022	2023	2024	2025	2025
			0,00000	0,00000	0,00000	0,00000	0,00000
			0,00000	0,00000	0,00000	0,00000	0,00000
			0,00000	0,00000	0,00000	0,00000	0,00000
			0,00000	0,00000	0,00000	0,00000	0,00000

(Assinaturas manuscritas)

Acompanhamento dos Programas e Ações

Diretriz/ Macroobjetivo: FOMENTAR O DESENVOLVIMENTO ECONÔMICO SUSTENTÁVEL E A GERAÇÃO DE EMPREGO E RENDA.

Nome do Programa: 2006 - ADEQUAÇÃO E QUALIFICAÇÃO DO SISTEMA DE ABASTECIMENTO

Objetivo do Programa: MELHORAR AS CONDIÇÕES DE FUNCIONAMENTO DO SISTEMA DE ABASTECIMENTO DOS PRODUTOS PRIMÁRIOS NO MUNICÍPIO.

Indicador do Programa: ABASTECIMENTOS CONSTRUÍDOS E/OU REFORMAD **Fonte do Indicador:** 1 - NÃO SE APLICA

Órgão responsável: 91000 - SECRETARIA DE AGRICULTURA **Ref. atual:** 0,00000 **Ref. esperada do ano:** 0,00000

Órgão participante: 91000 - SECRETARIA DE AGRICULTURA

Público-Alvo: POPULAÇÃO EM GERAL

Data Inicial: **Data Final:**

Ações	Produto da ação	Medida do Produto	Meta Física			Fonte de Recursos	Gasto total/ação (R\$)
			2022	2023	2024		
1.35 - CONSTRUÇÃO, REFORMA E/OU AMPLIAÇÃO DE AÇUGUES, MERCADOS, CENTRO DE	CONSTRUÇÃO, REFORMA		0,00000			101 - MSC - 1.501.0000 - RECURSOS PRÓPRIOS	16.785,76
1.35 - CONSTRUÇÃO, REFORMA E/OU AMPLIAÇÃO DE AÇUGUES, MERCADOS, CENTRO DE	CONSTRUÇÃO, REFORMA		0,00000			128 - MSC - 1.700.0000 - RECURSOS DE CONVÊNIO DO	503.572,88
2.52 - MANUTENÇÃO DAS AÇÕES VINCULADAS AO PROGRAMA DE ADEQUAÇÃO E	MANUTENÇÃO DAS AÇÕES		0,00000			101 - MSC - 1.501.0000 - RECURSOS PRÓPRIOS	59.553,72

Ações	Produto da ação	Medida do Produto	Meta Física			Fonte de Recursos	Gasto total/ação (R\$)
			2022	2023	2024		
1.35 - CONSTRUÇÃO, REFORMA E/OU AMPLIAÇÃO DE AÇUGUES, MERCADOS, CENTRO DE	CONSTRUÇÃO, REFORMA		0,00000			101 - MSC - 1.501.0000 - RECURSOS PRÓPRIOS	160.300,82
2.52 - MANUTENÇÃO DAS AÇÕES VINCULADAS AO PROGRAMA DE ADEQUAÇÃO E	MANUTENÇÃO DAS AÇÕES		0,00000			101 - MSC - 1.501.0000 - RECURSOS PRÓPRIOS	14.709,89

Diretriz/ Macroobjetivo: MELHORAR A GESTÃO AMBIENTAL

Nome do Programa: 1803 - RESÍDUOS SÓLIDOS

Objetivo do Programa: PRESERVAÇÃO, CONSERVAÇÃO AMBIENTAL E DESTINAÇÃO ECOLÓGICA DO LIXO URBANO.

Indicador do Programa: PROGRAMA DE APOIO ÀS POLÍTICAS PÚBLICAS E Á **Fonte do Indicador:** 1 - NÃO SE APLICA

Órgão responsável: 71000 - SECRETARIA DE OBRAS E VIATAÇÃO **Ref. atual:** 0,00000 **Ref. esperada do ano:** 0,00000

Órgão participante: 71000 - SECRETARIA DE OBRAS E VIATAÇÃO

Público-Alvo: POPULAÇÃO EM GERAL DO MUNICÍPIO

Data Inicial: **Data Final:**

Ações	Produto da ação	Medida do Produto	Meta Física			Fonte de Recursos	Gasto total/ação (R\$)
			2022	2023	2024		
1.105 - PARTICIPAÇÃO NOS INCENTIVOS DO CONSÓRCIO DE MUNICÍPIO - PROGRAMA	PARTICIPAÇÃO NOS		0,00000			101 - MSC - 1.501.0000 - RECURSOS PRÓPRIOS	260,00
2.151 - PARTICIPAÇÃO NA MANUTENÇÃO DO CONSÓRCIO DE MUNICÍPIOS - RATEIO NIESMA	PARTICIPAÇÃO NA		0,00000			101 - MSC - 1.501.0000 - RECURSOS PRÓPRIOS	5.740,00
2.152 - PARTICIPAÇÃO NA MANUTENÇÃO DO CONSÓRCIO DE MUNICÍPIOS - PROGRAMA	PARTICIPAÇÃO NA		0,00000			101 - MSC - 1.501.0000 - RECURSOS PRÓPRIOS	9.000,00

Ações	Produto da ação	Medida do Produto	Meta Física			Fonte de Recursos	Gasto total/ação (R\$)
			2022	2023	2024		
1.105 - PARTICIPAÇÃO NOS INCENTIVOS DO CONSÓRCIO DE MUNICÍPIO - PROGRAMA NIESMA	PARTICIPAÇÃO NOS		0,00000			101 - MSC - 1.501.0000 - RECURSOS PRÓPRIOS	0,00
2.151 - PARTICIPAÇÃO NA MANUTENÇÃO DO CONSÓRCIO DE MUNICÍPIOS - RATEIO NIESMA	PARTICIPAÇÃO NA		0,00000			101 - MSC - 1.501.0000 - RECURSOS PRÓPRIOS	0,00
2.152 - PARTICIPAÇÃO NA MANUTENÇÃO DO CONSÓRCIO DE MUNICÍPIOS - PROGRAMA	PARTICIPAÇÃO NA		0,00000			101 - MSC - 1.501.0000 - RECURSOS PRÓPRIOS	0,00

(Assinaturas)

Acompanhamento dos Programas e Ações

Diretriz/Macroobjetivo: ASSEGURAR MAIS EFICIÊNCIA E TRANSPARÊNCIA À GESTÃO PÚBLICA MUNICIPAL

Nome do Programa: 2001 - GESTÃO DA SECRETARIA DE AGRICULTURA

Objetivo do Programa: ASSEGURAR O REGULAR FUNCIONAMENTO E DESENVOLVIMENTO DAS ATIVIDADES DA SECRETARIA DE AGRICULTURA

Indicador do Programa: PROGRAMA DE APOIO ÀS POLÍTICAS PÚBLICAS E À | **Fonte do Indicador:** 1 - NÃO SE APLICA

Órgão responsável: 91000 - SECRETARIA DE AGRICULTURA

Órgão participante: 91000 - SECRETARIA DE AGRICULTURA

Público-Alvo: POPULAÇÃO RURAL EM GERAL

Data Inicial: | **Data Final:**

Ref. atual: 0,00000 | **Ref. esperada do ano:** 0,00000

Gasto total/ação (R\$): 0,00000

Produto da ação	Medida do Produto	Meta Física	Detalhamento dos Recursos/Ano do PPA em R\$			Gasto total/ação (R\$)
			2022	2023	2024	
1.53 - REEQUIPAMENTO DA SECRETARIA DE AGRICULTURA: AQUISIÇÃO DE MÓVEIS,	REEQUIPAMENTO DA	0,00000	0,00000	2.000,00	2.000,00	2.000,00
2.39 - MANUTENÇÃO DAS AÇÕES VINCULADAS AO PROGRAMA DE GESTÃO DA SECRETARIA DE	MANUTENÇÃO DAS AÇÕES	0,00000	0,00000	872.000,00	1.492.000,00	1.586.406,14

Ações

Nome do Programa: 2004 - CAMPANHA DE VACINAÇÃO DO REBANHO BOVINO

Objetivo do Programa: PROMOVER A DEFESA, INSPEÇÃO E FISCALIZAÇÃO ANIMAL

Indicador do Programa: ANIMAIS IMUNIZADOS

Órgão responsável: 91000 - SECRETARIA DE AGRICULTURA

Órgão participante: 91000 - SECRETARIA DE AGRICULTURA

Público-Alvo: CRIADORES FAMILIARES

Data Inicial: | **Data Final:**

Ref. atual: 0,00000 | **Ref. esperada do ano:** 0,00000

Gasto total/ação (R\$): 25.170,64

Produto da ação	Medida do Produto	Meta Física	Detalhamento dos Recursos/Ano do PPA em R\$			Gasto total/ação (R\$)
			2022	2023	2024	
2.51 - MANUTENÇÃO DAS ATIVIDADES DO PROGRAMA PRINCIPALMENTE A VACINAÇÃO DO	MANUTENÇÃO DAS	0,00000	0,00000	6.000,00	6.000,00	6.389,46

Ações

Nome do Programa: 2005 - CONFERÊNCIA, EXPOSIÇÃO E FEIRAS

Objetivo do Programa: FOMENTAR O DESENVOLVIMENTO ECONÔMICO SUSTENTÁVEL E A GERAÇÃO DE EMPREGO E RENDA

Indicador do Programa: FEIRANTES BENEFICIADOS NO MUNICÍPIO

Órgão responsável: 91000 - SECRETARIA DE AGRICULTURA

Órgão participante: 91000 - SECRETARIA DE AGRICULTURA

Público-Alvo: PRINCIPALMENTE CRIADORES FAMILIARES

Data Inicial: | **Data Final:**

Ref. atual: 0,00000 | **Ref. esperada do ano:** 0,00000

Gasto total/ação (R\$): 0,00000

Produto da ação	Medida do Produto	Meta Física	Detalhamento dos Recursos/Ano do PPA em R\$			Gasto total/ação (R\$)
			2022	2023	2024	
2.51 - MANUTENÇÃO DAS ATIVIDADES DO PROGRAMA PRINCIPALMENTE A VACINAÇÃO DO	MANUTENÇÃO DA	0,00000	0,00000	6.000,00	6.000,00	6.389,46

(Assinaturas)



Acompanhamento dos Programas e Ações

1.32 - CONSTRUÇÃO, REFORMA E/OU AMPLIAÇÃO DE IMÓVEIS E INSTALAÇÕES DE CURPAIS E	CONSTRUÇÃO, REFORMA	0,00000	101 - MSC - 1.501.0000 - RECURSOS PRÓPRIOS	8.392,86
2.133 - MANUTENÇÃO DAS AÇÕES VINCULADAS AO PROGRAMA	MANUTENÇÃO DAS AÇÕES	0,00000	101 - MSC - 1.501.0000 - RECURSOS PRÓPRIOS	25.178,64

Ações	Detalhamento da Meta/Ano do PPA por produto da Ação					Detalhamento dos Recursos/Ano do PPA em R\$				
	2022	2023	2024	2025	2026	2022	2023	2024	2025	2026
1.32 - CONSTRUÇÃO, REFORMA E/OU AMPLIAÇÃO DE IMÓVEIS E INSTALAÇÕES DE CURPAIS E	0,00000	0,00000	0,00000	0,00000	0,00000	2.000,00	2.000,00	2.000,00	2.000,00	2.392,06
2.133 - MANUTENÇÃO DAS AÇÕES VINCULADAS AO PROGRAMA	0,00000	0,00000	0,00000	0,00000	0,00000	5.000,00	6.000,00	6.000,00	6.000,00	6.789,18

Diretriz/Macroobjetivo: FOMENTAR O DESENVOLVIMENTO ECONÔMICO SUSTENTÁVEL E A GERAÇÃO DE EMPREGO E RENDA.

Nome do Programa: 2002 - APOIO AO DESENVOLVIMENTO DO SETOR AGROPECUÁRIO

Objetivo do Programa: PROMOVER O DESENVOLVIMENTO ECONÔMICO SUSTENTÁVEL E A GERAÇÃO DE EMPREGO E RENDA.

Indicador do Programa: PRODUTORES E AGRICULTORES RURAIS ATENDIDO

Fonte do Indicador: 1 - NÃO SE APLICA

Órgão responsável: 91000 - SECRETARIA DE AGRICULTURA

Órgão participante: 91000 - SECRETARIA DE AGRICULTURA

Público-Alvo: PRODUTORES RURAIS

Data Inicial: _____ **Data Final:** _____

Ref. atual: 0,00000 **Ref. esperada do ano:** 0,00000

Ações	Produto da ação	Medida do Produto	Meta Física	Fonte de Recursos	Gasto total/ação (R\$)
1.30 - AQUISIÇÃO DE MÓVEIS, VEÍCULOS, TRATORES, MÁQUINAS E EQUIPAMENTOS	AQUISIÇÃO DE MÓVEIS,		0,00000	101 - MSC - 1.501.0000 - RECURSOS PRÓPRIOS	8.392,86
1.30 - AQUISIÇÃO DE MÓVEIS, VEÍCULOS, TRATORES, MÁQUINAS E EQUIPAMENTOS	AQUISIÇÃO DE MÓVEIS,		0,00000	128 - MSC - 1.700.0000 - RECURSOS DE CONVÊNIOS DO	839.288,11
1.30 - AQUISIÇÃO DE MÓVEIS, VEÍCULOS, TRATORES, MÁQUINAS E EQUIPAMENTOS	AQUISIÇÃO DE MÓVEIS,		0,00000	129 - MSC - 1.701.0000 - RECURSOS DE CONVÊNIOS DO	113.928,82
2.48 - MANUTENÇÃO DAS AÇÕES DO PROGRAMA DE APOIO AO DESENVOLVIMENTO DO	MANUTENÇÃO DAS AÇÕES DO		0,00000	101 - MSC - 1.501.0000 - RECURSOS PRÓPRIOS	62.946,61
2.50 - PRODUÇÃO E DOAÇÃO DE SEMENTES, MUDAS, FERTILIZANTES E OUTROS INSUMOS	PRODUÇÃO E DOAÇÃO DE		0,00000	101 - MSC - 1.501.0000 - RECURSOS PRÓPRIOS	37.767,96
2.135 - REALIZAR ARAÇÃO DE TERRAS PARA PLANTIO DE CULTURAS	REALIZAR ARAÇÃO DE		0,00000	101 - MSC - 1.501.0000 - RECURSOS PRÓPRIOS	53.553,72
2.136 - PROMOVER A VACINAÇÃO DE REBANHOS	PROMOVER A VACINAÇÃO DE		0,00000	101 - MSC - 1.501.0000 - RECURSOS PRÓPRIOS	25.178,64
2.137 - FOMENTAR A CRIAÇÃO DE ANIMAIS DE PEQUENO PORTE POR MEIO DA CAPACITAÇÃO	FOMENTAR A CRIAÇÃO DE		0,00000	101 - MSC - 1.501.0000 - RECURSOS PRÓPRIOS	25.178,64
2.138 - APOIAR A CRIAÇÃO DE ABELHAS EM PARCERIA COM A REDE PRODUTIVA	APOIAR A CRIAÇÃO DE		0,00000	101 - MSC - 1.501.0000 - RECURSOS PRÓPRIOS	33.571,52

Ações	Detalhamento da Meta/Ano do PPA por produto da Ação					Detalhamento dos Recursos/Ano do PPA em R\$				
	2022	2023	2024	2025	2026	2022	2023	2024	2025	2026
1.30 - AQUISIÇÃO DE MÓVEIS, VEÍCULOS, TRATORES, MÁQUINAS E EQUIPAMENTOS	0,00000	0,00000	0,00000	0,00000	0,00000	252.600,00	222.000,00	236.409,98	251.139,63	
2.48 - MANUTENÇÃO DAS AÇÕES DO PROGRAMA DE APOIO AO DESENVOLVIMENTO DO SETOR	0,00000	0,00000	0,00000	0,00000	0,00000	15.000,00	15.000,00	15.972,65	16.972,96	
2.50 - PRODUÇÃO E DOAÇÃO DE SEMENTES, MUDAS, FERTILIZANTES E OUTROS INSUMOS	0,00000	0,00000	0,00000	0,00000	0,00000	9.000,00	9.000,00	9.584,19	10.183,77	
2.135 - REALIZAR ARAÇÃO DE TERRAS PARA PLANTIO DE CULTURAS	0,00000	0,00000	0,00000	0,00000	0,00000	12.000,00	13.000,00	13.843,83	14.709,89	
2.136 - PROMOVER A VACINAÇÃO DE REBANHOS	0,00000	0,00000	0,00000	0,00000	0,00000	6.000,00	6.000,00	6.389,46	6.789,18	
2.137 - FOMENTAR A CRIAÇÃO DE ANIMAIS DE PEQUENO PORTE POR MEIO DA CAPACITAÇÃO	0,00000	0,00000	0,00000	0,00000	0,00000	6.000,00	6.000,00	6.389,46	6.789,18	
2.138 - APOIAR A CRIAÇÃO DE ABELHAS EM PARCERIA COM A REDE PRODUTIVA TERRITORIAL	0,00000	0,00000	0,00000	0,00000	0,00000	8.000,00	8.000,00	8.519,28	9.062,74	

(Assinaturas manuscritas)

Acompanhamento dos Programas e Ações

Diretriz/Macroobjetivo: FOMENTAR O DESENVOLVIMENTO ECONÔMICO SUSTENTÁVEL E A GERAÇÃO DE EMPREGO E RENDA.
Nome do Programa: 2003 - APOIO AO DESENVOLVIMENTO DA AGRICULTURA FAMILIAR
Objetivo do Programa: PROMOVER O DESENVOLVIMENTO E FORTALECIMENTO DA AGRICULTURA FAMILIAR
Indicador do Programa: CRIADORES FAMILIARES BENEFICIADOS
Fonte do Indicador: 1 - NÃO SE APLICA
Órgão responsável: 91000 - SECRETARIA DE AGRICULTURA
Órgão participante: 91000 - SECRETARIA DE AGRICULTURA
Público-Alvo: AGRICULTORES FAMILIARES.

Ações	Produto da ação	Medida do Produto	Meta Física			Fonte de Recursos	Gasto total/ação (R\$)
			2022	2023	2024		
1.31 - ELABORAR E EXECUTAR PROJETOS POR MEIO DO PROG. PROMAF, OU DE OUTROS	ELABORAR E EXECUTAR	0,00000	0,00000	0,00000	0,00000	101 - MSC - 1.501.0000 - RECURSOS PRÓPRIOS	16.785,76
2.49 - MANUTENÇÃO DAS AÇÕES VINCULADAS AO PROG., INCLUINDO O APOIO E CAPAC. DOS	MANUTENÇÃO DAS AÇÕES	0,00000	0,00000	0,00000	0,00000	101 - MSC - 1.501.0000 - RECURSOS PRÓPRIOS	16.785,76
2.139 - APOIAR O CADASTRO DE AGRICULTORES FAMILIARES NO PROGRAMA GARANTIA	APOIAR O CADASTRO DE	0,00000	0,00000	0,00000	0,00000	101 - MSC - 1.501.0000 - RECURSOS PRÓPRIOS	66.339,49

Ações	Produto da ação	Medida do Produto	Meta Física			Fonte de Recursos	Gasto total/ação (R\$)
			2022	2023	2024		
1.31 - ELABORAR E EXECUTAR PROJETOS POR MEIO DO PROG. PROMAF, OU DE OUTROS	ELABORAR E EXECUTAR	0,00000	0,00000	0,00000	0,00000	101 - MSC - 1.501.0000 - RECURSOS PRÓPRIOS	16.785,76
2.49 - MANUTENÇÃO DAS AÇÕES VINCULADAS AO PROG., INCLUINDO O APOIO E CAPAC. DOS	MANUTENÇÃO DAS AÇÕES	0,00000	0,00000	0,00000	0,00000	101 - MSC - 1.501.0000 - RECURSOS PRÓPRIOS	16.785,76
2.139 - APOIAR O CADASTRO DE AGRICULTORES FAMILIARES NO PROGRAMA GARANTIA	APOIAR O CADASTRO DE	0,00000	0,00000	0,00000	0,00000	101 - MSC - 1.501.0000 - RECURSOS PRÓPRIOS	66.339,49

Diretriz/Macroobjetivo: PROMOVER O EQUILÍBRIO FISCAL DO MUNICÍPIO
Nome do Programa: 410 - PROMOÇÃO DO EQUILÍBRIO FISCAL
Objetivo do Programa: 1 - TORNAR A RECEITA DE TACAÍMBÓ COMPATIVEL COM O POTENCIAL DE ARRECAÇÃO E DE CAPTAÇÃO DE RECURSOS, SEM CRIAR NOVOS TRIBUTOS, 2 - OTIMIZAR O GASTO PÚBLICO, GARANTINDO
Indicador do Programa: PESSOAS ATENDIDAS PELO PROGRAMA
Fonte do Indicador: 1 - NÃO SE APLICA
Órgão responsável: 41000 - SECRETARIA DE FINANÇAS
Órgão participante: 41000 - SECRETARIA DE FINANÇAS
Público-Alvo: GOVERNO MUNICIPAL.

Ações	Produto da ação	Medida do Produto	Meta Física			Fonte de Recursos	Gasto total/ação (R\$)
			2022	2023	2024		
1.41 - AQUISIÇÃO DE MÓVEIS, MÁQUINAS E EQUIPAMENTOS DIVERSOS	AQUISIÇÃO DE MÓVEIS,	0,00000	0,00000	0,00000	0,00000	101 - MSC - 1.501.0000 - RECURSOS PRÓPRIOS	8.392,88
2.26 - PAGAMENTOS DE DÍVIDAS DE EXERCÍCIOS ANTERIORES	PAGAMENTOS DE DÍVIDAS DE	0,00000	0,00000	0,00000	0,00000	101 - MSC - 1.501.0000 - RECURSOS PRÓPRIOS	83.928,82
2.80 - EXECUÇÃO DE AÇÕES PARA COMBATER A INADIMPLÊNCIA E A SONEGAÇÃO DE	EXECUÇÃO DE AÇÕES PARA	0,00000	0,00000	0,00000	0,00000	101 - MSC - 1.501.0000 - RECURSOS PRÓPRIOS	29.375,85
2.81 - MANUTENÇÃO DE AÇÕES VINCULADAS A MODERNIZAÇÃO DA ARRECAÇÃO.	MANUTENÇÃO DE AÇÕES	0,00000	0,00000	0,00000	0,00000	101 - MSC - 1.501.0000 - RECURSOS PRÓPRIOS	46.160,84

Ações	Produto da ação	Medida do Produto	Meta Física			Fonte de Recursos	Gasto total/ação (R\$)
			2022	2023	2024		
1.41 - AQUISIÇÃO DE MÓVEIS, MÁQUINAS E EQUIPAMENTOS DIVERSOS	AQUISIÇÃO DE MÓVEIS,	0,00000	0,00000	0,00000	0,00000	101 - MSC - 1.501.0000 - RECURSOS PRÓPRIOS	8.392,88
2.26 - PAGAMENTOS DE DÍVIDAS DE EXERCÍCIOS ANTERIORES	PAGAMENTOS DE DÍVIDAS DE	0,00000	0,00000	0,00000	0,00000	101 - MSC - 1.501.0000 - RECURSOS PRÓPRIOS	83.928,82
2.80 - EXECUÇÃO DE AÇÕES PARA COMBATER A INADIMPLÊNCIA E A SONEGAÇÃO DE	EXECUÇÃO DE AÇÕES PARA	0,00000	0,00000	0,00000	0,00000	101 - MSC - 1.501.0000 - RECURSOS PRÓPRIOS	29.375,85
2.81 - MANUTENÇÃO DE AÇÕES VINCULADAS A MODERNIZAÇÃO DA ARRECAÇÃO.	MANUTENÇÃO DE AÇÕES	0,00000	0,00000	0,00000	0,00000	101 - MSC - 1.501.0000 - RECURSOS PRÓPRIOS	46.160,84

(Assinatura)

Acompanhamento dos Programas e Ações

Diretriz/Macroobjetivo: AMPLIAR E QUALIFICAR O ACESSO AOS SERVIÇOS DE SAÚDE

Nome do Programa: 1007 - PROGRAMA FORTALECIMENTO DA GESTÃO DA VIGILÂNCIA EM SAÚDE

Objetivo do Programa: INSTITUIR EQUIPES TÉCNICAS PARA O DESENVOLVIMENTO DE AÇÕES DE VIGILÂNCIA EM SAÚDE, INCLUINDO A VIGILÂNCIA SANITÁRIA, VIGILÂNCIA EPIDEMIOLÓGICA E VIGILÂNCIA AMBIENTAL, FOR

Indicador do Programa: BANCO DE DADOS INFORMADOS

Fonte do Indicador: 2 - QUANTIDADE

Órgão responsável: 61000 - SECRETARIA DE SAÚDE

Órgão participante: 61000 - SECRETARIA DE SAÚDE

Público-Alvo: USUÁRIOS DO SISTEMA ÚNICO DE SAÚDE

Data Inicial: **Data Final:**

Ref. atual: 0,00000 **Ref. esperada do ano:** 0,00000

Produto da ação	Medida do Produto	Meta Física	Fonte de Recursos	Gasto total/ação (R\$)
1.16 - AQUISIÇÃO DE VEÍCULOS, MÁQUINAS, MÓVEIS E EQUIPAMENTOS PARA A VIGILÂNCIA	AQUISIÇÃO DE VEÍCULOS,	0,00000	118 - MSC - 1.500.1002 - 15% DE IMPOSTOS E	12.589,32
1.18 - AQUISIÇÃO DE VEÍCULOS, MÁQUINAS, MÓVEIS E EQUIPAMENTOS PARA A VIGILÂNCIA	AQUISIÇÃO DE VEÍCULOS,	0,00000	120 - MSC - 1.600.0000 - RECURSOS DO SUS DO BLOCO DE	20.982,20
2.33 - MANUTENÇÃO DAS AÇÕES DE VIGILÂNCIA SANITÁRIA.	MANUTENÇÃO DAS AÇÕES DE	0,00000	118 - MSC - 1.500.1002 - 15% DE IMPOSTOS E	248.179,31
2.34 - MANUTENÇÃO DAS AÇÕES DE VIGILÂNCIA EPIDEMIOLÓGICA E AMBIENTAL.	MANUTENÇÃO DAS AÇÕES DE	0,00000	120 - MSC - 1.600.0000 - RECURSOS DO SUS DO BLOCO DE	210.179,32
2.34 - MANUTENÇÃO DAS AÇÕES DE VIGILÂNCIA EPIDEMIOLÓGICA E AMBIENTAL.	MANUTENÇÃO DAS AÇÕES DE	0,00000	118 - MSC - 1.500.1002 - 15% DE IMPOSTOS E	533.017,17
2.165 - MANUTENÇÃO DE AÇÕES DE ENFRENTAMENTO DA EMERGÊNCIA COVID-19 - CUSTEIO	ENFRENTAMENTO DA	0,00000	120 - MSC - 1.600.0000 - RECURSOS DO SUS DO BLOCO DE	524.555,07
2.165 - MANUTENÇÃO DE AÇÕES DE ENFRENTAMENTO DA EMERGÊNCIA COVID-19 - CUSTEIO	ENFRENTAMENTO DA	0,00000	118 - MSC - 1.500.1002 - 15% DE IMPOSTOS E	382.590,66
2.165 - MANUTENÇÃO DE AÇÕES DE ENFRENTAMENTO DA EMERGÊNCIA COVID-19 - CUSTEIO	ENFRENTAMENTO DA	0,00000	120 - MSC - 1.600.0000 - RECURSOS DO SUS DO BLOCO DE	319.644,12
2.165 - MANUTENÇÃO DE AÇÕES DE ENFRENTAMENTO DA EMERGÊNCIA COVID-19 - CUSTEIO	ENFRENTAMENTO DA	0,00000	118 - MSC - 1.500.1002 - 15% DE IMPOSTOS E	150.000,00
2.169 - PAGAMENTO DOS AGENTES DE ENDEMIAS	PAGAMENTO DOS AGENTES	0,00000	123 - MSC - 1.621.0000 - RECURSOS DO SUS GOVERNO	60.000,00
		0,00000	132 - MSC - 1.604.0000 TRANSFERÊNCIAS PROVENIENTES	319.644,06

Ações	Detalhamento da Meta/Ano do PPA por produto da Ação				Detalhamento dos Recursos/Ano do PPA em R\$			
	2022	2023	2024	2025	2022	2023	2024	2025
1.18 - AQUISIÇÃO DE VEÍCULOS, MÁQUINAS, MÓVEIS E EQUIPAMENTOS PARA A VIGILÂNCIA	0,00000	0,00000	0,00000	0,00000	0,00000	8.000,00	8.519,28	9.052,24
2.33 - MANUTENÇÃO DAS AÇÕES DE VIGILÂNCIA SANITÁRIA.	0,00000	0,00000	0,00000	0,00000	62.000,00	124.000,00	132.048,82	140.309,81
2.34 - MANUTENÇÃO DAS AÇÕES DE VIGILÂNCIA EPIDEMIOLÓGICA E AMBIENTAL.	0,00000	0,00000	0,00000	0,00000	228.000,00	259.536,00	276.376,06	293.656,18
2.165 - MANUTENÇÃO DE AÇÕES DE ENFRENTAMENTO DA EMERGÊNCIA COVID-19 - CUSTEIO	0,00000	0,00000	0,00000	0,00000	215.000,00	215.000,00	228.955,57	243.279,21
2.169 - PAGAMENTO DOS AGENTES DE ENDEMIAS	0,00000	0,00000	0,00000	0,00000	0,00	100.000,00	106.490,98	113.153,08

Diretriz/Macroobjetivo: AMPLIAR E QUALIFICAR O ACESSO AOS SERVIÇOS DE SAÚDE

Nome do Programa: 1006 - FARMÁCIA ESPECIALIZADA

Objetivo do Programa: APERFEIÇOAR O GERENCIAMENTO DE FORMA A PLANEJAR, EXECUTAR E AJUSTAR A ASSISTÊNCIA FARMACÉUTICA NA ATENÇÃO ESPECIALIZADA NO SUS.

Indicador do Programa: PACIENTES ATENDIDOS

Fonte do Indicador: 3 - PERCENTUAL

Órgão responsável: 61000 - SECRETARIA DE SAÚDE

Órgão participante: 61000 - SECRETARIA DE SAÚDE

Público-Alvo: USUÁRIOS DO SISTEMA ÚNICO DE SAÚDE

Data Inicial: **Data Final:**

Ref. atual: 0,00000 **Ref. esperada do ano:** 0,00000

Gasto total/ação (R\$) 12.589,32

Acompanhamento dos Programas e Ações

Programa/Ação	2022	2023	2024	2025	2022	2023	2024	2025
1.16 - REEQUIPAMENTO DO PROGRAMA FARMÁCIA ESPECIALIZADA, INCLUINDO A AQUISIÇÃO DE REESTRUTURAÇÃO DA ASSISTÊNCIA FARMACÉUTICA	0,00000	0,00000	0,00000	0,00000	120 - MSC - 1.600.0000 - RECURSOS DO SUS DO BLOCO DE	20.902,20		
1.71 - ESTRUTURAÇÃO DA ASSISTÊNCIA FARMACÉUTICA	0,00000	0,00000	0,00000	0,00000	118 - MSC - 1.500.1002 - 15% DE IMPOSTOS E	12.569,32		
1.71 - ESTRUTURAÇÃO DA ASSISTÊNCIA FARMACÉUTICA	0,00000	0,00000	0,00000	0,00000	120 - MSC - 1.600.0000 - RECURSOS DO SUS DO BLOCO DE	20.982,20		
2.24 - MANUTENÇÃO NAS AÇÕES DE AQUISIÇÃO COMPARTILHADA DE MEDICAMENTOS DA FARMÁCIA ESPECIALIZADA	0,00000	0,00000	0,00000	0,00000	121 - MSC - 1.601.0000 - RECURSOS DO SUS DO BLOCO DE	580.537,27		
2.31 - MANUTENÇÃO E FUNCIONAMENTO DO PROGRAMA FARMÁCIA ESPECIALIZADA	0,00000	0,00000	0,00000	0,00000	118 - MSC - 1.500.1002 - 15% DE IMPOSTOS E	41.964,40		
2.31 - MANUTENÇÃO E FUNCIONAMENTO DO PROGRAMA FARMÁCIA ESPECIALIZADA	0,00000	0,00000	0,00000	0,00000	120 - MSC - 1.600.0000 - RECURSOS DO SUS DO BLOCO DE	109.107,44		
2.31 - MANUTENÇÃO E FUNCIONAMENTO DO PROGRAMA FARMÁCIA ESPECIALIZADA	0,00000	0,00000	0,00000	0,00000	170 - MSC - 1.600.0000 - RECURSOS DO SUS DO BLOCO DE	819.181,33		
2.32 - MANUTENÇÃO DA ASSISTÊNCIA FARMACÉUTICA COMPLEMENTAR	0,00000	0,00000	0,00000	0,00000	123 - MSC - 1.621.0000 - RECURSOS DO SUS GOVERNO	125.893,21		
	0,00000	0,00000	0,00000	0,00000	118 - MSC - 1.500.1002 - 15% DE IMPOSTOS E	41.964,41		

Ações	Detalhamento da Meta/Ano do PPA por produto da Ação				Detalhamento dos Recursos/Ano do PPA em R\$			
	2022	2023	2024	2025	2022	2023	2024	2025
1.16 - REEQUIPAMENTO DO PROGRAMA FARMÁCIA ESPECIALIZADA, INCLUINDO A AQUISIÇÃO DE REESTRUTURAÇÃO DA ASSISTÊNCIA FARMACÉUTICA	0,00000	0,00000	0,00000	0,00000	8.000,00	8.000,00	8.519,26	9.052,24
2.24 - MANUTENÇÃO NAS AÇÕES DE AQUISIÇÃO COMPARTILHADA DE MEDICAMENTOS DA FARMÁCIA ESPECIALIZADA	0,00000	0,00000	0,00000	0,00000	173.000,00	138.000,00	146.957,55	156.151,24
2.31 - MANUTENÇÃO E FUNCIONAMENTO DO PROGRAMA FARMÁCIA ESPECIALIZADA	0,00000	0,00000	0,00000	0,00000	10.000,00	10.000,00	10.649,10	11.315,30
2.32 - MANUTENÇÃO DA ASSISTÊNCIA FARMACÉUTICA COMPLEMENTAR	0,00000	0,00000	0,00000	0,00000	140.000,00	286.000,00	304.564,21	321.617,77
	0,00000	0,00000	0,00000	0,00000	10.000,00	10.000,00	10.649,10	11.315,31

Diretriz/Macroobjetivo: AMPLIAR E QUALIFICAR O ACESSO AOS SERVIÇOS DE SAÚDE
Nome do Programa: 1003 - FARMÁCIA COMUNITÁRIA NA ATENÇÃO BÁSICA
Objetivo do Programa: APERFEIÇOAR O GERENCIAMENTO DE FORMA A PLANEJAR, EXECUTAR E AJUSTAR A ASSISTÊNCIA FARMACÉUTICA BÁSICA NO SUS.
Indicador do Programa: Fonte do Indicador: Ref. atual: 0,00000 Ref. esperada do ano: 0,00000 Data Final:
Órgão responsável: 61000 - SECRETARIA DE SAÚDE
Órgão participante: 61000 - SECRETARIA DE SAÚDE
Público-Alvo: USUÁRIOS DO SISTEMA ÚNICO DE SAÚDE

Ações	Produto da ação	Medida do Produto	Meta Física	Fonte de Recursos	Gasto total/Ação (R\$)			
					2022	2023	2024	2025
1.72 - REEQUIPAMENTO DO PROGRAMA FARMÁCIA COMUNITÁRIA NA ATENÇÃO BÁSICA	REEQUIPAMENTO DO		0,00000	118 - MSC - 1.500.1002 - 15% DE IMPOSTOS E				8.392,80
1.72 - REEQUIPAMENTO DO PROGRAMA FARMÁCIA COMUNITÁRIA NA ATENÇÃO BÁSICA	REEQUIPAMENTO DO		0,00000	120 - MSC - 1.600.0000 - RECURSOS DO SUS DO BLOCO DE				20.982,20
1.73 - CONSTRUÇÃO, AMPLIAÇÃO E REFORMA DA INFRAESTRUTURA DO PROGRAMA	CONSTRUÇÃO, AMPLIAÇÃO E		0,00000	118 - MSC - 1.500.1002 - 15% DE IMPOSTOS E				8.392,88
1.73 - CONSTRUÇÃO, AMPLIAÇÃO E REFORMA DA INFRAESTRUTURA DO PROGRAMA	CONSTRUÇÃO, AMPLIAÇÃO E		0,00000	120 - MSC - 1.600.0000 - RECURSOS DO SUS DO BLOCO DE				12.589,32
2.108 - MANUTENÇÃO E FUNCIONAMENTO DO PROGRAMA FARMÁCIA COMUNITÁRIA NA ATENÇÃO BÁSICA	MANUTENÇÃO E		0,00000	118 - MSC - 1.500.1002 - 15% DE IMPOSTOS E				80.732,36
2.108 - MANUTENÇÃO E FUNCIONAMENTO DO PROGRAMA FARMÁCIA COMUNITÁRIA NA ATENÇÃO BÁSICA	MANUTENÇÃO E		0,00000	120 - MSC - 1.600.0000 - RECURSOS DO SUS DO BLOCO DE				80.732,36

Ações	Detalhamento da Meta/Ano do PPA por produto da Ação				Detalhamento dos Recursos/Ano do PPA em R\$			
	2022	2023	2024	2025	2022	2023	2024	2025
1.72 - REEQUIPAMENTO DO PROGRAMA FARMÁCIA COMUNITÁRIA NA ATENÇÃO BÁSICA	0,00000	0,00000	0,00000	0,00000	7.000,00	7.000,00	7.454,37	7.920,71
1.73 - CONSTRUÇÃO, AMPLIAÇÃO E REFORMA DA INFRAESTRUTURA DO PROGRAMA	0,00000	0,00000	0,00000	0,00000	5.000,00	5.000,00	5.324,55	5.657,65

Acompanhamento dos Programas e Ações

2.108 - MANUTENÇÃO E FUNCIONAMENTO DO PROGRAMA FARMÁCIA COMUNITÁRIA NA	0,00000	0,00000	0,00000	40.000,00	38.000,00	40.466,58	42.959,14
--	---------	---------	---------	-----------	-----------	-----------	-----------

Diretriz/Macroobjetivo: AMPLIAR E QUALIFICAR O ACESSO AOS SERVIÇOS DE SAÚDE
Nome do Programa: 1002 - PROGRAMA DE FORTALECIMENTO DA GESTÃO EM SAÚDE E CONTROLE SOCIAL
Objetivo do Programa: DESENVOLVER ATIVIDADES-MEIO PARA PROMOÇÃO DE APOIO ADMINISTRATIVO E DE GESTÃO AOS DIVERSOS SETORES DA SECRETARIA DE SAÚDE, INCLUINDO SERVIÇOS DE MANUTENÇÃO DE EQUI
Indicador do Programa: PROGRAMA DE APOIO ÀS POLÍTICAS PÚBLICAS E A Fonte do Indicador: 1 - NÃO SE APLICA
Órgão responsável: 61000 - SECRETARIA DE SAÚDE
Órgão participante: 61000 - SECRETARIA DE SAÚDE
Público-Alvo: USUÁRIOS DO SISTEMA ÚNICO DE SAÚDE

Produto da ação	Medida do Produto	Meta Física	Fonte de Recursos	Gasto total/ação (R\$)
1.19 - EXECUÇÃO DE OBRAS PARA A GESTÃO DA SAÚDE.		0,00000	118 - MSC - 1.500.1002 - 15% DE IMPOSTOS E	20.982,20
1.19 - EXECUÇÃO DE OBRAS PARA A GESTÃO DA SAÚDE.		0,00000	119 - MSC - 1.631.0000 - RECURSOS DE CONVÊNIOS PARA	189.822,03
1.20 - AQUISIÇÃO DE VEÍCULOS, MÁQUINAS, MÓVEIS E EQUIPAMENTOS PARA		0,00000	118 - MSC - 1.500.1002 - 15% DE IMPOSTOS E	36.964,41
1.20 - AQUISIÇÃO DE VEÍCULOS, MÁQUINAS, MÓVEIS E EQUIPAMENTOS PARA		0,00000	119 - MSC - 1.631.0000 - RECURSOS DE CONVÊNIOS PARA	179.822,03
2.14 - APOIO A ENTIDADES SEM FINS LUCRATIVOS NA ÁREA DE SAÚDE		0,00000	118 - MSC - 1.500.1002 - 15% DE IMPOSTOS E	20.982,20
2.35 - MANUTENÇÃO DAS ATIVIDADES DE FORTALECIMENTO DA GESTÃO EM SAÚDE E		0,00000	118 - MSC - 1.500.1002 - 15% DE IMPOSTOS E	11.610,304,33
2.36 - MANUTENÇÃO DAS ATIVIDADES DO CONSELHO MUNICIPAL DE SAÚDE, INCLUSIVE		0,00000	118 - MSC - 1.500.1002 - 15% DE IMPOSTOS E	20.982,20

Ações	Detalhamento da Meta/Ano do PPA por produto da Ação				Gasto total/ação (R\$)
	2022	2023	2024	2025	
1.19 - EXECUÇÃO DE OBRAS PARA A GESTÃO DA SAÚDE.	0,00000	0,00000	0,00000	0,00000	20.982,20
1.20 - AQUISIÇÃO DE VEÍCULOS, MÁQUINAS, MÓVEIS E EQUIPAMENTOS PARA	0,00000	0,00000	0,00000	0,00000	189.822,03
2.14 - APOIO A ENTIDADES SEM FINS LUCRATIVOS NA ÁREA DE SAÚDE	0,00000	0,00000	0,00000	0,00000	36.964,41
2.35 - MANUTENÇÃO DAS ATIVIDADES DE FORTALECIMENTO DA GESTÃO EM SAÚDE E	0,00000	0,00000	0,00000	0,00000	179.822,03
2.36 - MANUTENÇÃO DAS ATIVIDADES DO CONSELHO MUNICIPAL DE SAÚDE, INCLUSIVE	0,00000	0,00000	0,00000	0,00000	20.982,20

Diretriz/Macroobjetivo: AMPLIAR E QUALIFICAR O ACESSO AOS SERVIÇOS DE SAÚDE
Nome do Programa: 1005 - PROGRAMA DE FORTALECIMENTO DA GESTÃO DA ATENÇÃO ESPECIALIZADA
Objetivo do Programa: PLANEJAR, IMPLANTAR E OPERACIONALIZAR SERVIÇOS ESPECIALIZADOS NO ÂMBITO DO MUNICÍPIO A PARTIR DA CAPTAÇÃO DE RECURSOS FINANCEIROS.
Indicador do Programa: PACIENTES TRANSPORTADOS
Órgão responsável: 61000 - SECRETARIA DE SAÚDE
Órgão participante: 61000 - SECRETARIA DE SAÚDE
Público-Alvo: USUÁRIOS DO SISTEMA ÚNICO DE SAÚDE

Produto da ação	Medida do Produto	Meta Física	Fonte de Recursos	Gasto total/ação (R\$)
1.14 - EXECUÇÃO DE OBRAS PARA A ASSISTÊNCIA DE MÉDIA COMPLEXIDADE.		0,00000	118 - MSC - 1.500.1002 - 15% DE IMPOSTOS E	8.392,88
1.14 - EXECUÇÃO DE OBRAS PARA A ASSISTÊNCIA DE MÉDIA COMPLEXIDADE.		0,00000	120 - MSC - 1.600.0000 - RECURSOS DO SUS DO BLOCO DE	20.982,20
1.15 - AQUISIÇÃO DE VEÍCULOS, MÁQUINAS, MÓVEIS E EQUIPAMENTOS PARA A ASSISTÊNCIA		0,00000	118 - MSC - 1.500.1002 - 15% DE IMPOSTOS E	12.589,32
1.15 - AQUISIÇÃO DE VEÍCULOS, MÁQUINAS, MÓVEIS E EQUIPAMENTOS PARA A ASSISTÊNCIA		0,00000	120 - MSC - 1.600.0000 - RECURSOS DO SUS DO BLOCO DE	20.982,20



Acompanhamento dos Programas e Ações	
1.15 - AQUISIÇÃO DE VEÍCULOS, MÁQUINAS, MÓVEIS E EQUIPAMENTOS PARA A ASSISTÊNCIA	0,00000
2.30 - MANUTENÇÃO DAS AÇÕES DE ASSISTÊNCIA HOSPITALAR AMBULATORIAL DE MÉDIA	0,00000
2.30 - MANUTENÇÃO DAS AÇÕES DE ASSISTÊNCIA HOSPITALAR AMBULATORIAL DE MÉDIA	0,00000
2.30 - MANUTENÇÃO DAS AÇÕES DE ASSISTÊNCIA HOSPITALAR AMBULATORIAL DE MÉDIA	0,00000
2.150 - MANUTENÇÃO NAS AÇÕES DE MÉDIA E ALTA COMPLEXIDADE ATRAVÉS DE	0,00000
2.150 - MANUTENÇÃO NAS AÇÕES DE MÉDIA E ALTA COMPLEXIDADE ATRAVÉS DE	0,00000

Ações	Detalhamento da Meta/Ano do PPA por produto da Ação					Detalhamento dos Recursos/Ano do PPA em R\$				
	2022	2023	2024	2025	2026	2022	2023	2024	2025	2026
1.14 - EXECUÇÃO DE OBRAS PARA A ASSISTÊNCIA DE MÉDIA COMPLEXIDADE.	0,00000	0,00000	0,00000	0,00000	0,00000	7.000,00	7.000,00	7.000,00	7.000,00	7.000,00
1.15 - AQUISIÇÃO DE VEÍCULOS, MÁQUINAS, MÓVEIS E EQUIPAMENTOS PARA A ASSISTÊNCIA	0,00000	0,00000	0,00000	0,00000	0,00000	158.000,00	158.000,00	158.000,00	158.000,00	158.000,00
2.30 - MANUTENÇÃO DAS AÇÕES DE ASSISTÊNCIA HOSPITALAR AMBULATORIAL DE MÉDIA	0,00000	0,00000	0,00000	0,00000	0,00000	174.000,00	174.000,00	174.000,00	174.000,00	174.000,00
2.150 - MANUTENÇÃO NAS AÇÕES DE MÉDIA E ALTA COMPLEXIDADE ATRAVÉS DE CONSÓRCIO	0,00000	0,00000	0,00000	0,00000	0,00000	178.000,00	178.000,00	178.000,00	178.000,00	178.000,00

Diretriz/Macroobjetivo: AMPLIAR E QUALIFICAR O ACESSO AOS SERVIÇOS DE SAÚDE

Nome do Programa: 1004 - PROGRAMA DE FORTALECIMENTO DA GESTÃO DA ATENÇÃO PRIMÁRIA EM SAÚDE

Objetivo do Programa: APRIMORAR A GESTÃO DA ATENÇÃO PRIMÁRIA EM SAÚDE PARA O DESENVOLVIMENTO DAS AÇÕES DE PROMOÇÃO, PREVENÇÃO, ASSISTÊNCIA E RECUPERAÇÃO DA SAÚDE, ATRAVÉS DOS EIXOS RELA

Indicador do Programa: MÉDICOS POR HABITANTES

Fonte do Indicador: 1 - NÃO SE APLICA

Órgão responsável: 61000 - SECRETARIA DE SAÚDE

Órgão participante: 61060 - SECRETARIA DE SAÚDE

Público-Alvo: USUÁRIOS DO SISTEMA ÚNICO DE SAÚDE

Data Inicial: 0,00000
Data Final: 0,00000
Ref. atual: 0,00000
Ref. esperada do ano: 0,00000

Ações	Produto da ação	Medida do Produto	Meta Física	Fonte de Recursos	Gasto total/ação (R\$)	
					Meta Física	Gasto total/ação (R\$)
1.12 - ESTRUTURAÇÃO DA ATENÇÃO PRIMÁRIA EM SAÚDE	ESTRUTURAÇÃO DA ATENÇÃO		0,00000	118 - MSC - 1.500.1002 - 15% DE IMPOSTOS E	0,00000	8.392,88
1.12 - ESTRUTURAÇÃO DA ATENÇÃO PRIMÁRIA EM SAÚDE	ESTRUTURAÇÃO DA ATENÇÃO		0,00000	120 - MSC - 1.600.0000 - RECURSOS DO SUS DO BLOCO DE	0,00000	20.982,20
1.12 - ESTRUTURAÇÃO DA ATENÇÃO PRIMÁRIA EM SAÚDE	ESTRUTURAÇÃO DA ATENÇÃO		0,00000	121 - MSC - 1.601.0000 - RECURSOS DO SUS DO BLOCO DE	0,00000	1.698.220,28
1.13 - AQUISIÇÃO DE VEÍCULOS, MÁQUINAS, MÓVEIS E EQUIPAMENTOS PARA A ATENÇÃO	AQUISIÇÃO DE VEÍCULOS,		0,00000	118 - MSC - 1.500.1002 - 15% DE IMPOSTOS E	0,00000	8.392,85
1.13 - AQUISIÇÃO DE VEÍCULOS, MÁQUINAS, MÓVEIS E EQUIPAMENTOS PARA A ATENÇÃO	AQUISIÇÃO DE VEÍCULOS,		0,00000	120 - MSC - 1.600.0000 - RECURSOS DO SUS DO BLOCO DE	0,00000	164.822,03
1.13 - AQUISIÇÃO DE VEÍCULOS, MÁQUINAS, MÓVEIS E EQUIPAMENTOS PARA A ATENÇÃO	AQUISIÇÃO DE VEÍCULOS,		0,00000	121 - MSC - 1.601.0000 - RECURSOS DO SUS DO BLOCO DE	0,00000	619.644,06
2.29 - MANUTENÇÃO DAS AÇÕES DE ATENÇÃO BÁSICA A SAÚDE	MANUTENÇÃO DAS AÇÕES DE		0,00000	124 - MSC - 1.632.0000 - RECURSOS DE CONVÊNIO PARA	0,00000	356.447,62
2.29 - MANUTENÇÃO DAS AÇÕES DE ATENÇÃO BÁSICA A SAÚDE	MANUTENÇÃO DAS AÇÕES DE		0,00000	118 - MSC - 1.500.1002 - 15% DE IMPOSTOS E	0,00000	525.572,85
2.29 - MANUTENÇÃO DAS AÇÕES DE ATENÇÃO BÁSICA A SAÚDE	MANUTENÇÃO DAS AÇÕES DE		0,00000	128 - MSC - 1.600.0000 - RECURSOS DO SUS DO BLOCO DE	0,00000	12.035.385,58
2.109 - MANUTENÇÃO DO PROGRAMA MAIS MÉDICOS	MANUTENÇÃO DAS AÇÕES DE		0,00000	123 - MSC - 1.621.0000 - RECURSOS DO SUS GOVERNO	0,00000	155.893,21
2.109 - MANUTENÇÃO DO PROGRAMA MAIS MÉDICOS	MANUTENÇÃO DAS AÇÕES DE		0,00000	118 - MSC - 1.500.1002 - 15% DE IMPOSTOS E	0,00000	20.982,20
2.149 - MANUTENÇÃO NAS AÇÕES DE ATENÇÃO BÁSICA ATRAVÉS DE CONSÓRCIO	MANUTENÇÃO NAS AÇÕES DE		0,00000	120 - MSC - 1.600.0000 - RECURSOS DO SUS DO BLOCO DE	0,00000	689.269,11
2.149 - MANUTENÇÃO NAS AÇÕES DE ATENÇÃO BÁSICA ATRAVÉS DE CONSÓRCIO	MANUTENÇÃO NAS AÇÕES DE		0,00000	118 - MSC - 1.500.1002 - 15% DE IMPOSTOS E	0,00000	2.074.828,07
2.166 - PAGAMENTO DE VENCIMENTO DOS ACS	PAGAMENTO DE VENCIMENTO		0,00000	120 - MSC - 1.600.0000 - RECURSOS DO SUS DO BLOCO DE	0,00000	2.644.472,13
2.166 - PAGAMENTO DE VENCIMENTO DOS ACS	PAGAMENTO DE VENCIMENTO		0,00000	132 - MSC - 1.604.0000 TRANSFERÊNCIAS PROVENIENTES	0,00000	2.992.342,36

(Assinaturas)

Acompanhamento dos Programas e Ações

Ações	Detalhamento da Meta/Ano do PPA por produto da Ação					Detalhamento dos Recursos/Ano do PPA em R\$				
	2022	2023	2024	2025	2026	2022	2023	2024	2025	2026
1.12 - ESTRUTURAÇÃO DA ATENÇÃO PRIMÁRIA EM SAÚDE	0,00000	0,00000	0,00000	0,00000	0,00000	107.000,00	507.000,00	539.909,27	573.686,09	
1.13 - AQUISIÇÃO DE VEÍCULOS, MÁQUINAS, MÓVEIS E EQUIPAMENTOS PARA A ATENÇÃO	0,00000	0,00000	0,00000	0,00000	0,00000	347.000,00	251.000,00	267.292,36	284.014,23	
2.29 - MANUTENÇÃO DAS AÇÕES DE ATENÇÃO BÁSICA A SAÚDE	0,00000	0,00000	0,00000	0,00000	0,00000	1.996.000,00	3.354.000,00	3.571.707,47	3.795.154,19	
2.109 - MANUTENÇÃO DO PROGRAMA MAIS MÉDICOS	0,00000	0,00000	0,00000	0,00000	0,00000	55.000,00	205.000,00	218.306,51	231.963,80	
2.149 - MANUTENÇÃO NAS AÇÕES DE ATENÇÃO BÁSICA ATRAVÉS DE CONSÓRCIO	0,00000	0,00000	0,00000	0,00000	0,00000	858.000,00	1.208.000,00	1.286.411,04	1.366.889,16	
2.168 - PAGAMENTO DE VENCIMENTO DOS ACS	0,00000	0,00000	0,00000	0,00000	0,00000	0,00	750.000,00	798.606,52	848.655,84	

Diretriz/Macroobjetivo: GARANTIR E AMPLIAR O ACESSO A DIREITOS
Nome do Programa: 1703 - CONVIVÊNCIA COM A ESTIAGEM
Objetivo do Programa: MELHORAR E AMPLIAR O ABASTECIMENTO DE ÁGUA E MINIMIZAR OS EFEITOS DA SECA.
Indicador do Programa: NÚMERO DE PESSOAS BENEFICIADAS
Órgão responsável: 91000 - SECRETARIA DE AGRICULTURA
Órgão participante: 91000 - SECRETARIA DE AGRICULTURA
Público-Alvo: TODA A POPULAÇÃO

Ações	Produto da ação	Medida do Produto	Meta Física	Fonte de Recursos	Gasto total/ação (R\$)
1.50 - EXECUÇÃO DE OBRAS HÍDRICAS: CONSTRUÇÃO E AMPLIAÇÃO DE BARRAGENS, POÇOS,	EXECUÇÃO DE OBRAS		0,00000	101 - MSC - 1.501.0000 - RECURSOS PRÓPRIOS	8.392,88
1.50 - EXECUÇÃO DE OBRAS HÍDRICAS: CONSTRUÇÃO E AMPLIAÇÃO DE BARRAGENS, POÇOS,	EXECUÇÃO DE OBRAS		0,00000	128 - MSC - 1.208.0000 - RECURSOS DE CONVÊNIO DO	503.572,88
2.47 - MANUTENÇÃO DAS AÇÕES VINCULADAS AO PROGRAMA.	MANUTENÇÃO DAS AÇÕES		0,00000	101 - MSC - 1.501.0000 - RECURSOS PRÓPRIOS	50.357,29
2.140 - REALIZAR ABASTECIMENTO D'ÁGUA EMERGENCIAL PARA A POPULAÇÃO URBANA E	REALIZAR ABASTECIMENTO		0,00000	101 - MSC - 1.501.0000 - RECURSOS PRÓPRIOS	25.178,64

Ações	Detalhamento da Meta/Ano do PPA por produto da Ação					Detalhamento dos Recursos/Ano do PPA em R\$				
	2022	2023	2024	2025	2026	2022	2023	2024	2025	2026
1.50 - EXECUÇÃO DE OBRAS HÍDRICAS: CONSTRUÇÃO E AMPLIAÇÃO DE BARRAGENS, POÇOS,	0,00000	0,00000	0,00000	0,00000	0,00000	122.800,00	122.000,00	129.919,00	138.046,76	
2.47 - MANUTENÇÃO DAS AÇÕES VINCULADAS AO PROGRAMA.	0,00000	0,00000	0,00000	0,00000	0,00000	12.000,00	12.000,00	12.778,92	13.578,37	
2.140 - REALIZAR ABASTECIMENTO D'ÁGUA EMERGENCIAL PARA A POPULAÇÃO URBANA E	0,00000	0,00000	0,00000	0,00000	0,00000	6.000,00	6.000,00	6.389,46	6.789,18	

Diretriz/Macroobjetivo: AMPLIAR E QUALIFICAR O ACESSO AOS SERVIÇOS DE SAÚDE
Nome do Programa: 1001 - GESTÃO ADMINISTRATIVA DA SECRETARIA MUNICIPAL DE SAÚDE
Objetivo do Programa: MANter AS ATIVIDADES ADMINISTRATIVAS DA SECRETARIA MUNICIPAL DE SAÚDE.
Indicador do Programa: PROGRAMA DE APOIO ÀS POLÍTICAS PÚBLICAS E A
Órgão responsável: 61000 - SECRETARIA DE SAÚDE
Órgão participante: 61000 - SECRETARIA DE SAÚDE
Público-Alvo: POPULAÇÃO DO MUNICÍPIO.

Ações	Produto da ação	Medida do Produto	Meta Física	Fonte de Recursos	Gasto total/ação (R\$)
1.105 - PARTICIPAÇÃO NOS INCENTIVOS DO CONSÓRCIO DE MUNICÍPIO - RATEIO	PARTICIPAÇÃO NOS		0,00000	110 - MSC - 1.500.1002 - 15% DE IMPOSTOS E	1.56,44
2.104 - MANUTENÇÃO DAS ATIVIDADES DA SECRETARIA MUNICIPAL DE SAÚDE	MANUTENÇÃO DAS		0,00000	110 - MSC - 1.500.1002 - 15% DE IMPOSTOS E	2.095.079,19

Acompanhamento dos Programas e Ações

2.155 - PARTICIPAÇÃO NA MANUTENÇÃO DO CONSORCIO DE MUNICIPIOS - RATEIO 0,00000 11B - MSC - 1.501.1002 - 15% DE IMPOSTOS E 189.214,91

Ações	Detalhamento da Meta/Ano do PPA por produto da Ação				Detalhamento dos Recursos/Ano do PPA em R\$			
	2022	2023	2024	2025	2022	2023	2024	2025
1.105 - PARTICIPAÇÃO NOS INCENTIVOS DO CONSORCIO DE MUNICIPIO - RATEIO	0,00000	0,00000	0,00000	0,00000	1.000,00	1.000,00	1.064,91	1.131,53
2.104 - MANUTENÇÃO DAS ATIVIDADES DA SECRETARIA MUNICIPAL DE SAÚDE	0,00000	0,00000	0,00000	0,00000	300.000,00	540.000,00	575.051,70	611.026,49
2.155 - PARTICIPAÇÃO NA MANUTENÇÃO DO CONSORCIO DE MUNICIPIOS - RATEIO	0,00000	0,00000	0,00000	0,00000	23.000,00	52.000,00	55.375,31	58.839,60

Diretriz/Macroobjetivo:

Nome do Programa: 2501 - ELETRIFICAÇÃO RURAL E ILUMINAÇÃO PÚBLICA

Objetivo do Programa: MELHORAR AS CONDIÇÕES SOCIO-ECONÔMICAS DA POPULAÇÃO RURAL E AMPLIAR A ÁREA ILUMINADA DA POPULAÇÃO URBANA PARA AUMENTAR O CONFORTO E A SEGURANÇA.

Indicador do Programa: FAMÍLIAS ATENDIDAS

Fonte do Indicador: 1 - NÃO SE APLICA

Ref. atual: 0,00000

Ref. esperada do ano: 0,00000

Órgão responsável: 71000 - SECRETARIA DE OBRAS E VIAÇÃO

Órgão participante: 71000 - SECRETARIA DE OBRAS E VIAÇÃO

Público-Alvo: POPULAÇÃO NÃO SERVIDA PELA REDE DE ENERGIA ELÉTRICA.

Ações	Produto da ação	Medida do Produto	Meta Física	Fonte de Recursos		Gasto total/ação (R\$)
				2022	2025	
1.26 - EXECUÇÃO DE PROJETOS DE ELETRIFICAÇÃO RURAL E EXPANSÃO DA REDE DE	EXECUÇÃO DE PROJETOS DE		0,00000	101 - MSC - 1.501.0000 - RECURSOS PRÓPRIOS		8.392,88
1.70 - AQUISIÇÃO DE POSTES, TRANSFORMADORES E OUTROS MATERIAIS	AQUISIÇÃO DE POSTES,		0,00000	101 - MSC - 1.501.0000 - RECURSOS PRÓPRIOS		8.392,88
2.106 - MANUTENÇÃO DAS AÇÕES VINCULADAS AO PROGRAMA DE ELETRIFICAÇÃO RURAL E	MODERNIZAÇÃO DOS		0,00000	101 - MSC - 1.501.0000 - RECURSOS PRÓPRIOS		2.608.847,89

Ações	Detalhamento da Meta/Ano do PPA por produto da Ação				Detalhamento dos Recursos/Ano do PPA em R\$			
	2022	2023	2024	2025	2022	2023	2024	2025
1.26 - EXECUÇÃO DE PROJETOS DE ELETRIFICAÇÃO RURAL E EXPANSÃO DA REDE DE	0,00000	0,00000	0,00000	0,00000	2.000,00	2.000,00	2.129,82	2.263,06
1.70 - AQUISIÇÃO DE POSTES, TRANSFORMADORES E OUTROS MATERIAIS	0,00000	0,00000	0,00000	0,00000	2.000,00	2.000,00	2.129,82	2.263,06
2.106 - MANUTENÇÃO DAS AÇÕES VINCULADAS AO PROGRAMA DE ELETRIFICAÇÃO RURAL E	0,00000	0,00000	0,00000	0,00000	317.000,00	717.000,00	763.540,33	811.307,56

Diretriz/Macroobjetivo:

Nome do Programa: 0 - Operações Especiais

Objetivo do Programa: Pagamento das despesas que não contribuem para a manutenção das ações de governo, das quais não resulta um produto, e não geram contraprestação direta sob a forma de bens ou serviços.

Indicador do Programa:

Fonte do Indicador:

Ref. atual: 0,00000

Ref. esperada do ano: 0,00000

Órgão responsável: 81000 - SECRETARIA DE AÇÃO SOCIAL

Órgão participante: 81000 - SECRETARIA DE AÇÃO SOCIAL

Público-Alvo: Credores em geral

Ações	Produto da ação	Medida do Produto	Meta Física	Fonte de Recursos		Gasto total/ação (R\$)
				2022	2025	
0.6 - INDENIZACÕES E RESTITUICÕES	INDENIZACÕES E		0,00000	101 - MSC - 1.501.0000 - RECURSOS PRÓPRIOS		4.196,44
0.6 - INDENIZACÕES E RESTITUICÕES	INDENIZACÕES E		0,00000	125 - PSC - 1.660.0000 - RECURSOS TRANSFERIDOS PELO		4.196,44
3.6 - INDENIZACÕES E RESTITUICÕES	INDENIZACÕES E		0,00000	126 - MSC - 1.665.0000 - TRANSFERÊNCIA DE CONVÊNIO		9.196,95

(Assinaturas manuscritas)

Acompanhamento dos Programas e Ações

Ações	Detalhamento da Meta/Ano do PPA por produto da Ação				Data Inicial:	Data Final:
	2022	2023	2024	2025		
0.6 - INDENIZAÇÕES E RESTITUIÇÕES	0,00000	0,00000	0,00000	0,00000	0,00000	0,00000
Diretriz/Macroobjetivo: ASSEGURAR MAIS EFICIÊNCIA E TRANSPARÊNCIA À GESTÃO PÚBLICA MUNICIPAL	0,00000	0,00000	0,00000	0,00000	0,00000	0,00000
Nome do Programa: 403 - GESTÃO DA SECRETARIA DE FINANÇAS	0,00000	0,00000	0,00000	0,00000	0,00000	0,00000
Objetivo do Programa: ASEGURAR E REGULAR FUNCIONAMENTO E DESENVOLVIMENTO DA SECRETARIA DE FINANÇAS.						
Indicador do Programa: PROGRAMA DE APOIO ÀS POLÍTICAS PÚBLICAS E Á						
Fonte do Indicador: 1 - NÃO SE APLICA						
Órgão responsável: 41000 - SECRETARIA DE FINANÇAS					0,00000	0,00000
Órgão participante: 41000 - SECRETARIA DE FINANÇAS					3.000,00	3.000,00
Público-Alvo: GOVERNO MUNICIPAL.					3.000,00	3.000,00
					3.194,73	3.194,73
						3.394,60

Ações	Produto da ação	Medida do Produto	Meta Física				Fonte de Recursos	Gasto total/ação (R\$)
			2022	2023	2024	2025		
1.47 - REEQUIPAMENTO DA SECRETARIA DE FINANÇAS: AQUISIÇÃO DE VEÍCULOS, MÓVEIS,	REEQUIPAMENTO DA		0,00000	0,00000	0,00000	0,00000	101 - MSC - 1.501.0000 - RECURSOS PRÓPRIOS	8.392,88
2.25 - MANUTENÇÃO DAS ATIVIDADES GERAIS DA SECRETARIA DE FINANÇAS	MANUTENÇÃO DAS		0,00000	0,00000	0,00000	0,00000	101 - MSC - 1.501.0000 - RECURSOS PRÓPRIOS	2.061.451,50
2.28 - TAXAS BANCÁRIAS, SEGUROS E ENCARGOS DIVERSOS	TAXAS BANCÁRIAS, SEGUROS		0,00000	0,00000	0,00000	0,00000	101 - MSC - 1.501.0000 - RECURSOS PRÓPRIOS	115.863,21
2.43 - CONTRIBUIÇÃO PARA FORMAÇÃO DO PASEP.	CONTRIBUIÇÃO PARA		0,00000	0,00000	0,00000	0,00000	101 - MSC - 1.501.0000 - RECURSOS PRÓPRIOS	1.738.398,26
2.53 - RESERVA DE CONTINGÊNCIA (PAGAMENTO E COBERTURA DE PASSIVOS CONTINGENTES).	RESERVA DE CONTINGÊNCIA (0,00000	0,00000	0,00000	0,00000	101 - MSC - 1.501.0000 - RECURSOS PRÓPRIOS	2.064.309,28

Ações	Produto da ação	Medida do Produto	Meta Física				Fonte de Recursos	Gasto total/ação (R\$)
			2022	2023	2024	2025		
1.47 - REEQUIPAMENTO DA SECRETARIA DE FINANÇAS: AQUISIÇÃO DE VEÍCULOS, MÓVEIS,	REEQUIPAMENTO DA		0,00000	0,00000	0,00000	0,00000	101 - MSC - 1.501.0000 - RECURSOS PRÓPRIOS	2.263,06
2.25 - MANUTENÇÃO DAS ATIVIDADES GERAIS DA SECRETARIA DE FINANÇAS	MANUTENÇÃO DAS		0,00000	0,00000	0,00000	0,00000	101 - MSC - 1.501.0000 - RECURSOS PRÓPRIOS	553.318,55
2.28 - TAXAS BANCÁRIAS, SEGUROS E ENCARGOS DIVERSOS	TAXAS BANCÁRIAS, SEGUROS		0,00000	0,00000	0,00000	0,00000	101 - MSC - 1.501.0000 - RECURSOS PRÓPRIOS	33.945,92
2.43 - CONTRIBUIÇÃO PARA FORMAÇÃO DO PASEP.	CONTRIBUIÇÃO PARA		0,00000	0,00000	0,00000	0,00000	101 - MSC - 1.501.0000 - RECURSOS PRÓPRIOS	509.186,85
2.53 - RESERVA DE CONTINGÊNCIA (PAGAMENTO E COBERTURA DE PASSIVOS CONTINGENTES).	RESERVA DE CONTINGÊNCIA (0,00000	0,00000	0,00000	0,00000	101 - MSC - 1.501.0000 - RECURSOS PRÓPRIOS	532.477,12

Ações	Produto da ação	Medida do Produto	Meta Física				Fonte de Recursos	Gasto total/ação (R\$)
			2022	2023	2024	2025		
1.82 - INSTALAR, INSTALAR E EQUIPAR A GUARDA MUNICIPAL E IMPLANTAÇÃO E AMPLIAÇÃO	INSTALAR, INSTALAR E		0,00000	0,00000	0,00000	0,00000	101 - MSC - 1.501.0000 - RECURSOS PRÓPRIOS	161.822,03
2.10 - MANTER, APÓS A INSTALAÇÃO, AS ATIVIDADES DA GUARDA MUNICIPAL.	MANTER, APÓS A		0,00000	0,00000	0,00000	0,00000	101 - MSC - 1.501.0000 - RECURSOS PRÓPRIOS	25.176,64
2.10 - MANTER, APÓS A INSTALAÇÃO, AS ATIVIDADES DA GUARDA MUNICIPAL.	MANTER, APÓS A		0,00000	0,00000	0,00000	0,00000	101 - MSC - 1.501.0000 - RECURSOS PRÓPRIOS	159,83
2.18 - DESENVOLVER PROGRAMA DE PROMOÇÃO DA CULTURA DE PAZ	DESENVOLVER PROGRAMA DE		0,00000	0,00000	0,00000	0,00000	101 - MSC - 1.501.0000 - RECURSOS PRÓPRIOS	25.176,64

Ações	Produto da ação	Medida do Produto	Meta Física				Fonte de Recursos	Gasto total/ação (R\$)
			2022	2023	2024	2025		
1.82 - INSTALAR, INSTALAR E EQUIPAR A GUARDA MUNICIPAL E IMPLANTAÇÃO E AMPLIAÇÃO	INSTALAR, INSTALAR E		0,00000	0,00000	0,00000	0,00000	101 - MSC - 1.501.0000 - RECURSOS PRÓPRIOS	161.822,03
2.10 - MANTER, APÓS A INSTALAÇÃO, AS ATIVIDADES DA GUARDA MUNICIPAL.	MANTER, APÓS A		0,00000	0,00000	0,00000	0,00000	101 - MSC - 1.501.0000 - RECURSOS PRÓPRIOS	25.176,64
2.10 - MANTER, APÓS A INSTALAÇÃO, AS ATIVIDADES DA GUARDA MUNICIPAL.	MANTER, APÓS A		0,00000	0,00000	0,00000	0,00000	101 - MSC - 1.501.0000 - RECURSOS PRÓPRIOS	159,83
2.18 - DESENVOLVER PROGRAMA DE PROMOÇÃO DA CULTURA DE PAZ	DESENVOLVER PROGRAMA DE		0,00000	0,00000	0,00000	0,00000	101 - MSC - 1.501.0000 - RECURSOS PRÓPRIOS	25.176,64

Acompanhamento dos Programas e Ações

2.121 - CONTRATAÇÃO DE CONSULTORIA E ASSESSORIA TÉCNICA ESPECIALIZADA	0,00000	0,00000	0,00000	2.900,00	2.900,00	2.129,82	2.263,06
2.122 - INCENTIVO A FORMAÇÃO CONTINUADA E À CUSTEIO DA PARTICIPAÇÃO DE	0,00000	0,00000	0,00000	10.000,00	10.000,00	10.649,10	11.315,30

Diretriz/Macroobjeto: ASSEGURAR MAIS EFICIÊNCIA E TRANSPARÊNCIA À GESTÃO PÚBLICA MUNICIPAL

Nome do Programa: 416 - REQUALIFICAÇÃO E MODERNIZAÇÃO DO ATENDIMENTO AO PÚBLICO

Objetivo do Programa: MELHORAR E MODERNIZAR OS ESPAÇOS E PROCESSOS DE ATENDIMENTO AO PÚBLICO DOS DIVERSOS ÓRGÃOS DO PODER EXECUTIVO MUNICIPAL

Indicador do Programa: PESSOAS ATENDIDAS PELO PROGRAMA

Fonte do Indicador: 1 - NÃO SE APLICA

Órgão responsável: 31000 - SECRETARIA DE ADMINISTRAÇÃO

Órgão participante: 31000 - SECRETARIA DE ADMINISTRAÇÃO

Público-Alvo: JURISDICIONADOS ADMINISTRATIVOS

Data Inicial: 01/01/2018 **Data Final:** 31/12/2021

Ref. atual: 0,00000 **Ref. esperada do ano:** 0,00000

Ações	Produto da ação	Medida do Produto	Meta Física	Fonte de Recursos			Gasto total/ação (R\$)
				2022	2023	2024	
1.83 - REFORMA E AMPLIAÇÃO DO CENTRO ADMINISTRATIVO MUNICIPAL COM	REFORMA E AMPLIAÇÃO DO		0,00000	101 - MSC - 1.501.0000 - RECURSOS PRÓPRIOS			8.392,88
1.84 - AQUISIÇÃO DE MÓVEIS, MÁQUINAS, EQUIPAMENTOS DIVERSOS, INCLUSIVE	AQUISIÇÃO DE MÓVEIS,		0,00000	101 - MSC - 1.501.0000 - RECURSOS PRÓPRIOS			8.392,88
2.123 - CONTRATAÇÃO DE CONSULTORIA EM GESTÃO PARA APERFEIÇOAMENTO E	CONTRATAÇÃO DE		0,00000	101 - MSC - 1.501.0000 - RECURSOS PRÓPRIOS			8.392,88

Ações	Produto da ação	Medida do Produto	Meta Física	Fonte de Recursos			Gasto total/ação (R\$)
				2022	2023	2024	
1.83 - REFORMA E AMPLIAÇÃO DO CENTRO ADMINISTRATIVO MUNICIPAL COM	REFORMA E AMPLIAÇÃO DO		0,00000	101 - MSC - 1.501.0000 - RECURSOS PRÓPRIOS			8.392,88
1.84 - AQUISIÇÃO DE MÓVEIS, MÁQUINAS, EQUIPAMENTOS DIVERSOS, INCLUSIVE	AQUISIÇÃO DE MÓVEIS,		0,00000	101 - MSC - 1.501.0000 - RECURSOS PRÓPRIOS			8.392,88
2.123 - CONTRATAÇÃO DE CONSULTORIA EM GESTÃO PARA APERFEIÇOAMENTO E	CONTRATAÇÃO DE		0,00000	101 - MSC - 1.501.0000 - RECURSOS PRÓPRIOS			8.392,88

Diretriz/Macroobjeto: ASSEGURAR MAIS EFICIÊNCIA E TRANSPARÊNCIA À GESTÃO PÚBLICA MUNICIPAL

Nome do Programa: 411 - GESTÃO ADMINISTRATIVA DO PATRIMÔNIO MUNICIPAL

Objetivo do Programa: PRESERVAR O PATRIMÔNIO MUNICIPAL ASEGURAR O USO EFICIENTE E RACIONAL DOS RECURSOS.

Indicador do Programa: Fonte do Indicador:

Órgão responsável: 31000 - SECRETARIA DE ADMINISTRAÇÃO

Órgão participante: 31000 - SECRETARIA DE ADMINISTRAÇÃO

Público-Alvo: GOVERNO MUNICIPAL

Data Inicial: **Data Final:**

Ref. atual: 0,00000 **Ref. esperada do ano:** 0,00000

Ações	Produto da ação	Medida do Produto	Meta Física	Fonte de Recursos			Gasto total/ação (R\$)
				2022	2023	2024	
1.51 - AQUISIÇÃO DE MÓVEIS, MÁQUINAS, SOFTWARES E EQUIPAMENTOS DIVERSOS, PARA O	AQUISIÇÃO DE MÓVEIS,		0,00000	101 - MSC - 1.501.0000 - RECURSOS PRÓPRIOS			0.392,88
2.82 - GESTÃO E CONTROLE DO PATRIMÔNIO MUNICIPAL	GESTÃO E CONTROLE DO		0,00000	101 - MSC - 1.501.0000 - RECURSOS PRÓPRIOS			20.982,20
2.117 - CONTRATAÇÃO DE CONSULTORIA EM GESTÃO DE PATRIMÔNIO PARA MODERNIZAÇÃO	CONTRATAÇÃO DE		0,00000	101 - MSC - 1.501.0000 - RECURSOS PRÓPRIOS			8.392,88

Ações	Produto da ação	Medida do Produto	Meta Física	Fonte de Recursos			Gasto total/ação (R\$)
				2022	2023	2024	
1.51 - AQUISIÇÃO DE MÓVEIS, MÁQUINAS, SOFTWARES E EQUIPAMENTOS DIVERSOS, PARA O	AQUISIÇÃO DE MÓVEIS,		0,00000	101 - MSC - 1.501.0000 - RECURSOS PRÓPRIOS			0.392,88
2.82 - GESTÃO E CONTROLE DO PATRIMÔNIO MUNICIPAL	GESTÃO E CONTROLE DO		0,00000	101 - MSC - 1.501.0000 - RECURSOS PRÓPRIOS			20.982,20
2.117 - CONTRATAÇÃO DE CONSULTORIA EM GESTÃO DE PATRIMÔNIO PARA MODERNIZAÇÃO	CONTRATAÇÃO DE		0,00000	101 - MSC - 1.501.0000 - RECURSOS PRÓPRIOS			8.392,88

(Assinatura)



Acompanhamento dos Programas e Ações

2.60 - MANUTENÇÃO DAS AÇÕES VINCULADAS AO PROGRAMA PRIMEIRO EMPREGO 0,000000 0,000000 0,000000 7.000,00 6.000,00 6.389,46 6.789,18

Diretriz/Macroobjetivo:		Data Inicial:	Data Final:		
Nome do Programa: 490 - GESTÃO ADMINISTRATIVA DO COMIAPE		27/04/2018	31/12/2021		
Objetivo do Programa: GESTÃO ADMINISTRATIVA DO COMIAPE					
Indicador do Programa: PROGRAMA DE APOIO ÀS POLÍTICAS PÚBLICAS E À		Fonte do Indicador: 1 - NÃO SE APLICA	Ref. atual: 0,000000 Ref. esperada do ano: 0,000000		
Órgão responsável: 31000 - SECRETARIA DE ADMINISTRAÇÃO					
Órgão participante: 31000 - SECRETARIA DE ADMINISTRAÇÃO					
Público-Alvo:					
Ações	Produto da ação	Medida do Produto	Meta Física	Fonte de Recursos	Gasto total/ação (R\$)
1.901 - MODERNIZAÇÃO DA ESTRUTURA FÍSICA - SEDE DO COMIAPE - REFORMA, AQUISIÇÃO	MODERNIZAÇÃO DA	-	0,000000	204 - MSC - 1.880.0000 - RECURSOS DOS CONSÓRCIOS -	294,73
1.901 - MODERNIZAÇÃO DA ESTRUTURA FÍSICA - SEDE DO COMIAPE - REFORMA, AQUISIÇÃO	MODERNIZAÇÃO DA	-	0,000000	205 - MSC - 1.880.0000 - RECURSOS PRÓPRIOS DOS	5.434,10
1.902 - AQUISIÇÃO DE VEÍCULOS, MÓVEIS, MÁQUINAS E EQUIPAMENTOS DIVERSOS PARA O	AQUISIÇÃO DE VEÍCULOS,	-	0,000000	204 - MSC - 1.880.0000 - RECURSOS DOS CONSÓRCIOS -	236,09
1.902 - AQUISIÇÃO DE VEÍCULOS, MÓVEIS, MÁQUINAS E EQUIPAMENTOS DIVERSOS PARA O	AQUISIÇÃO DE VEÍCULOS,	-	0,000000	205 - MSC - 1.880.0000 - RECURSOS PRÓPRIOS DOS	799,56
2.901 - MANUTENÇÃO DAS ATIVIDADES ADMINISTRATIVA DO COMIAPE	MANUTENÇÃO DAS	-	0,000000	201 - MSC - 1.880.0000 - RECURSOS DOS CONSÓRCIOS -	12.204,82
2.901 - MANUTENÇÃO DAS ATIVIDADES ADMINISTRATIVA DO COMIAPE	MANUTENÇÃO DAS	-	0,000000	202 - MSC - 1.880.0000 - RECURSOS DOS CONSÓRCIOS -	5.074,31

Ações	Detalhamento da Meta/Ano do PPA por produto da Ação					Detalhamento dos Recursos/Ano do PPA em R\$				
	2022	2023	2024	2025	2026	2022	2023	2024	2025	2026
1.901 - MODERNIZAÇÃO DA ESTRUTURA FÍSICA - SEDE DO COMIAPE - REFORMA, AQUISIÇÃO	0,000000	0,000000	0,000000	0,000000	0,000000	294,73	100,00	106,50	113,16	
1.902 - AQUISIÇÃO DE VEÍCULOS, MÓVEIS, MÁQUINAS E EQUIPAMENTOS DIVERSOS PARA O	0,000000	0,000000	0,000000	0,000000	0,000000	236,09	250,00	266,00	282,56	
2.901 - MANUTENÇÃO DAS ATIVIDADES ADMINISTRATIVA DO COMIAPE	0,000000	0,000000	0,000000	0,000000	0,000000	17.279,13	1.600,00	1.703,92	1.810,52	

Diretriz/Macroobjetivo:		Data Inicial:	Data Final:		
Nome do Programa: 1090 - GESTÃO ADMINISTRATIVA DO NÚCLEO INTERMUNICIPAL EM SAÚDE - NIS					
Objetivo do Programa: PROMOVER EM CONJUNTO COM OUTROS MUNICÍPIOS DO AGRESTE DE PERNAMBUCO A MELHORIA DAS CONDIÇÕES DE VIDA DA POPULAÇÃO, ESPECIALMENTE ATRAVÉS DA MELHORIA DOS SERVIÇOS					
Indicador do Programa: PROGRAMA DE APOIO ÀS POLÍTICAS PÚBLICAS E À		Fonte do Indicador: 1 - NÃO SE APLICA	Ref. atual: 0,000000 Ref. esperada do ano: 0,000000		
Órgão responsável: 31000 - SECRETARIA DE ADMINISTRAÇÃO					
Órgão participante: 31000 - SECRETARIA DE ADMINISTRAÇÃO					
Público-Alvo: GOVERNO MUNICIPAL					
Ações	Produto da ação	Medida do Produto	Meta Física	Fonte de Recursos	Gasto total/ação (R\$)
1.903 - AQUISIÇÃO DE VEÍCULOS, MÓVEIS, MÁQUINAS E EQUIPAMENTOS DIVERSOS PARA O	AQUISIÇÃO DE VEÍCULOS,	-	0,000000	204 - MSC - 1.880.0000 - RECURSOS DOS CONSÓRCIOS -	1.000,00
1.903 - AQUISIÇÃO DE VEÍCULOS, MÓVEIS, MÁQUINAS E EQUIPAMENTOS DIVERSOS PARA O	AQUISIÇÃO DE VEÍCULOS,	-	0,000000	205 - MSC - 1.880.0000 - RECURSOS PRÓPRIOS DOS	799,12
2.902 - MANUTENÇÃO DAS ATIVIDADES ADMINISTRATIVAS DO NÚCLEO INTERMUNICIPAL EM	MANUTENÇÃO DAS	-	0,000000	201 - MSC - 1.880.0000 - RECURSOS DOS CONSÓRCIOS	13.500,00
2.902 - MANUTENÇÃO DAS ATIVIDADES ADMINISTRATIVAS DO NÚCLEO INTERMUNICIPAL EM	MANUTENÇÃO DAS	-	0,000000	202 - MSC - 1.880.0000 - RECURSOS DOS CONSÓRCIOS	9.500,00
2.902 - MANUTENÇÃO DAS ATIVIDADES ADMINISTRATIVAS DO NÚCLEO INTERMUNICIPAL EM	MANUTENÇÃO DAS	-	0,000000	205 - MSC - 1.880.0000 - RECURSOS PRÓPRIOS DOS	12.945,75


Valores Previstos na Despesa PPA por Natureza da Despesa Consolidado

Natureza da Despesa	Valor global	2022	2023	2024	2025	Total
3.1.71.70 Rateio pela Participação em Consórcio Público		34.727,64	8.000,00	8.519,28	9.052,24	60.289,16
3.1.90.04 Contratação por Tempo Determinado		694.609,14	833.350,00	887.442,14	942.961,21	3.358.362,49
3.1.90.11 Vencimentos e Vantagens Fixas - Pessoal Civil		15.334.653,28	18.736.080,00	19.952.235,26	21.200.458,84	75.223.427,38
3.1.90.13 Obrigações Patronais		3.421.903,03	4.163.570,00	4.434.895,60	4.712.339,10	16.732.707,73
3.1.90.16 Outras Despesas Variáveis - Pessoal Civil		34.109,98	55.350,00	58.942,78	62.630,25	211.033,01
3.1.90.34 Outras Despesas de Pessoal decorrentes de Contratos de Terceirização		192,48	250,00	266,23	282,89	991,60
3.1.90.37 Locação de Mão-de-Obra		192,48				192,48
3.1.90.59 Pensões Especiais		40.000,00				40.000,00
3.1.90.91 Sentenças Judiciais		210.809,98				210.809,98
3.1.90.92 Despesas de Exercícios Anteriores		16.992,01				16.992,01
3.1.90.94 Indenizações e Restituições Trabalhistas		683.809,98				683.809,98
3.1.90.96 Ressarcimento de Despesas de Pessoal Requisitado		28.000,00				28.000,00
3.2.90.22 Outros Encargos sobre a Dívida por Contrato		10.000,00				10.000,00
3.3.50.41 Contribuições		11.000,00				11.000,00
3.3.50.43 Subvenções Sociais		11.000,00				11.000,00
3.3.71.70 Rateio pela Participação em Consórcio Público		16.000,00				16.000,00
3.3.72.14 Diárias - Civil		32.325,09				32.325,09
3.3.72.30 Material de Consumo		1.000,00				1.000,00
3.3.72.32 Material, Bem ou Serviço para Distribuição Gratuita		17.000,00				17.000,00
3.3.72.35 Serviços de Consultoria		5.000,00				5.000,00
3.3.72.36 Outros Serviços de Terceiros - Pessoa Física		2.000,00				2.000,00
3.3.72.39 Outros Serviços de Terceiros - Pessoa Jurídica		13.000,00				13.000,00
3.3.90.14 Diárias - Civil		1.047.000,00				1.047.000,00
3.3.90.18 Auxílio Financeiro a Estudantes		182.709,98				182.709,98
3.3.90.30 Material de Consumo		23.000,00				23.000,00
3.3.90.31 Premiações Culturais, Artísticas, Científicas, Desportivas e Outras		3.131.215,65				3.131.215,65
3.3.90.32 Material, Bem ou Serviço para Distribuição Gratuita		28.000,00				28.000,00
3.3.90.33 Passagens e Despesas com Locomoção		533.000,00				533.000,00
3.3.90.34 Outras Despesas de Pessoal decorrentes de Contratos de Terceirização		24.302,31				24.302,31
3.3.90.35 Serviços de Consultoria		911.917,50				911.917,50
3.3.90.36 Outros Serviços de Terceiros - Pessoa Física		376.360,21				376.360,21
3.3.90.37 Locação de Mão-de-Obra		1.828.598,51				1.828.598,51
3.3.90.39 Outros Serviços de Terceiros - Pessoa Jurídica		917,50				917,50
3.3.90.40 Serviços de Tecnologia da Informação e Comunicação - Pessoa Jurídica		5.653.298,98				5.653.298,98
3.3.90.41 Contribuições		10.000,00				10.000,00
3.3.90.43 Subvenções Sociais		1.109,98				1.109,98
3.3.90.46 Auxílio-Alimentação		10.000,00				10.000,00
3.3.90.47 Obrigações Tributárias e Contributivas		1.109,98				1.109,98
3.3.90.48 Outros Auxílios Financeiros a Pessoas Físicas		389.502,03				389.502,03
3.3.90.49 Auxílio-Transporte		130.000,00				130.000,00
3.3.90.91 Sentenças Judiciais		3.000,00				3.000,00
3.3.90.92 Despesas de Exercícios Anteriores		100.000,00				100.000,00
3.3.90.93 Indenizações e Restituições		23.574,51				23.574,51
3.3.90.94 Indenizações e Restituições Trabalhistas		89.057,77				89.057,77
3.3.95.30 Material de Consumo		35.000,00				35.000,00
3.3.95.36 Outros Serviços de Terceiros - Pessoa Física		2.000,00				2.000,00
4.4.71.52 Equipamentos e Material Permanente		1.000,00				1.000,00
		2.000,00				2.000,00
		260,00				260,00


(Assinaturas manuscritas)


Valores Previstos na Despesa PPA por Natureza da Despesa Consolidado

Natureza da Despesa	Valor global				Total
	2022	2023	2024	2025	
4.4.71.70 Roteiro pela Participação em Consórcio Público	2.230,82	1.700,00	1.810,35	1.923,60	7.664,77
4.4.90.51 Obras e Instalações	3.420.154,32	4.716.050,00	5.022.167,90	5.336.355,69	18.494.727,91
4.4.90.52 Equipamentos e Material Permanente	1.355.462,53	1.252.200,00	1.333.479,93	1.416.902,55	5.358.044,91
4.4.90.61 Aquisição de Imóveis	21.892,33	30.050,00	32.000,55	34.000,50	117.945,38
4.6.90.71 Principal da Dívida Contratual Resgatada	220.000,00	171.000,00	182.099,58	193.491,77	766.591,35
9.9.99.99 A Classificar	545.000,00	476.000,00	505.832,16	537.477,12	2.064.309,28
Total Geral	40.710.000,00	52.596.000,00	56.010.000,00	59.514.000,00	208.830.000,00


 Alvaro Alcântara Marques da Silva
 CPF: 028.896.344-00
 Prefeito Constitucional
 Tacaimbó - PE
 Prefeitura Municipal de Tacaimbó

ALVARO ALCANTARA MARQUES DA SILVA
 PREFEITO
 CPF: 028.896.344-00

1º voto
 Aprovado por Maioria de 2/3
 Em: 
 Presidente
 Câmara Municipal de Tacaimbó

2º voto
 Aprovado por Maioria de 2/3
 Em: 
 Presidente
 Câmara Municipal de Tacaimbó

Acompanhamento dos Programas e Ações

Ações	Detalhamento da Meta/Ano do PPA por produto da Ação				
	2022	2023	2024	2025	2026
1.903 - AQUISIÇÃO DE VEÍCULOS, MÓVEIS, MÁQUINAS E EQUIPAMENTOS DIVERSOS PARA O	0,00000	0,00000	0,00000	0,00000	0,00000
2.902 - MANUTENÇÃO DAS ATIVIDADES ADMINISTRATIVAS DO NÚCLEO INTERMUNICIPAL EM	0,00000	0,00000	0,00000	0,00000	0,00000
Diretriz/Macroobjetivo:					
Nome do Programa:	1093 - GESTÃO DOS SERVIÇOS DE SAÚDE DOS ENTES CONSORCIADOS COM O NIS - ASSISTÊNCIA HOSPITALAR E AMBULATORIAL				
Objetivo do Programa:	GESTÃO DOS SERVIÇOS DE SAÚDE DOS ENTES CONSORCIADOS COM O NIS - ASSISTÊNCIA HOSPITALAR E AMBULATORIAL				
Indicador do Programa:	PROGRAMA DE APOIO ÀS POLÍTICAS PÚBLICAS E Á				
Órgão responsável:	31000 - SECRETARIA DE ADMINISTRAÇÃO				
Órgão participante:	31000 - SECRETARIA DE ADMINISTRAÇÃO				
Público-Alvo:	1 - NÃO SE APLICA				
		Ref. atual:	0,00000	Ref. esperada do ano:	0,00000

Ações	Produto da ação	Medida do Produto	Meta Física	Fonte de Recursos	Detalhamento dos Recursos/Ano do PPA em R\$		
					2022	2023	2024
2.904 - MANUTENÇÃO DAS ATIVIDADES DO NÚCLEO INTERMUNICIPAL EM SAÚDE - NIS	MANUTENÇÃO DAS		0,00000	202 - MSC - 1.880.0000 - RECURSOS DOS CONSORCIOS -			54.000,00
2.904 - MANUTENÇÃO DAS ATIVIDADES DO NÚCLEO INTERMUNICIPAL EM SAÚDE - NIS	MANUTENÇÃO DAS		0,00000	203 - MSC - 1.880.0000 - RECURSOS DOS CONSORCIOS -			124.000,00
2.904 - MANUTENÇÃO DAS ATIVIDADES DO NÚCLEO INTERMUNICIPAL EM SAÚDE - NIS	MANUTENÇÃO DAS		0,00000	205 - MSC - 1.880.0000 - RECURSOS PRÓPRIOS DOS			158.223,83

Ações	Produto da ação	Medida do Produto	Meta Física	Fonte de Recursos	Detalhamento dos Recursos/Ano do PPA em R\$		
					2022	2023	2024
2.904 - MANUTENÇÃO DAS ATIVIDADES DO NÚCLEO INTERMUNICIPAL EM SAÚDE - NIS			0,00000		178.000,00	49.500,00	52.713,04
Diretriz/Macroobjetivo:	AMPLIAR E QUALIFICAR O ACESSO AOS SERVIÇOS DE SAÚDE						
Nome do Programa:	1092 - GESTÃO DOS SERVIÇOS DE SAÚDE DOS ENTES CONSORCIADOS PELO NIS - ATENÇÃO BÁSICA						
Objetivo do Programa:	PROMOVER EM CONJUNTO COM OUTROS MUNICÍPIOS DO AGRESTE DE PERNAMBUCO A MELHORIA DAS CONDIÇÕES DE VIDA DA POPULAÇÃO, ESPECIALMENTE ATRAVÉS DA MELHORIA DOS SERVIÇOS						
Indicador do Programa:	PROGRAMA DE APOIO ÀS POLÍTICAS PÚBLICAS E Á						
Órgão responsável:	31000 - SECRETARIA DE ADMINISTRAÇÃO						
Órgão participante:	31000 - SECRETARIA DE ADMINISTRAÇÃO						
Público-Alvo:	GOVERNO MUNICIPAL						
					Ref. atual:	0,00000	Ref. esperada do ano:

Ações	Produto da ação	Medida do Produto	Meta Física	Fonte de Recursos	Detalhamento dos Recursos/Ano do PPA em R\$		
					2022	2023	2024
2.900 - MANUTENÇÃO DAS ATIVIDADES DE ATENÇÃO BÁSICA DO NÚCLEO INTERMUNICIPAL	MANUTENÇÃO DAS		0,00000	202 - MSC - 1.880.0000 - RECURSOS DOS CONSORCIOS -			304.000,00
2.900 - MANUTENÇÃO DAS ATIVIDADES DE ATENÇÃO BÁSICA DO NÚCLEO INTERMUNICIPAL	MANUTENÇÃO DAS		0,00000	203 - MSC - 1.880.0000 - RECURSOS DOS CONSORCIOS -			554.000,00
2.900 - MANUTENÇÃO DAS ATIVIDADES DE ATENÇÃO BÁSICA DO NÚCLEO INTERMUNICIPAL	MANUTENÇÃO DAS		0,00000	205 - MSC - 1.880.0000 - RECURSOS PRÓPRIOS DOS			157.424,71

Ações	Produto da ação	Medida do Produto	Meta Física	Fonte de Recursos	Detalhamento dos Recursos/Ano do PPA em R\$		
					2022	2023	2024
2.900 - MANUTENÇÃO DAS ATIVIDADES DE ATENÇÃO BÁSICA DO NÚCLEO INTERMUNICIPAL			0,00000		858.000,00	40.250,00	52.446,81
Diretriz/Macroobjetivo:	AMPLIAR E QUALIFICAR O ACESSO AOS SERVIÇOS DE SAÚDE						
Nome do Programa:	1092 - GESTÃO DOS SERVIÇOS DE SAÚDE DOS ENTES CONSORCIADOS PELO NIS - ATENÇÃO BÁSICA						
Objetivo do Programa:	PROMOVER EM CONJUNTO COM OUTROS MUNICÍPIOS DO AGRESTE DE PERNAMBUCO A MELHORIA DAS CONDIÇÕES DE VIDA DA POPULAÇÃO, ESPECIALMENTE ATRAVÉS DA MELHORIA DOS SERVIÇOS						
Indicador do Programa:	PROGRAMA DE APOIO ÀS POLÍTICAS PÚBLICAS E Á						
Órgão responsável:	31000 - SECRETARIA DE ADMINISTRAÇÃO						
Órgão participante:	31000 - SECRETARIA DE ADMINISTRAÇÃO						
Público-Alvo:	GOVERNO MUNICIPAL						
					Ref. atual:	0,00000	Ref. esperada do ano:

(Handwritten signatures and initials)

Acompanhamento dos Programas e Ações

Diretriz/Macroobjetivo:

Nome do Programa: 1094 - PROGRAMA CONSORCIAL DE ASSISTÊNCIA FARMACÉUTICA BÁSICA
Objetivo do Programa: PROGRAMA CONSORCIAL DE ASSISTÊNCIA FARMACÉUTICA BÁSICA
Indicador do Programa: PROGRAMA DE APOIO ÀS POLÍTICAS PÚBLICAS E Á

Fonte do Indicador: 1 - NÃO SE APLICA
Ref. atual: 0,00000
Ref. esperada do ano: 0,00000
Data Inicial: 27/04/2018
Data Final: 31/12/2021

Órgão responsável: 31000 - SECRETARIA DE ADMINISTRAÇÃO
Órgão participante: 31000 - SECRETARIA DE ADMINISTRAÇÃO
Público-Alvo:

Ações	Produto da ação	Medida do Produto	Meta Física			Fonte de Recursos	Gasto total/ação (R\$)
			2022	2023	2024		
2.905 - AQUISIÇÃO COMPARTILHADA DE MEDICAMENTOS DA REDE DE ASSISTÊNCIA	AQUISIÇÃO COMPARTILHADA		0,00000			203 - MSC - 1.880.0000 - RECURSOS DOS CONSÓRCIOS	10.000,00
2.905 - AQUISIÇÃO COMPARTILHADA DE MEDICAMENTOS DA REDE DE ASSISTÊNCIA	AQUISIÇÃO COMPARTILHADA		0,00000			205 - MSC - 1.880.0000 - RECURSOS PRÓPRIOS DOS	938,95

Ações	Detalhamento da Meta/Ano do PPA por produto da Ação			Detalhamento dos Recursos/Ano do PPA em R\$		
	2022	2023	2024	2022	2023	2024
2.905 - AQUISIÇÃO COMPARTILHADA DE MEDICAMENTOS DA REDE DE ASSISTÊNCIA	0,00000	0,00000	0,00000	10.000,00	300,00	319,48
Diretriz/Macroobjetivo: FOMENTAR O DESENVOLVIMENTO ECONÔMICO SUSTENTÁVEL E A GERAÇÃO DE EMPREGO E RENDA.						338,47

Nome do Programa: 1702 - SANEAMENTO BÁSICO URBANO
Objetivo do Programa: AMPLIAR O SISTEMA DE SANEAMENTO URBANO, PARA MELHORAR A SAÚDE E AS CONDIÇÕES SANITÁRIAS DA POPULAÇÃO, PROPORCIONANDO AÇÕES PREVENTIVAS DE PROTEÇÃO À SAÚDE, BEM CO
Indicador do Programa: RUAS SANEADAS
Fonte do Indicador: 1 - NÃO SE APLICA
Ref. atual: 0,00000
Ref. esperada do ano: 0,00000

Ações	Produto da ação	Medida do Produto	Meta Física			Fonte de Recursos	Gasto total/ação (R\$)
			2022	2023	2024		
1.44 - EXECUÇÃO DE OBRAS DE SANEAMENTO URBANO, INCLUINDO MELHORIAS SANITÁRIAS, SANEAMENTO URBANO.			0,00000			101 - MSC - 1.501.0000 - RECURSOS PRÓPRIOS	8.392,68
1.44 - EXECUÇÃO DE OBRAS DE SANEAMENTO URBANO, INCLUINDO MELHORIAS SANITÁRIAS, SANEAMENTO URBANO.			0,00000			128 - MSC - 1.700.0000 - RECURSOS DE CONVÊNIO DO	209.822,03
2.59 - MANUTENÇÃO DO SISTEMA DE SANEAMENTO URBANO.			0,00000			101 - MSC - 1.501.0000 - RECURSOS PRÓPRIOS	62.946,60

Ações	Detalhamento da Meta/Ano do PPA por produto da Ação			Detalhamento dos Recursos/Ano do PPA em R\$		
	2022	2023	2024	2022	2023	2024
1.44 - EXECUÇÃO DE OBRAS DE SANEAMENTO URBANO, INCLUINDO MELHORIAS SANITÁRIAS, SANEAMENTO URBANO.	0,00000	0,00000	0,00000	52.000,00	52.000,00	55.375,31
2.59 - MANUTENÇÃO DO SISTEMA DE SANEAMENTO URBANO.	0,00000	0,00000	0,00000	15.000,00	15.000,00	15.973,65
						16.972,95

(Assinaturas manuscritas)

Acompanhamento dos Programas e Ações

Diretriz/Macroobjetivo: 1701 - SANEAMENTO BÁSICO RURAL SIMPLIFICADO

Nome do Programa: OFERECER MELHORES CONDIÇÕES DE HIGIENE E SAÚDE À POPULAÇÃO RURAL

Objetivo do Programa: NÚMERO DE FAMÍLIAS BENEFICIADAS PELO SANEAMENTO

Indicador do Programa: 2 - QUANTIDADE

Fonte do Indicador: 2 - QUANTIDADE

Órgão responsável: 71000 - SECRETARIA DE OBRAS E VIAGEM

Órgão participante: 71000 - SECRETARIA DE OBRAS E VIAGEM

Público-Alvo: POPULAÇÃO DA ZONA RURAL

Data Inicial: **Data Final:**

Ref. atual: 0,00000 **Ref. esperada do ano:** 0,00000

Gasto total/ação (R\$): 0,00000

Produto da ação	Medida do Produto			Meta Física	Fonte de Recursos	Gasto total/ação (R\$)
	2022	2023	2024			
1.43 - IMPLANTACÃO E EXECUCÃO DE OBRAS DE MELHORIAS SANITÁRIAS DOMICILIARES E				0,00000	101 - MSC - 1.501.0000 - RECURSOS PRÓPRIOS	8.392,88
1.43 - IMPLANTACÃO E EXECUCÃO DE OBRAS DE MELHORIAS SANITÁRIAS DOMICILIARES E				0,00000	128 - MSC - 1.700.0000 - RECURSOS DE CONVÊNIOS DO	209.822,03
2.131 - MANUTENÇÃO DAS AÇÕES VINCULADAS AO PROGRAMA DE SANEAMENTO BÁSICO				0,00000	101 - MSC - 1.501.0000 - RECURSOS PRÓPRIOS	62.948,60

Ações	Detalhamento da Meta/Ano do PPA por produto da Ação			Detalhamento dos Recursos/Ano do PPA em R\$		
	2022	2023	2024	2022	2023	2024
1.43 - IMPLANTACÃO E EXECUCÃO DE OBRAS DE MELHORIAS SANITÁRIAS DOMICILIARES E	0,00000	0,00000	0,00000	52.000,00	52.000,00	55.375,31
2.131 - MANUTENÇÃO DAS AÇÕES VINCULADAS AO PROGRAMA DE SANEAMENTO BÁSICO	0,00000	0,00000	0,00000	15.000,00	15.000,00	15.973,65

Diretriz/Macroobjetivo: ASSEGURAR MAIS EFICIÊNCIA E TRANSPARÊNCIA À GESTÃO PÚBLICA MUNICIPAL

Nome do Programa: 417 - GESTÃO ADMINISTRATIVA DO CONTAPE

Objetivo do Programa: PROMOVER EM CONJUNTO COM OUTROS MUNICÍPIOS DO AGRESTE DE PERNAMBUCO A MELHORIA DAS CONDIÇÕES DE VIDA DA POPULAÇÃO, ESPECIALMENTE ATRAVÉS DA MELHORIA DOS SERVIÇOS

Indicador do Programa: AÇÕES DE PRESERVAÇÃO E CONSERVAÇÃO AMBIENTAL

Fonte do Indicador: 1 - NÃO SE APLICA

Órgão responsável: 31000 - SECRETARIA DE ADMINISTRAÇÃO

Órgão participante: 31000 - SECRETARIA DE ADMINISTRAÇÃO

Público-Alvo: GOVERNO MUNICIPAL

Data Inicial: **Data Final:**

Ref. atual: 0,00000 **Ref. esperada do ano:** 0,00000

Produto da ação	Medida do Produto	Meta Física			Fonte de Recursos	Gasto total/ação (R\$)
		2022	2023	2024		
2.125 - OFERECER COOPERAÇÃO FINANCEIRA A ENTES FEDERADOS PARA MELHORAR OS	OFERECER COOPERAÇÃO	0,00000	0,00000	0,00000	101 - MSC - 1.501.0000 - RECURSOS PRÓPRIOS	25.178,64

Ações	Detalhamento da Meta/Ano do PPA por produto da Ação			Detalhamento dos Recursos/Ano do PPA em R\$		
	2022	2023	2024	2022	2023	2024
2.125 - OFERECER COOPERAÇÃO FINANCEIRA A ENTES FEDERADOS PARA MELHORAR OS	0,00000	0,00000	0,00000	6.000,00	6.000,00	6.389,46

Diretriz/Macroobjetivo: PRIORIZAR AÇÕES RELACIONADAS COM PROGRAMAS ASSISTENCIAIS COM DESTAQUE PARA ASSISTÊNCIA ÀS CRIANÇAS, AOS ADOLESCENTES E AOS IDOSOS

Nome do Programa: 419 - CONSÓRCIOS E COOPERAÇÕES TÉCNICO-FINANCEIRAS COM ENTES FEDERADOS

Objetivo do Programa: PROMOVER, EM CONJUNTO COM OS ENTES FEDERADOS, A MELHORIA DAS CONDIÇÕES SÓCIO-ECONÔMICAS, BEM COMO OS SERVIÇOS PÚBLICOS POSTOS À DISPOSIÇÃO DA POPULAÇÃO.

Indicador do Programa: PROGRAMA DE APOIO ÀS POLÍTICAS PÚBLICAS E A

Fonte do Indicador: 1 - NÃO SE APLICA

Órgão responsável: 31000 - SECRETARIA DE ADMINISTRAÇÃO

Órgão participante: 31000 - SECRETARIA DE ADMINISTRAÇÃO

Público-Alvo: POPULAÇÃO DOS MUNICÍPIOS ENVOLVIDOS NO PROGRAMA.

Data Inicial: **Data Final:**

Ref. atual: 0,00000 **Ref. esperada do ano:** 0,00000

Acompanhamento dos Programas e Ações

Ações	Produto da ação	Medida do Produto	Meta Física		Fonte de Recursos	Gasto total/ação (R\$)
			2022	2023		
1.85 - PARTICIPAÇÃO NOS INCENTIVOS DO CONSORCIO DE MUNICÍPIO - RATEIO	PARTICIPAÇÃO NOS		0,00000	0,00000	101 - MSC - 1.501.0000 - RECURSOS PRÓPRIOS	2.768,33
2.124 - PARTICIPAÇÃO NA MANUTENÇÃO DO CONSORCIO DE MUNICÍPIOS - RATEIO	PARTICIPAÇÃO NA		0,00000	0,00000	101 - MSC - 1.501.0000 - RECURSOS PRÓPRIOS	42.859,65

Ações	Produto da ação	Medida do Produto	Detalhamento da Meta/Ação por produto da Ação				Gasto total/ação (R\$)
			2022	2023	2024	2025	
1.85 - PARTICIPAÇÃO NOS INCENTIVOS DO CONSORCIO DE MUNICÍPIO - RATEIO			0,00000	0,00000	0,00000	0,00000	0,00000
2.124 - PARTICIPAÇÃO NA MANUTENÇÃO DO CONSORCIO DE MUNICÍPIOS - RATEIO			0,00000	0,00000	0,00000	0,00000	0,00000

Diretriz/Macroobjetivo: ASSEGURAR MAIS EFICIÊNCIA E TRANSPARÊNCIA À GESTÃO PÚBLICA MUNICIPAL

Nome do Programa: 2502 - GESTÃO DO NÚCLEO INTERMUNICIPAL DE ILUMINAÇÃO PÚBLICA - NIIP

Objetivo do Programa: PROMOVER EM CONJUNTO COM OUTROS MUNICÍPIOS DO AGRESTE DE PERNAMBUCO À MELHORIA DAS CONDIÇÕES DE VIDA DA POPULAÇÃO, ESPECIALMENTE ATRAVÉS DA MELHORIA DOS SERVIÇOS

Indicador do Programa: DESEMPENHO DOS SERVIÇOS PRESTADOS PELOS C

Fonte do Indicador: 3 - PERCENTUAL

Órgão responsável: 31000 - SECRETARIA DE ADMINISTRAÇÃO

Órgão participante: 31000 - SECRETARIA DE ADMINISTRAÇÃO

Público-Alvo: GOVERNO MUNICIPAL

Ações	Produto da ação	Medida do Produto	Meta Física		Fonte de Recursos	Gasto total/ação (R\$)
			2022	2023		
2.910 - MANUTENÇÃO DAS ATIVIDADES DO NÚCLEO INTERMUNICIPAL DE ILUMINAÇÃO	MANUTENÇÃO DAS		0,00000	0,00000	201 - MSC - 1.880.0000 - RECURSOS DOS CONSORCIOS	3.467,82
2.910 - MANUTENÇÃO DAS ATIVIDADES DO NÚCLEO INTERMUNICIPAL DE ILUMINAÇÃO	MANUTENÇÃO DAS		0,00000	0,00000	202 - MSC - 1.880.0000 - RECURSOS DOS CONSORCIOS	2.265,78
2.910 - MANUTENÇÃO DAS ATIVIDADES DO NÚCLEO INTERMUNICIPAL DE ILUMINAÇÃO	MANUTENÇÃO DAS		0,00000	0,00000	205 - MSC - 1.880.0000 - RECURSOS PRÓPRIOS DOS	3.036,74
2.911 - MANUTENÇÃO DO PARQUE DE ILUMINAÇÃO PÚBLICA	MANUTENÇÃO DO PARQUE		0,00000	0,00000	202 - MSC - 1.880.0000 - RECURSOS DOS CONSORCIOS	10.000,00
2.911 - MANUTENÇÃO DO PARQUE DE ILUMINAÇÃO PÚBLICA	MANUTENÇÃO DO PARQUE		0,00000	0,00000	205 - MSC - 1.880.0000 - RECURSOS PRÓPRIOS DOS	20.457,21

Ações	Produto da ação	Medida do Produto	Detalhamento da Meta/Ação por produto da Ação				Gasto total/ação (R\$)
			2022	2023	2024	2025	
2.910 - MANUTENÇÃO DAS ATIVIDADES DO NÚCLEO INTERMUNICIPAL DE ILUMINAÇÃO			0,00000	0,00000	0,00000	0,00000	0,00000
2.911 - MANUTENÇÃO DO PARQUE DE ILUMINAÇÃO PÚBLICA			0,00000	0,00000	0,00000	0,00000	0,00000

Diretriz/Macroobjetivo:

Nome do Programa: 2501 - ELETRIFICAÇÃO RURAL E ILUMINAÇÃO PÚBLICA

Objetivo do Programa: MELHORAR AS CONDIÇÕES SÓCIO-ECONÔMICAS DA POPULAÇÃO RURAL E AMPLIAR A ÁREA ILUMINADA DA POPULAÇÃO URBANA PARA AUMENTAR O CONFORTO E A SEGURANÇA

Indicador do Programa: FAMÍLIAS ATENDIDAS

Fonte do Indicador: 1 - NÃO SE APLICA

Órgão responsável: 31000 - SECRETARIA DE ADMINISTRAÇÃO

Órgão participante: 31000 - SECRETARIA DE ADMINISTRAÇÃO

Público-Alvo: POPULAÇÃO NÃO SERVIDA PELA REDE DE ENERGIA ELÉTRICA

Ações	Produto da ação	Medida do Produto	Meta Física		Fonte de Recursos	Gasto total/ação (R\$)
			2022	2023		
1.904 - AQUISIÇÃO DE MÓVEIS, MÁQUINAS E EQUIP. DIVERSOS PARA O NIIP	AQUISIÇÃO DE MÓVEIS		0,00000	0,00000	204 - MSC - 1.880.0000 - RECURSOS DOS CONSORCIOS	266,44
1.904 - AQUISIÇÃO DE MÓVEIS, MÁQUINAS E EQUIP. DIVERSOS PARA O NIIP	AQUISIÇÃO DE MÓVEIS		0,00000	0,00000	205 - MSC - 1.880.0000 - RECURSOS PRÓPRIOS DOS	1.593,33

Acompanhamento dos Programas e Ações

1.905 - IMPLANTACAO - AMPLIACAO DO PARQUE DE ILUMINACAO PUBLICA	0,000000	204 - MSC - 1.880.0000 - RECURSOS DOS CONSORCIOS	681,72
1.905 - IMPLANTACAO - AMPLIACAO DO PARQUE DE ILUMINACAO PUBLICA	0,000000	205 - MSC - 1.880.0000 - RECURSOS PROPRIOS DOS	159,83

Ações	Detalhamento da Meta/Ano do PPA por produto da Ação				Detalhamento dos Recursos/Ano do PPA em R\$			
	2022	2023	2024	2025	2022	2023	2024	2025
1.904 - AQUISICAO DE MOVEIS, MAQUINAS E EQUIP. DIVERSOS PARA O NIP	0,000000	0,000000	0,000000	0,000000	0,000000	266,44	50,00	56,58
1.905 - IMPLANTACAO - AMPLIACAO DO PARQUE DE ILUMINACAO PUBLICA	0,000000	0,000000	0,000000	0,000000	581,72	54,00	59,25	56,58

Diretriz/Macroobjetivo: ASSEGURAR MAIS EFICIENCIA E TRANSPARENCIA A GESTAO PUBLICA MUNICIPAL

Nome do Programa: 402 - GESTAO DA SECRETARIA DE ADMINISTRACAO

Objetivo do Programa: ASSEGURAR O REGULAR FUNCIONAMENTO E DESENVOLVIMENTO DAS ATIVIDADES DA SECRETARIA DE ADMINISTRACAO.

Indicador do Programa: PROGRAMA DE APOIO AS POLITICAS PUBLICAS E A

Fonte do Indicador: 1 - NAO SE APLICA

Órgão responsável: 31000 - SECRETARIA DE ADMINISTRACAO

Órgão participante: 31000 - SECRETARIA DE ADMINISTRACAO

Público-Alvo: GOVERNO MUNICIPAL.

Data Inicial: **Data Final:**

Ref. atual: 0,000000 **Ref. esperada do ano:** 0,000000

Ações	Produto da ação	Medida do Produto	Meta Física	Fonte de Recursos	Gasto total/ação (R\$)			
					2022	2023	2024	2025
1.17 - CONSTRUÇÃO, REFORMA E/OU AMPLIAÇÃO DE PRAÇAS, JARDINS, ÁREA DE LAZER E	CONSTRUÇÃO, REFORMA		0,000000	101 - MSC - 1.501.0000 - RECURSOS PRÓPRIOS				232.143,23
1.17 - CONSTRUÇÃO, REFORMA E/OU AMPLIAÇÃO DE PRAÇAS, JARDINS, ÁREA DE LAZER E	CONSTRUÇÃO, REFORMA		0,000000	129 - MSC - 1.701.0000 - RECURSOS DE CONVÊNIOS DO				569.644,06
1.28 - CONSTRUÇÃO, REFORMA E/OU AMPLIAÇÃO DE TERMINAIS RODOVIARIOS, ABRIGOS DE	CONSTRUÇÃO, REFORMA		0,000000	101 - MSC - 1.501.0000 - RECURSOS PRÓPRIOS				8.392,88
1.28 - CONSTRUÇÃO, REFORMA E/OU AMPLIAÇÃO DE TERMINAIS RODOVIARIOS, ABRIGOS DE	CONSTRUÇÃO, REFORMA		0,000000	129 - MSC - 1.701.0000 - RECURSOS DE CONVÊNIOS DO				145.893,21
1.34 - CONSTRUÇÃO E REPOSIÇÃO DE CALÇAMENTO E MEIO FIO - FEM	CONSTRUÇÃO E REPOSIÇÃO		0,000000	101 - MSC - 1.501.0000 - RECURSOS PRÓPRIOS				8.392,88
1.34 - CONSTRUÇÃO E REPOSIÇÃO DE CALÇAMENTO E MEIO FIO - FEM	CONSTRUÇÃO E REPOSIÇÃO		0,000000	129 - MSC - 1.701.0000 - RECURSOS DE CONVÊNIOS DO				679.466,09
1.37 - CONSTRUÇÃO, EXECUÇÃO DE SISTEMAS DE SANEAMENTO URBANO E RURAL	CONSTRUÇÃO, EXECUÇÃO DE		0,000000	101 - MSC - 1.501.0000 - RECURSOS PRÓPRIOS				8.392,88
1.37 - CONSTRUÇÃO, EXECUÇÃO DE SISTEMAS DE SANEAMENTO URBANO E RURAL	CONSTRUÇÃO, EXECUÇÃO DE		0,000000	129 - MSC - 1.701.0000 - RECURSOS DE CONVÊNIOS DO				355.715,24
1.48 - REEQUIPAMENTO DA ADMINISTRAÇÃO; AQUISIÇÃO DE VEÍCULOS, MÓVEIS, MÁQUINAS,	REEQUIPAMENTO DA		0,000000	101 - MSC - 1.501.0000 - RECURSOS PRÓPRIOS				6.392,86
1.48 - REEQUIPAMENTO DA ADMINISTRAÇÃO; AQUISIÇÃO DE VEÍCULOS, MÓVEIS, MÁQUINAS,	REEQUIPAMENTO DA		0,000000	129 - MSC - 1.701.0000 - RECURSOS DE CONVÊNIOS DO				3.382.846,00
2.8 - CONTRIBUIÇÕES PREVIDENCIÁRIAS - OBRIGAÇÃO PATRONAL	CONTRIBUIÇÕES		0,000000	101 - MSC - 1.501.0000 - RECURSOS PRÓPRIOS				7.074.126,28
2.66 - MANUTENÇÃO DAS ATIVIDADES GERAIS DA SECRETARIA DE ADMINISTRACAO.	MANUTENÇÃO DAS		0,000000	101 - MSC - 1.501.0000 - RECURSOS PRÓPRIOS				

Ações	Detalhamento da Meta/Ano do PPA por produto da Ação				Detalhamento dos Recursos/Ano do PPA em R\$			
	2022	2023	2024	2025	2022	2023	2024	2025
1.17 - CONSTRUÇÃO, REFORMA E/OU AMPLIAÇÃO DE PRAÇAS, JARDINS, ÁREA DE LAZER E	0,000000	0,000000	0,000000	0,000000	252.000,00	172.000,00	183.164,49	394.833,70
1.28 - CONSTRUÇÃO, REFORMA E/OU AMPLIAÇÃO DE TERMINAIS RODOVIARIOS, ABRIGOS DE	0,000000	0,000000	0,000000	0,000000	52.000,00	32.000,00	34.077,11	36.208,98
1.34 - CONSTRUÇÃO E REPOSIÇÃO DE CALÇAMENTO E MEIO FIO - FEM	0,000000	0,000000	0,000000	0,000000	202.000,00	132.000,00	161.866,29	171.992,68
1.37 - CONSTRUÇÃO, EXECUÇÃO DE SISTEMAS DE SANEAMENTO URBANO E RURAL	0,000000	0,000000	0,000000	0,000000	102.000,00	60.000,00	87.372,60	92.785,52
1.48 - REEQUIPAMENTO DA ADMINISTRAÇÃO; AQUISIÇÃO DE VEÍCULOS, MÓVEIS, MÁQUINAS,	0,000000	0,000000	0,000000	0,000000	2.000,00	600,00	2.129,82	2.263,06
2.8 - CONTRIBUIÇÕES PREVIDENCIÁRIAS - OBRIGAÇÃO PATRONAL	0,000000	0,000000	0,000000	0,000000	745.000,21	520,00	879.051,09	934.044,70
2.66 - MANUTENÇÃO DAS ATIVIDADES GERAIS DA SECRETARIA DE ADMINISTRACAO.	0,000000	0,000000	0,000000	0,000000	1.442.000,00	50,00	1.876.371,07	1.993.757,21



Acompanhamento dos Programas e Ações

Diretriz/Macroobjetivo: ASSEGURAR MAIS EFICIÊNCIA E TRANSPARÊNCIA À GESTÃO PÚBLICA MUNICIPAL

Nome do Programa: 405 - REESTRUTURAÇÃO DO CONTROLE INTERNO MUNICIPAL

Objetivo do Programa: GARANTIR A MANUTENÇÃO OPERACIONAL DO CONTROLE INTERNO

Indicador do Programa: PROGRAMA DE APOIO ÀS POLÍTICAS PÚBLICAS E À **Fonte do Indicador:** 1 - NÃO SE APLICA

Órgão responsável: 31000 - SECRETARIA DE ADMINISTRAÇÃO

Órgão participante: 31000 - SECRETARIA DE ADMINISTRAÇÃO

Público-Alvo: GOVERNO MUNICIPAL.

Data Inicial: **Data Final:**

Ref. atual: 0,00000 **Ref. esperada do ano:** 0,00000

Produto da ação	Medida do Produto	Meta Física	Fonte de Recursos	Gasto total/ação (R\$)
CONTRATAÇÃO DE		0,00000	101 - MSC - 1.501.0000 - RECURSOS PRÓPRIOS	220.804,23

Ações	Detalhamento da Meta/Ano do PPA por produto da Ação			
	2022	2023	2024	2025
2.18 - CONTRATAÇÃO DE CONSULTORIA E ASSESSORIA TÉCNICA ESPECIALIZADA, INCLUINDO	0,00000	0,00000	0,00000	0,00000
Total	0,00000	0,00000	0,00000	0,00000

Diretriz/Macroobjetivo: ASSEGURAR MAIS EFICIÊNCIA E TRANSPARÊNCIA À GESTÃO PÚBLICA MUNICIPAL

Nome do Programa: 1804 - PROGRAMA CONSORCIAL DE ENGENHARIA, SANEAMENTO BÁSICO E MEIO AMBIENTE - NIESMA

Objetivo do Programa: PROMOVER EM CONJUNTO COM OUTROS MUNICÍPIOS DO AGRESTE DE PERNAMBUCO A MELHORIA DAS CONDIÇÕES DE VIDA DA POPULAÇÃO, ESPECIALMENTE ATRAVÉS DA MELHORIA DOS SERVIÇOS

Indicador do Programa: PROGRAMA DE APOIO ÀS POLÍTICAS PÚBLICAS E À **Fonte do Indicador:** 1 - NÃO SE APLICA

Órgão responsável: 31000 - SECRETARIA DE ADMINISTRAÇÃO

Órgão participante: 31000 - SECRETARIA DE ADMINISTRAÇÃO

Data Inicial: **Data Final:**

Ref. atual: 0,00000 **Ref. esperada do ano:** 0,00000

Ações	Detalhamento dos Recursos/Ano do PPA em R\$			
	2022	2023	2024	2025
1.906 - AQUISIÇÃO DE VEÍCULOS, MÓVEIS, MÁQUINAS E EQUIPAMENTOS DIVERSOS PARA O				
2.907 - MANUTENÇÃO DAS ATIVIDADES DA GESTÃO AMBIENTAL				
2.912 - MANUTENÇÃO DAS ATIVIDADES DO PROGRAMA CONSORCIAL ENGENHARIA,				
2.912 - MANUTENÇÃO DAS ATIVIDADES DO PROGRAMA CONSORCIAL ENGENHARIA,				
Total	0,00000	55.000,00	58.570,04	62.234,19

Ações	Detalhamento da Meta/Ano do PPA por produto da Ação			
	2022	2023	2024	2025
1.906 - AQUISIÇÃO DE VEÍCULOS, MÓVEIS, MÁQUINAS E EQUIPAMENTOS DIVERSOS PARA O	0,00000	0,00000	0,00000	0,00000
2.907 - MANUTENÇÃO DAS ATIVIDADES DA GESTÃO AMBIENTAL	0,00000	0,00000	0,00000	0,00000
2.912 - MANUTENÇÃO DAS ATIVIDADES DO PROGRAMA CONSORCIAL ENGENHARIA,	0,00000	0,00000	0,00000	0,00000
Total	0,00000	0,00000	0,00000	0,00000

(Handwritten signatures and initials)



Acompanhamento dos Programas e Ações

Diretriz/Macroobjetivo: 0 - Operações Especiais

Nome do Programa: Pagamento das despesas que não contribuem para a manutenção das ações de governo, das quais não resulta um produto, e não geram contraprestação direta sob a forma de bens ou serviços.

Objetivo do Programa:

Indicador do Programa:

Fonte do Indicador: 0,00000 Ref. esperada do ano: 0,00000

Órgão responsável: 31000 - SECRETARIA DE ADMINISTRAÇÃO

Órgão participante: 31000 - SECRETARIA DE ADMINISTRAÇÃO

Público-Alvo: Credores em geral

Ações	Produto da ação	Medida do Produto	Meta Física	Fonte de Recursos	Detalhamento dos Recursos/Año do PPA em R\$		
					2022	2023	2024
0.1 - INDENIZAÇÃO E RESTITUIÇÕES DIVERSAS	INDENIZAÇÃO E		0,00000	201 - MSC - 1.880.0000 - RECURSOS DOS CONSÓRCIOS			74,51
0.1 - INDENIZAÇÃO E RESTITUIÇÕES DIVERSAS	INDENIZAÇÃO E		0,00000	202 - MSC - 1.880.0000 - RECURSOS DOS CONSÓRCIOS			57,77
0.1 - INDENIZAÇÃO E RESTITUIÇÕES DIVERSAS	INDENIZAÇÃO E		0,00000	205 - MSC - 1.880.0000 - RECURSOS PRÓPRIOS DOS			959,95
0.2 - PARCELAMENTO - AMORTIZAÇÃO DE DÍVIDAS CONTRATUAIS	PARCELAMENTO -		0,00000	204 - MSC - 1.880.0000 - RECURSOS DOS CONSÓRCIOS			57,77
0.2 - PARCELAMENTO - AMORTIZAÇÃO DE DÍVIDAS CONTRATUAIS	PARCELAMENTO -		0,00000	205 - MSC - 1.880.0000 - RECURSOS PRÓPRIOS DOS			799,12

Ações	Produto da ação	Medida do Produto	Meta Física	Fonte de Recursos	Detalhamento dos Recursos/Año do PPA em R\$		
					2022	2023	2024
0.1 - INDENIZAÇÃO E RESTITUIÇÕES DIVERSAS	0,00000	0,00000	0,00000				319,48
0.2 - PARCELAMENTO - AMORTIZAÇÃO DE DÍVIDAS CONTRATUAIS	0,00000	0,00000	0,00000				282,89

Diretriz/Macroobjetivo: GARANTIR E AMPLIAR O ACESSO A DIREITOS

Nome do Programa: 408 - APOIO À INSTITUIÇÕES SEM FINS LUCRATIVOS

Objetivo do Programa: APOIAR INSTITUIÇÕES DE INTERESSE SOCIAL SEM FINS LUCRATIVOS QUE ATUEM NA PROMOÇÃO DA CIDADANIA

Indicador do Programa: PROGRAMA DE APOIO ÀS POLÍTICAS PÚBLICAS E Á

Fonte do Indicador: 1 - NÃO SE APLICA

Órgão responsável: 31000 - SECRETARIA DE ADMINISTRAÇÃO

Órgão participante: 31000 - SECRETARIA DE ADMINISTRAÇÃO

Público-Alvo: INSTITUIÇÕES DE INTERESSE SOCIAL SEM FINS LUCRATIVOS.

Ações	Produto da ação	Medida do Produto	Meta Física	Fonte de Recursos	Detalhamento dos Recursos/Año do PPA em R\$		
					2022	2023	2024
2.78 - COOPERAÇÃO E APOIO ÀS INSTITUIÇÕES DE INTERESSE SOCIAL SEM FINS	COOPERAÇÃO E APOIO ÀS		0,00000	101 - MSC - 1.501.0000 - RECURSOS PRÓPRIOS			8.392,88

Ações	Produto da ação	Medida do Produto	Meta Física	Fonte de Recursos	Detalhamento dos Recursos/Año do PPA em R\$		
					2022	2023	2024
2.78 - COOPERAÇÃO E APOIO ÀS INSTITUIÇÕES DE INTERESSE SOCIAL SEM FINS	0,00000	0,00000	0,00000				2.265,06

(Handwritten signature)

Acompanhamento dos Programas e Ações

Diretriz/Macroobjetivo: ASSEGURAR MAIS EFICIÊNCIA E TRANSPARÊNCIA À GESTÃO PÚBLICA MUNICIPAL

Nome do Programa: 409 - APOIO AOS CONSELHEIROS MUNICIPAIS

Objetivo do Programa: AMPLIAR O CONTROLE E A PARTICIPAÇÃO SOCIAL NAS AÇÕES DA GESTÃO MUNICIPAL

Indicador do Programa: PROGRAMA DE APOIO ÀS POLÍTICAS PÚBLICAS E À Fonte do Indicador: 1 - NÃO SE APLICA

Órgão responsável: 31000 - SECRETARIA DE ADMINISTRAÇÃO

Órgão participante: 31000 - SECRETARIA DE ADMINISTRAÇÃO

Público-Alvo: CONSELHOS MUNICIPAIS.

Ref. atual: 0,00000 Ref. esperada do ano: 0,00000

Ações		Produto da ação	Medida do Produto	Meta Física	Fonte de Recursos	Gasto total/ação (R\$)
1.80 -	EXECUÇÃO, CRIAÇÃO E IMPLANTAÇÃO DA CASA DOS CONSELHOS	EXECUÇÃO, CRIAÇÃO E		0,00000	101 - MSC - 1.501.0000 - RECURSOS PRÓPRIOS	8.392,88
1.81 -	REQUIPAMENTO DOS CONSELHOS MUNICIPAIS: AQUISIÇÃO DE VEÍCULOS, MÓVEIS,	REQUIPAMENTO DOS		0,00000	101 - MSC - 1.501.0000 - RECURSOS PRÓPRIOS	8.392,88
2.79 -	MANUTENÇÃO DAS ATIVIDADES DA CASA DOS CONSELHOS APÓS SUA IMPLANTAÇÃO.	MANUTENÇÃO DAS		0,00000	101 - MSC - 1.501.0000 - RECURSOS PRÓPRIOS	12.589,12

Ações	Detalhamento da Meta/Ano do PPA por produto de Ação				Detalhamento dos Recursos/Ano do PPA em R\$			
	2022	2023	2024	2025	2022	2023	2024	2025
1.80 - EXECUÇÃO, CRIAÇÃO E IMPLANTAÇÃO DA CASA DOS CONSELHOS	0,00000	0,00000	0,00000	0,00000	2.000,00	2.000,00	2.129,82	2.261,06
1.81 - REQUIPAMENTO DOS CONSELHOS MUNICIPAIS: AQUISIÇÃO DE VEÍCULOS, MÓVEIS,	0,00000	0,00000	0,00000	0,00000	2.000,00	2.000,00	2.129,82	2.261,06
2.79 - MANUTENÇÃO DAS ATIVIDADES DA CASA DOS CONSELHOS APÓS SUA IMPLANTAÇÃO.	0,00000	0,00000	0,00000	0,00000	3.000,00	3.000,00	3.194,73	3.394,59

JM *STP*