



PREFEITURA DE **TACAIMBÓ**

JUNTOS, CONSTRUINDO A CIDADE QUE QUEREMOS

LEI MUNICIPAL Nº 699 DE 05 DE DEZEMBRO DE 2017.

EMENTA: Institui o Plano Plurianual do Município de Tacaimbó, para o período 2018/2021 e dá outras providências.

O PREFEITO DO MUNICÍPIO DE TACAIMBÓ-PE, no uso de suas atribuições legais, prevista na lei orgânica do município, faz saber que a câmara de vereadores de Tacaimbó aprovou e o mesmo sanciona a seguinte lei:

CAPÍTULO I DAS DISPOSIÇÕES PRELIMINARES Seção I Das Disposições Preliminares

Art. 1º. Esta Lei institui o Plano Plurianual do Município de Tacaimbó, PPA 2018/2021, em cumprimento ao disposto no inciso I do art. 165 da Constituição Federal.

Art. 2º. O PPA 2018-2021 é o instrumento de planejamento governamental que define diretrizes, objetivos e metas da administração pública municipal para as despesas de capital e outras delas decorrentes e para as relativas aos programas de duração continuada, com o propósito de viabilizar a implementação e a gestão das políticas públicas.

Seção II Das Definições e Conceitos

Art. 3º. Para os efeitos desta Lei, considera-se:

I - Plano, o conjunto de documentos elaborados com a finalidade de materializar o planejamento governamental por meio de programas e ações, compreendendo desde o nível estratégico até o nível operacional, bem como propiciar a avaliação e a instrumentalização do controle.

II - Programa, o instrumento de organização da atuação governamental que articula um conjunto de ações que concorrem para a concretização de um objetivo comum preestabelecido, mensurado por indicadores instituídos no Plano Plurianual, visando à solução de um problema ou o atendimento de determinada necessidade ou demanda da sociedade;



- III - Ações, operações das quais resultam produtos, na forma de bens ou serviços, que contribuem para atender ao objetivo de um programa;
- IV - Projeto, o instrumento de programação utilizado para alcançar o objetivo de um programa, envolvendo um conjunto de operações, limitadas no tempo, das quais resulta um produto que concorre para a expansão ou o aperfeiçoamento da ação de governo;
- V - Atividade, o instrumento de programação utilizado para alcançar o objetivo de um programa, envolvendo um conjunto de operações que se realizam de modo contínuo e permanente, das quais resulta um produto necessário à manutenção da ação de governo;
- VI - Operação Especial, corresponde às despesas que não contribuem para a manutenção das ações de governo, das quais não resulta um produto, e não gera contraprestação direta sob a forma de bens ou serviços, consistindo em despesas financeiras com o pagamento de inativos, amortização e serviço da dívida, precatórios e outros;
- VII - Programa Temático, expressa e orienta a ação governamental para a entrega de bens e serviços à sociedade;
- VIII - Programa de Gestão, Manutenção e Serviços do Estado, expressa e orienta as ações destinadas ao apoio, à gestão e a manutenção da atuação governamental;
- IX - Órgão orçamentário, maior nível da classificação institucional, que tem por finalidade agrupar unidades orçamentárias;
- X - Unidade orçamentária, menor nível de classificação institucional agrupada em órgãos orçamentários;
- XI - Produto, resultado de cada ação específica, expresso sob a forma de bem ou serviço posto à disposição da sociedade.

**CAPÍTULO II
DA ESTRUTURA E ORGANIZAÇÃO DO PLANO PLURIANUAL
Seção I
Do Conteúdo Estrutural do PPA 2018/2021**



PREFEITURA DE **TACAIMBÓ**

JUNTOS. CONSTRUINDO A CIDADE QUE QUEREMOS

Art. 4º. O PPA 2018/2021, formado por uma base estratégica e um conjunto de programas, reflete as políticas públicas e orienta a atuação governamental por meio de Programas Temáticos e de Gestão, Manutenção e Serviços do Estado.

Seção II Da Organização do Plano

Art. 5º. O Plano Plurianual está estruturado com uma base estratégica, no ANEXO I e no ANEXO II a estrutura programática.

§ 1º. A base estratégica contextualiza o Município e apresenta a orientação estratégica do PPA 2018/2021.

§ 2º. A estrutura programática expressa por meio de demonstrativos de planejamento e orçamento, todos os programas de trabalho do governo para o período, discrimina as ações e atribui valores aos projetos de investimento e as atividades continuadas que propiciam a atuação governamental.

Art. 6º. Cada programa está estruturado com as seguintes informações:

- I - número do programa;
- II - nome do programa;
- III - Órgão/Unidade responsável pelo programa;
- IV - objetivo vinculado ao programa;
- V - justificativa para a existência do programa;
- VI - classificação orçamentária;
- VII - público-alvo;
- VIII - período de duração do programa;
- IX - ações que serão realizadas no âmbito do programa, desdobradas em projetos e atividades;
- X - fonte de recursos;
- XI - indicadores.

Art. 7º. O programa Encargos Especiais compreende as despesas relativas às operações especiais, que não geram bens e nem serviços.

Art. 8º. Os indicadores dos programas finalísticos podem se apresentar:

- I - com índices previstos para o início das ações e estimados para o final do período de vigência do plano;
- II - os programas de Gestão, Manutenção e Serviços do Estado podem ser estruturados sem mensuração por indicadores;



Parágrafo único. Os indicadores em construção e os índices em apuração serão determinados por ato administrativo a partir do início de 2018.

Art. 9º. Os programas e ações deste plano serão observados nas leis de diretrizes orçamentárias, nas leis orçamentárias anuais e nas leis que as modifiquem.

§ 1º. A inclusão, transformação ou exclusão de programas serão feitas durante a revisão da parcela anual, ou por meio lei específica.

§ 2º. Lei que autorizar abertura de crédito adicional especial poderá criar ou modificar programas no PPA 2018/2021.

Art. 10. Os valores financeiros, metas físicas e períodos de execução estabelecidos neste plano para as ações orçamentárias são estimados, não se constituindo em limites à programação das despesas nas leis orçamentárias e em seus créditos adicionais.

CAPÍTULO III
DA GESTÃO E DA REVISÃO DO PLANO PLURIANUAL
Seção I
Da Gestão do PPA 2018/2021

Art. 11. A gestão do PPA 2018/2021 observará os princípios de eficiência e efetividade e compreenderá a implementação, monitoramento e avaliação de programas.

Art. 12. Serão designados servidores que ficarão responsáveis pela gestão dos programas.

Art. 13. Além da execução diária dos projetos e atividades vinculados a cada programa, cabe ainda ao gestor do programa acompanhar, periodicamente, a evolução dos índices e indicadores que refletem o desempenho do programa.

Seção II
Da Regulamentação e da Revisão do Plano Plurianual

Art. 14. O Poder Executivo estabelecerá normas complementares para a gestão do Plano Plurianual, consoante disposições desta Lei e da legislação aplicável.

Art. 15. Anualmente, nas datas estabelecidas em lei complementar federal, o plano plurianual será revisado.



PREFEITURA DE
TACAIMBÓ
JUNTOS. CONSTRUINDO A CIDADE QUE QUEREMOS

Parágrafo único. Até a entrada em vigor da lei complementar prevista nos incisos I, II e III do art. 165 da Constituição Federal, serão observados os prazos estabelecidos no Inciso IV, do § 1º do art. 124 da Constituição do Estado de Pernambuco.

CAPÍTULO IV
DAS DISPOSIÇÕES GERAIS
Seção Única
Disposições Gerais e Transitórias

Art. 16. Durante a gestão do Plano Plurianual 2018/2021, o Poder Executivo poderá:

- I - alterar o órgão responsável por programas e ações;
- II - alterar os indicadores dos programas e seus índices;

III - adequar a meta física de ação orçamentária para compatibilizá-la com alterações no seu valor, produto, ou unidade de medida, efetivadas pelas leis orçamentárias anuais e seus créditos adicionais ou por leis que alterem o Plano Plurianual.

Art. 17. Havendo mudança na estrutura administrativa, poderá constar da lei específica a indicação dos programas que serão da responsabilidade de órgão com denominação e/ou atribuições modificadas ou de novo órgão criado.

Art. 18. O Poder Executivo disponibilizará a Lei do Plano Plurianual e seus anexos, no Portal da Transparência do Município, na internet.

Art. 19. A execução orçamentária dos programas será disponibilizada pela Internet, nos termos da Lei Complementar nº 101, de 2000 e alterações.

Art. 20. O Poder Executivo realizará, direta ou indiretamente, treinamentos e capacitações sobre planos e orçamentos públicos.

Art. 21. Esta Lei entra em vigor em 1º de janeiro de 2018.

Gabinete do Prefeito, 05 de Dezembro de 2017


Álvaro Alcântara Márques da Silva
CPF: 028.896.344-00
Prefeito Constitucional
Tacaimbó-PE
Poder Executivo Municipal

Álvaro Alcântara Márques da Silva

Prefeito



ANEXO I

CONTEXTUALIZAÇÃO DO MUNICÍPIO E ORIENTAÇÃO ESTRATÉGICA DO PLANO PLURIANUAL 2018/2021

1. APRESENTAÇÃO

Para atender a legislação atual, o Poder Executivo elaborou este Plano Plurianual, para o quadriênio 2018-2021, que tem uma base estratégica e um conjunto de programas de trabalho do Governo, onde constam todas as ações, projetos e atividades que serão executadas no período, contemplando as escolhas do governo e da sociedade.

O modelo institucional de planejamento público brasileiro foi estabelecido pela Constituição da República, por meio de três instrumentos legais, o Plano Plurianual - PPA, a Lei de Diretrizes Orçamentárias - LDO e a Lei Orçamentária Anual - LOA, contendo um conjunto de normas que regulamentam o processo de planejamento, compreendendo as dimensões estratégicas de médio prazo, tática de curto prazo e operacional até o nível de execução.

Enquanto não for editada a Lei da Qualidade Fiscal, prevista nos incisos I a III do § 9º do art. 165 da Constituição Federal, que disporá sobre o exercício financeiro, a vigência, os prazos, a elaboração e a organização do plano plurianual, os entes federativos seguirão os conceitos e disposições da Portaria do Ministério do Orçamento e Gestão nº 42, de 14 de abril de 1999, para elaboração do PPA e da LOA.

Quanto ao prazo, os incisos II e III, do § 1º do art. 124, da Constituição do Estado de Pernambuco determinaram que, até a entrada em vigor da Lei da Qualidade Fiscal, os projetos de Lei do Plano Plurianual e da Lei Orçamentária Anual serão apresentados à Câmara Municipal até o dia 5 (cinco) de outubro do primeiro ano do mandato do Prefeito e devolvidos para sanção, do Chefe do Poder Executivo, até o dia 5 (cinco) de dezembro do mesmo ano.

Pela norma vigente, no primeiro ano de mandato do Prefeito, o Poder Executivo Municipal elaborará o Plano Plurianual para vigorar do segundo ano da legislatura ao primeiro ano do mandato subsequente, consistindo no instrumento norteador das ações do governo, no período, contendo a orientação estratégica,



PREFEITURA DE **TACAIMBÓ**

JUNTOS, CONSTRUINDO A CIDADE QUE QUEREMOS

objetivos e metas da administração municipal e as ações, sejam projetos de investimentos ou atividades continuadas, organizadas em programas de trabalho.

Foram elencadas, durante o processo de elaboração da Lei de Diretrizes Orçamentárias, as áreas de atuação do governo e suas ações prioritárias, discriminadas no Anexo de Prioridades da LDO/2018, que integram também este PPA 2018/2021 e a Lei Orçamentária Anual – LOA 2018, para dar rumo ao plano.

No PPA consta tudo que a Prefeitura e suas entidades realizarão nos próximos quatro anos, sendo prioritárias as ações que constam do item 10, conforme anexo de prioridades da LDO.

2. FORMAÇÃO HISTÓRICA

A povoação de Tacaimbó teve início com a vinda do Senhor Luiz Alves Maciel, natural de Água Preta, que se instalou em uma fazenda. Mais tarde com a criação de gado, onde havia vários currais, passou o lugarejo a denominar-se de CURRALINHO. Pouco tempo depois, o Senhor Luiz Alves Maciel construiu uma casa no local onde hoje é a Avenida Luiz Alves Maciel, também conhecida como Rua Velha, construindo-se, em seguida, várias casas comerciais, começando então, a se desenvolver o povoado.

Alguns anos depois, foi construída a estrada de ferro da antiga Great-Western (hoje Rede Ferroviária S/A), cuja inauguração se verificou em, 25 de dezembro de 1896, tendo o povoado recebido o nome de Antônio Olinto, em homenagem ao engenheiro mineiro, que construiu a estação. A população passou então, a se concentrar mais à margem esquerda do Rio Ipojuca onde se localiza a estrada de ferro.

Com crescimento da população, sentiu-se a necessidade da construção de um templo católico, pois a missa era celebrada em uma palhoça. Tendo sido doado o patrimônio a Santo Antônio, pela Senhora Ana Freire da Cruz, foi erguida uma capela, em 1906, subordinada à Paróquia de Belo Jardim, também ao lado esquerdo do mencionado rio, onde é hoje, a sede do município. Posteriormente, a capela passou a pertencer à Paróquia de São Caetano. No ano de 1950, o senhor João Clemente da Silva, sentindo a necessidade de um



PREFEITURA DE **TACAIMBÓ**

JUNTOS, CONSTRUINDO A CIDADE QUE QUEREMOS

templo maior para a população, que já era então vultuosa e através de um gesto generoso, reconstruiu e ampliou a capela, onde hoje é a Igreja Matriz, consagrada a Santo Antônio. Assim, o primeiro nome deste município foi Antônio Olinto, passando depois, para TACAIMBÓ. Esta mudança se deve ao fato já existir no Estado de Minas Gerais, outro município com este mesmo nome. O nome TACAIMBÓ é de origem indígena, tendo existido uma tribo com este nome, na Fazenda Itacaité, passando este nome, a vigorar no ano de 1945. A criação desta denominação deve-se ao historiador Mário Melo.

Gentílico: tacaimboense

3. FORMAÇÃO ADMINISTRATIVA

Distrito criado com a denominação de Antônio Olinto, pela lei municipal de 15-11-1907, subordinado ao município de Caruaru. Em divisão administrativa referente ao ano de 1911, o distrito de Antônio Olinto figura no município de Caruaru. Pela lei estadual nº 1931, de 11-09-1928, é criado o município de São Caetano passando o distrito de Antônio Olinto a pertencer ao novo município de São Caetano.

Em divisão administrativa referente ao ano de 1933, o distrito de Antônio Olinto figura no município de São Caetano. Assim permanecendo em divisões territoriais datadas de 31-XII-1936 e 31-XII-1937. Pelo decreto-lei estadual nº 952, de 31-12-1943, o distrito de Antônio Olinto passou a denominar-se Tacaimbó. No quadro fixado para vigorar no período de 1944-1948, o distrito já denominado Tacaimbó figura no São Caetano ex-São Caetano. Em divisão territorial datada de 1-VII-1955, o distrito de Tacaimbó figura no município de São Caetano. Assim permanecendo em divisões territoriais datadas de 1-VII-1960. Elevado à categoria de município com a denominação de Tacaimbó, pela lei estadual nº 4982, de 30-12-1963, desmembrado de São Caetano. Sede no antigo distrito de Tacaimbó. Constituído do distrito sede. Instalado em 01-03-1964. Em divisão territorial datada de 31-XII-1963, o município é constituído do distrito sede.

Pela lei municipal nº 50, de 20-03-1968, é criado o distrito de Riacho Fechado e anexado ao município da Tacaimbó. Assim permanecendo em divisão territorial datada de 2005. Alteração toponímica distrital Antônio Olinto para Tacaimbó alterado,




PREFEITURA DE TACAIMBÓ

JUNTOS, CONSTRUINDO A CIDADE QUE QUEREMOS

pelo decreto-lei estadual nº 952, de 31-12-1943. Transferência distrital pela lei estadual nº 1931, de 11-09-1928, transfere o distrito de Antônio Olinto para o novo município de São Caetano.

4. POPULAÇÃO

No gráfico abaixo temos a população do município de Tacaimbó de acordo com os dados do último censo do IBGE em 2010.



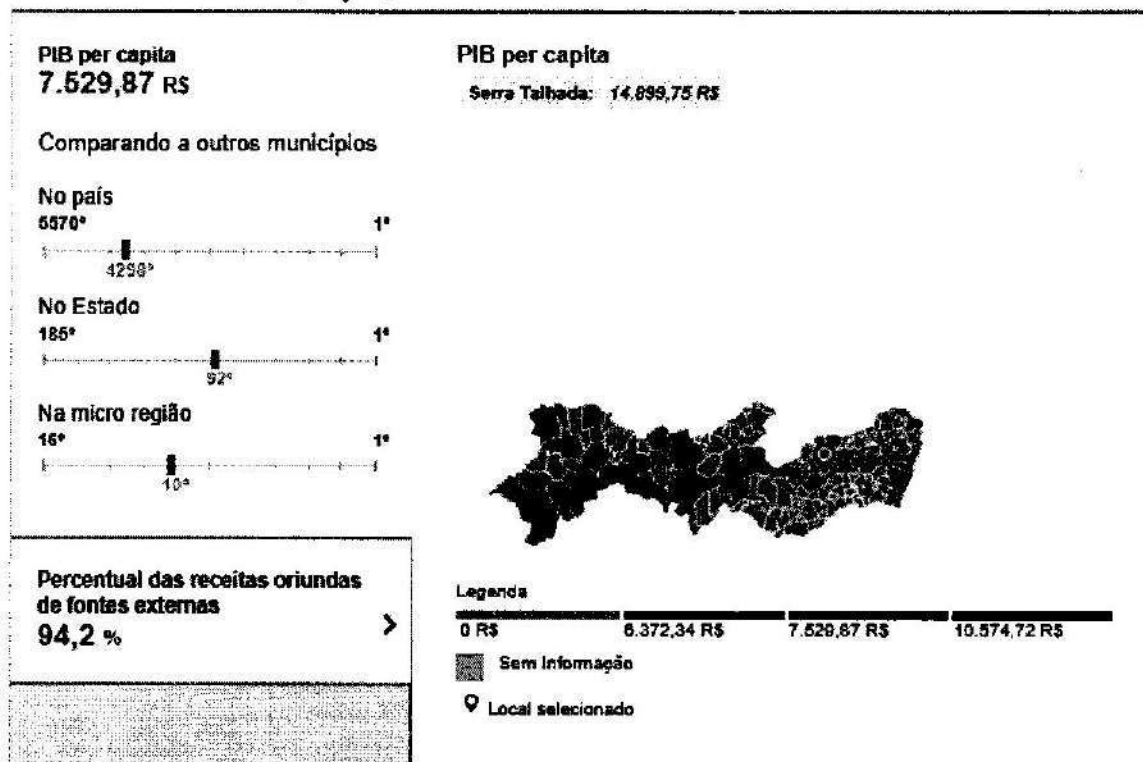
5. ECONOMIA

Em 2014, tinha um PIB per capita de R\$ 7529.87. Na comparação com os demais municípios do estado, sua posição era de 92 de 185. Já na comparação com cidades do Brasil todo, sua colocação era de 4298 de 5570. Em 2015, tinha 94.2% do seu orçamento proveniente de fontes externas. Em comparação às outras cidades do estado, estava na posição 21 de 185 e, quando comparado a cidades do Brasil todo, ficava em 1100 de 5570.



PREFEITURA DE TACAIMBÓ

JUNTOS, CONSTRUINDO A CIDADE QUE QUEREMOS



Fonte: IBGE


5. TRABALHO E RENDA

Em 2015, o salário médio mensal era de 1.5 salários mínimos. A proporção de pessoas ocupadas em relação à população total era de 7.6%. Na comparação com os outros municípios do estado, ocupava as posições 160 de 185 e 86 de 185, respectivamente. Já na comparação com cidades do país todo, ficava na posição 4821 de 5570 e 4113 de 5570, respectivamente. Considerando domicílios com rendimentos mensais de até meio salário mínimo por pessoa, tinha 52% da população nessas condições, o que o colocava na posição 69 de 185 dentre as cidades do estado e na posição 990 de 5570 dentre as cidades do Brasil.



PREFEITURA DE TACAIMBÓ

JUNTOS, CONSTRUINDO A CIDADE QUE QUEREMOS



Fonte: IBGE

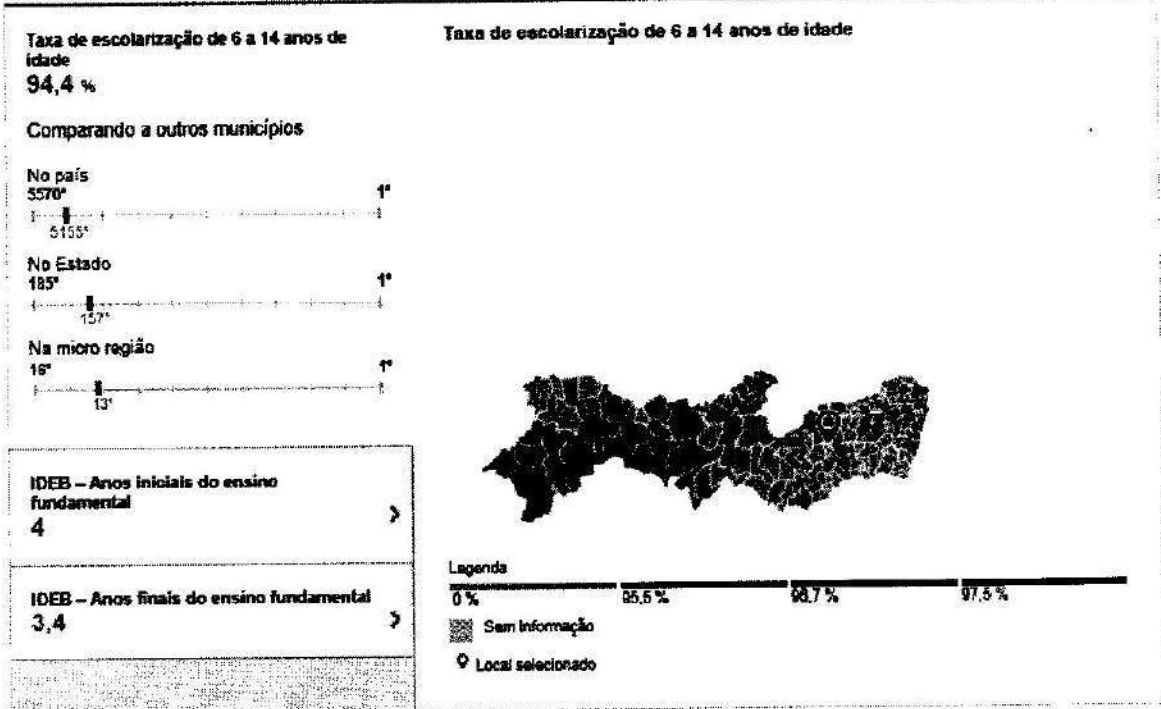
6. EDUCAÇÃO

Em 2015, os alunos dos anos iniciais da rede pública da cidade tiveram nota média de 4 no IDEB. Para os alunos dos anos finais, essa nota foi de 3.4. Na comparação com cidades do mesmo estado, a nota dos alunos dos anos iniciais colocava esta cidade na posição 156 de 185. Considerando a nota dos alunos dos anos finais, a posição passava a 135 de 185. A taxa de escolarização (para pessoas de 6 a 14 anos) foi de 94.4 em 2010. Isso posicionava o município na posição 157 de 185 dentre as cidades do estado e na posição 5155 de 5570 dentre as cidades do Brasil.



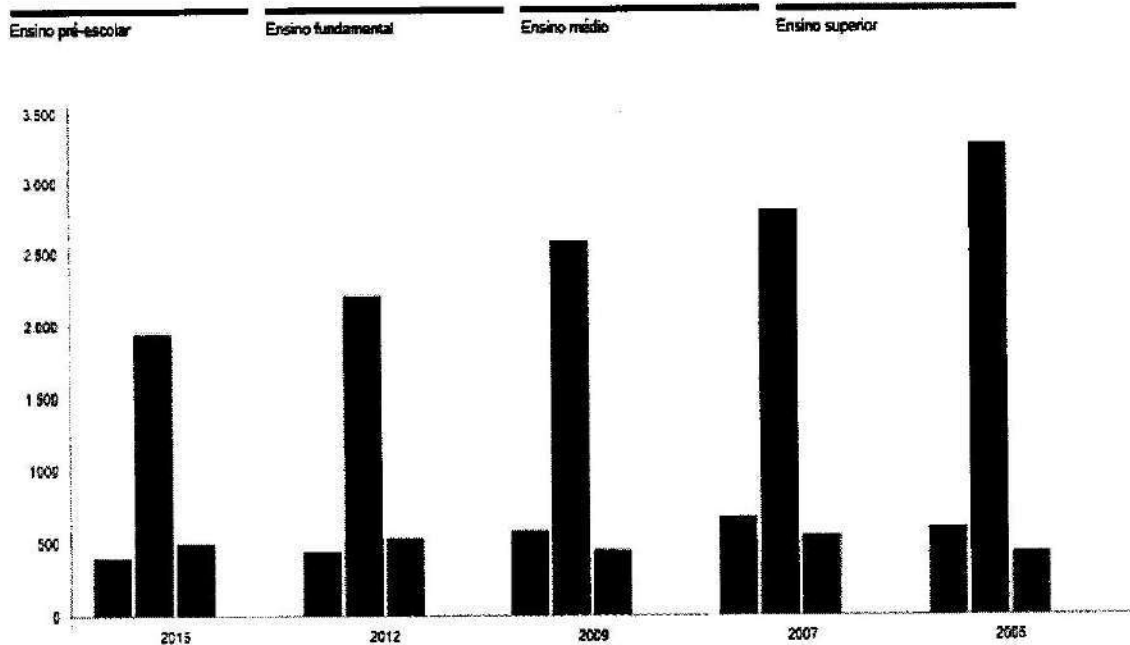
PREFEITURA DE TACAIMBÓ

JUNTOS, CONSTRUINDO A CIDADE QUE QUEREMOS



Fonte: IBGE

Matriculas

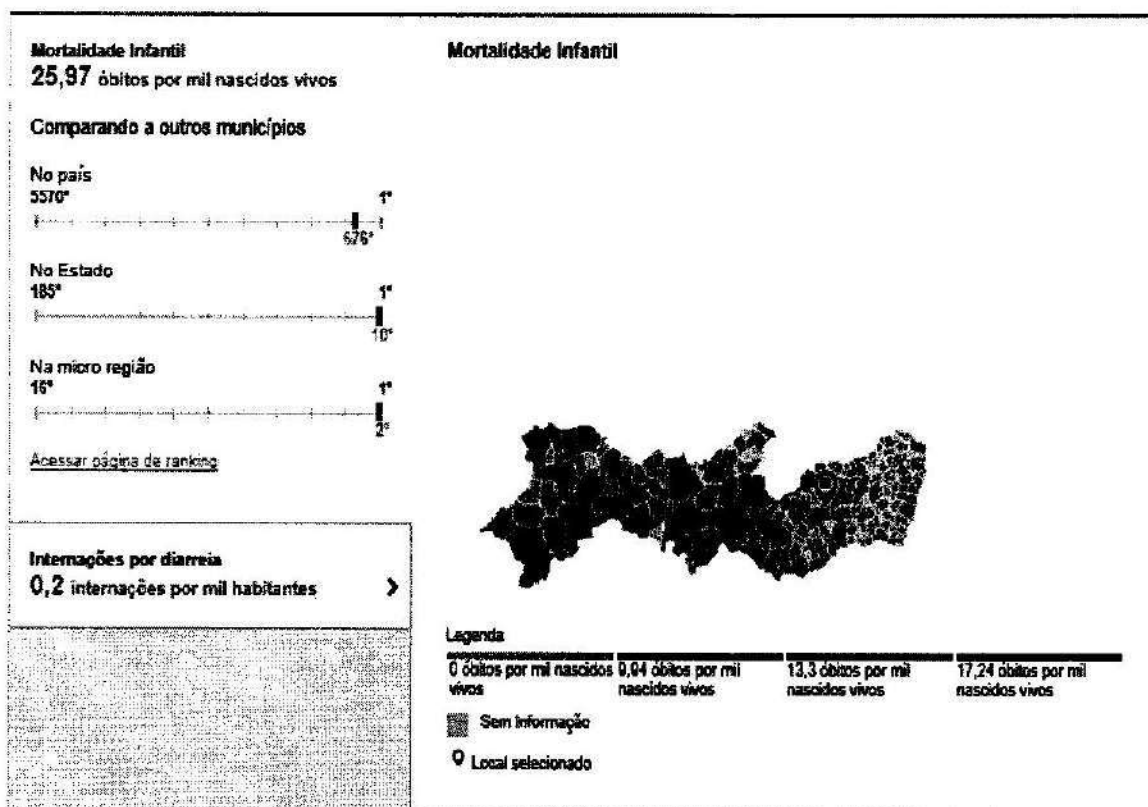


Fonte: IBGE



7. SAÚDE

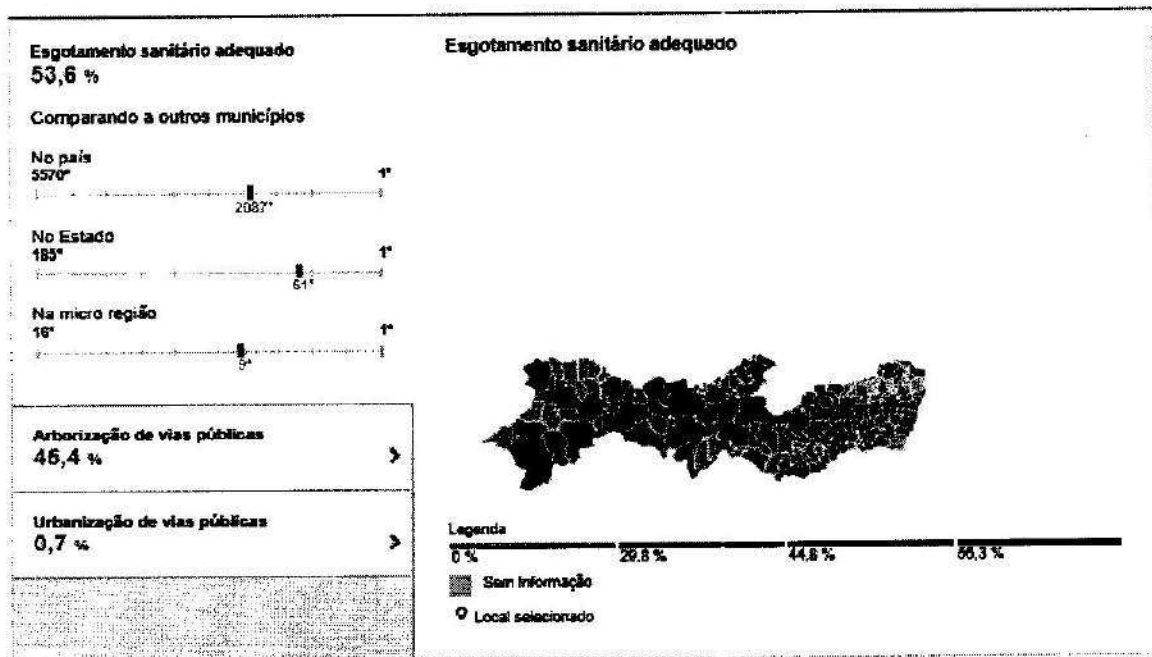
A taxa de mortalidade infantil média na cidade é de 25,97 para 1.000 nascidos vivos. As internações devido a diarreias são de 0,2 para cada 1.000 habitantes. Comparado com todos os municípios do estado, fica nas posições 10 de 185 e 163 de 185, respectivamente. Quando comparado a cidades do Brasil todo, essas posições são de 676 de 5570 e 4284 de 5570, respectivamente.



Fonte: IBGE

8. SANEAMENTO

Apresenta 53,6% de domicílios com esgotamento sanitário adequado, 45,4% de domicílios urbanos em vias públicas com arborização e 0,7% de domicílios urbanos em vias públicas com urbanização adequada (presença de bueiro, calçada, pavimentação e meio-fio). Quando comparado com os outros municípios do estado, fica na posição 61 de 185, 132 de 185 e 166 de 185, respectivamente. Já quando comparado a outras cidades do Brasil, sua posição é 2087 de 5570, 4301 de 5570 e 4516 de 5570, respectivamente.



9. CENÁRIO MACROECONÔMICO

O diagnóstico relatado a seguir antever perspectivas de baixo crescimento econômico, enquanto que os indicadores das condições socioeconômicas relatados exigirão grande esforço da administração para melhorar as condições da população local.

Com a definição de prioridades, feitas pelo Governo e pela Sociedade, são consideradas no planejamento municipal as proposições para melhoria do quadro atual.


O Relatório Focus do Banco Central do Brasil, de 30 de junho de 2017, projetado para o Produto Interno Bruto (PIB) um crescimento de apenas 0,39% (trinta e nove centésimos por cento) este ano e estimado 2,00% (dois por cento) para 2018, conforme ilustra o gráfico seguinte:



PREFEITURA DE TACAIMBÓ

JUNTOS, CONSTRUINDO A CIDADE QUE QUEREMOS

Crescimento do PIB



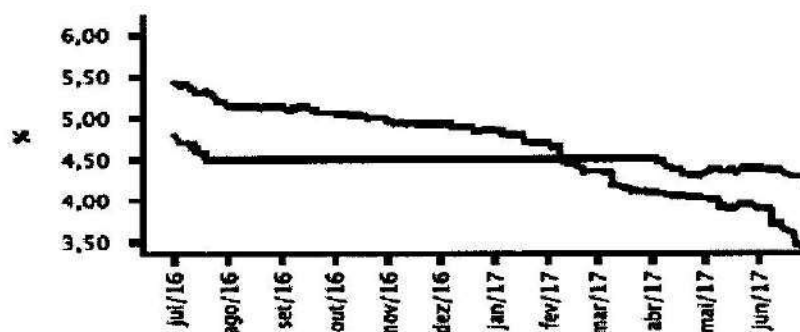
Fonte: Banco Central do Brasil – Relatório FOCUS 30-6-2017.

Como pode ser observado, a curva vermelha representa projeção de crescimento do PIB para 2018 de 2,00%, enquanto a curva preta aponta para 2017 0,39%.

Considerando a grande retração havida nas atividades econômicas, onde o País passou de um PIB de 3,0% em 2013 para 0,10% em 2014, - 3,8% em 2015 e - 3,6% em 2016, a perspectiva de crescimento de apenas 0,39%, este ano e de 2,0% para 2018, indica que estamos saindo do fundo do poço e retornando a crescer, mas ainda longe do nível de 2013. Conforme gráfico abaixo, o comportamento da inflação em 2017 é declinante, sendo esperado IPCA de 3,46% este ano, conforme representado na curva preta, enquanto que para 2018 a projeção indicada estabilidade, devendo fechar o próximo exercício com IPCA de 4,25%, conforme demonstra a curva vermelha.

Pode-se concluir que, caso se confirmem as projeções do Banco Central do Brasil para 2018, poderá representar o começo de um novo ciclo de crescimento com inflação controlada.

IPCA



Fonte: BACEN – Relatório FOCUS de 30-06-2017.



Diante da perspectiva apresentada foram projetadas as receitas que propiciarão a realização das ações propostas, sendo que a Lei Orçamentária Anual – LOA/2018 fixará as despesas orçamentária para 2018, através das dotações que propiciarão a execução dos programas constantes deste plano.

Dentro das limitações financeiras e orçamentárias impostas pelo fraco desempenho da economia nacional e considerando que a maior parte da receita orçamentária do Município decorre de transferências do Estado e da União, serão empreendidos os esforços necessários para manter o regular funcionamento dos órgãos e entidades do Poder Executivo e a execução das ações vinculadas aos programas de trabalho do governo constantes deste PPA, para prestação dos serviços públicos e aprimoramento do atendimento direto à população, em todas as áreas de atuação do governo.

A irregularidade climática é fator que tem influenciado negativamente nas atividades econômicas regionais e, certamente, ainda repercutirá no prolongamento do período de recuperação econômica de nossa região. Todavia, não se pode esquecer da perspectiva de haver irregular precipitação pluviométrica, continuando a preocupação com seca e com a possibilidade de ocorrer tempestades isoladas que causem estragos.

10. PRIORIDADES ESCOLHIDAS PELO GOVERNO E PELA SOCIEDADE

As ações identificadas a seguir terão prioridade na execução da LOA do exercício de 2018, não consistindo em limitação à programação orçamentária e suas alterações, respeitadas as disposições da Lei Complementar nº 101, de 4 de maio de 2000 e da Lei Federal nº 4.320, de 17 de março de 1964.

10.1 AÇÕES PRIORITÁRIAS

Ações para Execução de Programas Prioritários da Saúde

A prevenção e a melhoria serão o maior foco na gestão da saúde pública, com uma reformulação e modernização no modelo de gestão. Atraindo profissionais



PREFEITURA DE **TACAIMBÓ**

JUNTOS, CONSTRUINDO A CIDADE QUE QUEREMOS

qualificados e expandindo as especialidades de atendimento nos PSF's e no Hospital de Tacaimbó.

1. ATENÇÃO BÁSICA À SAÚDE DA POPULAÇÃO: Ordenar o cuidado e o acesso da população preferencialmente pela Atenção Básica com o objetivo de atender às necessidades primárias de saúde da população; realizar ações de prevenção, promoção e de recuperação da saúde; realizar investimentos nas unidades e serviços básicos de saúde com ações de construção, reforma, ampliação da estrutura física e aquisição de equipamentos e materiais permanentes, destinados ao fortalecimento da Atenção Básica; realizar ações de assistência à saúde mental; desenvolver ações de assistência domiciliar; realizar parcerias com o objetivo de assistir às crianças e adolescentes; garantir a realização de eventos técnicos científicos; realizar a capacitação dos recursos humanos; desenvolver o Programa de Imunização em parceria e em conformidade com as determinações do Ministério da Saúde.

2. ASSISTÊNCIA DE MÉDIA E ALTA COMPLEXIDADE HOSPITALAR E AMBULATORIAL: Viabilizar o acesso da população aos serviços e ações de saúde de assistência especializada; desenvolver o SAMU 192; realizar, quando necessário, obras de construção, reforma e ampliação dos serviços e ações de Atenção Especializada; adquirir equipamentos e materiais permanentes; garantir a realização de eventos técnicos científicos; realizar a capacitação dos recursos humanos da atenção especializada.

3. ASSISTÊNCIA FARMACÊUTICA: Desenvolver atividades de Assistência Farmacêutica em conformidade com a legislação vigente com a finalidade de atendimento das necessidades epidemiológicas da população; realizar investimentos de reforma, ampliação, construção, aquisição de equipamentos e materiais permanentes para atender aos requisitos e normas técnicas da assistência farmacêutica; realizar a capacitação dos recursos humanos; realizar eventos técnicos, científicos; desenvolver e fortalecer as ações de manutenção e desenvolvimento da Farmácia Viva e o Arranjo Produtivo Local; viabilizar a participação de escolares e comunidades no conhecimento e uso de produtos fitoterápicos.

4. VIGILÂNCIA EM SAÚDE: Desenvolver ações e medidas capazes de eliminar, diminuir ou prevenir riscos à saúde além de intervir nos problemas sanitários



PREFEITURA DE, **TACAIMBÓ**

JUNTOS, CONSTRUINDO A CIDADE QUE QUEREMOS

decorrentes do meio ambiente, incluindo o ambiente de trabalho, da produção e da circulação de bens e da prestação de serviços de interesse da saúde; realizar atividades de prevenção das arboviroses e de outras doenças na perspectiva da vigilância em saúde; promover educação em saúde; realizar investimentos físicos de reforma, ampliação e construção; realizar a capacitação dos recursos humanos; realizar eventos técnicos científicos.

5. GESTÃO DO SUS MUNICIPAL: Promover as atividades de Gestão do SUS Municipal com o objetivo de governança e fortalecimento do SUS Municipal; adquirir equipamentos e materiais permanentes; realizar investimentos físicos e aquisições de materiais permanentes; realizar a estruturação das ações e serviços de saúde; realizar a capacitação dos recursos humanos; realizar eventos técnicos científicos.

6. GESTÃO ADMINISTRATIVA DA SAÚDE: Assegurar o funcionamento da Secretaria de Saúde, ações e serviços de saúde; promover, coordenar e realizar as atividades de investimentos, custeio e fortalecimento dos serviços do Sistema Municipal de Saúde; realizar a capacitação dos recursos humanos; adquirir bens de custeio e de capital para o desenvolvimento da gestão administrativa dos serviços e ações de saúde; realizar eventos de natureza técnica e científica para aperfeiçoar os processos de trabalho do SUS Municipal; realizar o controle e processos de contratação e desenvolvimento dos Recursos Humanos em parceria com a Secretaria de Administração; fortalecer as ações de controle administrativo e financeiro; fortalecer a CPL.

7. CONTROLE SOCIAL: Garantir o regular o funcionamento do Conselho Municipal de Saúde; estimular a participação da sociedade na construção, monitoramento e fiscalização das políticas de saúde; promover políticas de inclusão social; realizar a capacitação dos conselheiros de saúde; viabilizar a participação dos conselheiros de saúde nas plenárias, reuniões e eventos pertinentes; viabilizar a participação dos conselheiros de saúde na elaboração dos instrumentos de gestão do SUS.

Ações para Execução de Programas Prioritários da Educação

A melhoria no sistema educacional de Tacaimbó é a prioridade. Com a implantação das ações a seguir, o objetivo maior será elevar o nível do ensino, oferecendo melhores condições para o corpo docente e para os alunos.



PREFEITURA DE, **TACAIMBÓ**

JUNTOS, CONSTRUINDO A CIDADE QUE QUEREMOS

1. Assegurar qualidade na oferta do ensino do 1º ao 9º ano, otimizando e reorganizando o modelo educacional da rede Municipal em atenção as disposições legais e constitucionais sobre o direito fundamental a educação;
2. Atender as necessidades nutricionais dos alunos durante sua permanência na escola, contribuindo para o crescimento, o desenvolvimento, a aprendizagem e o rendimento escolar dos estudantes, bem como a formação de hábitos alimentares saudáveis;
3. Garantir a locomoção e o acesso aos estabelecimentos escolares com conforto e segurança para os estudantes que residam em áreas distantes das unidades escolares e necessitem de transporte escolar;
4. Assegurar aos portadores de necessidades especiais da educação, o atendimento específico, com vistas a facilitar a sua integração no Ensino regular;
5. Ampliar a rede física visando garantir a qualidade na oferta dos serviços de educação no município;
6. Ampliar os serviços regulares das creches e educação infantil para as crianças de 0 a 6 anos;
7. Promover a oferta de cursos profissionalizantes, desenvolvendo parcerias com outras instituições, dentre as quais as que compõem o sistema "S", e com outros níveis de governo;
8. Promover a ampliação e reforma das Unidades de Ensino da rede Municipal de Educação, contemplando todos os seguimentos educacionais;
9. Realizar ações que visem a erradicação do analfabetismo no município;
10. Fortalecer o atendimento a demanda do Seguimento de Ensino de jovens e Adultos – EJA – através de ações direcionadas ao ensino-aprendizagem e o acesso ao emprego;
11. Garantir transporte escolar para os Estudantes matriculados em instituições superiores e técnicas da região;
12. Promover o acesso da comunidade carente e usuários de programas sociais do governo ao ensino superior e técnico através de programas de apoio escolar;



PREFEITURA DE **TACAIMBÓ**

JUNTOS, CONSTRUINDO A CIDADE QUE QUEREMOS

13. Garantir a formação técnica dos servidores da Secretaria Municipal de Educação, Cultura e Esporte;
14. Propiciar capacitações aos gestores e presidentes de UEX que gerem os recursos do PDE e PDDE com vistas a garantir o bom uso dos recursos, bem como sua prestação de contas;
15. Implementar um programa de reequipamento das unidades educacionais do município, visando assegurar condições para o processo pedagógico;
16. Realizar estudos acerca da implementação da escola em tempo integral e iniciar atividades que visem manter o alunado em constante atividade educativa.

Ações para Execução de Programas Prioritários de Ciência e Tecnologia

1. Promover o acesso às tecnologias de informação e comunicação, incluindo o acervo de informações e conhecimentos por meio de programas de inclusão digital;
2. Apoiar projetos vinculados ao ensino básico profissionalizante, com foco científico e tecnológico, com a utilização de conhecimentos aplicados na qualificação da mão de obra.

Ações para Execução de Programas Prioritários de Esportes, Lazer e Cultura

Promover ações que se traduzam em projetos a serem inseridos na cidade com a finalidade de tornar Tacaimbó uma cidade ativa culturalmente, divertida e saudável para os munícipes e atrativas para o turista.

1. Garantir a oferta de atividades esportivas aos alunos da rede Municipal de Ensino;
2. Implementar Programas Esportivos para a juventude do Município;
3. Ampliar e reformar os espaços públicos de esporte e lazer do município;
4. Incentivar o esporte amador, bem como apoiar os clubes e organizações esportivas do Município;
5. Preservar o patrimônio histórico do município e resgatar as tradições culturais;
6. Difundir a Arte, a cultura e a tradição através de um calendário de eventos que contemple a memória e a tradição da zona urbana e rural de Tacaimbó;
7. Garantir apoio aos artistas e grupos artístico do município;



PREFEITURA DE **TACAIMBÓ**

JUNTOS, CONSTRUINDO A CIDADE QUE QUEREMOS

8. Garantir apoio e manutenção da Banda Filarmônica Santo Antônio;
9. Promover a inclusão da população aos bens de cultura do município;
10. Implementar e realizar ações de conservação nos pontos de difusão cultural, possibilitando a realização de debates, conferências e exposições, visando a preservação da memória e o resgate da história local
11. Desenvolver atividades relacionadas com a capacitação dos agentes culturais, estimulando o potencial criativo, artístico e sociocultural existente no município;
12. Iniciar o mapeamento e cadastro cultural do município de Tacaimbó, visando integrar e dar visibilidade as diferentes expressões culturais existentes no município;
13. Implementar projetos voltados para a valorização da cultura local e regional.

Ações para Execução de Programas Prioritários de Desenvolvimento Econômico

Em ações coordenadas, buscar opções de solução para o desenvolvimento da cidade, através das parcerias públicas e privadas.

1. Incentivar e direcionar os empreendedores individuais a aderirem aos programas do SEBRAE para saírem da informalidade, fortalecendo sua atividade empresarial.

Ações para Execução de Programas Prioritários de Desenvolvimento na Agricultura

Conduzir o processo de produção na agricultura e pecuária de uma forma inclusiva socialmente e rentável, com maior foco no pequeno produtor.

1. Promover o desenvolvimento rural, estimulando o crescimento sócio econômico da população e melhorando os índices de desenvolvimento humano por meio do fomento à produção agrícola com ações que assegurem o acesso a insumos, equipamentos, técnicas e à infraestrutura que aumentem a produtividade, bem como através da facilitação do acesso à programas e recursos provenientes de outros níveis de governo;
2. Melhorar as condições sanitárias do rebanho e incentivar a criação de animais de pequeno porte, bem como a criação de abelhas, promovendo a capacitação dos criadores;



PREFEITURA DE **TACAIMBÓ**

JUNTOS, CONSTRUINDO A CIDADE QUE QUEREMOS

3. Oferecer apoio e capacitação em agroecologia a agricultores familiares nas culturas de maxixe, feijão de corda, mandioca, feijão de arranca, milho, maracujá e quiabo;
4. Estimular a produção de alimentos orgânicos no âmbito da agricultura familiar para fornecimento as escolas e creches municipais pelo Programa Nacional de Alimentação Escolar e Programa de Aquisição de Alimentos (PAA);
5. Construção de cisternas como forma de evitar os efeitos negativos das estiagens;
6. Apoiar as associações e cooperativas rurais através do conselho municipal de desenvolvimento rural sustentável;
7. Apoiar a Unidade Municipal de Cadastro UMC preparando as declarações de imóveis rurais.

Ações para Execução de Programas Prioritários de Assistência Social

1. Garantir o regular funcionamento das atividades administrativas do SUAS no Município, com recursos das três esferas de governo, assim como do Fundo Municipal de Assistência Social;
2. Adequar o quadro de servidores que atuam na política de assistência social em consonância com a NOB/RH, buscando melhorar o atendimento das demandas apresentadas pela comunidade;
3. Implementar as ações da Proteção Social Básica através do aumento da cobertura do CRAS/PAIF, com a expansão desses equipamentos no município;
4. Continuar garantido a oferta de serviços de convivência e fortalecimento de vínculos nos territórios em consonância com a tipificação nacional dos serviços socioassistenciais incluindo o atendimento aos grupos prioritários;
5. Desenvolver as ações necessárias à inclusão e acompanhamento aos usuários do BPC, BPC trabalho e BPC na escola enquanto usuários de programas de transferência direta de renda;
6. Planejar, implementar, coordenar e supervisionar as ações de segurança alimentar e nutricional em âmbito municipal;
7. Assegurar condições adequadas de funcionamento e acessibilidade as unidades que em que se realizem atividades do SUAS no município;



8. Implementar as ações do CREAS, possibilitando aos usuários das políticas de assistência social um atendimento especializado e continuado para os casos de violência e violação de direitos;
9. Prover atenção socioassistencial e acompanhamento de adolescentes e jovens em cumprimento de medidas socioeducativas em meio aberto, determinadas judicialmente, conforme orienta a tipificação nacional dos serviços socioassistenciais;
10. Contribuir para a erradicação do trabalho infantil;
11. Promover o enfretamento à questão do uso e dependência de drogas, através de ações de prevenção e reinserção social;
12. Implementar políticas de promoção da cidadania e proteção dos direitos fundamentais, com atenção aos idosos, às mulheres, às crianças, à juventude, às pessoas com deficiência, à população LGBT e aos grupos em situação de vulnerabilidade;
13. Promover ações que visem a inserção no mercado de trabalho com qualificação profissional, por meio de ações conjuntas com outros níveis de governo e outras instituições;
14. Prestar assistência social a quem dela precisar, com assistência à família e incentivo ao engajamento da comunidade em programas sociais e de geração de emprego e renda, visando o pleno exercício da cidadania;
15. Apoiar as ações do conselho tutelar e do conselho de assistência social para as ações de controle social e de assistência direta.

Ações para Execução de Programas Prioritários de Desenvolvimento Urbano

1. Execução de Obras Estruturadoras no Município de Tacaimbó, em todas as áreas de atuação do Governo Municipal;
2. Executar projetos de infraestrutura Urbana com recursos próprios e de convênios;
3. Ampliação, Recuperação e Melhoramentos do Sistema Viário do Município, incluindo construção de pontes, viadutos, obras d'arte e estradas rurais;
4. Melhorar continuamente o Sistema de Iluminação Pública da Cidade e dos Distritos.;



PREFEITURA DE **TACAIMBÓ**

JUNTOS, CONSTRUINDO A CIDADE QUE QUEREMOS

5. Revitalizar e realizar ações de manutenção de praças;
6. Implantar um programa de Sinalização, orientação turística e despoluição visual da Cidade;
7. Melhoria e ampliação dos serviços de coleta de lixo, limpeza urbana e outros serviços postos à disposição da população;
8. Ampliar o programa de adequação dos espaços públicos da cidade, garantido condições de acessibilidade.;
9. Executar obras estruturadoras na área de saneamento no Município, incluindo tratamento de esgotos e de resíduos sólidos, com preservação ambiental e aproveitamento energético, coletas seletivas e especiais;
10. Ampliar o sistema de saneamento urbano para aumentar a área de cobertura da rede, beneficiando todos os bairros;
11. Executar programa de melhoria do abastecimento d'água tratada, urbana e rural, inclusive por meio de parcerias com outros níveis de Governo;
12. Ampliar e modernizar a rede de eletrificação e o sistema de iluminação pública urbana e rural.

Ações para Execução de Programas Prioritários de Administração

1. Melhorar os serviços públicos municipais através da ampliação, modernização e reequipamento dos órgãos e unidades administrativas, da adoção de processos e sistemas que assegurem a transparência e a participação social, do apoio e fomento à capacitação dos servidores, da contratação de serviços técnicos especializados e da garantia das condições necessárias ao regular funcionamento dos órgãos da administração;
2. Assegurar efetivo controle dos recursos públicos com a adoção de sistemas e processos que permitam a proteção, fiscalização e avaliação do patrimônio público e a racionalização dos recursos utilizados;
3. Apoiar e propor ações conjuntas com outros governos para melhorar os serviços públicos no município e assegurar o exercício da cidadania, especialmente os serviços de justiça e segurança;



PREFEITURA DE, **TACAIMBÓ**

JUNTOS, CONSTRUINDO A CIDADE QUE QUEREMOS

4. Apoiar entidades sem fins lucrativos para tornar mais eficientes os serviços de interesse público, inclusive com parcerias de instituições não governamentais;
5. Aprimorar programa de aperfeiçoamento e modernização da gestão de pessoas, envolvendo os servidores vinculados às áreas de atuação da Administração Municipal;
6. Ampliar o programa de divulgação institucional do Município, incluindo campanhas educativas, informativas e de orientação social, envolvendo as ações do Governo em todas as suas áreas de atuação e veículos de comunicação;
7. Desenvolver ações com a finalidade de estimular a visibilidade e democratizar questões relacionadas aos tributos, incluindo orientação e educação tributária aos contribuintes;
8. Modernizar e aperfeiçoar o sistema de controle interno, com programas específicos, a fim de garantir a eficiência e eficácia da gestão, salvaguardando os recursos e contribuindo para transparência das contas públicas;
9. Atualizar informações dos cadastros imobiliário e mercantil do Município e modernizar os registros cartográficos, incluindo atualização da tecnologia.
10. Realizar estudos para construção de um modelo de Orçamento Participativo para o município;
11. Coordenar a política de planejamento, Administração e finanças do município de forma integrada com as demais secretarias, órgãos da administração municipal, estadual e federal, direta e indireta, desenvolvendo planos, programas e projetos capazes de promover a eficácia, eficiência e efetividade dos serviços públicos, utilizando-se de estudos e pesquisas voltados para a sua formulação e base para ações futuras em benefício dos munícipes;
12. Manter situação regular do município perante o INSS, por meio do pagamento das parcelas de dívidas vindas dos exercícios anteriores e do recolhimento das contribuições previdenciárias em favor do RGPS.

Ações para Execução de Programas Prioritários de Segurança Pública

1. Cooperar técnica e financeiramente com outros governos para ampliar o policiamento e segurança no município.;



**PREFEITURA DE
TACAIMBÓ**
JUNTOS, CONSTRUINDO A CIDADE QUE QUEREMOS

2. Facilitar o acesso à justiça no atendimento à população de baixa renda.
3. Implantar sistema de vídeo-monitoramento na Cidade para cooperar com atividades em favor da segurança da população;
4. Implantar a guarda municipal.

Ações para Execução de Programas Prioritários de Transporte

1. Executar projetos de engenharia de tráfego e gestão do transporte público do Município;
2. Promover a implantação, construção, reforma e/ou ampliação de terminais de passageiros e sistemas de sinalização urbana;
3. Promover campanhas educativas voltadas à área de trânsito e transportes;
4. Melhorar as condições de infraestrutura na área de transporte no município.

Ações para Execução de Programas Prioritários de Comércio e Serviços

1. Alavancar o desenvolvimento do Município pela indução à vocação empreendedora e especialização da gestão empresarial;
2. Executar programas destinados a ampliar, modernizar, reestruturar e organizar feiras livres e mercados, bem como desenvolver habilidades de comercialização e produção;
3. Promover o desenvolvimento de APLs (Arranjos Produtivos Locais) por meio de estímulo à cooperação entre capacidade produtiva local, instituições de pesquisa, agentes de desenvolvimento, com vistas à dinamização dos processos locais de inovação, através de processos tecnológicos, de formação, qualificação e especialização de mão-de-obra;
4. Estruturar e dar visibilidade ao potencial econômico dos atrativos turísticos do município.

Ações para Execução de Programas Prioritários de Comunicação

1. Propiciar aos habitantes do município melhores meios de comunicação;
2. Ampliar os serviços de telefonia móvel nas comunidades rurais, por meio da instalação de amplificadores de sinais de celular.



PREFEITURA DE **TACAIMBÓ**

JUNTOS, CONSTRUINDO A CIDADE QUE QUEREMOS

Ações para Execução de Programas Prioritários de Habitação

1. Executar projetos habitacionais, em parceria com outros níveis de governo, incluindo construção, reforma e melhoria de moradias para a população de baixa renda, inclusive aquisição de terreno, implantação de infraestrutura para realização de projetos habitacionais.
2. Implantar programa de distribuição de material de construção para a população carente e construções de interesse social.

Ações para Execução de Programas Prioritários de Gestão Ambiental

1. Desenvolver ações voltadas à preservação ambiental, por meio da adequação da infraestrutura e da conscientização da população para práticas sustentáveis, incluindo as áreas voltadas para as atividades turísticas;
2. Contratar novos estudos técnicos e elaboração de projetos de preservação ambiental e recuperação de áreas degradadas;
3. Promover ações integradas de revitalização da bacia hidrográfica do Rio Ipojuca em parceria com outros municípios;
4. Implantar um programa de arborização da área urbana e rural do município;
5. Apoiar a realização de Cadastros Ambientais Rurais para regularização de passivo ambiental.

Ações para Execução de Programas Prioritários de Indústria

1. Promover o desenvolvimento industrial sustentável no Município, propiciando crescimento econômico, emprego e renda;
2. Implementar um programa de incentivo à instalação de atividades produtivas no Município, nas áreas de indústria, comércio e prestação de serviços;
3. Fomentar, coordenar, disciplinar, regular e fiscalizar atividades de agentes do setor privado, comércio, indústria e serviços, que atuem na implementação das políticas públicas voltadas ao desenvolvimento e bem-estar do município;
4. Fomentar as relações regionais e internacionais e parcerias que atraíam desenvolvimento econômico e sustentável, através de convênios e programas.



PREFEITURA DE **TACAIMBÓ**

JUNTOS, CONSTRUINDO A CIDADE QUE QUEREMOS

Ações para Execução de Programas Prioritários de Direitos a Cidadania

1. Elaborar diagnóstico da realidade sócio-política dos grupos minoritários existentes no município e indicar ações estruturadoras;
2. Executar ações de promoção dos direitos e fortalecimento sócio-político de grupos vulneráveis do município;
3. Fomentar as manifestações culturais dos diversos grupos étnicorraciais do Município;
4. Equipar e estruturar as assessorias de políticas para as mulheres, para a juventude e para as políticas de segurança.
5. Realizar evento alusivo ao Dia Internacional da Mulher;
6. Realizar campanha Maria da Penha nas escolas da rede pública de ensino;
7. Implementar e fortalecer o Conselho Municipal da Juventude;
8. Mapear o perfil da juventude para alinhar políticas públicas.

As ações acima também foram priorizadas na Lei de Diretrizes Orçamentárias para 2018.

Álvaro Alcântara Marques da Silva

CPF: 028.896.344-00

Prefeito Constitucional

Tacaimbó-PE

Álvaro Alcântara Marques da Silva

Prefeito



PREFEITURA DE, **TACAIMBÓ**

JUNTOS, CONSTRUINDO A CIDADE QUE QUEREMOS

ANEXO II

ESTRUTURA PROGRAMÁTICA

1. ESTRUTURA PROGRAMÁTICA

Os programas de governo são as unidades básicas do Plano Plurianual, propiciando a organização das ações de tudo o que será feito pela Administração Municipal, quer sejam projetos de investimentos ou execução de atividades continuadas, tendo como objetivo solucionar problemas, carências ou atender demandas da sociedade.

2. PROGRAMAS E AÇÕES

Por meio de diversos demonstrativos, com todos os atributos estabelecidos, organização das ações destinadas aos projetos de investimentos e as atividades de duração continuada, desdobradas nos instrumentos de programação orçamentária, projetos e atividades, com valores e fontes de recursos para cada exercício.

3. DEMONSTRATIVOS DO PPA 2018/2021

A seguir os anexos e demonstrativos de planejamento e orçamento que integram o Plano Plurianual, elaborados de acordo com a legislação vigente e compatíveis com os anexos e demonstrativos da lei orçamentária anual.



Álvaro Alcântara Marques da Silva

CPF: 028.896.344-00

Prefeito Constitucional

Álvaro Alcântara Marques da Silva

Prefeito



Prefeitura Municipal de Tacaimbó

Av. Sebastião Clemente, S/N - Centro - 55.140-000 - Tacaimbó/ PE
CNPJ: 10.091.601/0001-00



Usuário: Samira Patriota

Chave de Autenticação Digital
1186-0658-603

Página
1 / 1

Relação de Unidades Orçamentárias

Órgão	Unidade	Sigla
Prefeitura Municipal de Tacaimbó		
11000	SECRETARIA DE PROJETOS ESPECIAIS	SPE
11001	SECRETARIA DE PROJETOS ESPECIAIS	
21000	PODER EXECUTIVO	
21001	GABINETE DO PREFEITO	
21001	GABINETE DA PREFEITA	
31000	SECRETARIA DE ADMINISTRAÇÃO	
31001	DIRETORIA DE PESSOAL E SERVIÇOS GERAIS	
31002	CONSÓRCIO DE MUNICÍPIOS DO AGRESTE/MATA-SUL - PE - CONTRATO DE RATEIO	COMAGSUL
31003	FUNDO MUNICIPAL - FEM	
41000	SECRETARIA DE FINANÇAS	
41001	DEPARTAMENTO DE CONTABILIDADE E TESOUREARIA	
41002	DEPARTAMENTO DE TRIBUTAÇÃO E FISCALIZAÇÃO	
51000	SECRETARIA DE EDUCAÇÃO E CULTURA	
51001	DEPARTAMENTO DE ENSINO FUNDAMENTAL	
51002	DEPARTAMENTO DE CULTURA E ESPORTES	
51003	FUNDO DE MANUTENÇÃO E DESENVOLVIMENTO DA EDUCAÇÃO BÁSICA E DE VALORIZAÇÃO DOS	FUNDEB
71000	SECRETARIA DE OBRAS E VIAÇÃO	
71001	DEPARTAMENTO DE OBRAS E SERVIÇOS PÚBLICOS	
71002	DEPARTAMENTO DE RODOVIAS	
71003	DEPARTAMENTO DE MERCADOS, FEIRAS E MATADOUROS	
91000	SECRETARIA DE AGRICULTURA	
91001	DEPARTAMENTO DE AGRICULTURA	
Câmara Municipal de Tacaimbó		
10000	PODER LEGISLATIVO	
10001	CORPO DELIBERATIVO E SECRETARIA DA CÂMARA	
Fundo Municipal de Saúde de Tacaimbó		
61000	SECRETARIA DE SAÚDE	
61001	DEPARTAMENTO DE SAÚDE	
61002	FUNDO MUNICIPAL DE SAÚDE (ENTIDADE SUPERVISIONADA)	
Fundo Municipal de Assistência Social de Tacaimbó		
81000	SECRETARIA DE AÇÃO SOCIAL	
81001	DEPARTAMENTO DE AÇÃO SOCIAL	
81002	FUNDO MUNICIPAL DE AÇÃO SOCIAL (ENTIDADE SUPERVISIONADA)	
81003	FUNDO DOS DIREITOS DA CRIANÇA E DO ADOLESCENTE	FUNDECA

Alvaro Alcantara Marques da Silva
CPF: 028.896.344-00
Prefeito Constitucional
Tacaimbó-PE
Prefeitura Municipal de Tacaimbó

ÁLVARO ALCANTARA MARQUES DA SILVA

PREFEITO
CPF: 028.896.344-00



Prefeitura Municipal de Tacaimbó

Av. Sebastião Clemente, S/N - Centro - 55.140-000 - Tacaimbó/PE
CNPJ: 10.091.601/0001-00

Usuário: Sãmira Patrícia

Chave de Autenticação
1626.8493-690

Página
1 / 1



Resumo dos Valores Previstos na Despesa PPA por Unidade Gestora

Unidade Gestora	PPA 2018 - 2021 - Valores em R\$				Total
	2018	2019	2020	2021	
151001 - Prefeitura Municipal de Tacaimbó	23.626.240,00	25.221.011,20	26.948.651,05	28.794.633,36	104.590.535,61
151002 - Câmara Municipal de Tacaimbó	1.406.000,00	1.500.905,00	1.603.716,97	1.713.571,54	6.224.193,51
151003 - Fundo Municipal de Saúde de Tacaimbó	6.899.760,00	7.365.493,80	7.870.030,34	8.409.127,51	30.544.411,65
151006 - Fundo Municipal de Assistência Social de Tacaimbó	2.868.000,00	3.061.590,00	3.271.308,95	3.495.393,60	12.696.292,55
Total	34.800.000,00	37.149.000,00	39.693.707,31	42.412.726,01	154.055.433,32


 Alvaro Alcântara Marques da Silva
 CPF: 028.898.344-00

Prefeito Constitucional
 Tacaimbó, PE

ALVARO ALCANTARA MARQUES DA SILVA
 PREFEITO
 CPF: 028.898.344-00



Prefeitura Municipal de Tacaimbó

Av. Sebastião Clemente, S/N - Centro - 55.140-000 - Tacaimbó/ PE
CNPJ: 10.091.601/0001-00



Usuário: Samira Patriota

Chave de Autenticação Digital
2199-6059-546

Página
1 / 4

Relação de Programas

Código	Denominação Tipo	Horizonte Temporal	Início	Fim
0	Operações Especiais Operações Especiais	Contínuo		
1	APOIO AO LEGISLATIVO Finalístico	Contínuo		
2	REEQUIPAMENTO DA CÂMARA MUNICIPAL Finalístico	Contínuo		
3	GESTÃO ADMINISTRATIVA DO PODER LEGISLATIVO Apoio Administrativo	Contínuo		
401	GESTÃO SUPERIOR DO MUNICÍPIO Apoio Administrativo	Contínuo		
402	GESTÃO DA SECRETARIA DE ADMINISTRAÇÃO Apoio Administrativo	Contínuo		
403	GESTÃO DA SECRETARIA DE FINANÇAS Apoio Administrativo	Contínuo		
404	COMUNICAÇÃO INSTITUCIONAL E CERIMONIAL Apoio Administrativo	Contínuo		
405	REESTRUTURAÇÃO DO CONTROLE INTERNO MUNICIPAL Apoio Administrativo	Contínuo		
406	ACESSO À JUSTIÇA Apoio Administrativo	Contínuo		
407	JUSTIÇA E DEFESA SOCIAL Apoio Administrativo	Contínuo		
408	APOIO À INSTITUIÇÕES SEM FINS LUCRATIVOS Apoio Administrativo	Contínuo		
409	APOIO AOS CONSELHEIROS MUNICIPAIS Apoio Administrativo	Contínuo		
410	PROMOÇÃO DO EQUILÍBRIO FISCAL Apoio Administrativo	Contínuo		
411	GESTÃO ADMINISTRATIVA DO PATRIMÔNIO MUNICIPAL Apoio Administrativo	Contínuo		
412	GESTÃO DA SECRETARIA DE PROJETOS ESPECIAIS Apoio Administrativo	Contínuo		
413	TACAIMBÓ MAIS SEGURO Apoio Administrativo	Contínuo		
414	INCLUSÃO DIGITAL Apoio Administrativo	Contínuo		
415	FORMAÇÃO E CAPACITAÇÃO DE RECURSOS HUMANOS Apoio Administrativo	Contínuo		
416	REQUALIFICAÇÃO E MODERNIZAÇÃO DO ATENDIMENTO AO PÚBLICO Apoio Administrativo	Temporário	01/01/2018	31/12/2021
417	GESTÃO ADMINISTRATIVA DO CONIAPE Apoio Administrativo	Contínuo		
418	TACAIMBÓ NO MAPA DO TURISMO Finalístico	Contínuo		
601	PARCERIA EM SEGURANÇA E DEFESA CIVIL Apoio Administrativo	Contínuo		
801	GESTÃO DA SECRETARIA DE AÇÃO SOCIAL Apoio Administrativo	Contínuo		
802	GESTÃO DA ASSISTÊNCIA SOCIAL Apoio Administrativo	Contínuo		
803	FORTALECIMENTO DA REDE DE PROTEÇÃO SOCIAL BÁSICA Finalístico	Contínuo		
804	FORTALECIMENTO DA REDE DE PROTEÇÃO SOCIAL ESPECIAL Finalístico	Contínuo		
805	GESTÃO DO SISTEMA ÚNICO DE ASSISTÊNCIA SOCIAL - SUAS Apoio Administrativo	Contínuo		
806	ACESSO AO TRABALHO Finalístico	Contínuo		
807	APOIO AO CONSELHO TUTELAR Apoio Administrativo	Contínuo		
808	REQUALIFICAÇÃO E MODERNIZAÇÃO DOS ÓRGÃOS MUNICIPAIS QUE COMPÕEM O SISTEMA ÚNICO DE ASSISTÊNCIA SOCIAL			



Relação de Programas

Código	Denominação Tipo	Horizonte Temporal	Início	Fim
	Finalístico	Contínuo		
809	APOIO A ENTIDADES SEM FINS LUCRATIVOS Apoio Administrativo	Contínuo		
810	PROMOVENDO O CONTROLE SOCIAL NA ASSISTÊNCIA Apoio Administrativo	Contínuo		
811	RESGATANDO A CIDADANIA Finalístico	Contínuo		
812	ACESSO AO BPC Finalístico	Contínuo		
813	GESTÃO ADMINISTRATIVA DO FUNDO MUNICIPAL DOS DIREITOS DA CRIANÇA E DO ADOLESCENTE Apoio Administrativo	Contínuo		
814	ASSISTÊNCIA EMERGENCIAL ÀS VÍTIMAS DE CALAMIDADES Finalístico	Contínuo		
815	PROMOVENDO A IGUALDADE DE GÊNERO Finalístico	Contínuo		
816	CRIANÇA FELIZ/ PRIMEIRA INFÂNCIA Finalístico	Contínuo		
1001	GESTÃO ADMINISTRATIVA DA SECRETARIA DE SAÚDE Apoio Administrativo	Contínuo		
1002	PROGRAMA DE FORTALECIMENTO DA GESTÃO EM SAÚDE E CONTROLE SOCIAL Apoio Administrativo	Contínuo		
1003	FARMÁCIA COMUNITÁRIA NA ATENÇÃO BÁSICA Apoio Administrativo	Contínuo		
1004	PROGRAMA DE FORTALECIMENTO DA GESTÃO DA ATENÇÃO BÁSICA Finalístico	Contínuo		
1005	PROGRAMA DE FORTALECIMENTO DA GESTÃO DA ATENÇÃO ESPECIALIZADA Finalístico	Contínuo		
1006	FARMÁCIA ESPECIALIZADA Finalístico	Contínuo		
1007	PROGRAMA FORTALECIMENTO DA GESTÃO DA VIGILÂNCIA EM SAÚDE Finalístico	Contínuo		
1201	GESTÃO DA SECRETARIA DE EDUCAÇÃO E CULTURA Apoio Administrativo	Contínuo		
1202	TRANSPORTE ESCOLAR Finalístico	Contínuo		
1203	DINHEIRO DIRETO NA ESCOLA (PDDE) Finalístico	Contínuo		
1204	MODERNIZAÇÃO E REQUALIFICAÇÃO DA REDE MUNICIPAL DE EDUCAÇÃO. Apoio Administrativo	Contínuo		
1205	EDUCAÇÃO ESPECIAL Finalístico	Contínuo		
1206	EDUCAÇÃO BÁSICA DE QUALIDADE Finalístico	Contínuo		
1207	TRANSPORTE ESCOLAR UNIVERSITÁRIO Finalístico	Contínuo		
1208	PROINFÂNCIA Finalístico	Contínuo		
1209	PRÓ-CONSELHO Finalístico	Contínuo		
1210	NOVAS TECNOLOGIAS NA OFERTA DO ENSINO Finalístico	Contínuo		
1211	ENSINO TÉCNICO PROFISSIONALIZANTE Finalístico	Contínuo		
1212	APOIO À QUALIFICAÇÃO PROFISSIONAL DE PROFESSORES DA EDUCAÇÃO BÁSICA. Finalístico	Contínuo		
1213	ASSISTÊNCIA AO ESTUDANTE CARENTE Finalístico	Contínuo		
1214	EDUCAÇÃO DE JOVENS E ADULTOS Finalístico	Contínuo		
1215	OLÍMPIADA MUNICIPAL DE MATEMÁTICA E LÍNGUA PORTUGUESA Finalístico	Contínuo		



Prefeitura Municipal de Tacaimbó

Av. Sebastião Clemente, S/N - Centro - 55.140-000 - Tacaimbó/ PE
CNPJ: 10.091.601/0001-00



Usuário: Samira Patriota

Chave de Autenticação Digital
2199-6059-546

Página
3 / 4

Relação de Programas

Código	Denominação Tipo	Horizonte Temporal	Início	Fim
1216	ALIMENTAÇÃO ESCOLAR DE QUALIDADE Finalístico	Contínuo		
1217	APOIO ÀS INSTITUIÇÕES EDUCACIONAIS SEM FINS LUCRATIVOS Apoio Administrativo	Contínuo		
1301	AÇÕES CULTURAIS E TURÍSTICAS Finalístico	Contínuo		
1401	CASA DA JUVENTUDE Finalístico	Contínuo		
1402	PRIMEIRO EMPREGO Finalístico	Contínuo		
1501	GESTÃO ADMINISTRATIVA DA SECRETARIA DE OBRAS E VIAÇÃO Apoio Administrativo	Contínuo		
1502	REVITALIZA - CONVIVÊNCIA Finalístico	Contínuo		
1503	MODERNIZAÇÃO E AMPLIAÇÃO DOS SERVIÇOS PÚBLICOS Finalístico	Contínuo		
1504	REVITALIZA - INFRAESTRUTURA Finalístico	Contínuo		
1601	HABITAÇÃO POPULAR Finalístico	Contínuo		
1701	SANEAMENTO BÁSICO RURAL SIMPLIFICADO Finalístico	Contínuo		
1702	SANEAMENTO BÁSICO URBANO Finalístico	Contínuo		
1703	CONVIVÊNCIA COM A ESTIAGEM Finalístico	Contínuo		
1801	PRESERVAÇÃO E CONSERVAÇÃO AMBIENTAL Finalístico	Contínuo		
1802	RECICLAGEM E TRATAMENTO DE RESÍDUOS SÓLIDOS Finalístico	Contínuo		
1901	INCLUSÃO DIGITAL Finalístico	Contínuo		
2001	GESTÃO DA SECRETARIA DE AGRICULTURA Apoio Administrativo	Contínuo		
2002	APOIO AO DESENVOLVIMENTO DO SETOR AGROPECUÁRIO Finalístico	Contínuo		
2003	APOIO AO DESENVOLVIMENTO DA AGRICULTURA FAMILIAR Finalístico	Contínuo		
2004	PRODUÇÃO E DISTRIBUIÇÃO DE MUDAS E SEMENTES Finalístico	Contínuo		
2005	CAMPANHA DE VACINAÇÃO DO REBANHO BOVINO Finalístico	Contínuo		
2006	CONFERÊNCIA, EXPOSIÇÃO E FEIRAS Finalístico	Contínuo		
2007	ADEQUAÇÃO E QUALIFICAÇÃO DO SISTEMA DE ABASTECIMENTO Finalístico	Contínuo		
2201	PARQUE INDUSTRIAL DE TACAIMBÓ Finalístico	Contínuo		
2302	REVITALIZA - FEIRAS Finalístico	Contínuo		
2501	ELETRIFICAÇÃO RURAL E ILUMINAÇÃO PÚBLICA Finalístico	Contínuo		
2601	TERMINAIS DE TRANSPORTE E SINALIZAÇÃO URBANA Finalístico	Contínuo		
2602	RODOVIAS E ESTRADAS VICINAIS Finalístico	Contínuo		
2701	PROMOVENDO O DESPORTO E O LAZER Finalístico	Contínuo		
2702	DESPORTO AMADOR Finalístico	Contínuo		
2703	ACADEMIA DA CIDADE			



Prefeitura Municipal de Tacaimbó

Av. Sebastião Clemente, S/N - Centro - 55.140-000 - Tacaimbó/ PE
CNPJ: 10.091.601/0001-00



Usuário: Samira Patriota

Chave de Autenticação Digital
2199-6059-546

Página
4 / 4

Relação de Programas

Código	Denominação	Horizonte Temporal	Início	Fim
	Tipo			
	Finalístico	Contínuo		
2706	PROMOVENDO A CULTURA			
	Finalístico	Contínuo		

Alvaro Alcantara Marques da Silva
CPF: 028.896.344-00
Prefeito Constitucional
Tacaimbó-PE
Prefeitura Municipal de Tacaimbó

ÁLVARO ALCANTARA MARQUES DA SILVA

PREFEITO

CPF: 028.896.344-00

Prefeitura Municipal de Tacaimbó

Av. Sebastião Clemente, S/A - Centro - 55.140-000 - Tacaimbó/ PE
 CNPJ: 10.091.601/0001-00



TACAIMBÓ

Usuário: Samira Patrício
 Página 1 / 3
 Chave de Autenticação: 1468-2955-043

Resumo dos Valores Previstos na Despesa PPA por Programa/Ano Consolidado

Programas	Valor global	PPA 2018 - 2021 - Valores em R\$		
		2018	2019	2020
0 Operações Especiais				
1 APOIO AO LEGISLATIVO	1.099.000,00	1.173.182,50	1.253.545,50	1.339.413,37
401 GESTÃO SUPERIOR DO MUNICÍPIO	1.406.000,00	1.500.905,00	1.603.716,97	1.713.571,54
402 GESTÃO DA SECRETARIA DE ADMINISTRAÇÃO	592.000,00	631.960,00	675.249,28	721.503,86
403 GESTÃO DA SECRETARIA DE FINANÇAS	2.405.000,00	2.567.337,50	2.743.200,12	2.931.109,33
404 COMUNICAÇÃO INSTITUCIONAL E CERIMONIAL	2.028.000,00	2.164.890,00	2.313.185,00	2.471.638,15
405 REESTRUTURAÇÃO DO CONTROLE INTERNO MUNICIPAL	28.000,00	29.890,00	31.937,47	34.125,18
406 ACESSO À JUSTIÇA	187.000,00	199.622,50	213.296,66	227.907,47
407 JUSTIÇA E DEFESA SOCIAL	40.000,00	42.700,00	45.624,96	48.750,27
408 APOIO À INSTITUIÇÕES SEM FINS LUCRATIVOS	18.000,00	19.215,00	20.531,23	21.937,63
409 APOIO AOS CONSELHEIROS MUNICIPAIS	5.000,00	5.337,50	5.703,12	6.093,78
410 PROMOÇÃO DO EQUILÍBRIO FISCAL	13.000,00	13.877,50	14.828,10	15.843,81
411 GESTÃO ADMINISTRATIVA DO PATRIMÔNIO MUNICIPAL	57.000,00	60.847,50	65.015,57	69.469,11
412 GESTÃO DA SECRETARIA DE PROJETOS ESPECIAIS	31.000,00	33.092,50	35.359,34	37.781,46
413 TACAIMBÓ MAIS SEGURO	55.000,00	58.712,50	62.734,32	67.031,61
414 INCLUSÃO DIGITAL	58.000,00	61.915,00	66.156,19	70.687,86
415 FORMAÇÃO E CAPACITAÇÃO DE RECURSOS HUMANOS	59.000,00	62.982,50	67.296,82	71.906,66
416 REQUALIFICAÇÃO E MODERNIZAÇÃO DO ATENDIMENTO AO PÚBLICO	38.000,00	40.565,00	43.343,71	46.312,75
417 GESTÃO ADMINISTRATIVA DO CONEARE	20.000,00	21.350,00	22.812,48	24.375,13
418 TACAIMBÓ NO MAPA DO TURISMO	75.000,00	80.062,50	85.546,80	91.406,75
601 PARCERIA EM SEGURANÇA E DEFESA CIVIL	20.000,00	21.350,00	22.812,48	24.375,12
801 GESTÃO DA ASSISTÊNCIA SOCIAL	16.000,00	17.080,00	18.249,98	19.500,10
802 GESTÃO DA ASSISTÊNCIA SOCIAL	290.000,00	309.575,00	330.780,89	353.439,39
803 FORTALECIMENTO DA REDE DE PROTEÇÃO SOCIAL BÁSICA	368.000,00	392.840,00	419.749,55	448.502,39
804 FORTALECIMENTO DA REDE DE PROTEÇÃO SOCIAL ESPECIAL	468.000,00	499.590,00	533.811,89	570.377,96
805 GESTÃO DO SISTEMA ÚNICO DE ASSISTÊNCIA SOCIAL - SUAS	468.000,00	499.590,00	533.811,89	570.377,96
806 ACESSUAS TRABALHO	157.000,00	167.597,50	179.077,91	191.344,72
807 APOIO AO CONSELHO TUTELAR	218.000,00	232.715,00	248.655,99	265.688,95
808 REQUALIFICAÇÃO E MODERNIZAÇÃO DOS ÓRGÃOS MUNICIPAIS QUE COMPÕEM O SISTEMA ÚNICO DE ASSISTÊNCIA SOCIAL	35.000,00	37.362,50	42.656,49	48.502,39
809 APOIO A ENTIDADES SEM FINS LUCRATIVOS	112.000,00	119.560,00	127.749,86	136.500,73
810 PROMOVENDO O CONTROLE SOCIAL NA ASSISTÊNCIA	855.000,00	912.712,50	975.233,31	1.042.036,79
811 RESGATANDO A CIDADANIA	10.000,00	10.675,00	11.406,24	12.187,56
812 ACESSO AO BPC	7.000,00	7.472,50	7.984,37	8.531,31
813 GESTÃO ADMINISTRATIVA DO FUNDO MUNICIPAL DOS DIREITOS DA CRIANÇA E DO ADOLESCENTE	200.000,00	213.500,00	228.124,75	243.751,30
814 ASSISTÊNCIA EMERGENCIAL AS VITIMAS DE CALAMIDADES	3.000,00	3.202,50	3.421,86	3.656,25
815 PROMOVENDO A IGUALDADE DE GÊNERO	30.000,00	32.025,00	34.218,73	36.562,73
816 CRIANÇA FELIZ/ PRIMEIRA INFÂNCIA	17.000,00	18.147,50	19.390,61	20.718,87
1001 GESTÃO ADMINISTRATIVA DA SECRETARIA DE SAÚDE	37.000,00	39.497,50	42.203,09	45.094,00
1002 PROGRAMA DE FORTALECIMENTO DA GESTÃO EM SAÚDE E CONTROLE SOCIAL	57.000,00	60.847,50	65.015,57	69.469,14
1003 FARMÁCIA COMUNITÁRIA NA ATENÇÃO BÁSICA	355.000,00	378.962,50	404.921,43	432.658,56
1004 PROGRAMA DE FORTALECIMENTO DA GESTÃO DA ATENÇÃO BÁSICA	1.688.000,00	1.801.940,00	1.925.372,95	2.057.261,02
1005 PROGRAMA DE FORTALECIMENTO DA GESTÃO DA ATENÇÃO ESPECIALIZADA	325.000,00	346.937,50	370.702,76	396.095,92
1006 FARMÁCIA ESPECIALIZADA	3.180.000,00	3.394.650,00	3.627.183,56	3.875.645,67
1007 PROGRAMA FORTALECIMENTO DA GESTÃO DA VIGILÂNCIA EM SAÚDE	637.000,00	679.997,50	726.577,38	776.347,96
	318.760,00	340.276,30	363.585,24	388.490,80
	326.000,00	348.005,00	371.843,36	397.314,62
Total				
		4.865.141,37	5.224.193,51	5.620.713,14
		10.646.646,95	11.392.952,65	12.134,40
		827.826,63	177.075,23	79.683,86
		22.134,40	21.937,63	6.093,78
		57.549,41	15.843,81	252.332,18
		137.233,30	37.781,46	243.478,43
		256.759,05	70.687,86	261.185,98
		168.221,46	46.312,75	88.537,61
		332.016,05	91.406,75	332.016,05
		88.537,60	24.375,12	88.537,60
		70.830,08	19.500,10	70.830,08
		1.283.795,28	353.439,39	1.283.795,28
		1.629.091,94	448.502,39	1.629.091,94
		2.071.779,85	570.377,96	2.071.779,85
		695.020,13	191.344,72	695.020,13
		965.059,94	265.688,95	965.059,94
		154.940,83	42.656,49	154.940,83
		495.810,59	136.500,73	495.810,59
		3.784.982,60	1.042.036,79	3.784.982,60
		44.268,80	12.187,56	44.268,80
		30.988,18	8.531,31	30.988,18
		885.376,05	243.751,30	885.376,05
		13.280,61	3.656,25	13.280,61
		132.806,46	36.562,73	132.806,46
		75.256,98	20.718,87	75.256,98
		163.794,59	45.094,00	163.794,59
		252.332,21	69.469,14	252.332,21
		1.571.542,49	432.658,56	1.571.542,49
		7.472.573,97	2.057.261,02	7.472.573,97
		1.438.736,18	396.095,92	1.438.736,18
		14.077.479,23	3.875.645,67	14.077.479,23
		2.819.922,84	776.347,96	2.819.922,84
		1.411.112,34	388.490,80	1.411.112,34
		1.443.162,98	397.314,62	1.443.162,98

Prefeitura Municipal de Tacaimbó

Av. Sebastião Clemente, S/N - Centro - 55.140-000 - Tacaimbó/ PE
CNPJ: 10.091.601/0001-00



TACAIMBÓ

Usuário: Samira Patriota
Chave de Autenticação: 1468-2955-043
Página: 2 / 3

Resumo dos Valores Previstos na Despesa PPA por Programa/Ano Consolidado

Programas	Valor global				Total
	2018	2019	2020	2021	
SAÚDE					
1201 GESTÃO DA SECRETARIA DE EDUCAÇÃO E CULTURA	1.594.080,00	1.701.680,40	1.818.245,53	1.942.795,37	7.056.801,30
1202 TRANSPORTE ESCOLAR	762.000,00	813.435,00	869.155,32	928.692,44	3.373.282,76
1203 DINHEIRO DIRETO NA ESCOLA (PDDE)	10.000,00	10.675,00	11.406,25	12.187,59	44.268,84
1204 MODERNIZAÇÃO E REQUALIFICAÇÃO DA REDE MUNICIPAL DE EDUCAÇÃO.	455.000,00	485.712,50	518.983,83	554.534,21	2.014.230,54
1205 EDUCAÇÃO ESPECIAL	16.000,00	17.080,00	18.249,98	19.500,10	70.830,08
1206 EDUCAÇÃO BÁSICA DE QUALIDADE	7.285.000,00	7.776.737,50	8.309.444,02	8.878.640,96	32.249.822,48
1207 TRANSPORTE ESCOLAR UNIVERSITÁRIO	5.000,00	5.337,50	5.703,11	6.093,77	22.134,38
1208 PROINFÂNCIA	105.000,00	112.087,50	119.765,51	127.969,45	464.822,46
1209 PRÓ-CONSELHO	4.000,00	4.270,00	4.562,49	4.875,02	17.707,51
1210 NOVAS TECNOLOGIAS NA OFERTA DO ENSINO	18.000,00	19.215,00	20.531,24	21.937,65	79.683,89
1211 ENSINO TÉCNICO PROFISSIONALIZANTE	20.000,00	21.350,00	22.812,48	24.375,13	88.537,61
1212 APOIO À QUALIFICAÇÃO PROFISSIONAL DE PROFESSORES DA EDUCAÇÃO BÁSICA.	19.000,00	20.282,50	21.671,85	23.156,37	84.110,72
1213 ASSISTÊNCIA AO ESTUDANTE CARENTE	10.000,00	10.675,00	11.406,24	12.187,56	44.268,80
1214 EDUCAÇÃO DE JOVENS E ADULTOS	66.000,00	70.455,00	75.281,17	80.437,92	292.174,09
1215 OLÍMPIADA MUNICIPAL DE MATEMÁTICA E LÍNGUA PORTUGUESA	7.000,00	7.472,50	7.984,37	8.531,31	30.988,18
1216 ALIMENTAÇÃO ESCOLAR DE QUALIDADE	507.000,00	541.222,50	578.296,24	617.909,53	2.244.428,27
1217 APOIO ÀS INSTITUIÇÕES EDUCACIONAIS SEM FINS LUCRATIVOS	5.000,00	5.337,50	5.703,12	6.093,78	22.134,40
1301 AÇÕES CULTURAIS E TURÍSTICAS	984.000,00	1.050.420,00	1.122.373,80	1.199.256,41	4.356.050,21
1401 CASA DA JUVENTUDE	97.000,00	103.547,50	110.640,53	118.219,38	429.407,41
1402 PRIMEIRO EMPREGO	7.000,00	7.472,50	7.984,37	8.531,31	30.988,18
1501 GESTÃO ADMINISTRATIVA DA SECRETARIA DE OBRAS E VIÁTÇÃO	1.759.420,00	1.878.180,85	2.006.836,24	2.144.304,53	7.788.741,62
1502 REVITALIZA - CONVIVÊNCIA	40.000,00	42.700,00	45.624,96	48.750,27	177.075,23
1503 MODERNIZAÇÃO E AMPLIAÇÃO DOS SERVIÇOS PÚBLICOS	80.000,00	85.400,00	91.249,90	97.500,51	354.150,41
1504 REVITALIZA - INFRAESTRUTURA	439.000,00	468.632,50	500.733,85	535.034,10	1.943.400,45
1601 HABITAÇÃO POPULAR	70.000,00	74.725,00	79.843,67	85.317,95	309.881,62
1701 SANEAMENTO BÁSICO RURAL SIMPLIFICADO	135.000,00	144.112,50	153.984,22	164.532,14	597.628,86
1702 SANEAMENTO BÁSICO URBANO	220.000,00	234.850,00	250.937,23	268.126,42	973.913,65
1703 CONVIVÊNCIA COM A ESTIAGEM	70.000,00	74.725,00	79.843,67	85.312,95	309.881,62
1801 PRESERVAÇÃO E CONSERVAÇÃO AMBIENTAL	20.000,00	21.350,00	22.812,48	24.375,12	88.537,60
1802 RECICLAGEM E TRATAMENTO DE RESÍDUOS SÓLIDOS	370.000,00	394.975,00	422.030,80	450.939,91	1.637.945,71
1901 INCLUSÃO DIGITAL	8.000,00	8.540,00	9.124,99	9.750,06	35.415,05
2001 GESTÃO DA SECRETARIA DE AGRICULTURA	402.000,00	429.135,00	458.530,74	489.940,10	1.779.605,84
2002 APOIO AO DESENVOLVIMENTO DO SETOR AGROPECUÁRIO	395.000,00	421.662,50	450.546,40	481.408,77	1.748.617,67
2003 APOIO AO DESENVOLVIMENTO DA AGRICULTURA FAMILIAR	24.000,00	25.620,00	27.374,97	29.250,14	106.245,11
2005 CAMPANHA DE VACINAÇÃO DO REBANHO BOVINO	6.000,00	6.405,00	6.843,75	7.312,56	26.561,31
2006 CONFERÊNCIA, EXPOSIÇÃO E FEIRAS	20.000,00	21.350,00	22.812,48	24.375,12	88.537,60
2007 ADEQUAÇÃO E QUALIFICAÇÃO DO SISTEMA DE ABASTECIMENTO	188.000,00	200.690,00	214.437,28	229.126,22	832.253,50
2201 PARQUE INDUSTRIAL DE TACAIMBÓ	25.000,00	26.687,50	28.515,60	30.468,90	110.672,00
2302 REVITALIZA - FEIRAS	25.740,00	27.477,45	29.359,67	31.370,81	113.947,93
2501 ELETRIFICAÇÃO RURAL E ILUMINAÇÃO PÚBLICA	40.000,00	42.700,00	45.624,96	48.750,27	177.075,23
2601 TERMINAIS DE TRANSPORTE E SINALIZAÇÃO URBANA	105.000,00	112.087,50	119.765,50	127.969,43	464.822,43
2602 RODOVIAS E ESTRADAS VICINAIS	147.000,00	156.922,50	167.671,70	179.157,21	650.751,41
2701 PROMOVENDO O DESPORTO E O LAZER	42.000,00	44.835,00	47.906,21	51.187,79	185.929,00
2702 DESPORTO AMADOR	42.000,00	44.835,00	47.906,20	51.187,78	185.928,98
2703 ACADEMIA DA CIDADE	75.000,00	80.062,50	85.546,79	91.406,73	332.016,02
PROMOVENDO A CULTURA	132.000,00	140.910,00	150.562,36	160.875,89	584.348,25



Prefeitura Municipal de Tacaimbó

Av. Sebastião Clemente, S/N - Centro - 55.140-000 - Tacaimbó/ PE
CNPJ: 10.091.601/0001-00

Usuário: Saneira Patrícia

Chave de Autenticação
1468-2955-043

Página
3 / 3



Resumo dos Valores Previstos na Despesa PPA por Programa/Ano Consolidado

Programas	PPA 2018 - 2021 - Valores em R\$				Total
	2018	2019	2020	2021	
Total	34.800.000,00	37.149.000,00	39.693.707,31	42.412.726,01	154.055.433,32
	Valor global				

Alvaro Alcântara Marques da Silva

CPF: 028.896.344-00

Prefeito Constitucional

Tacaimbó, PE

ALVARO ALCANTARA MARQUES DA SILVA

PREFEITO

CPF: 028.896.344-00



Resumo dos Valores Previstos na Despesa PPA por Programa/Ano e Unidade Gestora

Unidade Gestora	PPA 2018 - 2021 - Valores em R\$				Total
	2018	2019	2020	2021	
Prefeitura Municipal de Tacaimbó					
Programa	Valor global	2019	2020	2021	Total
0 Operações Especiais	1.025.000,00	1.094.187,50	1.169.139,35	1.249.225,39	4.537.552,24
401 GESTÃO SUPERIOR DO MUNICÍPIO	592.000,00	631.960,00	675.249,28	721.503,86	2.620.713,14
402 GESTÃO DA SECRETARIA DE ADMINISTRAÇÃO	2.405.000,00	2.567.337,50	2.743.200,12	2.931.109,33	10.646.646,95
403 GESTÃO DA SECRETARIA DE FINANÇAS	2.028.000,00	2.164.890,00	2.313.185,00	2.471.638,15	8.977.713,15
404 COMUNICAÇÃO INSTITUCIONAL E CERIMONIAL	28.000,00	29.890,00	31.937,47	34.125,18	123.952,65
405 REESTRUTURAÇÃO DO CONTROLE INTERNO MUNICIPAL	187.000,00	199.622,50	213.296,66	227.907,47	827.826,63
406 ACESSO A JUSTIÇA	40.000,00	42.700,00	45.624,96	48.750,27	177.075,23
407 JUSTIÇA E DEFESA SOCIAL	18.000,00	19.215,00	20.531,23	21.937,63	79.683,86
408 APOIO À INSTITUIÇÕES SEM FINS LUCRATIVOS	5.000,00	5.337,50	5.703,12	6.093,78	22.134,40
409 APOIO AOS CONSELHEIROS MUNICIPAIS	13.000,00	13.877,50	14.828,10	15.843,81	57.549,41
410 PROMOÇÃO DO EQUILÍBRIO FISCAL	57.000,00	60.847,50	65.015,57	69.469,11	252.332,18
411 GESTÃO ADMINISTRATIVA DO PATRIMÔNIO MUNICIPAL	31.000,00	33.092,50	35.359,34	37.781,46	137.233,30
412 GESTÃO DA SECRETARIA DE PROJETOS ESPECIAIS	55.000,00	58.712,50	62.734,32	67.031,61	243.478,43
413 TACAIBÓ MAIS SEGURO	58.000,00	61.915,00	66.156,19	70.687,86	256.799,05
414 INCLUSÃO DIGITAL	59.000,00	62.982,50	67.296,82	71.906,66	261.185,98
415 FORMAÇÃO E CAPACITAÇÃO DE RECURSOS HUMANOS	38.000,00	40.565,00	43.343,71	46.312,75	168.221,46
416 REQUALIFICAÇÃO E MODERNIZAÇÃO DO ATENDIMENTO AO PÚBLICO	20.000,00	21.350,00	22.812,48	24.375,13	88.537,61
417 GESTÃO ADMINISTRATIVA DO CONIAPE	75.000,00	80.062,50	85.546,80	91.406,75	332.016,05
418 TACAIBÓ NO MAPA DO TURISMO	20.000,00	21.350,00	22.812,48	24.375,12	88.537,60
601 PARCERIA EM SEGURANÇA E DEFESA CIVIL	16.000,00	17.080,00	18.249,98	19.500,10	70.830,08
1201 GESTÃO DA SECRETARIA DE EDUCAÇÃO E CULTURA	1.594.080,00	1.701.680,40	1.818.245,53	1.942.795,37	7.056.801,30
1202 TRANSPORTE ESCOLAR	762.000,00	813.435,00	869.155,32	928.692,44	3.373.282,76
1203 DINHEIRO DIRETO NA ESCOLA (PDDE)	10.000,00	10.675,00	11.406,25	12.187,59	44.268,84
1204 MODERNIZAÇÃO E REQUALIFICAÇÃO DA REDE MUNICIPAL DE EDUCAÇÃO.	455.000,00	485.712,50	518.983,83	554.534,21	2.014.230,54
1205 EDUCAÇÃO ESPECIAL	16.000,00	17.080,00	18.249,98	19.500,10	70.830,08
1206 EDUCAÇÃO BÁSICA DE QUALIDADE	7.285.000,00	7.776.737,50	8.309.444,02	8.878.640,96	32.249.822,48
1207 TRANSPORTE ESCOLAR UNIVERSITÁRIO	5.000,00	5.337,50	5.703,11	6.093,77	22.134,38
1208 PROINFÂNCIA	105.000,00	112.087,50	119.765,51	127.969,45	464.822,46
1209 PRÓ-CONSELHO	4.000,00	4.270,00	4.562,49	4.875,02	17.707,51
1210 NOVAS TECNOLOGIAS NA OFERTA DO ENSINO	18.000,00	19.215,00	20.531,24	21.937,65	79.683,89
1211 ENSINO TÉCNICO PROFISSIONALIZANTE	20.000,00	21.350,00	22.812,48	24.375,13	88.537,61
1212 APOIO À QUALIFICAÇÃO PROFISSIONAL DE PROFESSORES DA EDUCAÇÃO BÁSICA.	19.000,00	20.282,50	21.671,85	23.156,37	84.110,72
1213 ASSISTÊNCIA AO ESTUDANTE CARENTE	10.000,00	10.675,00	11.406,24	12.187,56	44.268,80
1214 EDUCAÇÃO DE JOVENS E ADULTOS	56.000,00	70.455,00	75.281,17	80.437,92	292.174,09
1215 OLIMPIADA MUNICIPAL DE MATEMÁTICA E LÍNGUA PORTUGUESA	7.000,00	7.472,50	7.984,37	8.531,31	30.988,18
1216 ALIMENTAÇÃO ESCOLAR DE QUALIDADE	507.000,00	541.222,50	578.296,24	617.909,53	2.244.428,27
1217 APOIO ÀS INSTITUIÇÕES EDUCACIONAIS SEM FINS LUCRATIVOS	5.000,00	5.337,50	5.703,12	6.093,78	22.134,40
1301 AÇÕES CULTURAIS E TURÍSTICAS	984.000,00	1.050.420,00	1.122.373,80	1.199.256,41	4.356.050,21
1401 CASA DA JUVENTUDE	97.000,00	103.547,50	110.640,53	118.219,38	429.407,41
1402 PRIMEIRO EMPREGO	7.000,00	7.472,50	7.984,37	8.531,31	30.988,18
1501 GESTÃO ADMINISTRATIVA DA SECRETARIA DE OBRAS E VIAÇÃO	1.759.420,00	1.878.180,85	2.006.836,24	2.144.304,53	7.788.741,62
1502 REVITALIZA - CONVIVÊNCIA	40.000,00	42.700,00	45.624,96	48.750,27	177.075,23
1503 MODERNIZAÇÃO E AMPLIAÇÃO DOS SERVIÇOS PÚBLICOS	80.000,00	85.400,00	91.249,90	97.500,51	354.150,41
1504 REVITALIZA - INFRAESTRUTURA	439.000,00	468.632,50	500.733,85	535.034,10	1.943.400,45
1601 HABITAÇÃO POPULAR	70.000,00	74.725,00	79.843,67	85.312,95	309.881,62
1701 SANEAMENTO BÁSICO RURAL SIMPLIFICADO	135.000,00	144.112,50	153.984,22	164.532,14	597.628,86
1702 SANEAMENTO BÁSICO URBANO	220.000,00	234.850,00	250.937,23	268.126,42	973.913,65
1703 CONVIVÊNCIA COM A ESTIAGEM	70.000,00	74.725,00	79.843,67	85.312,95	309.881,62

Resumo dos Valores Previstos na Despesa PPA por Programa/Ano e Unidade Gestora

Unidade Gestora	Programa	Valor global				Total
		2018	2019	2020	2021	
	1801	20.000,00	21.350,00	22.812,48	24.375,12	88.537,60
	1802	370.000,00	394.975,00	422.030,80	450.939,91	1.637.945,71
	1901	8.000,00	8.540,00	9.124,99	9.750,06	35.415,05
	2001	402.000,00	429.135,00	458.530,74	489.940,10	1.779.605,84
	2002	395.000,00	421.662,50	450.546,40	481.408,77	1.748.617,67
	2003	24.000,00	25.620,00	27.374,97	29.250,14	106.245,11
	2005	6.000,00	6.405,00	6.843,75	7.312,56	26.561,31
	2006	20.000,00	21.350,00	22.812,48	24.375,12	88.537,60
	2007	188.000,00	200.690,00	214.437,28	229.126,22	832.253,50
	2201	25.000,00	26.687,50	28.515,60	30.468,90	110.672,00
	2302	25.740,00	27.477,45	29.359,67	31.370,81	113.947,93
	2501	40.000,00	42.700,00	45.624,96	48.750,27	177.075,23
	2601	105.000,00	112.087,50	119.765,50	127.969,43	464.822,43
	2602	147.000,00	156.922,50	167.671,70	179.157,21	650.751,41
	2701	42.000,00	44.835,00	47.906,21	51.187,79	185.929,00
	2702	75.000,00	80.062,50	85.546,79	91.406,73	332.016,02
	2703	132.000,00	140.910,00	150.562,36	160.875,89	584.348,25
	2706	23.626.240,00	25.221.011,20	26.948.651,05	28.794.633,36	104.590.535,61
	Total Unidade Gestora	1.406.000,00	1.500.905,00	1.603.716,97	1.713.571,54	6.224.193,51
	Câmara Municipal de Tacaimbó	1.406.000,00	1.500.905,00	1.603.716,97	1.713.571,54	6.224.193,51
	1 APOIO AO LEGISLATIVO					
	Fundo Municipal de Saúde de Tacaimbó					
	0 Operações Especiais					
	1001	70.000,00	74.725,00	79.843,66	85.312,96	309.881,62
	1002	355.000,00	378.962,50	404.921,43	432.658,56	1.571.542,49
	1003	1.688.000,00	1.801.940,00	1.925.372,95	2.057.261,02	7.472.573,97
	1004	325.000,00	346.937,50	370.702,76	396.095,92	1.438.736,18
	1005	3.180.000,00	3.394.650,00	3.627.183,56	3.875.645,67	14.077.479,23
	1006	637.000,00	679.997,50	726.577,38	776.347,96	2.819.922,84
	1007	318.760,00	340.276,30	363.585,24	388.490,80	1.411.112,34
	Total Unidade Gestora	6.899.760,00	7.365.493,80	7.870.030,34	8.409.127,51	30.544.411,65
	Fundo Municipal de Assistência Social de Tacaimbó					
	0 Operações Especiais					
	801	4.000,00	4.270,00	4.562,49	4.875,02	17.707,51
	802	290.000,00	309.575,00	330.780,89	353.439,39	1.283.795,28
	803	368.000,00	392.840,00	419.749,55	448.502,39	1.629.091,94
	804	468.000,00	499.590,00	533.811,89	570.377,96	2.071.779,85
	805	157.000,00	167.597,50	179.077,91	191.344,72	695.020,13
	806	2.18.000,00	232.715,00	248.655,99	265.688,95	965.059,94
	807	35.000,00	37.362,50	39.921,84	42.656,49	154.940,83
	808	112.000,00	119.560,00	127.749,86	136.500,73	495.810,59
	809	855.000,00	912.712,50	975.233,31	1.042.036,79	3.784.982,60
	810	10.000,00	10.675,00	11.406,24	12.187,56	44.268,80
	811	7.000,00	7.472,50	7.984,37	8.531,31	30.988,18
	812	200.000,00	213.500,00	228.124,75	243.751,30	885.376,05
	813	3.000,00	3.202,50	3.421,86	3.656,25	13.280,61

Resumo dos Valores Previstos na Despesa PPA por Programa/Ano e Unidade Gestora

Unidade Gestora	Programa	Valor global				Total
		2018	2019	2020	2021	
813	GESTÃO ADMINISTRATIVA DO FUNDO MUNICIPAL DOS DIREITOS DA CRIANÇA E DO ADOLESCENTE	30.000,00	32.025,00	34.218,73	36.562,73	132.806,46
814	ASSISTÊNCIA EMERGENCIAL AS VÍTIMAS DE CALAMIDADES	17.000,00	18.147,50	19.390,61	20.718,87	75.256,98
815	PROMOVENDO A IGUALDADE DE GÊNERO	37.000,00	39.497,50	42.203,09	45.094,00	163.794,59
816	CRIANÇA FELIZ/ PRIMEIRA INFÂNCIA	57.000,00	60.847,50	65.015,57	69.469,14	252.332,21
Total Unidade Gestora		2.868.000,00	3.061.590,00	3.271.308,95	3.495.393,60	12.696.292,55
Total Geral		34.800.000,00	37.149.000,00	39.693.707,31	42.412.726,01	154.055.433,32


 Alvaro Alcantara Marques da Silva
 CPF: 028.896.344-00

Prefeito Constitucional
 Tacainbó-PE
 Prefeitura Municipal de Tacainbó

ALVARO ALCANTARA MARQUES DA SILVA

PREFEITO
 CPF: 028.896.344-00



Relação de Ações

Código	Denominação Tipo	Indicador	Início	Fim
1	PARTICIPAÇÃO NOS INVESTIMENTOS DO CONSORCIO MUNICIPAL - RATEIO			
1 - Projetos		NÃO SE APLICA		
1	JUROS E ENCARGOS			
0 - Operação Especial		PROGRAMA DE APOIO ÀS POLÍTICAS PÚBLICAS E ÁREAS ESPECIAIS		
1	MANUTENÇÃO DAS AÇÕES VINCULADAS AO PETI (MÉDIA COMPLEXIDADE)			
2 - Atividades		FAMÍLIAS E INDIVÍDUOS ATENDIDOS		
2	MANUTENÇÃO DAS ATIVIDADES DO FUNDO MUNICIPAL DE ASSISTÊNCIA SOCIAL			
2 - Atividades		PROGRAMA DE APOIO ÀS POLÍTICAS PÚBLICAS E ÁREAS ESPECIAIS		
2	EXECUÇÃO DE OBRAS DE CONSTRUÇÃO, REFORMA OU AMPLIAÇÃO DE INSTALAÇÕES.			
1 - Projetos		PROGRAMA DE APOIO ÀS POLÍTICAS PÚBLICAS E ÁREAS ESPECIAIS		
2	AMORTIZAÇÃO DE DÍVIDAS PREVIDENCIÁRIAS E OUTRAS			
0 - Operação Especial		PROGRAMA DE APOIO ÀS POLÍTICAS PÚBLICAS E ÁREAS ESPECIAIS		
3	PAGAMENTOS DE JUROS E ENCARGOS DA DÍVIDA			
0 - Operação Especial		NÃO SE APLICA		
3	AQUISIÇÃO DE MÓVEIS, MÁQUINAS E EQUIPAMENTOS DIVERSOS PARA O SUAS - IGD-SUAS / IGDBF			
1 - Projetos		NÃO SE APLICA		
3	MANUTENÇÃO DAS ATIVIDADES DO SERVIÇO DE PROTEÇÃO E ATENDIMENTO INTEGRAL À FAMÍLIA - PAIF, INCLUINDO MANUTENÇÃO DAS ATIV			
2 - Atividades		FAMÍLIAS ATENDIDAS		
4	AQUISIÇÃO DE MÓVEIS E EQUIPAMENTOS DIVERSOS PARA O CCI.			
1 - Projetos		IDOSOS ATENDIDOS		
4	SERVIÇOS DE CONVIVÊNCIA E FORTALECIMENTO DE VÍNCULO (CRIANÇAS)			
2 - Atividades		CRIANÇAS E ADOLESCENTES ATENDIDOS		
4	INDENIZAÇÕES E RESTITUIÇÕES DIVERSAS			
0 - Operação Especial		NÃO SE APLICA		
5	AMORTIZAÇÃO DA DÍVIDA PÚBLICA			
0 - Operação Especial		NÃO SE APLICA		
5	MANUTENÇÃO DAS AÇÕES VINCULADAS A GESTÃO ADMINISTRATIVAS RELACIONADAS AO FUNDO MUNICIPAL DOS DIREITOS DA CRIANÇA E DO			
2 - Atividades		NÃO SE APLICA		
5	REEQUIPAMENTO E AQUISIÇÃO DE VEÍCULOS, MÓVEIS E EQUIPAMENTOS DIVERSOS PARA OS CENTROS CDE REFERÊNCIAS DE ASSISTÊNCIA S			
1 - Projetos		NÃO SE APLICA		
6	REEQUIPAMENTO DO FUNDO MUNICIPAL DE AÇÃO SOCIAL: AQUISIÇÃO DE VEÍCULOS, MÓVEIS E EQUIPAMENTOS			
1 - Projetos		PROGRAMA DE APOIO ÀS POLÍTICAS PÚBLICAS E ÁREAS ESPECIAIS		
6	INDENIZAÇÕES E RESTITUIÇÕES DIVERSAS			
0 - Operação Especial		NÃO SE APLICA		
6	SERVIÇOS DE CONVIVÊNCIA E FORTALECIMENTO DE VÍNCULOS (ADOLESCENTES E JOVENS - PROJovem)			
2 - Atividades		CRIANÇAS E ADOLESCENTES ATENDIDOS		
7	SERVIÇOS DE CONVIVÊNCIA E FORTALECIMENTO DE VÍNCULOS (IDOSOS)			
2 - Atividades		IDOSOS ATENDIDOS		
7	AMORTIZAÇÃO DE DÍVIDAS PÚBLICAS			
0 - Operação Especial		NÃO SE APLICA		
7	EXECUÇÃO DE OBRAS DE REFORMA E AMPLIAÇÃO DO ESPAÇO DESTINADO AO SERVIÇO DE CONVIVÊNCIA E FORTALECIMENTO DE VÍNCULOS.			
1 - Projetos		NÃO SE APLICA		
8	EXECUÇÃO DE OBRAS DE REFORMA, AMPLIAÇÃO E OU INSTALAÇÃO DO ESPAÇO DESTINADO AO CRAS / PAIF.			
1 - Projetos		NÃO SE APLICA		
8	SERVIÇO DE PROTEÇÃO SOCIAL BÁSICA NO DOMICÍLIO PARA PESSOAS COM DEFICIÊNCIA E IDOSOS			
2 - Atividades		IDOSOS ATENDIDOS		
8	INDENIZAÇÕES E RESTITUIÇÕES			
0 - Operação Especial		NÃO SE APLICA		
9	AMORTIZAÇÃO DE DÍVIDAS PÚBLICAS, INCLUIDAS MULTAS DECORRENTES DE PARCELAMENTOS			
0 - Operação Especial		NÃO SE APLICA		
9	MANUTENÇÃO DAS AÇÕES VINCULADAS A SECRETARIA DE AÇÃO SOCIAL			
2 - Atividades		PROGRAMA DE APOIO ÀS POLÍTICAS PÚBLICAS E ÁREAS ESPECIAIS		
9	CONSTRUÇÃO, REFORMA E/OU AMPLIAÇÃO DE CENTRO DE REFERÊNCIA ESPECIALIZADO EM ASSISTÊNCIA SOCIAL.			
1 - Projetos		NÃO SE APLICA		
10	MANUTENÇÃO DAS AÇÕES DE SEGURANÇA ALIMENTAR.			
2 - Atividades		PESSOAS ATENDIDAS		
10	CONSTRUÇÃO, REFORMA E/OU AMPLIAÇÃO DE CENTRO DE CONVIVÊNCIA DE IDOSOS.			
1 - Projetos		NÃO SE APLICA		
10	AMORTIZAÇÃO DE DÍVIDAS PÚBLICAS			
0 - Operação Especial		PROGRAMA DE APOIO ÀS POLÍTICAS PÚBLICAS E ÁREAS ESPECIAIS		
11	DESPESAS DECORRENTES DE PRECATÓRIOS E SENTENÇAS JUDICIAIS			
0 - Operação Especial		PROGRAMA DE APOIO ÀS POLÍTICAS PÚBLICAS E ÁREAS ESPECIAIS		

**Relação de Ações**

Código	Denominação	Indicador	Início	Fim
11	MANUTENÇÃO DAS ATIVIDADES DO SERVIÇO DE PROTEÇÃO E ATENDIMENTO ESPECIALIZADO ÀS FAMÍLIAS E INDIVÍDUOS - PAEF, INCLUINDO 2 - Atividades	FAMÍLIAS E INDIVÍDUOS ATENDIDOS		
11	CONSTRUÇÃO, REFORMA E/OU AMPLIAÇÃO DE CENTRO DA CRIANÇA E DO ADOLESCENTE. 1 - Projetos	NÃO SE APLICA		
12	DESAPROPRIAÇÃO E EXECUÇÃO DE PEQUENAS OBRAS E INSTALAÇÕES PARA MELHORAR O FUNCIONAMENTO DO ÓRGÃO 1 - Projetos	PROGRAMA DE APOIO ÀS POLÍTICAS PÚBLICAS E ÁREAS ESPECIAIS		
12	INDENIZAÇÕES E RESTITUIÇÕES DIVERSAS, INCLUSIVE DECORRENTES DE CONVÊNIOS 0 - Operação Especial	PROGRAMA DE APOIO ÀS POLÍTICAS PÚBLICAS E ÁREAS ESPECIAIS		
12	PARTICIPAÇÃO NA MANUTENÇÃO DO CONSORCIO MUNICIPAL - RATEIO 2 - Atividades	NÃO SE APLICA		
13	PAGAMENTO DE JUROS E ENCARGOS DA DÍVIDA 0 - Operação Especial	NÃO SE APLICA		
13	AQUISIÇÃO DE MÓVEIS, MÁQUINAS E EQUIPAMENTOS DIVERSOS PARA O FUNDECA. 1 - Projetos	PROGRAMA DE APOIO ÀS POLÍTICAS PÚBLICAS E ÁREAS ESPECIAIS		
13	MANUTENÇÃO DAS ATIVIDADES DO PROGRAMA DE PROMOÇÃO DA IGUALDADE DE GÊNERO. 2 - Atividades	MULHERES ATENDIDAS		
14	CONTRIBUIÇÕES PREVIDENCIÁRIAS - OBRIGAÇÃO PATRONAL 2 - Atividades	NÃO SE APLICA		
14	EXECUÇÃO DE OBRAS PARA A ATENÇÃO BÁSICA. 1 - Projetos	COBERTURA DA POPULAÇÃO PELA ESTRATÉGIA DE SAÚDE DA FAMÍLIA		
14	AMORTIZAÇÃO DA DÍVIDA CONTRATUAL INTERNA. 0 - Operação Especial	NÃO SE APLICA		
15	AQUISIÇÃO DE VEÍCULOS, MÁQUINAS, MÓVEIS E EQUIPAMENTOS PARA A ATENÇÃO BÁSICA. 1 - Projetos	COBERTURA DA POPULAÇÃO PELA ESTRATÉGIA DE SAÚDE DA FAMÍLIA		
15	MANTER, APÓS A INSTALAÇÃO, AS ATIVIDADES DA GUARDA MUNICIPAL. 2 - Atividades	PROGRAMA DE APOIO ÀS POLÍTICAS PÚBLICAS E ÁREAS ESPECIAIS		
16	EXECUÇÃO DE OBRAS PARA A ASSISTÊNCIA DE MÉDIA COMPLEXIDADE. 1 - Projetos	MÉDICOS POR HABITANTES		
16	GESTÃO ADMINISTRATIVA DO SUAS E CONTROLE SOCIAL DO SISTEMA ÚNICO DE ASSISTÊNCIA SOCIAL 2 - Atividades	PROGRAMA DE APOIO ÀS POLÍTICAS PÚBLICAS E ÁREAS ESPECIAIS		
17	IGDSUAS - ÍNDICE DE GESTÃO DESCENTRALIZADA DO SISTEMA ÚNICO DE ASSISTÊNCIA SOCIAL. 2 - Atividades	FAMÍLIAS ATENDIDAS		
17	AQUISIÇÃO DE VEÍCULOS, MÁQUINAS, MÓVEIS E EQUIPAMENTOS PARA A ASSISTÊNCIA DE MÉDIA COMPLEXIDADE. 1 - Projetos	PACIENTES TRANSPORTADOS		
18	REEQUIPAMENTO DO PROGRAMA FARMÁCIA ESPECIALIZADA, INCLUINDO A AQUISIÇÃO DE VEÍCULOS, EQUIPAMENTOS DE INFORMÁTICA, MÓVEIS 1 - Projetos	PERCENTUAL DE PACIENTES ATENDIDOS		
18	ASSISTÊNCIA A INFÂNCIA E A JUVENTUDE INCLUINDO AÇÕES DE INCENTIVO AO ESPORTE E À CULTURA. 2 - Atividades	CRIANÇAS E ADOLESCENTES ATENDIDOS		
19	APOIO A ENTIDADES SEM FINS LUCRATIVOS NA ÁREA DE SAÚDE 2 - Atividades	PROGRAMA DE APOIO ÀS POLÍTICAS PÚBLICAS E ÁREAS ESPECIAIS		
20	GESTÃO DO CADASTRO BOLSA FAMÍLIA E CADASTRO ÚNICO. 2 - Atividades	FAMÍLIAS ATENDIDAS		
20	AQUISIÇÃO DE VEÍCULOS, MÁQUINAS, MÓVEIS E EQUIPAMENTOS PARA A VIGILÂNCIA EM SAÚDE. 1 - Projetos	PROGRAMA DE APOIO ÀS POLÍTICAS PÚBLICAS E ÁREAS ESPECIAIS		
21	MANUTENÇÃO DAS ATIVIDADES VINCULADAS AO PROGRAMA ACESSUAS TRABALHO. 2 - Atividades	PESSOAS ATENDIDAS		
21	EXECUÇÃO DE OBRAS PARA A GESTÃO DA SAÚDE. 1 - Projetos	BANCO DE DADOS INFORMADOS		
22	AQUISIÇÃO DE VEÍCULOS, MÁQUINAS, MÓVEIS E EQUIPAMENTOS PARA FORTALECIMENTO DA GESTÃO EM SAÚDE 1 - Projetos	PROGRAMA DE APOIO ÀS POLÍTICAS PÚBLICAS E ÁREAS ESPECIAIS		
22	APOIO À MANUTENÇÃO DAS ATIVIDADES DO CONSELHO TUTELAR. 2 - Atividades	MELHORIA DAS AÇÕES DO CONSELHO		
23	ELABORAÇÃO DE CADASTRO ECONÔMICO E SOCIAL DO MUNICÍPIO. 2 - Atividades	CADASTRAMENTOS REALIZADOS		
23	EXECUÇÃO DE OBRAS CIVIS, AMPLIAÇÃO, REFORMA, AQUISIÇÃO E MELHORIAS DE IMÓVEIS E MODERNIZAÇÃO DE INSTALAÇÃO NOS PRÉDIOS P 1 - Projetos	PROGRAMA DE APOIO ÀS POLÍTICAS PÚBLICAS E ÁREAS ESPECIAIS		
24	CONTRATAÇÃO DE CONSULTORIA E ASSESSORIA TÉCNICA ESPECIALIZADA, INCLUINDO CAPACITAÇÃO E TREINAMENTO DE RECURSOS HUMANOS 2 - Atividades	PROGRAMA DE APOIO ÀS POLÍTICAS PÚBLICAS E ÁREAS ESPECIAIS		
24	EXECUÇÃO DE OBRAS DE PRESERVAÇÃO E CONSERVAÇÃO AMBIENTAL. 1 - Projetos	AÇÕES DE PRESERVAÇÃO E CONSERVAÇÃO AMBIENTAL		
25	ELABORAÇÃO, ARTICULAÇÃO E DESENV. DE PROJETOS DE INFRAESTRUTURA PARA O PARQUE INDUSTRIAL DO MUNICÍPIO, INCLUINDO A LIMPEZA 1 - Projetos	INDUSTRIA NO MUNICÍPIO.		



Relação de Ações

Código	Denominação Tipo	Indicador	Início	Fim
25	APOIO INSTITUIÇÕES SEM FINS LUCRATIVOS QUE ATUAM NA ÁREA DE ASSISTÊNCIA SOCIAL. 2 - Atividades	ENTIDADES BENEFICIADAS		
26	REEQUIPAMENTO DA SECRETARIA DE OBRAS E VIAÇÃO: AQUISIÇÃO DE MÓVEIS, MÁQUINAS E EQUIPAMENTOS DIVERSOS. 1 - Projetos	PROGRAMA DE APOIO ÀS POLÍTICAS PÚBLICAS E ÁREAS ESPECIAIS		
26	MANUTENÇÃO DAS AÇÕES DE PROMOÇÃO E ACOMPANHAMENTO DO CONTROLE SOCIAL DA POLÍTICA MUNICIPAL DE ASSISTÊNCIA SOCIAL. 2 - Atividades	MELHORIA DAS AÇÕES DO CONSELHO		
27	EXECUÇÃO DE PEQUENAS OBRAS E INSTALAÇÕES PARA MELHORAR O FUNCIONAMENTO DO ÓRGÃO 1 - Projetos	PROGRAMA DE APOIO ÀS POLÍTICAS PÚBLICAS E ÁREAS ESPECIAIS		
27	MANUTENÇÃO DAS AÇÕES VOLTADAS À SEGURANÇA E DEFESA CIVIL. 2 - Atividades	PROGRAMA DE APOIO ÀS POLÍTICAS PÚBLICAS E ÁREAS ESPECIAIS		
28	MANUTENÇÃODAS ATIVIDADES VOLTADAS AO FINANCIAMENTO OU CO-FINANCIAMENTO PARA AQUISIÇÃO DE CESTAS BÁSICAS, ENXOVAIS, FU 2 - Atividades	PESSOAS ATENDIDAS PELO PROGRAMA		
28	CONSTRUÇÃO, REFORMA E/OU AMPLIAÇÃO REQUALIFICAÇÃO, PINTURA, ADEQUAÇÃO PAISAGÍSTICA DE PRAÇAS, JARDINS, ÁREA DE LAZER E O 1 - Projetos	PRAÇAS, PARQUES E JARDINS CONSTRUÍDOS, RECUPERADOS E CON		
29	EXECUÇÃO DE OBRAS DE RECUPERAÇÃO DE RODOVIAS, ESTRADAS, TRECHOS ASFÁLTICOS E VIAS DE ACESSO NO MUNICÍPIO. 1 - Projetos	MELHORIA DO SISTEMA VICINAL		
29	MANUTENÇÃO DAS ATIVIDADES DO PROGRAMA DE ACESSO AO BPC. 2 - Atividades	PESSOAS ATENDIDAS PELO PROGRAMA E BENEFÍCIOS CONCEDIDOS.		
30	EXECUÇÃO DE PROJETOS DE ELETRIFICAÇÃO RURAL E EXPANSÃO DA REDE DE ILUMINAÇÃO PÚBLICA, INCLUSIVE AQUISIÇÃO DE POSTES, TRAN 1 - Projetos	PESSOAS ATENDIDAS		
31	MANUTENÇÃO DAS ATIVIDADES GERAIS DA SECRETARIA DE FINANÇAS 2 - Atividades	PROGRAMA DE APOIO ÀS POLÍTICAS PÚBLICAS E ÁREAS ESPECIAIS		
31	EXECUÇÃO DE OBRAS PARA IMPLANTAÇÃO, REQUALIFICAÇÃO OU AMPLIAÇÃO DE ATERRO SANITÁRIO, INCLUSIVE POR MEIO DE CONSÓRCIO, I 1 - Projetos	REDUÇÃO DO ÍNDICE DE POLUIÇÃO CAUSADA PELOS RESÍDUOS SÓL		
32	PAGAMENTOS DE DÍVIDAS DE EXERCÍCIOS ANTERIORES 2 - Atividades	PROGRAMA DE APOIO ÀS POLÍTICAS PÚBLICAS E ÁREAS ESPECIAIS		
33	OFERTA DE ASSISTENCIA À POPULAÇÃO VITIMADA POR ACIDENTES, SINISTROS, ENCHENTES, SECAS E OUTRAS SITUAÇÕES EMERGENCIAIS OU 2 - Atividades	PESSOAS ATENDIDAS		
34	TAXAS BANCÁRIAS, SEGUROS E ENCARGOS DIVERSOS 2 - Atividades	PROGRAMA DE APOIO ÀS POLÍTICAS PÚBLICAS E ÁREAS ESPECIAIS		
35	MANUTENÇÃO DAS AÇÕES DE ATENÇÃO BÁSICA A SAÚDE. 2 - Atividades	COBERTURA DA POPULAÇÃO PELA ESTRATÉGIA DE SAÚDE DA FAMÍL		
36	CONSTRUÇÃO, REFORMA E/OU AMPLIAÇÃO DE TERMINAIS RODOVIÁRIOS, ABRIGOS DE PASSAGEIROS E SISTEMAS DE SINALIZAÇÃO URBANA 1 - Projetos	MELHORIA NA SINALIZAÇÃO URBANA		
36	MANUTENÇÃO DAS AÇÕES DE ASSISTÊNCIA HOSPITALAR AMBULATORIAL DE MÉDIA COMPLEXIDADE. 2 - Atividades	MÉDICOS POR HABITANTES		
37	MANUTENÇÃO E FUNCIONAMENTO DO PROGRAMA FARMÁCIA ESPECIALIZADA. 2 - Atividades	PERCENTUAL DE PACIENTES ATENDIDOS		
37	AQUISIÇÃO E OU ALUGUEL DE MÓVEIS, VEÍCULOS, TRATORES, MÁQUINAS E EQUIPAMENTOS AGRÍCOLAS. 1 - Projetos	AGRICULTORES FAMILIARES BENEFICIADOS.		
38	MANUTENÇÃO DA ASSISTÊNCIA FARMACÉUTICA COMPLEMENTAR. 2 - Atividades	PERCENTUAL DE PACIENTES ATENDIDOS		
38	ELABORAR E EXECUTAR PROJETOS POR MEIO DO PROG. PRONAF, OU DE OUTROS PROG. DE FOMENTO À AGRIC. FAMILIAR, NO MUNICÍPIO, EM 1 - Projetos	AGRICULTORES FAMILIARES BENEFICIADOS.		
39	MANUTENÇÃO DAS AÇÕES DE VIGILÂNCIA SANITÁRIA. 2 - Atividades	BANCO DE DADOS INFORMADOS		
39	AQUISIÇÃO E OU PRUDUÇÃO DE SEMENTES, MUDAS, FERTILIZANTES E OUTROS INSUMOS. 1 - Projetos	AGRICULTORES FAMILIARES BENEFICIADOS.		
40	MANUTENÇÃO DAS AÇÕES DE VIGILÂNCIA EPIDEMIOLÓGICA E AMBIENTAL. 2 - Atividades	BANCO DE DADOS INFORMADOS		
40	CONSTRUÇÃO, REFORMA E/OU AMPLIAÇÃO DE IMÓVEIS E INSTALAÇÕES DE CURRAIS E OUTROS EQUIPAMENTOS VINCULADOS À FEIRA, EVENT 1 - Projetos	EVENTOS E OBRAS REALIZADAS		
41	AQUISIÇÃO DE VEÍCULOS, MÓVEIS, MÁQUINAS E EQUIPAMENTOS DIVERSOS 1 - Projetos	NÃO SE APLICA		
41	MANUTENÇÃO DAS ATIVIDADES DE FORTALECIMENTO DA GESTÃO EM SAÚDE E CONTROLE SOCIAL 2 - Atividades	PROGRAMA DE APOIO ÀS POLÍTICAS PÚBLICAS E ÁREAS ESPECIAIS		
42	CONSTRUÇÃO E REPOSIÇÃO DE CALÇAMENTO E MEIO FIO - FEM 1 - Projetos	PROGRAMA DE APOIO ÀS POLÍTICAS PÚBLICAS E ÁREAS ESPECIAIS		
42	MANUTENÇÃO DAS ATIVIDADES DO CONSELHO MUNICIPAL DE SAÚDE, INCLUSIVE CAPACITAÇÃO DOS CONSELHEIROS, DIÁRIAS E AUXÍLIOS PA 2 - Atividades	PROGRAMA DE APOIO ÀS POLÍTICAS PÚBLICAS E ÁREAS ESPECIAIS		
43	CONSTRUÇÃO, REFORMA E/OU AMPLIAÇÃO DE AÇOUGUES, MERCADOS, CENTRO DE ABASTECIMENTO, ABATEDOURO E INSTALAÇÕES E AQUISIÇ 1 - Projetos	ABASTECIMENTOS CONSTRUÍDOS E/OU REFORMADOS		



Relação de Ações

Código	Denominação	Indicador	Início	Fim
	Tipo			
43	MANUTENÇÃO DAS AÇÕES VINCULADAS AO PROGRAMA DE GESTÃO DA SECRETARIA DE OBRAS E VIAÇÃO, INCLUINDO E CONSERVAÇÃO E MANU 2 - Atividades	PROGRAMA DE APOIO ÀS POLÍTICAS PÚBLICAS E ÁREAS ESPECIAIS		
45	MANUTENÇÃO DAS AÇÕES VINCULADAS AO PROGRAMA DE GESTÃO DA SECRETARIA DE AGRICULTURA, INCLUINDO A CONSERVAÇÃO E MANUTE 2 - Atividades	PROGRAMA DE APOIO ÀS POLÍTICAS PÚBLICAS E ÁREAS ESPECIAIS		
45	CONSTRUÇÃO, EXECUÇÃO DE SISTEMAS DE SANEAMENTO URBANO E RURAL 1 - Projetos	NÃO SE APLICA		
46	CONSTRUÇÃO, REQUALIFICAÇÃO, REFORMA E/OU AMPLIAÇÃO DE CEMITÉRIOS. 1 - Projetos	OBRAS REALIZADAS		
46	MANUTENÇÃO E CONSERVAÇÃO DE ESTRADAS E VIAS DE ACESSOS DO MUNICÍPIO. 2 - Atividades	MELHORIA DO SISTEMA VICINAL		
47	MANUTENÇÃO DO PROGRAMA DE INCLUSÃO DIGITAL. 2 - Atividades	FAMÍLIAS ATENDIDAS	01/01/2014	31/12/2017
48	MANUTENÇÃO DO PROGRAMA DE MODERNIZAÇÃO DOS SERVIÇOS URBANOS, INCLUINDO LIMPEZA URBANA, COLETA DE LIXO HOSPITALAR E IL 2 - Atividades	SERVIÇOS URBANOS PRESTADOS A POPULAÇÃO		
49	AQUISIÇÃO DE MÓVEIS, VEÍCULOS, MÁQUINAS E EQUIPAMENTOS DIVERSOS, INCLUSIVE MÁQUINAS PESADAS PARA O SERVIÇO PÚBLICO. 1 - Projetos	SERVIÇOS URBANOS PRESTADOS A POPULAÇÃO		
49	CONTRIBUIÇÃO PARA FORMAÇÃO DO PASEP. 2 - Atividades	PROGRAMA DE APOIO ÀS POLÍTICAS PÚBLICAS E ÁREAS ESPECIAIS		
50	MANUTENÇÃO DAS AÇÕES VINCULADAS AO PROGRAMA DE INFRAESTRUTURA (MANUTENÇÃO DE PAVIMENTAÇÃO, REPOSIÇÃO DE CALÇAMENT 2 - Atividades	OBRAS REALIZADAS		
50	CONSTRUÇÃO, REFORMA E/OU AMPLIAÇÃO DE INSTALAÇÕES DE APOIO A CULTURA 1 - Projetos	EVENTOS E OBRAS REALIZADAS		
51	AQUISIÇÃO DE MÓVEIS, MÁQUINAS E EQUIPAMENTOS DIVERSOS 1 - Projetos	EVENTOS E OBRAS REALIZADAS		
51	MANUTENÇÃO DAS AÇÕES VINCULADAS AO PROGRAMA, INCLUINDO FOMENTAR A DESTINAÇÃO ADEQUADA DOS RESÍDUOS SÓLIDOS. 2 - Atividades	REDUÇÃO DO ÍNDICE DE POLUIÇÃO CAUSADA PELOS RESÍDUOS SÓL		
52	ELABORAÇÃO, ARTICULAÇÃO E IMPLANTAÇÃO DE PROJETOS DE HABITAÇÃO POPULAR, DE INTER. SOCIAL E OUTRAS MODALIDADES DE HABITA 1 - Projetos	PESSOAS BENEFICIADAS COM UMA HABITAÇÃO		
53	IMPLANTAÇÃO E EXECUÇÃO DE OBRAS DE MELHORIAS SANITÁRIAS DOMICILIARES E SISTEMA SIMPLIFICADO DE SANEAMENTO RURAL. 1 - Projetos	MELHORIAS SANITÁRIAS DOMICILIARES CONSTRUÍDAS		
54	EXECUÇÃO DE OBRAS DE SANEAMENTO URBANO, INCLUINDO MELHORIAS SANITÁRIAS, DRENAGEM, REDES DE ESGOTO, SISTEMA DE TRATAME 1 - Projetos	RUAS SANEADAS		
54	MANUTENÇÃO DAS AÇÕES VINCULADAS AO PROGRAMA. 2 - Atividades	FAMÍLIAS ATENDIDAS		
55	MANUTENÇÃO DAS AÇÕES DO PROGRAMA DE APOIO AO DESENVOLVIMENTO DO SETOR AGROPECUÁRIO, INCLUINDO O ACESSO AO CRÉDITO R 2 - Atividades	AGRICULTORES FAMILIARES BENEFICIADOS.		
55	REEQUIPAMENTO DO GABINETE DO PREFEITO: AQUISIÇÃO DE VEÍCULOS, MÓVEIS, MÁQUINAS E EQUIPAMENTOS DIVERSOS 1 - Projetos	PROGRAMA DE APOIO ÀS POLÍTICAS PÚBLICAS E ÁREAS ESPECIAIS		
56	REEQUIPAMENTO DO CONTROLE INTERNO: AQUISIÇÃO DE VEÍCULOS, MÓVEIS, MÁQUINAS E EQUIPAMENTOS DIVERSOS. 1 - Projetos	PROGRAMA DE APOIO ÀS POLÍTICAS PÚBLICAS E ÁREAS ESPECIAIS		
56	MANUTENÇÃO DAS AÇÕES VINCULADAS AO PROG., INCLUINDO O APOIO E CAPAC. DOS AGRICULTORES EM AGROECOLOGIA NAS DIVEV. CULTU 2 - Atividades	AGRICULTORES FAMILIARES BENEFICIADOS.		
57	PRODUÇÃO E DOAÇÃO DE SEMENTES, MUDAS, FERTILIZANTES E OUTROS INSUMOS 2 - Atividades	AGRICULTORES FAMILIARES BENEFICIADOS.		
57	REEQUIPAMENTO DA SECRETARIA DE FINANÇAS: AQUISIÇÃO DE VEÍCULOS, MÓVEIS, MÁQUINAS E EQUIPAMENTOS DIVERSOS 1 - Projetos	NÃO SE APLICA		
58	MANUTENÇÃO DAS ATIVIDADES DO PROGRAMA PRINCIPALMENTE A VACINAÇÃO DO REBANHO 2 - Atividades	CRIADORES FAMILIARES BENEFICIADOS		
58	REEQUIPAMENTO DA ADMINISTRAÇÃO: AQUISIÇÃO DE VEÍCULOS, MÓVEIS, MÁQUINAS, EQUIPAMENTOS DE INFORMÁTICA E OUTROS. 1 - Projetos	PROGRAMA DE APOIO ÀS POLÍTICAS PÚBLICAS E ÁREAS ESPECIAIS		
59	MANUTENÇÃO DAS AÇÕES VINCULADAS AO PROGRAMA DE ADEQUAÇÃO E QUALIFICAÇÃO DO SISTEMA DE ABASTECIMENTO. 2 - Atividades	ABASTECIMENTOS CONSTRUÍDOS E/OU REFORMADOS		
60	AQUISIÇÃO DE VEÍCULOS DESTINADOS AO TRANSPORTE DE ESTUDANTES 1 - Projetos	ALUNOS TRANSPORTADOS		
61	RESERVA DE CONTINGÊNCIA (PAGAMENTO E COBERTURA DE PASSIVOS CONTINGENTES). 2 - Atividades	PROGRAMA DE APOIO ÀS POLÍTICAS PÚBLICAS E ÁREAS ESPECIAIS		
61	MODERNIZAÇÃO DA ESTRUTURA FÍSICA DO COMAGSUL 1 - Projetos	PROGRAMA DE APOIO ÀS POLÍTICAS PÚBLICAS E ÁREAS ESPECIAIS		
62	AQUISIÇÃO DE VEÍCULOS, MÁQUINAS E EQUIPAMENTOS DIVERSOS PARA O COMAGSUL 1 - Projetos	PROGRAMA DE APOIO ÀS POLÍTICAS PÚBLICAS E ÁREAS ESPECIAIS		
63	AQUISIÇÃO DE IMÓVEL PARA A SEDE DO COMAGSUL 1 - Projetos	PROGRAMA DE APOIO ÀS POLÍTICAS PÚBLICAS E ÁREAS ESPECIAIS		



Relação de Ações

Código	Denominação	Indicador	Início	Fim
64	EXECUÇÃO DE OBRAS HÍDRICAS: CONSTRUÇÃO E AMPLIAÇÃO DE BARRAGENS, POÇOS, ADUTORAS, CISTERNAS E OUTRAS OBRAS E INSTALAÇÃO			
	1 - Projetos	PESSOAS ATENDIDAS PELO PROGRAMA		
65	AQUISIÇÃO DE MÓVEIS, MÁQUINAS, SOFTWARES E EQUIPAMENTOS DIVERSOS, PARA O CONTROLE E MONITORAMENTO DO PATRIMÔNIO.			
	1 - Projetos	PROGRAMA DE APOIO ÀS POLÍTICAS PÚBLICAS E ÁREAS ESPECIAIS		
66	MANUTENÇÃO DAS AÇÕES VINCULADAS AO PROGRAMA DE PROMOÇÃO DA CULTURA. INCLUINDO A MANUTENÇÃO DAS ATIVIDADES DA BANDA			
	2 - Atividades	PROGRAMA DE APOIO ÀS POLÍTICAS PÚBLICAS E ÁREAS ESPECIAIS		
66	CONSTRUÇÃO, REQUALIFICA, REFORMA E/OU AMPLIAÇÃO COM ADEQUAÇÃO PAISAGÍSTICA DE ESPAÇOS PÚBLICOS.			
	1 - Projetos	OBRAS REALIZADAS		
67	MANUTENÇÃO DAS ATIVIDADES VOLTADAS AO PROGRAMA CASA DA JUVENTUDE			
	2 - Atividades	JOVENS ATENDIDOS PELO PROGRAMA		
68	REEQUIPAMENTO DA SECRETARIA DE AGRICULTURA: AQUISIÇÃO DE MÓVEIS, MÁQUINAS, VEÍCULOS E EQUIPAMENTOS DIVERSOS			
	1 - Projetos	PROGRAMA DE APOIO ÀS POLÍTICAS PÚBLICAS E ÁREAS ESPECIAIS		
68	PROMOÇÃO DE EVENTOS E FESTIVIDADES LOCAIS			
	2 - Atividades	EVENTOS E OBRAS REALIZADAS		
69	MANUTENÇÃO DAS AÇÕES DO PROGRAMA AÇÕES CULTURAIS			
	2 - Atividades	EVENTOS E OBRAS REALIZADAS		
70	REEQUIPAMENTO DA SECRETARIA DE EDUCAÇÃO: AQUISIÇÃO DE MÓVEIS, MÁQUINAS, VEÍCULOS E EQUIPAMENTOS DIVERSOS.			
	1 - Projetos	PROGRAMA DE APOIO ÀS POLÍTICAS PÚBLICAS E ÁREAS ESPECIAIS		
70	MANUTENÇÃO DAS ATIVIDADES VINCULADAS AOS ESPORTES E AO LAZER NO MUNICÍPIO.			
	2 - Atividades	PRATICANTES DE ESPORTE.		
71	AQUISIÇÃO, CONSTRUÇÃO, REFORMA E/OU AMPLIAÇÃO DE UNIDADES ESCOLARES.			
	1 - Projetos	MELHORIA DO SISTEMA DE ENSINO NO MUNICÍPIO		
71	MANUTENÇÃO DO SISTEMA DE SANEAMENTO URBANO.			
	2 - Atividades	RUAS SANEADAS		
72	MANUTENÇÃO DAS AÇÕES VINCULADAS AO PROGRAMA PRIMEIRO EMPREGO			
	2 - Atividades	JOVENS ATENDIDOS PELO PROGRAMA		
72	REEQUIPAMENTO DAS UNIDADES ESCOLARES: AQUISIÇÃO DE VEÍCULOS, MÓVEIS, MÁQUINAS E EQUIPAMENTOS DIVERSOS, INCLUINDO MOBILIDADE			
	1 - Projetos	MELHORIA DO SISTEMA DE ENSINO NO MUNICÍPIO		
73	APOIAR OS EVENTOS E TORNEIOS ESPORT. DO MUNICÍPIO, INCENTIVANDO A FORMAÇÃO DE ATLETAS (FORN. DE MATERIAIS ESPORTIVOS, ME			
	2 - Atividades	PRATICANTES DE ESPORTE.		
73	CONSTRUÇÃO, REFORMA E/OU EXPANSÃO DA REDE ESCOLAR DE ENSINO BÁSICO.			
	1 - Projetos	APLICAÇÃO NO ENSINO		
74	AQUISIÇÃO DE VEÍCULOS, MÓVEIS, MÁQUINAS E EQUIPAMENTOS DIVERSOS DESTINADOS A MELHORIA DAS ATIVIDADES VOLTADAS PARA A ED			
	1 - Projetos	APLICAÇÃO NO ENSINO		
74	MANUTENÇÃO DAS AÇÕES DO PROGRAMA DE REVITALIZAÇÃO, MODERNIZAÇÃO E PADRONIZAÇÃO DE FEIRA LIVRES			
	2 - Atividades	FEIRANTES BENEFICIADOS NO MUNICÍPIO		
75	DESAPROPRIAÇÃO DE IMÓVEIS PARA A EDUCAÇÃO			
	1 - Projetos	APLICAÇÃO NO ENSINO		
76	MANUTENÇÃO DAS ATIVIDADES GERAIS DO GABINETE DO PREFEITO			
	2 - Atividades	PROGRAMA DE APOIO ÀS POLÍTICAS PÚBLICAS E ÁREAS ESPECIAIS		
76	CONSTRUÇÃO, REFORMA E/OU AMPLIAÇÃO DE IMÓVEIS E INSTALAÇÃO DA EDUCAÇÃO INFANTIL, INCLUINDO CRECHES.			
	1 - Projetos	ESTUDANTES DA REDE INFANTIL ATENDIDOS		
77	CONTRIBUIÇÃO PARA CNM, AMUPE E OUTROS.			
	2 - Atividades	PROGRAMA DE APOIO ÀS POLÍTICAS PÚBLICAS E ÁREAS ESPECIAIS		
77	AQUISIÇÃO DE EQUIPAMENTOS E MATERIAL PERMANENTE PARA CRECHES E EDUCAÇÃO INFANTIL.			
	1 - Projetos	ESTUDANTES DA REDE INFANTIL ATENDIDOS		
78	AQUISIÇÃO DE EQUIPAMENTOS DE INFORMÁTICA, INCLUSIVE DE SOFTWARES, DESTINADOS AS UNIDADES DE ENSINO E A FORMAÇÃO DE N			
	1 - Projetos	NÃO SE APLICA		
78	MANUTENÇÃO DAS ATIVIDADES DO SISTEMA DE CONTROLE INTERNO.			
	2 - Atividades	PROGRAMA DE APOIO ÀS POLÍTICAS PÚBLICAS E ÁREAS ESPECIAIS		
79	AQUISIÇÃO DE MÓVEIS, INSTRUMENTOS E EQUIPAMENTOS DIVERSOS PARA AS AÇÕES DO PROGRAMA DE PROMOÇÃO DA CULTURA.			
	1 - Projetos	PROGRAMA DE APOIO ÀS POLÍTICAS PÚBLICAS E ÁREAS ESPECIAIS		
79	OFERECER COOPERAÇÃO FINANCEIRA A ENTES FEDERADOS PARA MELHORAR OS SERVIÇOS PÚBLICOS OFERECIDOS À POPULAÇÃO.			
	2 - Atividades	PROGRAMA DE APOIO ÀS POLÍTICAS PÚBLICAS E ÁREAS ESPECIAIS		
80	PAVIMENTAÇÃO, ASFALTAMENTO, DRENAGEM, RECUPERAÇÃO E MANUTENÇÃO DE VIAS, RUAS, ESTRADAS E OU RODOVIAS.			
	1 - Projetos	OBRAS REALIZADAS		
80	MANUTENÇÃO DAS ATIVIDADES GERAIS DA SECRETARIA DE ADMINISTRAÇÃO.			
	2 - Atividades	PROGRAMA DE APOIO ÀS POLÍTICAS PÚBLICAS E ÁREAS ESPECIAIS		
81	MANUTENÇÃO DO PROGRAMA DE ALIMENTAÇÃO ESCOLAR PARA ASSEGURAR O FORNECIMENTO DE MERENDA ESCOLAR AOS ALUNOS DA REDE			
	2 - Atividades	NÍVEL DE EVASÃO ESCOLAR E MELHORIA DA QUALIDADE DO ENSINO		
81	CONSTRUÇÃO, REFORMA E RECUPERAÇÃO DE QUADRAS, CAMPOS DE FUTEBOL E OUTRAS INSTALAÇÕES DESTINADAS À PRÁTICA DE ESPORTES			
	1 - Projetos	PRATICANTES DE ESPORTE.		

Relação de Ações

Código	Denominação Tipo	Indicador	Início	Fim
82	CONSTRUÇÃO, REQUALIFICAÇÃO, REFORMA E/OU AMPLIAÇÃO DE MUROS, RAMPAS, ESCADARIAS, PONTES, ACESSOS, PASSAGENS MOLHADAS, 1 - Projetos	OBRAS REALIZADAS		
82	OFERECER SERVIÇOS DE TRANSPORTE ESCOLAR REGULAR PARA TODOS OS ALUNOS DE ESCOLAS PÚBLICAS SITUADAS NO TERRITÓRIO DO MU 2 - Atividades	ALUNOS TRANSPORTADOS		
83	MANUTENÇÃO DAS UNIDADES ESCOLARES DE ENSINO 2 - Atividades	MELHORIA DO SISTEMA DE ENSINO NO MUNICÍPIO		
83	EXECUÇÃO DE OBRAS DE ESTRUTURA FÍSICA ESPORTIVA, INCLUINDO AQUISIÇÃO DE EQUIPAMENTOS ESPORTIVOS DIVERSOS 1 - Projetos	PROGRAMA DE APOIO ÀS POLÍTICAS PÚBLICAS E ÁREAS ESPECIAIS		
84	CAPACITAÇÃO, TREINAMENTO E QUALIFICAÇÃO DE PROFISSIONAIS DE EDUCAÇÃO. 2 - Atividades	MELHORIA DO SISTEMA DE ENSINO NO MUNICÍPIO		
85	MANUTENÇÃO DAS AÇÕES DO PROGRAMA, DOAÇÃO DE BOLSAS DE ESTUDO NOS TERMOS DA LEGISLAÇÃO MUNICIPAL E OFERTAR TRANSPORT 2 - Atividades	PROGRAMA DE APOIO ÀS POLÍTICAS PÚBLICAS E ÁREAS ESPECIAIS		
85	CONSTRUÇÃO, REFORMA E/OU AMPLIAÇÃO DA ÁREA FÍSICA 1 - Projetos	NÃO SE APLICA		
86	AQUISIÇÃO DE VEÍCULOS, MÓVEIS E EQUIPAMENTOS DIVERSOS 1 - Projetos	NÃO SE APLICA		
86	REALIZAÇÃO DE ATIVIDADES DE DIVULGAÇÃO INSTITUCIONAL E COMUNICAÇÃO SOCIAL DO MUNICÍPIO, INCLUINDO REALIZAÇÃO DE ATIVIDAD 2 - Atividades	PROGRAMA DE APOIO ÀS POLÍTICAS PÚBLICAS E ÁREAS ESPECIAIS		
87	MANUTENÇÃO DAS AÇÕES DO PDDE, INCLUINDO AQUISIÇÃO DE MATERIAIS, IMPLEMENTAÇÃO DE PROJETOS PEDAGÓGICOS E OUTROS. 2 - Atividades	MELHORIA DAS ESCOLAS MUNICIPAIS		
88	REALIZAÇÃO DE PARCERIA E APOIO A INSTITUIÇÕES EDUCACIONAIS SEM FINS LUCRATIVOS COM ATUAÇÃO NO MUNICÍPIO 2 - Atividades	NÃO SE APLICA		
89	AQUISIÇÃO DE MÓVEIS, MÁQUINAS E EQUIPAMENTOS DIVERSOS PARA O IGD 1 - Projetos	FAMÍLIAS ATENDIDAS		
89	MANUTENÇÃO DAS AÇÕES VINCULADAS AO PROGRAMA DE GESTÃO DA SECRETARIA DE EDUCAÇÃO E CULTURA. 2 - Atividades	PROGRAMA DE APOIO ÀS POLÍTICAS PÚBLICAS E ÁREAS ESPECIAIS		
90	APOIO AS ATIVIDADES DE CONTROLE SOCIAL E MANUTENÇÃO DE CONSELHOS NA ÁREA DE EDUCAÇÃO. 2 - Atividades	PROGRAMA DE APOIO ÀS POLÍTICAS PÚBLICAS E ÁREAS ESPECIAIS		
91	MANUTENÇÃO DAS ATIVIDADES ADMINISTRATIVAS DO COMAGSUL 2 - Atividades	PROGRAMA DE APOIO ÀS POLÍTICAS PÚBLICAS E ÁREAS ESPECIAIS		
92	REALIZAR CONVÊNIOS COM O TRIBUNAL DE JUSTIÇA E COM O GOVERNO DO ESTADO NAS ÁREAS DE JUSTIÇA, DEFESA CIVIL E SEGURANÇA PÚ 2 - Atividades	PROGRAMA DE APOIO ÀS POLÍTICAS PÚBLICAS E ÁREAS ESPECIAIS		
93	COOPERAÇÃO E APOIO ÀS INSTITUIÇÕES DE INTERESSE SOCIAL SEM FINS LUCRATIVOS.. 2 - Atividades	PROGRAMA DE APOIO ÀS POLÍTICAS PÚBLICAS E ÁREAS ESPECIAIS		
94	MANUTENÇÃO DAS ATIVIDADES DA CASA DOS CONSELHOS APÓS SUA IMPALANTAÇÃO. 2 - Atividades	PROGRAMA DE APOIO ÀS POLÍTICAS PÚBLICAS E ÁREAS ESPECIAIS		
95	EXECUÇÃO DE AÇÕES PARA COMBATER A INADIMPLÊNCIA E A SONEGAÇÃO DE TRIBUTOS, INCLUSIVE POR MEIOS DE AÇÕES DE INCENTIVO AO 2 - Atividades	PROGRAMA DE APOIO ÀS POLÍTICAS PÚBLICAS E ÁREAS ESPECIAIS		
96	MANUTENÇÃO DE AÇÕES VINCULADAS A MODERNIZAÇÃO DA ARRECADAÇÃO. 2 - Atividades	PROGRAMA DE APOIO ÀS POLÍTICAS PÚBLICAS E ÁREAS ESPECIAIS		
97	GESTÃO E CONTROLE DO PATRIMÔNIO MUNICIPAL 2 - Atividades	PROGRAMA DE APOIO ÀS POLÍTICAS PÚBLICAS E ÁREAS ESPECIAIS		
98	APOIO FINANCEIRO E LOGÍSTICO AOS PROFESSORES DA REDE MUNICIPAL PARA GRADUAÇÃO. 2 - Atividades	PROFESSORES PORTADORES DE CURSO MÉDIO QUE SE GRADUAREM		
100	IMPLANTAÇÃO E MANUTENÇÃO DAS ATIVIDADES DO PROGRAMA OLÍMPIADA MUNICIPAL DE MATEMÁTICA E LÍNGUA PORTUGUESA NO MUNICÍPI 2 - Atividades	MELHORIA DO DESEMPENHO EM LÍNGUA PORTUGUESA E MATEMÁTICA		
101	MANUTENÇÃO DAS ATIVIDADES DO TRANSPORTE ESCOLAR - ENSINO MÉDIO. 2 - Atividades	ALUNOS TRANSPORTADOS		
102	MANUTENÇÃO DAS ATIVIDADES DO ENSINO PROFISSIONALIZANTE NO MUNICÍPIO. 2 - Atividades	MELHORIA DO NÍVEL TÉCNICO PROFISSIONAL DO MUNICÍPIO		
103	MANUTENÇÃO DO TRANSPORTE ESCOLAR PARA ESTUDANTES UNIVERSITÁRIOS E PROFESSORES DO MUNICÍPIO QUE ESTÃO AUMENTANDO O G 2 - Atividades	ALUNOS ATENDIDOS PELO PROGRAMA		
104	GESTÃO ADMINISTRATIVA DO ENSINO FUNDAMENTAL - FUNDEB 60% 2 - Atividades	APLICAÇÃO NO ENSINO		
105	GESTÃO ADMINISTRATIVA DO ENSINO FUNDAMENTAL - FUNDEB 40% 2 - Atividades	APLICAÇÃO NO ENSINO		
106	MANUTENÇÃO DE CRECHES, UNIDADES DE EDUCAÇÃO INFANTIL E BENEFICIÁRIOS DO PROINFÂNCIA 2 - Atividades	ESTUDANTES DA REDE INFANTIL ATENDIDOS		
107	MANUTENÇÃO DAS UNIDADES ESCOLARES DE ENSINO 2 - Atividades	APLICAÇÃO NO ENSINO		
108	AQUISIÇÃO DE MATERIAL DIDÁTICO COM RECURSOS DO FUNDEB 2 - Atividades	NÃO SE APLICA		



Prefeitura Municipal de Tacaimbó

Av. Sebastião Clemente, S/N - Centro - 55.140-000 - Tacaimbó/ PE
CNPJ: 10.091.601/0001-00

Usuário: Samira Patriota

Chave de autenticação: 2391-1598-271

Página

6 / 10



Relação de Ações

Código	Denominação Tipo	Indicador	Início	Fim
109	MANUTENÇÃO DAS ATIVIDADES DO TRANSPORTE ESCOLAR - PNATE (INFANTIL). 2 - Atividades	ALUNOS TRANSPORTADOS		
110	MANUTENÇÃO DAS ATIVIDADES DO TRANSPORTE ESCOLAR - RECURSOS DO FUNDEB. 2 - Atividades	ALUNOS TRANSPORTADOS		
111	GESTÃO ADMINISTRATIVA DO ENSINO INFANTIL - FUNDEB 60% 2 - Atividades	NÃO SE APLICA		
112	AQUISIÇÃO DE MATERIAL DIDÁTICO ESCOLAR 2 - Atividades	APLICAÇÃO NO ENSINO		
113	MANUTENÇÃO DO PROGRAMA DE EDUCAÇÃO BÁSICA DE QUALIDADE, NO MUNICÍPIO, INCLUINDO CAPACITAÇÃO E ATIVIDADES DE EXPANSÃO 2 - Atividades	APLICAÇÃO NO ENSINO		
114	MANUTENÇÃO DAS ATIVIDADES DO PROGRAMA JOVENS E ADULTOS ALFABETIZADOS NO MUNICÍPIO. 2 - Atividades	ALUNOS ALFABETIZADOS		
117	MANUTENÇÃO DO PROGRAMA DE EDUCAÇÃO ESPECIAL, INCLUINDO AÇÕES DESTINADAS AO AUMENTO DA OFERTA DE ENSINO E AMPLIAÇÃO D 2 - Atividades	MATRÍCULAS E ACESSIBILIDADE NA REDE DE ENSINO REGULAR		
118	GESTÃO ADMINISTRATIVA DO ENSINO INFANTIL - FUNDEB 40% 2 - Atividades	APLICAÇÃO NO ENSINO		
119	GESTÃO ADMINISTRATIVA DA EDUCAÇÃO DE JOVENS E ADULTOS - FUNDEB 40% 2 - Atividades	APLICAÇÃO NO ENSINO		
120	GESTÃO ADMINISTRATIVA DA EDUCAÇÃO DE JOVENS E ADULTOS - FUNDEB 60% 2 - Atividades	APLICAÇÃO NO ENSINO		
123	AQUISIÇÃO DE POSTES, TRASFORMADORES E OUTROS MATERIAIS. 1 - Projetos	NÃO SE APLICA		
124	MODERNIZAÇÃO DA ESTRUTURA FÍSICA DO COMAGSUL 1 - Projetos	PROGRAMA DE APOIO ÀS POLÍTICAS PÚBLICAS E ÁREAS ESPECIAIS		
125	AQUISIÇÃO DE VEÍCULOS, MÁQUINAS E EQUIPAMENTOS DIVERSOS PARA O COMAGSUL. 1 - Projetos	PROGRAMA DE APOIO ÀS POLÍTICAS PÚBLICAS E ÁREAS ESPECIAIS		
126	AQUISIÇÃO DE IMÓVEL PARA A SEDE DO COMAGSUL. 1 - Projetos	PROGRAMA DE APOIO ÀS POLÍTICAS PÚBLICAS E ÁREAS ESPECIAIS		
127	CONSTRUÇÃO, AMPLIAÇÃO E REFORMA DA INFRAESTRUTURA DO PROGRAMA FARMÁCIA ESPECIALIZADA. 1 - Projetos	COBERTURA DA POPULAÇÃO PELA ESTRATÉGIA DE SAÚDE DA FAMÍL		
128	REEQUIPAMENTO DO PROGRAMA FARMÁCIA COMUNITÁRIA NA ATENÇÃO BÁSICA 1 - Projetos	FAMÍLIAS ATENDIDAS		
129	CONSTRUÇÃO, AMPLIAÇÃO E REFORMA DA INFRAESTRUTURA DO PROGRAMA FARMÁCIA COMUNITÁRIA NA ATENÇÃO BASICA. 1 - Projetos	FAMÍLIAS ATENDIDAS		
130	REEQUIPAMENTO DA ADVOCACIA DE OFÍCIO DO MUNICÍPIO: AQUISIÇÃO DE MÓVEIS, MÁQUINAS E EQUIPAMENTOS DIVERSOS. 1 - Projetos	PESSOAS ATENDIDAS PELO PROGRAMA		
131	EQUIPAMENTO DO GABINETE DE GESTÃO INTEGRADA DE SEGURANÇA PÚBLICA: AQUISIÇÃO DE MÓVEIS, MAQUINAS E EQUIPAMENTOS DIVERS 1 - Projetos	PESSOAS ATENDIDAS		
132	AQUISIÇÃO DE EQUIPAMENTO DSTINADO A COMUNICAÇÃO SOCIAL: AQUISIÇÃO DE MÓVEIS, MÁQUINAS E EQUIPAMENTOS DIVERSOS. 1 - Projetos	PESSOAS ATENDIDAS		
133	REEQUIPAMENTO DA SECRETARIA DE PROJETOS ESPECIAIS: AQUISIÇÃO DE VEÍCULOS, MÓVEIS, MÁQUINAS E EQUIPAMENTOS DIVERSOS. 1 - Projetos	PESSOAS ATENDIDAS		
134	EXECUÇÃO EM AMPLIAÇÃO DE INCLUSÃO DIGITAL 1 - Projetos	PESSOAS ATENDIDAS		
135	AQUISIÇÃO DE MÓVEIS, MAQUINAS E EQUIPAMENTOS DIVERSOS PARA O PROGRAMA DE INCLUSÃO DIGITAL. 1 - Projetos	PESSOAS ATENDIDAS		
136	EXECUÇÃO, CRIAÇÃO E IMPLANTAÇÃO DA CASA DOS CONSELHOS 1 - Projetos	PESSOAS ATENDIDAS		
137	REEQUIPAMENTO DOS CONSELHOS MUNICIPAIS: AQUISIÇÃO DE VEÍCULOS, MÓVEIS, MÁQUINAS E EQUIPAMENTOS DIVERSOS. 1 - Projetos	PESSOAS ATENDIDAS		
138	INSTITUIR, INSTALAR E EQUIPAR A GUARDA MUNICIPAL E IMPLANTAÇÃO E AMPLIAÇÃO DO SISTEMA DE MONITORAMENTO ELETRÔNICO DE ES 1 - Projetos	PESSOAS ATENDIDAS		
139	REFORMA E AMPLIAÇÃO DO CENTRO ADMINISTRATIVO MUNICIPAL COM REQUALIFICAÇÃO DOS ESPAÇOS DE ATENDIMENTO AO PÚBLICO. 1 - Projetos	PESSOAS ATENDIDAS		
140	AQUISIÇÃO DE MÓVEIS, MÁQUINAS, EQUIPAMENTOS DIVERSOS, INCLUSIVE SOFTWARES, PARA OS ESPAÇOS DE ATENDIMENTOAO PÚBLICO DA 1 - Projetos	PESSOAS ATENDIDAS		
141	PARTICIPAÇÃO NOS INCENTIVOS DO CONSORCIO DE MUNICÍPIO - RATEIO 1 - Projetos	PESSOAS ATENDIDAS PELO PROGRAMA		
142	REEQUIPAMENTO DA SECRETARIA DE AÇÃO SOCIAL: AQUISIÇÃO DE VEÍCULOS, MOVEIS, MÁQUINAS E EQUIPAMENTOS DIVERSOS. 1 - Projetos	NÃO SE APLICA		
143	REEQUIPAMENTO DO SERVIÇO DE CONVIVÊNCIA E FORTALECIMENTOS DE VÍNCULOS COM AQUISIÇÃO DE VEÍCULOS, MÓVEIS, MÁQUINAS E EQ 1 - Projetos	NÃO SE APLICA		

(Assinatura)



Relação de Ações

Código	Denominação Tipo	Indicador	Início	Fim
144	REEQUIPAMENTO DO CONSELHO TUTELAR: AQUISIÇÃO DE VEÍCULOS, MÓVEIS, MÁQUINAS E EQUIPAMENTOS DIVERSOS. 1 - Projetos	NÃO SE APLICA		
145	GESTÃO DE PESSOAL DO PODER LEGISLATIVO 2 - Atividades	PROGRAMA DE APOIO ÀS POLÍTICAS PÚBLICAS E ÁREAS ESPECIAIS		
145	IMPLANTAÇÃO E EQUIPAMENTO DO CENTRO DE REFERÊNCIA SOCIAL ESPECIALIZADO COM AQUISIÇÃO DE VEÍCULOS, MÓVEIS, MÁQUINAS E EQ 1 - Projetos	PROGRAMA DE APOIO ÀS POLÍTICAS PÚBLICAS E ÁREAS ESPECIAIS		
146	MANUTENÇÃO DAS ATIVIDADES DO PODER LEGISLATIVO 2 - Atividades	PROGRAMA DE APOIO ÀS POLÍTICAS PÚBLICAS E ÁREAS ESPECIAIS		
146	CONSTRUÇÃO, REFORMA OU AMPLIANÇA DE ESPAÇO PARA DESENVOLVIMENTO DE AÇÕES ATENDIMENTO E PROMOÇÃO DA IGUALDADE DE GÊ 1 - Projetos	PROGRAMA DE APOIO ÀS POLÍTICAS PÚBLICAS E ÁREAS ESPECIAIS		
147	MANUTENÇÃO DOS VEREADORES 2 - Atividades	PROGRAMA DE APOIO ÀS POLÍTICAS PÚBLICAS E ÁREAS ESPECIAIS		
147	AQUISIÇÃO E INSTALAÇÃO DE EQUIPAMENTOS EM PRAÇAS E ESPAÇOS PÚBLICOS DE CONVIVÊNCIA. 1 - Projetos	PROGRAMA DE APOIO ÀS POLÍTICAS PÚBLICAS E ÁREAS ESPECIAIS		
148	AQUISIÇÃO E INSTALAÇÃO DE MOBILIÁRIO URBANO E SINALIZAÇÃO. 1 - Projetos	PROGRAMA DE APOIO ÀS POLÍTICAS PÚBLICAS E ÁREAS ESPECIAIS		
148	DIVULGAÇÃO DE ATOS DO PODER LEGISLATIVO 2 - Atividades	PROGRAMA DE APOIO ÀS POLÍTICAS PÚBLICAS E ÁREAS ESPECIAIS		
149	CERIMONIAIS E EVENTOS DO PODER LEGISLATIVO 2 - Atividades	PROGRAMA DE APOIO ÀS POLÍTICAS PÚBLICAS E ÁREAS ESPECIAIS		
149	AQUISIÇÃO DE IMÓVEL PARA INSTALAÇÃO E OU AMPLIAÇÃO DE PARQUE INDUSTRIAL NO MUNICÍPIO. 1 - Projetos	PROGRAMA DE APOIO ÀS POLÍTICAS PÚBLICAS E ÁREAS ESPECIAIS		
150	GESTÃO DO CONTROLE INTERNO 2 - Atividades	PROGRAMA DE APOIO ÀS POLÍTICAS PÚBLICAS E ÁREAS ESPECIAIS		
150	CONSTRUÇÃO, REFORMA, AMPLIAÇÃO, REQUALIFICAÇÃO, PINTURA, ADEQUAÇÃO PAISAGÍSTICA DAS FEIRAS LIVRES. 1 - Projetos	PROGRAMA DE APOIO ÀS POLÍTICAS PÚBLICAS E ÁREAS ESPECIAIS		
151	AQUISIÇÃO E INSTAÇÃO DE EQUIPAMENTOS DIVERSOS. 1 - Projetos	PROGRAMA DE APOIO ÀS POLÍTICAS PÚBLICAS E ÁREAS ESPECIAIS		
151	MANUTENÇÃO DAS ATIVIDADES DA SECRETARIA MUNICIPAL DE SAÚDE 2 - Atividades	PROGRAMA DE APOIO ÀS POLÍTICAS PÚBLICAS E ÁREAS ESPECIAIS		
153	EXECUÇÃO DE PEQUENAS OBRAS QUE VISEM ASSEGURAR A PLENA ACESSIBILIDADE NAS UNIDADES DE ENSINO DO MUNICÍPIO. 1 - Projetos	PROGRAMA DE APOIO ÀS POLÍTICAS PÚBLICAS E ÁREAS ESPECIAIS		
154	AQUISIÇÃO DE EQUIPAMENTO E MATERIAS DICERSOS QUE SE DESTINEM A INCLUSÃO DIDÁTICO-PEDAGÓGICA DOS ESTUDANTES, INCLUSIVE 1 - Projetos	PESSOAS ATENDIDAS		
155	AQUISIÇÃO DE MÓVEIS, EQUIPAMENTOS E MATERIAIS, INCLUSIVE MATERIAIS DIDÁTICO-PEDAGÓGICOS, DESTINADOS AO ENSINO PROFISSION 1 - Projetos	PROGRAMA DE APOIO ÀS POLÍTICAS PÚBLICAS E AREAS ESPECIAIS		
156	CONSTRUÇÃO, REFORMA E OU AMPLIAÇÃO DE IMÓVEIS A SEREM DESTINADOS AC ENSINO PROFISSIONALIZANTE. 1 - Projetos	PROGRAMA DE APOIO ÀS POLÍTICAS PÚBLICAS E AREAS ESPECIAIS		
157	AQUISIÇÃO DE MÓVEIS, EQUIPAMENTOS, UTENSÍLIOS E MATERIAIS DIVERSOS DESTINADOS A PREPARAÇÃO DE ALIMENTOS DA MERENDA ESC 1 - Projetos	ALUNOS ATENDIDOS PELO PROGRAMA		
158	CONSTRUÇÃO, REFORMA E OU AMPLIAÇÃO DE INSTALAÇÕES DE APOIO À CULTURA. 1 - Projetos	PROGRAMA DE APOIO ÀS POLÍTICAS PÚBLICAS E ÁREAS ESPECIAIS		
159	AQUISIÇÃO DE MÓVEIS E EQUIPAMENTOS DIVERSOS PARA AS AÇÕES DO PROGRAMA DE PROMOÇÃO DO DESPORTO E DO LAZER. 1 - Projetos	PROGRAMA DE APOIO ÀS POLÍTICAS PÚBLICAS E ÁREAS ESPECIAIS		
160	CONSTRUÇÃO, REFORMA E OU AMPLIAÇÃO DE INSTALAÇÃO PARA A CASA DA JUVENTUDE. 1 - Projetos	PROGRAMA DE APOIO ÀS POLÍTICAS PÚBLICAS E ÁREAS ESPECIAIS		
161	AQUISIÇÃO DE MÓVEIS, INSTRUMENTOS E EQUIPAMENTOS DIVERSAS PARA A CASA DA JUVENTUDE. 1 - Projetos	PROGRAMA DE APOIO ÀS POLÍTICAS PÚBLICAS E ÁREAS ESPECIAIS		
199	MANUTENÇÃO DO PROGRAMA DE VALORIZAÇÃO HUMANA. 2 - Atividades	PESSOAS ATENDIDAS		
200	MANUTENÇÃO DAS AÇÕES VINCULADAS AO PETI 2 - Atividades	CRIANÇAS E ADOLESCENTES ATENDIDOS		
201	MANUTENÇÃO DAS ATIVIDADES DA SECRETARIA DE PROJETOS ESPECIAIS. 2 - Atividades	PROGRAMA DE APOIO ÀS POLÍTICAS PÚBLICAS E ÁREAS ESPECIAIS		
202	MANUTENÇÃO DAS AÇÕES VINCULADAS AO PROGRAMA DE ELETRIFICAÇÃO RURAL E ILUMINAÇÃO PÚBLICA. 2 - Atividades	NÃO SE APLICA		
203	SCFV - SERVIÇOS DE CONVIVÊNCIA E FORTALECIMENTO DE VÍNCULOS (CRIANÇAS, ADOLESCENTES , JOVENS E IDOSOS) 2 - Atividades	CRIANÇAS E ADOLESCENTES ATENDIDOS		
204	MANUTENÇÃO DAS ATIVIDADES ADMINISTRATIVAS DO COMAGSUL. 2 - Atividades	PROGRAMA DE APOIO ÀS POLÍTICAS PÚBLICAS E ÁREAS ESPECIAIS		
205	MANUTENÇÃO E FUNCIONAMENTO DO PROGRAMA FARMÁCIA COMUNITÁRIA NA ATENÇÃO BASICA. 2 - Atividades	PESSOAS ATENDIDAS		



Relação de Ações

Código	Denominação Tipo	Indicador	Início	Fim
206	MANUTENÇÃO DO PROGRAMA MAIS MÉDICOS 2 - Atividades	PESSOAS ATENDIDAS		
207	MANUTENÇÃO DAS ATIVIDADES DO PROGRAMA CRIANÇA FELIZ/PRIMEIRA INFANCIA 2 - Atividades	CRIANÇAS E ADOLESCENTES ATENDIDOS		
208	CONTRATAÇÃO DE CONSULTORIA EM GESTÃO PARA REQUALIFICAÇÃO, MODERNIZAÇÃO E OU APERFEIÇOAMENTO DA GESTÃO SUPERIOR DO M 2 - Atividades	ENTIDADES BENEFICIADAS		
209	MANUTENÇÃO DAS ATIVIDADES DA SECRETARIA DO GOVERNO 2 - Atividades	PESSOAS ATENDIDAS PELO PROGRAMA		
210	REALIZAÇÃO DE SEMINÁRIOS TEMÁTICOS VOLTADOS PARA A CONSCIENTIZAÇÃO DA IMPORTANCIA DO CONTROLE INTERNO, DA TRANSPARÊNC 2 - Atividades	PESSOAS ATENDIDAS		
211	EXECUÇÃO DE ATIVIDADES DE AUDITORIA NOS ÓRGÃO DA ADMINISTRAÇÃO MUNICIPAL 2 - Atividades	PESSOAS ATENDIDAS		
212	MANUTENÇÃO DAS ATIVIDADES DA ADVOCACIA DE OFÍCIO DO MUNICÍPIO 2 - Atividades	PESSOAS ATENDIDAS		
213	REALIZAR CONVÊNIO COM O TRIBUNAL DE JUSTIÇA E COM OUTROS NÍVEIS DE GOVERNO NAS ÁREAS DE JUSTIÇA, DEFESA CIVIL E SEGURANÇ 2 - Atividades	PESSOAS ATENDIDAS		
214	REALIZAÇÃO DE ATIVIDADES DE DIVULGAÇÃO INSTITUCIONAL E COMUNICAÇÃO SOCIAL DO MUNICÍPIO, INCLUINDO REALIZAÇÃO DE ATIVIDAD 2 - Atividades	PESSOAS ATENDIDAS		
215	CONTRATAÇÃO DE CONSULTORIA EM GESTÃO DE PATRIMÔNIO PARA MODERNIZAÇÃO DO SISTEMA DE CONTROLE DO PATRIMÔNIO. 2 - Atividades	PESSOAS ATENDIDAS		
216	DESENVOLVER PROGRAMA DE PROMOÇÃO DA CULTURA DE PAZ 2 - Atividades	PESSOAS ATENDIDAS		
217	MANUTENÇÃO DAS AÇÕES VOLTADAS À SEGURANÇA E À DEFESA CIVIL NO MUNICÍPIO. 2 - Atividades	PESSOAS ATENDIDAS		
218	MANTER, APÓS IMPLANTAÇÃO, AS ATIVIDADES DE CONTROLE DO SISTEMA DE MONITORAMENTO ELETRÔNICO DE ESPAÇOS E PATRIMÔNIO PÚ 2 - Atividades	PESSOAS ATENDIDAS		
219	CONTRATAÇÃO DE CONSULTORIA E ASSESSORIA TÉCNICA ESPECIALIZADA, INCLUINDO CAPACITAÇÃO E TREINAMENTO DE RECURSOS HUMANO 2 - Atividades	PESSOAS ATENDIDAS		
220	INCENTIVO A FORMAÇÃO CONTINUADA E À CUSTEIO DA PARTICIPAÇÃO DE SERVIDORES EM CURSOS DE CURTA DURAÇÃO. 2 - Atividades	PESSOAS ATENDIDAS		
221	CONTRATAÇÃO DE CONSULTORIA EM GESTÃO PARA APERFEIÇOAMENTO E MODERNIZAÇÃO DOS PROCESSOS DE ATENDIMENTO AO PÚBLICO PE 2 - Atividades	PESSOAS ATENDIDAS		
222	PARTICIPAÇÃO NA MANUTENÇÃO DO CONSÓRCIO DE MUNICÍPIOS - RATEIO 2 - Atividades	PESSOAS ATENDIDAS PELO PROGRAMA		
223	OFERECER COOPERAÇÃO FINANCEIRA A ENTES FEDERADOS PARA MELHORAR OS SERVIÇOS PÚBLICOS OFERECIDOS À POPULAÇÃO 2 - Atividades	PESSOAS ATENDIDAS PELO PROGRAMA		
224	MANUTENÇÃO DAS AÇÕES DO IGD SUAS - CONSELHO 2 - Atividades	PROGRAMA DE APOIO ÀS POLÍTICAS PÚBLICAS E ÁREAS ESPECIAIS		
225	INCENTIVO À AUTONOMIA ECONÔMICA E AO EMPREENDEDORISMO DAS MULHRES E PROMOÇÃO DE POLÍTICAS DE IGUALDADE NAS RELAÇÕES 2 - Atividades	PROGRAMA DE APOIO ÀS POLÍTICAS PÚBLICAS E ÁREAS ESPECIAIS		
226	ELAB. DO DIAGNÓSTICO DA OFERTA TURÍSTICA, ELAB. DO ESTUDO DE DEMANDA TURÍSTICA, ELAB. DO PLANO MUN. DE TURISMO, ELAB. E EXE 2 - Atividades	PROGRAMA DE APOIO ÀS POLÍTICAS PÚBLICAS E ÁREAS ESPECIAIS		
227	MANUTENÇÃO DAS ATIVIDADES DO PROGRAMA " CONVIVER BEM", INCLUINDO MANUTENÇÃO DE PRAÇAS E ESPAÇOS PÚBLICOS DE CONVIVÊNC 2 - Atividades	PROGRAMA DE APOIO ÀS POLÍTICAS PÚBLICAS E ÁREAS ESPECIAIS		
228	MANUTENÇÃO DAS AÇÕES VINCULADAS AO PROGRAMA DE HABITAÇÃO POPULAR. 2 - Atividades	PROGRAMA DE APOIO ÀS POLÍTICAS PÚBLICAS E ÁREAS ESPECIAIS		
229	MANUTENÇÃO DAS AÇÕES VINCULADAS AO PROGRAMA DE SANEMANEOTO BASICO RURAL SIMPLIFICADO. 2 - Atividades	PROGRAMA DE APOIO ÀS POLÍTICAS PÚBLICAS E ÁREAS ESPECIAIS		
230	MANUTENÇÃO DAS AÇÕES VINCULADAS AO PROGRAMA PARQUE INDUSTRIAL. 2 - Atividades	PROGRAMA DE APOIO ÀS POLÍTICAS PÚBLICAS E ÁREAS ESPECIAIS		
231	MANUTENÇÃO DAS AÇÕES VINCUNLADAS AO PROGRAMA 2 - Atividades	PROGRAMA DE APOIO ÀS POLÍTICAS PÚBLICAS E ÁREAS ESPECIAIS		
232	MANUTENÇÃO DAS AÇÕES VINCULADAS AO PROGRAMA, INCLUINDO APOIAR A REALIZAÇÃO DE CADASTROS AMBIENTAIS RURAIS CAR PARA RE 2 - Atividades	PROGRAMA DE APOIO ÀS POLÍTICAS PÚBLICAS E ÁREAS ESPECIAIS		
233	REALIZAR ARAÇÃO DE TERRAS PARA PLANTIO DE CULTURAS 2 - Atividades	PROGRAMA DE APOIO ÀS POLÍTICAS PÚBLICAS E ÁREAS ESPECIAIS		
234	PROMOVER A VACINAÇÃO DE REBANHOS 2 - Atividades	PROGRAMA DE APOIO ÀS POLÍTICAS PÚBLICAS E AREAS ESPECIAIS		
235	FOMENTAR A CRIAÇÃO DE ANIMAIS DE PEQUENO PORTE POR MEIO DA CAPACITAÇÃO DOS PRODUTORES. 2 - Atividades	PROGRAMA DE APOIO ÀS POLÍTICAS PÚBLICAS E AREAS ESPECIAIS		
236	APOIAR A CRIAÇÃO DE ABELHAS EM PARCERIA COM A REDE PEODUTIVA TERRITORIAL DE APICULTURA. 2 - Atividades	PROGRAMA DE APOIO ÀS POLÍTICAS PÚBLICAS E AREAS ESPECIAIS		



Relação de Ações

Código	Denominação	Indicador	Início	Fim
237	APOIAR O CADASTRO DE AGRICULTORES FAMILIARES NO PROGRAMA GARANTIA SAFRA. 2 - Atividades	PROGRAMA DE APOIO ÀS POLÍTICAS PÚBLICAS E ÁREAS ESPECIAIS		
238	RELAIZAR ABASTECIMENTO D'ÁGUA EMERGENCIAL PARA A POPULAÇÃO URBANA E RURAL. 2 - Atividades	PROGRAMA DE APOIO ÀS POLÍTICAS PÚBLICAS E ÁREAS ESPECIAIS		
239	MANUTENÇÃO DAS AÇÕES VINCULADAS AO PROGRAMA. 2 - Atividades	PROGRAMA DE APOIO ÀS POLÍTICAS PÚBLICAS E ÁREAS ESPECIAIS		
240	PROMOÇÃO DE EVENTOS E FESTIVIDADES LOCAIS. 2 - Atividades	PROGRAMA DE APOIO ÀS POLÍTICAS PÚBLICAS E ÁREAS ESPECIAIS		
241	APOIAR OS EVENTOS E TORNEIOS ESPORTIVOS DO MUNICÍPIO, INCENTIVANDO A FORMAÇÃO DE ATLETAS (FORN. DE MATERIAIS ESPORTIVOS) 2 - Atividades	PROGRAMA DE APOIO ÀS POLÍTICAS PÚBLICAS E ÁREAS ESPECIAIS		
242	MANUTENÇÃO DAS ATIVIDADES VINCULADAS AO PROGRAMA ACADEMIA DAS CIDADES. 2 - Atividades	PROGRAMA DE APOIO ÀS POLÍTICAS PÚBLICAS E ÁREAS ESPECIAIS		
243	PROMOÇÃO DE AÇÕES DE CAPACITAÇÃO TÉCNICO PROFISSIONAL VISANDO INTEGRAR O JOVEM AO MERCADO DE TRABALHO. 2 - Atividades	PROGRAMA DE APOIO ÀS POLÍTICAS PÚBLICAS E ÁREAS ESPECIAIS		
244	PROMOÇÃO DE AÇÕES DE INCENTIVO A CULTURA DE PAZ, INCLUINDO ATIVIDADES EDUCACIONAIS, ARTÍSTICAS E CULTURAIS PARA A JUVENT 2 - Atividades	PROGRAMA DE APOIO ÀS POLÍTICAS PÚBLICAS E ÁREAS ESPECIAIS		
245	PAGAMENTO DE APOSENTADORIA DOS SERVIDORES INATIVOS 2 - Atividades	PROGRAMA DE APOIO ÀS POLÍTICAS PÚBLICAS E ÁREAS ESPECIAIS		
246	PAGAMENTO DOS PENSIONISTAS 2 - Atividades	PROGRAMA DE APOIO ÀS POLÍTICAS PÚBLICAS E ÁREAS ESPECIAIS		

Alvaro Alcântara Marques da Silva
CPF: 028.896.344-00
Prefeito Constitucional
Tacaimbó-PE
Prefeitura Municipal de Tacaimbó

ÁLVARO ALCANTARA MARQUES DA SILVA
PREFEITO
CPF: 028.896.344-00



Prefeitura Municipal de Tacaimbó

Av. Sebastião Clemente, S/N - Centro - 55.140-000 - Tacaimbó/ PE
 CNPJ: 10.051.501/0001-00



Usuário: Samira Pabliota
 Chave de Autenticação
 1768-0579-034
 Página
 1 / 13

Resumo dos Valores Previstos na Despesa PPA por Ações/Ano

	PPA 2018 - 2021 - Valores em R\$				Total
	2018	2019	2020	2021	
Operações Especiais	Valor global	2019	2020	2021	Total
0.6 INDENIZAÇÕES E RESTITUIÇÕES DIVERSAS	65.000,00	69.387,50	74.140,54	79.219,17	287.747,21
0.7 AMORTIZAÇÃO DE DIVIDAS PÚBLICAS	5.000,00	5.337,50	5.703,12	6.093,79	22.134,41
0.8 INDENIZAÇÕES E RESTITUIÇÕES	4.000,00	4.270,00	4.562,49	4.875,02	17.707,51
0.10 AMORTIZAÇÃO DE DIVIDAS PÚBLICAS	897.000,00	957.547,50	1.023.139,50	1.093.224,56	3.970.911,56
0.11 DESPESAS DECORRENTES DE PRECATÓRIOS E SENTENÇAS JUDICIAIS	25.000,00	26.687,50	28.515,60	30.468,91	110.672,01
0.12 INDENIZAÇÕES E RESTITUIÇÕES DIVERSAS, INCLUSIVE DECORRENTES DE CONVÊNIOS	5.000,00	5.337,50	5.703,12	6.093,78	22.134,40
0.13 PAGAMENTO DE JUROS E ENCARGOS DA DÍVIDA	98.000,00	104.615,00	111.781,13	119.438,14	433.834,27
Total	1.099.000,00	1.173.182,50	1.253.545,50	1.339.413,37	4.865.141,37
Projetos					
1.2 EXECUÇÃO DE OBRAS DE CONSTRUÇÃO, REFORMA OU AMPLIAÇÃO DE INSTALAÇÕES.	5.000,00	5.337,50	5.703,12	6.093,78	22.134,40
1.3 AQUISIÇÃO DE MÓVEIS, MÁQUINAS E EQUIPAMENTOS DIVERSOS PARA O SUAS - IGD-SUAS / IGD-BF	6.000,00	6.405,00	6.843,74	7.312,53	26.561,27
1.4 AQUISIÇÃO DE MÓVEIS E EQUIPAMENTOS DIVERSOS PARA O OCT.	5.000,00	5.337,50	5.703,12	6.093,78	22.134,40
1.5 REEQUIPAMENTO E AQUISIÇÃO DE VEÍCULOS, MÓVEIS E EQUIPAMENTOS DIVERSOS PARA OS CENTROS CDE REFERÊNCIAS DE ASSISTÊNCIA SOCIAL.	10.000,00	10.675,00	11.406,24	12.187,56	44.268,80
1.6 REEQUIPAMENTO DO FUNDO MUNICIPAL DE AÇÃO SOCIAL: AQUISIÇÃO DE VEÍCULOS, MÓVEIS E EQUIPAMENTOS DESTINADO AO SERVIÇO DE CONVIVÊNCIA E FORTALECIMENTO DE VÍNCULOS.	5.000,00	5.337,50	5.703,12	6.093,78	22.134,40
1.7 EXECUÇÃO DE OBRAS DE REFORMA E AMPLIAÇÃO DO ESPAÇO DESTINADO AO SERVIÇO DE CONVIVÊNCIA E FORTALECIMENTO DE VÍNCULOS.	5.000,00	5.337,50	5.703,12	6.093,78	22.134,40
1.8 EXECUÇÃO DE OBRAS DE REFORMA, AMPLIAÇÃO E OU INSTALAÇÃO DO ESPAÇO DESTINADO AO CRAS / PAIF.	365.000,00	389.637,50	416.327,67	444.846,12	1.615.811,29
1.9 CONSTRUÇÃO, REFORMA E/OU AMPLIAÇÃO DE CENTRO DE REFERÊNCIA ESPECIALIZADO EM ASSISTÊNCIA SOCIAL.	470.000,00	501.725,00	536.093,16	572.815,51	2.080.633,70
1.10 CONSTRUÇÃO, REFORMA E/OU AMPLIAÇÃO DE CENTRO DE CONVIVÊNCIA DE IDOSOS.	10.000,00	10.675,00	11.406,24	12.187,57	44.268,81
1.11 CONSTRUÇÃO, REFORMA E/OU AMPLIAÇÃO DE CENTRO DA CRIANÇA E DO ADOLESCENTE.	10.000,00	10.675,00	11.406,24	12.187,57	44.268,81
1.13 AQUISIÇÃO DE MÓVEIS, MÁQUINAS E EQUIPAMENTOS DIVERSOS PARA O FUNDECA.	5.000,00	5.337,50	5.703,12	6.093,78	22.134,40
1.14 EXECUÇÃO DE OBRAS PARA A ATENÇÃO BÁSICA.	890.000,00	950.075,00	1.015.155,14	1.084.693,27	3.939.923,41
1.15 AQUISIÇÃO DE VEÍCULOS, MÁQUINAS, MÓVEIS E EQUIPAMENTOS PARA A ATENÇÃO BÁSICA.	60.000,00	64.050,00	68.437,43	73.125,40	265.612,83
1.16 EXECUÇÃO DE OBRAS PARA A ASSISTÊNCIA DE MÉDIA COMPLEXIDADE.	60.000,00	64.050,00	68.437,43	73.125,40	265.612,83
1.17 AQUISIÇÃO DE VEÍCULOS, MÁQUINAS, MÓVEIS E EQUIPAMENTOS PARA A ASSISTÊNCIA DE MÉDIA COMPLEXIDADE.	14.000,00	14.945,00	15.968,74	17.062,61	61.976,35
1.18 REEQUIPAMENTO DO PROGRAMA FARMÁCIA ESPECIALIZADA, INCLUINDO A AQUISIÇÃO DE VEÍCULOS, EQUIPAMENTOS DE INFORMÁTICA, MÓVEIS E UTENSÍLIOS.	22.000,00	23.485,00	25.093,72	26.812,64	97.391,36
1.20 AQUISIÇÃO DE VEÍCULOS, MÁQUINAS, MÓVEIS E EQUIPAMENTOS PARA A VIGILÂNCIA EM SAÚDE.	7.000,00	7.472,50	7.984,37	8.531,30	30.988,17
1.21 EXECUÇÃO DE OBRAS PARA A GESTÃO DA SAÚDE.	80.000,00	85.400,00	91.249,90	97.500,51	354.150,41
1.22 AQUISIÇÃO DE VEÍCULOS, MÁQUINAS, MÓVEIS E EQUIPAMENTOS PARA A GESTÃO DA SAÚDE.	10.000,00	10.675,00	11.406,24	12.187,56	44.268,80



Prefeitura Municipal de Tacaimbó

Av. Sebastião Clemente, S/N - Centro - 55.140-000 - Tacaimbó/ PE
CNPJ: 10.091.501/0001-00



Página
2 / 13

Chave de Autenticação
1768-0579-034

Usuário: Samira Patriota

Resumo dos Valores Previstos na Despesa PPA por Ações/Ano

PPA 2018 - 2021 - Valores em R\$
Total

Projeto/s	Valor global	2018	2019	2020	2021	Total
1.24		5.000,00	5.337,50	5.703,12	6.093,78	22.134,40
1.25		5.000,00	5.337,50	5.703,12	6.093,78	22.134,40
1.26		770.000,00	821.975,00	878.280,28	938.442,48	3.408.697,76
1.28		5.000,00	5.337,50	5.703,12	6.093,78	22.134,40
1.29		113.000,00	120.627,50	128.890,49	137.719,48	500.237,47
1.30		5.000,00	5.337,50	5.703,12	6.093,78	22.134,40
1.31		260.000,00	277.550,00	296.562,18	316.876,69	1.150.988,87
1.36		105.000,00	112.087,50	119.765,50	127.969,43	464.822,43
1.37		305.000,00	325.587,50	347.890,24	371.720,72	1.350.198,46
1.38		10.000,00	10.675,00	11.406,24	12.187,56	44.268,80
1.40		5.000,00	5.337,50	5.703,12	6.093,78	22.134,40
1.41		5.000,00	5.337,50	5.703,12	6.093,78	22.134,40
1.42		305.000,00	325.587,50	347.890,24	371.720,72	1.350.198,46
1.43		80.000,00	85.400,00	91.249,91	97.500,52	354.150,43
1.45		205.000,00	218.837,50	233.827,87	249.845,08	907.510,45
1.46		55.000,00	58.712,50	62.734,31	67.031,61	243.478,42



Prefeitura Municipal de Tacaimbó

Av. Sebastião Clemente, S/N - Centro - 55.140-000 - Tacaimbó/PE
CNPJ: 10.091.601/0001-00

Usuário: Samira Patricia

Chave de Autenticação
1768-0579-034

Página
3 / 13



Resumo dos Valores Previstos na Despesa PPA por Ações/Ano

Projetos	Valor global		PPA 2018 - 2021 - Valores em R\$		Total	
	2018	2019	2020	2021		
1.49	AMPLIAÇÃO DE CEMITÉRIOS, AQUISIÇÃO DE MÓVEIS, VEÍCULOS, MÁQUINAS E EQUIPAMENTOS DIVERSOS, INCLUSIVE MÁQUINAS PESADAS PARA O SERVIÇO PÚBLICO.	5.000,00	5.337,50	5.703,12	6.093,78	22.134,40
1.50	CONSTRUÇÃO, REFORMA E/OU AMPLIAÇÃO DE INSTALAÇÕES DE APOIO A CULTURA	105.000,00	112.087,50	119.765,50	127.969,43	464.822,43
1.51	AQUISIÇÃO DE MÓVEIS, MÁQUINAS E EQUIPAMENTOS DIVERSOS	4.000,00	4.270,00	4.562,50	4.875,03	17.707,53
1.52	ELABORAÇÃO, ARTICULAÇÃO E IMPLANTAÇÃO DE PROJETOS DE HABITAÇÃO POPULAR, DE INTER. SOCIAL E OUTRAS MODALIDADES DE HABITAÇÃO POPULAR, INCLUINDO A REG. FUNDIÁRIA URBANA NO MUNICÍPIO COM ORD. DA EXP. URBANA IMPLANTAÇÃO E EXECUÇÃO DE OBRAS DE MELHORIAS SANITÁRIAS DOMICILIARES E SISTEMA SIMPLIFICADO DE SANEAMENTO RURAL.	55.000,00	58.712,50	62.734,31	67.031,61	243.478,42
1.53	EXECUÇÃO DE OBRAS DE SANEAMENTO URBANO, INCLUINDO MELHORIAS SANITÁRIAS, DRENAGEM, REDES DE ESGOTO, SISTEMA DE TRATAMENTO, LIMPEZA DE CANAIS, CÔRREGOS, RIOS E OUTROS.	105.000,00	112.087,50	119.765,50	127.969,43	464.822,43
1.54	REEQUIPAMENTO DO GABINETE DO PREFEITO. AQUISIÇÃO DE VEÍCULOS, MÓVEIS, MÁQUINAS E EQUIPAMENTOS DIVERSOS	205.000,00	218.837,50	233.827,87	249.845,08	907.510,45
1.55	REEQUIPAMENTO DO CONTROLE INTERNO. AQUISIÇÃO DE VEÍCULOS, MÓVEIS, MÁQUINAS E EQUIPAMENTOS DIVERSOS	10.000,00	10.675,00	11.406,24	12.187,57	44.268,81
1.56	REEQUIPAMENTO DA SECRETARIA DE FINANÇAS: AQUISIÇÃO DE VEÍCULOS, MÓVEIS, MÁQUINAS E EQUIPAMENTOS DIVERSOS	5.000,00	5.337,50	5.703,12	6.093,78	22.134,40
1.57	REEQUIPAMENTO DA SECRETARIA DE FINANÇAS: AQUISIÇÃO DE VEÍCULOS, MÓVEIS, MÁQUINAS E EQUIPAMENTOS DIVERSOS	5.000,00	5.337,50	5.703,12	6.093,78	22.134,40
1.58	REEQUIPAMENTO DA ADMINISTRAÇÃO: AQUISIÇÃO DE VEÍCULOS, MÓVEIS, MÁQUINAS, EQUIPAMENTOS DE INFORMÁTICA E OUTROS.	5.000,00	5.337,50	5.703,12	6.093,78	22.134,40
1.60	AQUISIÇÃO DE VEÍCULOS DESTINADOS AO TRANSPORTE DE ESTUDANTES	20.000,00	21.350,00	22.812,48	24.375,13	88.537,61
1.64	EXECUÇÃO DE OBRAS HÍDRICAS: CONSTRUÇÃO E AMPLIAÇÃO DE BARRAGENS, POÇOS, ADUTORAS, CISTERNAS E OUTRAS OBRAS E INSTALAÇÃO DESTINADAS AO ABASTECIMENTO DE ÁGUA REGULAR.	15.000,00	16.012,50	17.109,36	18.281,35	66.403,21
1.65	AQUISIÇÃO DE MÓVEIS, MÁQUINAS, SOFTWARES E EQUIPAMENTOS DIVERSOS, PARA O CONTROLE E MONITORAMENTO DO PATRIMÔNIO.	5.000,00	5.337,50	5.703,12	6.093,78	22.134,40
1.66	CONSTRUÇÃO, REQUALIFICAÇÃO, REFORMA E/OU AMPLIAÇÃO COM ADEQUAÇÃO PAISAGÍSTICA DE ESPAÇOS PÚBLICOS.	25.000,00	26.687,50	28.515,60	30.468,91	110.672,01
1.68	REEQUIPAMENTO DA SECRETARIA DE AGRICULTURA: AQUISIÇÃO DE MÓVEIS, MÁQUINAS, VEÍCULOS E EQUIPAMENTOS DIVERSOS	5.000,00	5.337,50	5.703,12	6.093,78	22.134,40
1.70	REEQUIPAMENTO DA SECRETARIA DE EDUCAÇÃO: AQUISIÇÃO DE MÓVEIS, MÁQUINAS, VEÍCULOS E EQUIPAMENTOS DIVERSOS.	30.000,00	32.025,00	34.218,72	36.562,70	132.806,42
1.71	AQUISIÇÃO, CONSTRUÇÃO, REFORMA E/OU AMPLIAÇÃO DE UNIDADES ESCOLARES.	250.000,00	266.875,00	285.155,94	304.689,12	1.106.720,06
1.72	REEQUIPAMENTO DAS UNIDADES ESCOLARES: AQUISIÇÃO DE VEÍCULOS, MÓVEIS, MÁQUINAS E EQUIPAMENTOS DIVERSOS,	100.000,00	106.750,00	114.062,39	121.875,66	442.688,05



Resumo dos Valores Previstos na Despesa PPA por Ações/Ano

Projetos	Valor global			PPA 2018 - 2021 - Valores em R\$		Total
	2018	2019	2020	2021	Total	
1.73	INCLUINDO MOBILIÁRIO PARA LABORATÓRIO DE INFORMÁTICA.	10.000,00	10.675,00	11.406,24	12.187,57	44.268,81
1.74	CONSTRUÇÃO, REFORMA E/OU EXPANSÃO DA REDE ESCOLAR DE ENSINO BÁSICO.	10.000,00	10.675,00	11.406,24	12.187,57	44.268,81
1.75	EQUIPAMENTOS DIVERSOS DESTINADOS A MELHORIA DAS ATIVIDADES VOLTADAS PARA A EDUCAÇÃO BÁSICA.	10.000,00	10.675,00	11.406,24	12.187,57	44.268,81
1.76	DESAPROPRIAÇÃO DE IMÓVEIS PARA A EDUCAÇÃO BÁSICA.	60.000,00	64.050,00	68.437,43	73.125,40	265.612,83
1.77	INSTALAÇÃO DA EDUCAÇÃO INFANTIL, INCLUINDO CRECHES, AQUISIÇÃO DE EQUIPAMENTOS E MATERIAL PERMANENTE PARA CRECHES E EDUCAÇÃO INFANTIL.	10.000,00	10.675,00	11.406,24	12.187,57	44.268,81
1.78	AQUISIÇÃO DE EQUIPAMENTOS DE TI PARA O DEPARTAMENTO DE SOFTWARES, DESTINADOS AS UNIDADES DE ENSINO E A FORMAÇÃO DE NÚCLEOS DE TECNOLOGIA EDUCACIONAL.	10.000,00	10.675,00	11.406,24	12.187,57	44.268,81
1.79	AQUISIÇÃO DE MÓVEIS, INSTRUMENTOS E EQUIPAMENTOS DIVERSOS PARA AS AÇÕES DO PROGRAMA DE PROMOÇÃO DA CULTURA.	5.000,00	5.337,50	5.703,12	6.093,78	22.134,40
1.80	PAVIMENTAÇÃO, ASFALTAMENTO, DRENAGEM, RECUPERAÇÃO E MANUTENÇÃO DE VIAS, RUAS, ESTRADAS E OU RODOVIAS.	275.000,00	293.562,50	313.671,53	335.158,03	1.217.392,06
1.81	CONSTRUÇÃO, REFORMA E RECUPERAÇÃO DE QUADRAS, CAMPOS DE FUTEBOL E OUTRAS INSTALAÇÕES DESTINADAS À PRÁTICA DE ESPORTES E LAZER	5.000,00	5.337,50	5.703,12	6.093,78	22.134,40
1.82	CONSTRUÇÃO, REQUALIFICAÇÃO, REFORMA E/OU AMPLIAÇÃO DE MUIROS, RAMPAS, ESCADARIAS, PONTES, ACESSOS, PASSAGENS MOLHADAS, BEM COMO SINALIZ. DE TERM. RODOVIÁRIOS; ABRIGOS DE PASSAGEIROS E SINALIZ URBANA.	55.000,00	58.712,50	62.734,31	67.031,61	243.478,42
1.83	EXECUÇÃO DE OBRAS DE ESTRUTURA FÍSICA ESPORTIVA, INCLUINDO AQUISIÇÃO DE EQUIPAMENTOS ESPORTIVOS DIVERSOS	60.000,00	64.050,00	68.437,43	73.125,39	265.612,82
1.86	AQUISIÇÃO DE VEÍCULOS, MÓVEIS E EQUIPAMENTOS DIVERSOS	5.000,00	5.337,50	5.703,12	6.093,78	22.134,40
1.123	AQUISIÇÃO DE POSTES, TRANSFORMADORES E OUTROS MATERIAIS.	5.000,00	5.337,50	5.703,12	6.093,78	22.134,40
1.127	CONSTRUÇÃO, AMPLIAÇÃO E REFORMA DA INFRAESTRUTURA DO PROGRAMA FARMÁCIA ESPECIALIZADA.	30.000,00	32.025,00	34.218,71	36.562,69	132.806,40
1.128	REEQUIPAMENTO DO PROGRAMA FARMÁCIA COMUNITÁRIA NA ATENÇÃO BÁSICA	20.000,00	21.350,00	22.812,48	24.375,14	88.537,62
1.129	CONSTRUÇÃO, AMPLIAÇÃO E REFORMA DA INFRAESTRUTURA DO PROGRAMA FARMÁCIA COMUNITÁRIA NA ATENÇÃO BÁSICA.	20.000,00	21.350,00	22.812,48	24.375,14	88.537,62
1.130	REEQUIPAMENTO DA ADVOGACIA DE OFÍCIO DO MUNICÍPIO: AQUISIÇÃO DE MÓVEIS, MÁQUINAS E EQUIPAMENTOS DIVERSOS.	5.000,00	5.337,50	5.703,12	6.093,78	22.134,40
1.131	EQUIPAMENTO DO GABINETE DE GESTÃO INTEGRADA DE SEGURANÇA PÚBLICA: AQUISIÇÃO DE MÓVEIS, MÁQUINAS E EQUIPAMENTOS DIVERSOS.	10.000,00	10.675,00	11.406,24	12.187,57	44.268,81
1.132	AQUISIÇÃO DE EQUIPAMENTO DISTRIBUIDOR DE COMUNICAÇÃO SOCIAL: AQUISIÇÃO DE MÓVEIS, MÁQUINAS E EQUIPAMENTOS DIVERSOS.	5.000,00	5.337,50	5.703,12	6.093,78	22.134,40



Prefeitura Municipal de Tacaimbó

Av. Sebastião Clemente, S/N - Centro - SS.140-000 - Tacaimbó/PE
CNPJ: 10.091.601/0001-00

Usuário: Semira Pereira

Chave de Autenticação
1766-0579-034

Página
5 / 13



Resumo dos Valores Previstos na Despesa PPA por Ações/Ano

Projetos	Valor global		PPA 2018 - 2021 - Valores em R\$		Total
	2018	2019	2020	2021	
1.133 REEQUIPAMENTO DA SECRETARIA DE PROJETOS ESPECIAIS: AQUISIÇÃO DE VEÍCULOS, MÓVEIS, MÁQUINAS E EQUIPAMENTOS DIVERSOS.	5.000,00	5.337,50	5.703,12	6.093,78	22.134,40
1.134 EXECUÇÃO EM AMPLIAÇÃO DE INCLUSÃO DIGITAL	5.000,00	5.337,50	5.703,12	6.093,78	22.134,40
1.135 AQUISIÇÃO DE MÓVEIS, MÁQUINAS E EQUIPAMENTOS DIVERSOS PARA O PROGRAMA DE INCLUSÃO DIGITAL. EXECUÇÃO, CRIAÇÃO E IMPLANTAÇÃO DA CASA DOS CONSELHOS	4.000,00	4.220,00	4.562,50	4.875,03	17.707,53
1.136 REEQUIPAMENTO DOS CONSELHOS MUNICIPAIS: AQUISIÇÃO DE VEÍCULOS, MÓVEIS, MÁQUINAS E EQUIPAMENTOS DIVERSOS.	5.000,00	5.337,50	5.703,12	6.093,78	22.134,40
1.137 REEQUIPAMENTO DOS CONSELHOS MUNICIPAIS: AQUISIÇÃO DE VEÍCULOS, MÓVEIS, MÁQUINAS E EQUIPAMENTOS DIVERSOS.	5.000,00	5.337,50	5.703,12	6.093,78	22.134,40
1.138 INSTITUIR, INSTALAR E EQUIPAR A GUARDA MUNICIPAL E IMPLANTAÇÃO E AMPLIAÇÃO DO SISTEMA DE MONITORAMENTO ELETRÔNICO DE ESPAÇOS E PATRIMÔNIO PÚBLICOS.	5.000,00	5.337,50	5.703,12	6.093,78	22.134,40
1.139 REFORMA E AMPLIAÇÃO DO CENTRO ADMINISTRATIVO MUNICIPAL COM REQUALIFICAÇÃO DOS ESPAÇOS DE ATENDIMENTO AO PÚBLICO.	5.000,00	5.337,50	5.703,12	6.093,78	22.134,40
1.140 AQUISIÇÃO DE MÓVEIS, MÁQUINAS, EQUIPAMENTOS DIVERSOS, INCLUSIVE SOFTWARES, PARA OS ESPAÇOS DE ATENDIMENTO AO PÚBLICO DA GESTÃO MUNICIPAL	5.000,00	5.337,50	5.703,12	6.093,78	22.134,40
1.141 PARTICIPAÇÃO NOS INCENTIVOS DO CONSORCIO DE MUNICÍPIO - RATEIO	5.000,00	5.337,50	5.703,12	6.093,78	22.134,40
1.142 REEQUIPAMENTO DA SECRETARIA DE AÇÃO SOCIAL: AQUISIÇÃO DE VEÍCULOS, MÓVEIS, MÁQUINAS E EQUIPAMENTOS DIVERSOS.	5.000,00	5.337,50	5.703,12	6.093,78	22.134,40
1.143 REEQUIPAMENTO DO SERVIÇO DE CONVIVÊNCIA E FORTALECIMENTOS DE VÍNCULOS COM AQUISIÇÃO DE VEÍCULOS, MÓVEIS, MÁQUINAS E EQUIPAMENTOS DIVERSOS.	5.000,00	5.337,50	5.703,12	6.093,78	22.134,40
1.144 REEQUIPAMENTO DO CONSELHO TUTELAR: AQUISIÇÃO DE VEÍCULOS, MÓVEIS, MÁQUINAS E EQUIPAMENTOS DIVERSOS. IMPLANTAÇÃO E EQUIPAMENTO DO CENTRO DE REFERÊNCIA SOCIAL ESPECIALIZADO COM AQUISIÇÃO DE VEÍCULOS, MÓVEIS, MÁQUINAS E EQUIPAMENTOS DIVERSOS.	15.000,00	16.012,50	17.109,36	18.281,35	66.403,21
1.145 CONSTRUÇÃO, REFORMA OU AMPLIAÇÃO DE ESPAÇO PARA DESENVOLVIMENTO DE AÇÕES DE ATENDIMENTO E PROMOÇÃO DA IGUALDADE DE GÊNERO	5.000,00	5.337,50	5.703,12	6.093,78	22.134,40
1.146 AQUISIÇÃO E INSTALAÇÃO DE EQUIPAMENTOS EM PRAÇAS E ESPAÇOS PÚBLICOS DE CONVIVÊNCIA.	10.000,00	10.675,00	11.406,24	12.187,57	44.268,81
1.147 AQUISIÇÃO E INSTALAÇÃO DE EQUIPAMENTOS EM PRAÇAS E ESPAÇOS PÚBLICOS DE CONVIVÊNCIA.	5.000,00	5.337,50	5.703,12	6.093,78	22.134,40
1.148 AQUISIÇÃO E INSTALAÇÃO DE MOBILIÁRIO URBANO E SIMALIZAÇÃO.	5.000,00	5.337,50	5.703,12	6.093,78	22.134,40
1.149 AQUISIÇÃO DE IMÓVEL PARA INSTALAÇÃO E OU AMPLIAÇÃO DE PARQUE INDUSTRIAL NO MUNICÍPIO.	5.000,00	5.337,50	5.703,12	6.093,78	22.134,40
1.150 CONSTRUÇÃO, REFORMA, AMPLIAÇÃO, REQUALIFICAÇÃO, PINTURA, ADEQUAÇÃO PAISAGÍSTICA DAS FERAS LIVRES.	10.000,00	10.675,00	11.406,24	12.187,57	44.268,81
1.151 AQUISIÇÃO E INSTALAÇÃO DE EQUIPAMENTOS DIVERSOS. EXECUÇÃO DE PEQUENAS OBRAS QUE VISEM ASSEGURAR A PLENA ACESSIBILIDADE NAS UNIDADES DE ENSINO DO MUNICÍPIO.	5.000,00	5.337,50	5.703,12	6.093,78	22.134,40
1.153 AQUISIÇÃO DE EQUIPAMENTO E MATERIAS DIVERSOS QUE SE DESTINEM A INCLUSÃO DIDÁTICO-PEDAGÓGICA DOS	5.000,00	5.337,50	5.703,12	6.093,78	22.134,40
1.154 AQUISIÇÃO DE EQUIPAMENTO E MATERIAS DIVERSOS QUE SE DESTINEM A INCLUSÃO DIDÁTICO-PEDAGÓGICA DOS	5.000,00	5.337,50	5.703,12	6.093,78	22.134,40



Prefeitura Municipal de Tacaimbó

Av. Sebastião Clemente, S/N - Centro - 55.140-000 - Tacaimbó/PE
CNPJ: 18.031.601/0001-00

Usuário: Samira Patriota

Chave de Autenticação
1768-0579-034

Página
6 / 13



Resumo dos Valores Previstos na Despesa PPA por Ações/Ano

Projetos	Valor global			PPA 2018 - 2021 - Valores em R\$		
	2018	2019	2020	2021	Total	
1.155	ESTUDANTES, INCLUSIVE MATERIAIS DE SINALIZAÇÃO, AQUISIÇÃO DE MÓVEIS, EQUIPAMENTOS E MATERIAIS, INCLUSIVE MATERIAIS DIDÁTICO-PEDAGÓGICOS, DESTINADOS AO ENSINO PROFISSIONALIZANTE.	5.000,00	5.337,50	5.703,12	6.093,78	22.134,40
1.156	CONSTRUÇÃO, REFORMA E OU AMPLIAÇÃO DE IMÓVEIS A SEREM DESTINADOS AO ENSINO PROFISSIONALIZANTE.	5.000,00	5.337,50	5.703,12	6.093,78	22.134,40
1.157	AQUISIÇÃO DE MÓVEIS, EQUIPAMENTOS, UTENSÍLIOS E MATERIAIS DIVERSOS DESTINADOS A PREPARAÇÃO DE ALIMENTOS DA MERENDA ESCOLAR E À SUA OFERTA AOS ESTUDANTES.	5.000,00	5.337,50	5.703,12	6.093,78	22.134,40
1.158	CONSTRUÇÃO, REFORMA E OU AMPLIAÇÃO DE INSTALAÇÕES DE APOIO À CULTURA.	5.000,00	5.337,50	5.703,12	6.093,78	22.134,40
1.159	AQUISIÇÃO DE MÓVEIS E EQUIPAMENTOS DIVERSOS PARA AS AÇÕES DO PROGRAMA DE PROMOÇÃO DO ESPORTE E DO LAZER.	5.000,00	5.337,50	5.703,12	6.093,78	22.134,40
1.160	CONSTRUÇÃO, REFORMA E OU AMPLIAÇÃO DE INSTALAÇÃO PARA A CASA DA JUVENTUDE.	5.000,00	5.337,50	5.703,12	6.093,78	22.134,40
1.161	AQUISIÇÃO DE MÓVEIS, INSTRUMENTOS E EQUIPAMENTOS DIVERSOS PARA A CASA DA JUVENTUDE.	5.000,00	5.337,50	5.703,12	6.093,78	22.134,40
Total		6.000.000,00	6.405.000,00	6.843.742,72	7.312.538,89	26.561.281,61
2.1	MANUTENÇÃO DAS AÇÕES VINCULADAS AO PETI (MÉDIA COMPLEXIDADE)	125.000,00	133.437,50	142.577,97	152.344,55	553.360,02
2.2	MANUTENÇÃO DAS ATIVIDADES DO FUNDO MUNICIPAL DE ASSISTÊNCIA SOCIAL	358.000,00	382.165,00	408.343,31	436.314,83	1.584.823,14
2.3	MANUTENÇÃO DAS ATIVIDADES DO SERVIÇO DE PROTEÇÃO E ATENDIMENTO INTEGRAL À FAMÍLIA - PAIF, INCLUINDO	160.000,00	170.800,00	182.499,80	195.001,05	708.300,85
2.5	MANUTENÇÃO DAS AÇÕES VINCULADAS À GESTÃO ADMINISTRATIVAS RELACIONADAS AO FUNDO MUNICIPAL DOS DIREITOS DA CRIANÇA E DO ADOLESCENTE.	10.000,00	10.675,00	11.406,25	12.187,60	44.268,85
2.8	SERVIÇO DE PROTEÇÃO SOCIAL BÁSICA NO DOMÍLIO PARA PESSOAS COM DEFICIÊNCIA E IDOSOS	9.000,00	9.607,50	10.265,58	10.968,75	39.841,83
2.9	MANUTENÇÃO DAS AÇÕES VINCULADAS A SECRETARIA DE AÇÃO SOCIAL	155.000,00	165.462,50	176.796,68	188.907,26	686.166,44
2.10	MANUTENÇÃO DAS AÇÕES DE SEGURANÇA ALIMENTAR, MANUTENÇÃO DAS ATIVIDADES DO SERVIÇO DE PROTEÇÃO E ATENDIMENTO ESPECIALIZADO ÀS FAMÍLIAS E INDIVÍDUOS - PAIF, INCLUINDO A MANUTENÇÃO DAS ATIVIDADES CREGS	5.000,00	5.337,50	5.703,11	6.093,77	22.134,38
2.11	MANUTENÇÃO DAS ATIVIDADES DO PROGRAMA DE PROMOÇÃO DA IGUALDADE DE GÊNERO.	27.000,00	28.822,50	30.796,82	32.906,39	119.525,71
2.13	CONTRIBUIÇÕES PREVIDENCIÁRIAS - OBRIGAÇÃO PATRONAL	7.000,00	7.472,50	7.984,37	8.531,31	30.988,18
2.14	MANUTENÇÃO DE INSTALAÇÃO, AS ATIVIDADES DA GUARDA MUNICIPAL.	550.000,00	587.125,00	627.343,06	670.316,06	2.434.784,12
2.15	GESTÃO ADMINISTRATIVA DO SUAS E CONTROLE SOCIAL DO SISTEMA ÚNICO DE ASSISTÊNCIA SOCIAL	8.000,00	8.540,00	9.124,99	9.750,06	35.415,05
2.16	IGDSUAS - ÍNDICE DE GESTÃO DESCENTRALIZADA DO SISTEMA ÚNICO DE ASSISTÊNCIA SOCIAL.	85.000,00	90.737,50	96.953,04	103.594,33	376.284,87
2.17	ASSISTÊNCIA A INFÂNCIA E A JUVENTUDE INCLUINDO AÇÕES DE INCENTIVO AO ESPORTE E À CULTURA.	16.000,00	17.080,00	18.249,97	19.500,10	70.830,07
2.18		15.000,00	16.012,50	17.109,36	18.281,35	66.403,21



Resumo dos Valores Previstos na Despesa PPA por Ações/Ano

Atividades	2018		2019		2020		PPA 2018 - 2021 - Valores em R\$	
	Valor global						2021	Total
2.19 APOIO A ENTIDADES SEM FINS LUCRATIVOS NA ÁREA DE SAÚDE	5.000,00	5.337,50	5.703,12	6.093,78	22.134,40			
2.20 GESTÃO DO CADASTRO BOLSA FAMÍLIA E CADASTRO ÚNICO.	104.000,00	111.020,00	118.624,87	126.750,68	460.395,55			
2.21 MANUTENÇÃO DAS ATIVIDADES VINCULADAS AO PROGRAMA ACESSUAS TRABALHO.	35.000,00	37.362,50	39.921,84	42.656,49	154.940,83			
2.22 APOIO À MANUTENÇÃO DAS ATIVIDADES DO CONSELHO TUTELAR.	97.000,00	103.547,50	110.640,50	118.219,38	429.407,38			
2.23 ELABORAÇÃO DE CADASTRO ECONÔMICO E SOCIAL DO MUNICÍPIO.	5.000,00	5.337,50	5.703,12	6.093,79	22.134,41			
2.24 CONTRATAÇÃO DE CONSULTORIA E ASSESSORIA TÉCNICA ESPECIALIZADA, INCLUINDO CAPACITAÇÃO E TREINAMENTO DE RECURSOS HUMANOS	65.000,00	69.387,50	74.140,54	79.219,17	287.747,21			
2.25 APOIO INSTITUIÇÕES SEM FINS LUCRATIVOS QUE ATUAM NA ÁREA DE ASSISTÊNCIA SOCIAL.	10.000,00	10.675,00	11.406,24	12.187,56	44.268,80			
2.26 MANUTENÇÃO DAS AÇÕES DE PROMOÇÃO E ACOMPANHAMENTO DO CONTROLE SOCIAL DA POLÍTICA MUNICIPAL DE ASSISTÊNCIA SOCIAL.	7.000,00	7.472,50	7.984,37	8.531,31	30.988,18			
2.27 MANUTENÇÃO DAS AÇÕES VOLTADAS À SEGURANÇA E DEFESA CIVIL.	16.000,00	17.080,00	18.249,98	19.500,10	70.830,08			
2.28 MANUTENÇÃO DAS ATIVIDADES VOLTADAS AO FINANCIAMENTO OU CO-FINANCIAMENTO PARA AQUISIÇÃO DE CESTAS BÁSICAS, ENXOVAIS, FUNERAIS, AUXÍLIO ALUGUEL, ATAQUES, TRANSLADOS, MATERIAL DE CONSTRUÇÃO E OUTROS	200.000,00	213.500,00	228.124,75	243.751,30	885.376,05			
2.29 MANUTENÇÃO DAS ATIVIDADES DO PROGRAMA DE ACESSO AO BPC.	3.000,00	3.202,50	3.421,86	3.656,25	13.280,61			
2.31 MANUTENÇÃO DAS ATIVIDADES GERAIS DA SECRETARIA DE FINANÇAS	453.000,00	483.577,50	516.702,58	552.096,69	2.005.376,77			
2.32 PAGAMENTOS DE DÍVIDAS DE EXERCÍCIOS ANTERIORES	10.000,00	10.675,00	11.406,24	12.187,56	44.268,80			
2.33 OFERTA DE ASSISTÊNCIA À POPULAÇÃO VITIMADA POR ACIDENTES, SINISTROS, ENCHENTES, SECAS E OUTRAS SITUAÇÕES EMERGENCIAIS OU CALAMITOSAS.	17.000,00	18.147,50	19.390,61	20.718,87	75.256,98			
2.34 TAXAS BANCÁRIAS, SEGUROS E ENCARGOS DIVERSOS	20.000,00	21.350,00	22.812,48	24.375,13	88.537,61			
2.35 MANUTENÇÃO DAS AÇÕES DE ATENÇÃO BÁSICA À SAÚDE.	2.121.000,00	2.264.167,50	2.419.263,00	2.584.982,53	9.389.413,03			
2.36 AMBULATORIAL DE MÉDIA COMPLEXIDADE.	563.000,00	601.002,50	642.171,21	686.159,95	2.492.333,66			
2.37 MANUTENÇÃO E FUNCIONAMENTO DO PROGRAMA FARMÁCIA ESPECIALIZADA.	226.760,00	242.066,30	258.647,85	276.365,21	1.003.839,36			
2.38 MANUTENÇÃO DA ASSISTÊNCIA FARMACÉUTICA COMPLEMENTAR.	20.000,00	21.350,00	22.812,48	24.375,13	88.537,61			
2.39 MANUTENÇÃO DAS AÇÕES DE VIGILÂNCIA SANITÁRIA.	148.000,00	157.990,00	168.812,32	180.375,96	655.178,28			
2.40 MANUTENÇÃO DAS AÇÕES DE VIGILÂNCIA EPIDEMIOLÓGICA E AMBIENTAL.	171.000,00	182.542,50	195.046,67	208.407,36	756.996,53			
2.41 MANUTENÇÃO DAS ATIVIDADES DE FORTALECIMENTO DA GESTÃO EM SAÚDE E CONTROLE SOCIAL	1.572.000,00	1.678.110,00	1.793.060,57	1.915.885,24	6.959.055,81			
2.42 MANUTENÇÃO DAS ATIVIDADES DO CONSELHO MUNICIPAL DE SAÚDE, INCLUSIVE CAPACITAÇÃO DOS CONSELHEIROS, DIÁRIAS E AUXÍLIOS PARA PARTICIPAR DE EVENTOS E CONFERÊNCIAS	21.000,00	22.417,50	23.953,12	25.593,93	92.964,55			
2.43 MANUTENÇÃO DAS AÇÕES VINCULADAS AO PROGRAMA DE	989.420,00	1.056.205,85	1.128.555,96	1.205.862,05	4.380.043,86			



Resumo dos Valores Previstos na Despesa PPA por Ações/Ano

Atividades	Valor global		PPA 2018 - 2021 - Valores em R\$	
	2018	2019	2020	2021

2.45	GESTÃO DA SECRETARIA DE OBRAS E VIAÇÃO, INCLUINDO E CONSERVAÇÃO E MANUTENÇÃO DE MÁQUINAS E VEÍCULOS PESADOS.	397.000,00	423.797,50	452.827,62	483.846,32	1.757.471,44
2.46	MANUTENÇÃO DAS AÇÕES VINCULADAS AO PROGRAMA DE GESTÃO DA SECRETARIA DE AGRICULTURA, INCLUINDO A CONSERVAÇÃO E MANUTENÇÃO DE MÁQUINAS E VEÍCULOS PESADOS.	34.000,00	36.295,00	38.781,21	41.437,73	150.513,94
2.47	MANUTENÇÃO DO PROGRAMA DE INCLUSÃO DIGITAL.	53.000,00	56.577,50	60.453,07	64.594,12	234.624,69
2.48	MANUTENÇÃO DO PROGRAMA DE MODERNIZAÇÃO DOS SERVIÇOS URBANOS, INCLUINDO LIMPEZA URBANA, COLETA DE LIXO HOSPITALAR E TILIMINAÇÃO PLIPLI RA	75.000,00	80.062,50	85.546,78	91.406,73	332.016,01
2.49	CONTRIBUIÇÃO PARA FORMAÇÃO DO PASEP.	250.000,00	266.875,00	285.155,94	304.689,12	1.106.720,06
2.50	MANUTENÇÃO DAS AÇÕES VINCULADAS AO PROGRAMA DE INFRAESTRUTURA (MANUTENÇÃO DE PAVIMENTAÇÃO, REPOSIÇÃO DE CALÇAMENTO E MEIO FIO, MANUTENÇÃO NAS VIAS DA ZONA RURAL).	24.000,00	25.620,00	27.374,98	29.250,16	106.245,14
2.51	MANUTENÇÃO DAS AÇÕES VINCULADAS AO PROGRAMA, INCLUINDO FOMENTAR A DISTINAÇÃO ADEQUADA DOS RESÍDUOS SÓLIDOS.	110.000,00	117.425,00	125.468,62	134.063,22	486.956,84
2.54	MANUTENÇÃO DAS AÇÕES VINCULADAS AO PROGRAMA, INCLUINDO O APOIO E CAPAC. DOS AGRICULTORES EM AGROECOLOGIA NAS DIVER. CULTURAS EXIXTENTES, ESTIMULANDO A PART. NO PROG. NACIONAL DE ALIMENTAÇÃO.	40.000,00	42.700,00	45.624,95	48.750,26	177.075,21
2.55	MANUTENÇÃO DAS AÇÕES DO PROGRAMA DE APOIO AO DESENVOLVIMENTO DO SETOR AGROPECUARIO, INCLUINDO O ACESSO AO CRÉDITO RURAL.	10.000,00	10.675,00	11.406,24	12.187,57	44.268,81
2.56	MANUTENÇÃO DAS AÇÕES VINCULADAS AO PROG., INCLUINDO O APOIO E CAPAC. DOS AGRICULTORES EM AGROECOLOGIA NAS DIVER. CULTURAS EXIXTENTES, ESTIMULANDO A PART. NO PROG. NACIONAL DE ALIMENTAÇÃO.	4.000,00	4.270,00	4.562,49	4.875,02	17.707,51
2.57	PRODUÇÃO E DOAÇÃO DE SEMENTES, MUDAS, FERTILIZANTES E OUTROS INSUMOS	15.000,00	16.012,50	17.109,36	18.281,34	66.403,20
2.58	MANUTENÇÃO DAS ATIVIDADES DO PROGRAMA PRINCIPALMENTE A VACINAÇÃO DO REBANHO	6.000,00	6.405,00	6.843,75	7.312,56	26.561,31
2.59	MANUTENÇÃO DAS AÇÕES VINCULADAS AO PROGRAMA DE ADEQUAÇÃO E QUALIFICAÇÃO DO SISTEMA DE ABASTECIMENTO.	108.000,00	115.290,00	123.187,37	131.625,70	478.103,07
2.61	RESERVA DE CONTINGÊNCIA (PAGAMENTO E COBERTURA DE PASSIVOS CONTINGENTES).	1.300.000,00	1.387.750,00	1.482.810,88	1.584.383,43	5.754.944,31
2.66	MANUTENÇÃO DAS AÇÕES VINCULADAS AO PROGRAMA DE PROMOÇÃO DA CULTURA, INCLUINDO A MANUTENÇÃO DAS ATIVIDADES DA BANDA FILARMÔNICA MUNICIPAL SANTO ANTONIO.	92.000,00	98.210,00	104.937,40	112.125,62	407.273,02
2.67	MANUTENÇÃO DAS ATIVIDADES VOLTADAS AO PROGRAMA CASA DA JUVENTUDE	57.000,00	60.847,50	65.015,57	69.469,14	252.332,21
2.68	PROMOÇÃO DE EVENTOS E FESTIVIDADES LOCAIS	675.000,00	720.562,50	769.921,05	822.660,64	2.988.144,19
2.69	MANUTENÇÃO DAS AÇÕES DO PROGRAMA AÇÕES CULTURAIS	204.000,00	217.770,00	232.687,25	248.626,34	903.083,59
2.70	MANUTENÇÃO DAS ATIVIDADES VINCULADAS AOS ESPORTES E AO LAZER NO MUNICÍPIO.	7.000,00	7.472,50	7.984,37	8.531,31	30.988,18
2.71	MANUTENÇÃO DO SISTEMA DE SANEAMENTO URBANO.	15.000,00	16.012,50	17.109,36	18.281,34	66.403,20



Prefeitura Municipal de Tacaimbó

Av. Sebastião Clemente, S/N - Centro - 55.140-000 - Tacaimbó/ PE
CNPJ: 10.091.601/0001-00

Usuário: Samira Barbosa

Chave de Autenticação

1768-0579-034

Página

9 / 13



Resumo dos Valores Previstos na Despesa PPA por Ações/Ano

Atividades	Valor global			PPA 2018 - 2021 - Valores em R\$		
	2018	2019	2020	2021	Total	
2.72	MANUTENÇÃO DAS AÇÕES VINCULADAS AO PROGRAMA PRIMEIRO EMPREGO	7.000,00	7.472,50	7.984,37	8.531,31	30.988,18
2.73	APOIAR OS EVENTOS E TORNEIOS ESPORT. DO MUNICÍPIO, INCENTIVANDO A FORMAÇÃO DE ATLETAS (FORN. DE MATERIAIS ESPORTIVOS, MEDALHAS, TROFÉUS, VESTUÁRIO E OUTRAS DESPESAS COM PATROCÍNIO DE EVENTO ESPORT.)	42.000,00	44.835,00	47.906,20	51.187,78	185.928,98
2.74	MANUTENÇÃO DAS AÇÕES DO PROGRAMA DE REQUALIZAÇÃO, MODERNIZAÇÃO E PADRONIZAÇÃO DE FEIRA LIVRES	10.740,00	11.464,95	12.250,31	13.089,46	47.544,72
2.76	MANUTENÇÃO DAS ATIVIDADES GERAIS DO GABINETE DO PREFEITO	514.000,00	548.695,00	586.280,61	626.440,83	2.275.416,44
2.77	CONTRIBUIÇÃO PARA CNM, AMUPE E OUTROS.	10.000,00	10.675,00	11.406,24	12.187,57	44.268,81
2.78	MANUTENÇÃO DAS ATIVIDADES DO SISTEMA DE CONTROLE INTERNO.	67.000,00	71.572,50	76.471,80	81.656,69	296.600,99
2.80	MANUTENÇÃO DAS ATIVIDADES GERAIS DA SECRETARIA DE ADMINISTRAÇÃO.	1.340.000,00	1.430.450,00	1.528.435,83	1.633.133,69	5.932.019,52
2.81	MANUTENÇÃO DO PROGRAMA DE ALIMENTAÇÃO ESCOLAR PARA ASSEGURAR O FORNECIMENTO DE MERENDA ESCOLAR AOS ALUNOS DA REDE MUNICIPAL DE ENSINO.	502.000,00	535.885,00	572.593,12	611.815,75	2.222.293,87
2.82	OFERECER SERVIÇOS DE TRANSPORTE ESCOLAR REGULAR PARA TODOS OS ALUNOS DE ESCOLAS PÚBLICAS SITUADAS NO TERRITÓRIO DO MUNICÍPIO, QUE RESIDEM EM ÁREAS DISTANTES DAS UNIDADES DE ENSINO.	326.000,00	348.005,00	371.843,35	397.314,62	1.443.162,97
2.83	MANUTENÇÃO DAS UNIDADES ESCOLARES DE ENSINO CARACTERIZADO, TREINAMENTO E QUALIFICAÇÃO DE PROFISSIONAIS DE EDUCAÇÃO.	47.000,00	50.172,50	53.609,32	57.281,55	208.063,37
2.84	MANUTENÇÃO DAS AÇÕES DO PROGRAMA, DOAÇÃO DE BOLSAS DE ESTUDO NOS TERMOS DA LEGISLAÇÃO MUNICIPAL E OFERTAR TRANSPORTE DIGNO AOS ESTUDANTES	58.000,00	61.915,00	66.156,18	70.687,88	256.759,06
2.85	MANUTENÇÃO DAS AÇÕES DO PROGRAMA, DOAÇÃO DE BOLSAS DE ESTUDO NOS TERMOS DA LEGISLAÇÃO MUNICIPAL E OFERTAR TRANSPORTE DIGNO AOS ESTUDANTES	10.000,00	10.675,00	11.406,24	12.187,56	44.268,80
2.86	REALIZAÇÃO DE ATIVIDADES DE DIVULGAÇÃO INSTITUCIONAL E COMUNICAÇÃO SOCIAL DO MUNICÍPIO, INCLUINDO REALIZAÇÃO DE ATIVIDADES DE CERIMONIAL E EVENTOS	23.000,00	24.552,50	26.234,35	28.031,40	101.818,25
2.87	MANUTENÇÃO DAS AÇÕES DO PDDE, INCLUINDO AQUISIÇÃO DE MATERIAIS, IMPLEMENTAÇÃO DE PROJETOS PEDAGÓGICOS E OUTROS.	10.000,00	10.675,00	11.406,25	12.187,59	44.268,84
2.88	REALIZAÇÃO DE PARCERIA E APOIO A INSTITUIÇÕES EDUCACIONAIS SEM FINS LUCRATIVOS COM ATUAÇÃO NO MUNICÍPIO	5.000,00	5.337,50	5.703,12	6.093,78	22.134,40
2.89	MANUTENÇÃO DAS AÇÕES VINCULADAS AO PROGRAMA DE GESTÃO DA SECRETARIA DE EDUCAÇÃO E CULTURA.	1.584.080,00	1.691.005,40	1.806.839,29	1.930.607,80	7.012.532,49
2.90	APOIO AS ATIVIDADES DE CONTROLE SOCIAL E MANUTENÇÃO DE CONSELHOS NA ÁREA DE EDUCAÇÃO.	4.000,00	4.270,00	4.562,49	4.875,02	17.707,51
2.92	REALIZAR CONVENIOS COM O TRIBUNAL DE JUSTIÇA E COM O GOVERNO DO ESTADO NAS ÁREAS DE JUSTIÇA, DEFESA CIVIL E SEGURANÇA PÚBLICA.	8.000,00	8.540,00	9.124,99	9.750,06	35.415,05
2.93	COOPERAÇÃO E APOIO AS INSTITUIÇÕES DE INTERESSE SOCIAL SEM FINS LUCRATIVOS.	5.000,00	5.337,50	5.703,12	6.093,78	22.134,40
2.94	MANUTENÇÃO DAS ATIVIDADES DA CASA DOS CONSELHOS	3.000,00	3.202,50	3.421,86	3.656,25	13.280,61



Resumo dos Valores Previstos na Despesa PPA por Ações/Ano

Atividades	Valor global		PPA 2018 - 2021 - Valores em R\$		Total
	2018	2019	2020	2021	
2.95	20.000,00	21.350,00	22.812,48	24.375,12	88.537,60
APÓS SUA IMPLANTATAÇÃO, EXECUÇÃO DE AÇÕES PARA COMBATER A INADIMPLÊNCIA E A SONEGAÇÃO DE TRIBUTOS, INCLUSIVE POR MEIOS DE AÇÕES DE INCENTIVO AO CONTRIBUINTE.					
2.96	23.000,00	24.552,50	26.234,35	28.031,40	101.818,25
MANUTENÇÃO DE AÇÕES VINCULADAS A MODERNIZAÇÃO DA ARRECAÇÃO.					
2.97	16.800,00	17.080,00	18.249,98	19.500,11	70.830,09
GESTÃO E CONTROLE DO PATRIMÔNIO MUNICIPAL APOIO FINANCEIRO E LOGÍSTICO AOS PROFESSORES DA REDE MUNICIPAL PARA GRADUAÇÃO.					
2.98	19.000,00	20.282,50	21.671,85	23.156,37	84.110,72
IMPLANTAÇÃO E MANUTENÇÃO DAS ATIVIDADES DO PROGRAMA OLÍMPIADA MUNICIPAL DE MATEMÁTICA E LÍNGUA PORTUGUESA NO MUNICÍPIO					
2.100	7.000,00	7.472,50	7.984,37	8.531,31	30.988,18
MANUTENÇÃO DAS ATIVIDADES DO TRANSPORTE ESCOLAR - ENSINO MÉDIO.					
2.101	125.000,00	133.437,50	142.577,97	152.344,55	553.360,02
MANUTENÇÃO DAS ATIVIDADES DO ENSINO PROFISSIONALIZANTE NO MUNICÍPIO.					
2.102	10.000,00	10.675,00	11.406,24	12.187,57	44.268,81
MANUTENÇÃO DO TRANSPORTE ESCOLAR PARA ESTUDANTES UNIVERSITÁRIOS E PROFESSORES DO MUNICÍPIO QUE ESTÃO AUMENTANDO O GRAU DE ESCOLARIDADE EM CURSOS SUPERIORES E DE POS-GRADUAÇÃO.					
2.103	5.000,00	5.337,50	5.703,11	6.093,77	22.134,38
GESTÃO ADMINISTRATIVA DO ENSINO FUNDAMENTAL - FUNDEB 60%					
2.104	4.808.500,00	5.133.073,75	5.484.689,31	5.860.390,53	21.286.653,59
GESTÃO ADMINISTRATIVA DO ENSINO FUNDAMENTAL - FUNDEB 40%					
2.105	2.240.000,00	2.391.200,00	2.554.997,19	2.730.014,50	9.916.211,69
MANUTENÇÃO DE CRECHES, UNIDADES DE EDUCAÇÃO INFANTIL E BENEFICIÁRIOS DO PROINFANCIA					
2.106	35.000,00	37.362,50	39.921,84	42.656,48	154.940,82
MANUTENÇÃO DAS UNIDADES ESCOLARES DE ENSINO					
2.107	8.000,00	8.540,00	9.124,99	9.750,06	35.415,05
AQUISIÇÃO DE MATERIAL DIDÁTICO COM RECURSOS DO FUNDEB					
2.108	9.500,00	10.141,25	10.835,93	11.578,19	42.055,37
MANUTENÇÃO DAS ATIVIDADES DO TRANSPORTE ESCOLAR - PNATE (INFANTIL).					
2.109	6.000,00	6.405,00	6.843,74	7.312,54	26.561,28
MANUTENÇÃO DAS ATIVIDADES DO TRANSPORTE ESCOLAR - RECURSOS DO FUNDEB.					
2.110	285.000,00	304.237,50	325.077,78	347.345,60	1.261.660,88
GESTÃO ADMINISTRATIVA DO ENSINO INFANTIL - FUNDEB 60%					
2.111	10.000,00	10.675,00	11.406,24	12.187,57	44.268,81
AQUISIÇÃO DE MATERIAL DIDÁTICO ESCOLAR					
2.112	110.000,00	117.425,00	125.468,61	134.063,21	486.956,82
MANUTENÇÃO DO PROGRAMA DE EDUCAÇÃO BÁSICA DE QUALIDADE, NO MUNICÍPIO, INCLUINDO CAPACITAÇÃO E ATIVIDADES DE EXPANSÃO DA OFERTA DE ENSINO					
2.113	30.000,00	32.025,00	34.218,72	36.562,70	132.806,42
MANUTENÇÃO DAS ATIVIDADES DO PROGRAMA JOVENS E ADULTOS ALFABETIZADOS NO MUNICÍPIO.					
2.114	66.000,00	70.455,00	75.281,17	80.437,92	292.174,09
MANUTENÇÃO DO PROGRAMA DE EDUCAÇÃO ESPECIAL, INCLUINDO AÇÕES DESTINADAS AO AUMENTO DA OFERTA DE ENSINO E AMPLIAÇÃO DA FORMAÇÃO CONTINUADA DE PROFISSIONAIS PARA ESSA MODALIDADE DE ENSINO.					
2.117	6.000,00	6.405,00	6.843,74	7.312,54	26.561,28
GESTÃO ADMINISTRATIVA DO ENSINO INFANTIL - FUNDEB 40%					
2.118	14.000,00	14.945,00	15.968,72	17.062,58	61.976,30
GESTÃO ADMINISTRATIVA DA EDUCAÇÃO DE JOVENS E ADULTOS - FUNDEB 40%					
2.119	14.000,00	14.945,00	15.968,73	17.062,60	61.976,33
GESTÃO ADMINISTRATIVA DA EDUCAÇÃO DE JOVENS E					
2.120	11.000,00	11.742,50	12.546,86	13.406,31	48.695,67



Prefeitura Municipal de Tacaimbó

Av. Sebastião Clemente, S/N - Centro - 55.140-000 - Tacaimbó/ PE
CNPJ: 10.091.601/0001-00

Usuário: Saniia Patricia

Chave de Autenticação
1768-0579-034

Página
11 / 13



Resumo dos Valores Previstos na Despesa PPA por Ações/Ano

Atividades	Valor global		PPA 2018 - 2021 - Valores em R\$		Total	
	2018	2019	2020	2021		
ADULTOS - FUNDEB 60%						
2.145	GESTÃO DE PESSOAL DO PODER LEGISLATIVO	203.000,00	216.702,50	231.546,63	247.407,57	898.656,70
2.146	MANUTENÇÃO DAS ATIVIDADES DO PODER LEGISLATIVO	248.000,00	264.740,00	282.874,70	302.251,62	1.097.866,32
2.147	MANUTENÇÃO DOS VEREDORES	918.000,00	979.965,00	1.047.092,60	1.118.818,44	4.063.876,04
2.148	DIVULGAÇÃO DE ATOS DO PODER LEGISLATIVO	4.000,00	4.270,00	4.562,48	4.875,00	17.707,48
2.149	CERIMONIAS E EVENTOS DO PODER LEGISLATIVO	4.000,00	4.270,00	4.562,48	4.875,00	17.707,48
2.150	GESTÃO DO CONTROLE INTERNO	4.000,00	4.270,00	4.562,48	4.875,00	17.707,48
2.151	MANUTENÇÃO DAS ATIVIDADES DA SECRETARIA MUNICIPAL DE SAÚDE	355.000,00	378.962,50	404.921,43	432.658,56	1.571.542,49
2.200	MANUTENÇÃO DAS AÇÕES VINCULADAS AO PETI	61.000,00	65.117,50	69.578,06	74.344,14	270.039,70
2.201	MANUTENÇÃO DAS ATIVIDADES DA SECRETARIA DE PROJETOS ESPECIAIS.	50.000,00	53.375,00	57.031,20	60.937,83	221.344,03
2.202	MANUTENÇÃO DAS AÇÕES VINCULADAS AO PROGRAMA DE ELETRIFICAÇÃO RURAL E ILUMINAÇÃO PÚBLICA.	30.000,00	32.025,00	34.218,72	36.562,71	132.806,43
2.203	SCPV - SERVIÇOS DE CONVIVÊNCIA E PORTADECIMENTO DE VINCULOS (CRIANÇAS, ADOLESCENTES, JOVENS E IDOSOS)	208.000,00	222.040,00	237.249,74	253.501,34	920.791,08
2.205	MANUTENÇÃO E FUNCIONAMENTO DO PROGRAMA FARMÁCIA COMUNITÁRIA NA ATENÇÃO BÁSICA.	305.000,00	325.587,50	347.890,28	371.720,77	1.350.198,55
2.206	MANUTENÇÃO DO PROGRAMA MAIS MÉDICOS	109.000,00	116.357,50	124.327,99	132.844,47	482.529,96
2.207	MANUTENÇÃO DAS ATIVIDADES DO PROGRAMA CRIANÇA FELIZ/PRIMEIRA INFÂNCIA	57.000,00	60.847,50	65.015,57	69.469,14	252.332,21
2.208	CONTRATAÇÃO DE CONSULTORIA EM GESTÃO PARA REQUALIFICAÇÃO, MODERNIZAÇÃO E OU APERFEIÇOAMENTO DA GESTÃO SUPERIOR DO MUNICÍPIO.	1.000,00	1.067,50	1.140,62	1.218,75	4.426,87
2.209	MANUTENÇÃO DAS ATIVIDADES DA SECRETARIA DO GOVERNO	57.000,00	60.847,50	65.015,57	69.469,14	252.332,21
2.210	REALIZAÇÃO DE SEMINÁRIOS TEMÁTICOS VOLTADOS PARA A CONSCIENTIZAÇÃO DA IMPORTANCIA DO CONTROLE INTERNO, DA TRANSPARÊNCIA E DA PARTICIPAÇÃO SOCIAL NA GESTÃO MUNICIPAL.	30.000,00	32.025,00	34.218,72	36.562,71	132.806,43
2.211	EXECUÇÃO DE ATIVIDADES DE AUDITORIA NOS ÓRGÃO DA ADMINISTRAÇÃO MUNICIPAL	15.000,00	16.012,50	17.109,36	18.281,34	66.403,20
2.212	MANUTENÇÃO DAS ATIVIDADES DA ADVOCACIA DE OFÍCIO DO MUNICÍPIO	35.000,00	37.362,50	39.921,94	42.656,49	154.940,83
2.213	REALIZAR CONVÊNIOS COM O TRIBUNAL DE JUSTIÇA E COM OUTROS NÍVEIS DE GOVERNO NAS ÁREAS DE JUSTIÇA, DEFESA CIVIL E SEGURANÇA PÚBLICA.	5.000,00	5.337,50	5.703,12	6.093,78	22.134,40
2.215	CONTRATAÇÃO DE CONSULTORIA EM GESTÃO DE PATRIMÔNIO PARA MODERNIZAÇÃO DO SISTEMA DE CONTROLE DO PATRIMÔNIO.	10.000,00	10.675,00	11.406,24	12.187,57	44.268,81
2.216	DESENVOLVER PROGRAMA DE PROMOÇÃO DA CULTURA DE PAZ	15.000,00	16.012,50	17.109,36	18.281,34	66.403,20
2.217	MANUTENÇÃO DAS AÇÕES VOLTADAS À SEGURANÇA E À DEFESA CIVIL NO MUNICÍPIO.	15.000,00	16.012,50	17.109,36	18.281,34	66.403,20
2.218	MANUTER, APOS IMPLANTAÇÃO, AS ATIVIDADES DE CONTROLE DO SISTEMA DE MONITORAMENTO ELETRONICO DE ESPAÇOS E PATRIMÔNIO PÚBLICO.	15.000,00	16.012,50	17.109,36	18.281,34	66.403,20
2.219	CONTRATAÇÃO DE CONSULTORIA E ACESSORIA TÉCNICA ESPECIALIZADA, INCLUINDO CAPACITAÇÃO E TREINAMENTO DE RECURSOS HUMANOS	10.000,00	10.675,00	11.406,24	12.187,57	44.268,81



Resumo dos Valores Previstos na Despesa PPA por Ações/Ano

Atividades	Valor global		PPA 2018 - 2021 - Valores em R\$		
	2018	2019	2020	2021	Total
2.220 INCENTIVO A FORMAÇÃO CONTINUADA E A CUSTEIO DA PARTICIPAÇÃO DE SERVIDORES EM CURSOS DE CURTA DURAÇÃO.	28.000,00	29.890,00	31.937,47	34.125,18	123.952,65
2.221 CONTRATAÇÃO DE CONSULTORIA EM GESTÃO PARA APERFEIÇOAMENTO E MODERNIZAÇÃO DOS PROCESSOS DE ATENDIMENTO AO PÚBLICO PELOS ÓRGÃO DO PODER EXECUTIVO MUNICIPAL.	10.000,00	10.675,00	11.406,24	12.187,57	44.268,81
2.222 PARTICIPAÇÃO NA MANUTENÇÃO DO CONSORCIO DE MUNICÍPIOS - RATEIO	40.000,00	42.700,00	45.624,96	48.750,26	177.075,22
2.223 OFERECER COOPERAÇÃO FINANCEIRA A ENTES FEDERADOS PARA MELHORAR OS SERVIÇOS PÚBLICOS OFERECIDOS À POPULAÇÃO	30.000,00	32.025,00	34.218,72	36.562,71	132.806,43
2.224 MANUTENÇÃO DAS AÇÕES DO TGD SUAS	7.000,00	7.472,50	7.984,37	8.531,31	30.988,18
2.225 INCENTIVO A AUTONOMIA ECONÔMICA E AO EMPREENDEDORISMO DAS MULHERES E PROMOÇÃO DE POLÍTICAS DE IGUALDADE NAS RELAÇÕES DE GÊNERO, INCLUSIVE POR MEIO DE PUBLICIDADE DE UTILIDADE PÚBLICA.	15.000,00	16.012,50	17.109,36	18.281,34	66.403,20
2.226 ELAB. DO DIAGNÓSTICO DA OFERTA TURÍSTICA. ELAB. DO ESTUDO DE DEMANDA TURÍSTICA, ELAB. DO PLANO MUN. DE TURISMO, ELAB. E EXECUÇÃO DO PLANO DE SINALIZAÇÃO, PROM. DE CAP. PARA ATUAÇÃO NO SETOR TURÍSTICO E MANUTENÇÃO DAS ATIVIDADES DO PROGRAMA " CONVIVER BEM", INCLUINDO MANUTENÇÃO DE PRAÇAS E ESPAÇOS PÚBLICOS DE CONVIVÊNCIA.	20.000,00	21.350,00	22.812,48	24.375,12	88.537,60
2.228 MANUTENÇÃO DAS AÇÕES VINCULADAS AO PROGRAMA DE HABITAÇÃO POPULAR.	15.000,00	16.012,50	17.109,36	18.281,34	66.403,20
2.229 MANUTENÇÃO DAS AÇÕES VINCULADAS AO PROGRAMA DE SANEMAMENTO BÁSICO RURAL SIMPLIFICADO.	30.000,00	32.025,00	34.218,72	36.562,71	132.806,43
2.230 MANUTENÇÃO DAS AÇÕES VINCULADAS AO PROGRAMA PARQUE INDUSTRIAL.	15.000,00	16.012,50	17.109,36	18.281,34	66.403,20
2.231 MANUTENÇÃO DAS AÇÕES VINCULADAS AO PROGRAMA MANUTENÇÃO DAS AÇÕES VINCULADAS AO PROGRAMA, INCLUINDO APOIAR A REALIZAÇÃO DE CADASTROS AMBIENTAIS RURAIS CAR PARA REGULARIZAÇÃO DE PASSIVO AMBIENTAL.	15.000,00	16.012,50	17.109,36	18.281,34	66.403,20
2.232	15.000,00	16.012,50	17.109,36	18.281,34	66.403,20
2.233 REALIZAR ARAÇÃO DE TERRAS PARA PLANTIO DE CULTURAS PROMOVER A VACINAÇÃO DE REBANHOS	15.000,00	16.012,50	17.109,36	18.281,34	66.403,20
2.234 FOMENTAR A CRIAÇÃO DE ANIMAIS DE PEQUENO PORTE POR MEIO DA CAPACITAÇÃO DOS PRODUTORES.	15.000,00	16.012,50	17.109,36	18.281,34	66.403,20
2.236 APOIAR A CRIAÇÃO DE ABELHAS EM PARCERIA COM A REDE PRODUTIVA TERRITORIAL DE AGRICULTURA.	20.000,00	21.350,00	22.812,48	24.375,12	88.537,60
2.237 APOIAR O CADASTRO DE AGRICULTORES FAMILIARES NO PROGRAMA GARANTIA SAFRA.	10.000,00	10.675,00	11.406,24	12.187,56	44.268,80
2.238 RELATZAR ABASTECIMENTO D'ÁGUA EMERGENCIAL PARA A POPULAÇÃO URBANA E RURAL.	15.000,00	16.012,50	17.109,36	18.281,34	66.403,20
2.239 MANUTENÇÃO DAS AÇÕES VINCULADAS AO PROGRAMA, PROMOÇÃO DE EVENTOS E FESTIVIDADES LOCAIS.	8.000,00	8.540,00	9.125,00	9.750,08	35.415,08
2.240 APOIAR OS EVENTOS E TORNEIOS ESPORTIVOS DO MUNICÍPIO, INCENTIVANDO A FORMAÇÃO DE ATLETAS (30.000,00	32.025,00	34.218,72	36.562,71	132.806,43
2.241	25.000,00	26.687,50	28.515,60	30.468,92	110.672,02




Prefeitura Municipal de Tacaimbó

Av. Sebastião Clemente, S/N - Centro - 55.140-000 - Tacaimbó/PE
CNPJ: 10.991.601/0001-00

Usuário: Sônia Patrícia
Chave de Autenticação: 1768-0579-034
Página: 13 / 13
TACAIMBÓ

Resumo dos Valores Previstos na Despesa PPA por Ações/Ano

Atividades	Valor global		PPA 2018 - 2021 - Valores em R\$		Total
	2018	2019	2020	2021	
FORN. DE MATERIAIS ESPORTIVOS, MEDALHAS, TROFEUS, VESTUÁRIO E OUTRAS DESPESAS COM PATROCÍNIO DE EVENTO SPORT.					
2.242 MANUTENÇÃO DAS ATIVIDADES VINCULADAS AO PROGRAMA ACADÊMIA DAS CIDADES.	15.000,00	16.012,50	17.109,36	18.281,34	66.403,20
2.243 PROMOÇÃO DE AÇÕES DE CAPACITAÇÃO TÉCNICO PROFISSIONAL VISANDO INTEGRAR O JOVEM AO MERCADO DE TRABALHO.	15.000,00	16.012,50	17.109,36	18.281,34	66.403,20
2.244 PROMOÇÃO DE AÇÕES DE INCENTIVO A CULTURA DE PAZ, INCLUINDO ATIVIDADES EDUCACIONAIS, ARTÍSTICAS E CULTURAIS PARA A JUVENTUDE.	15.000,00	16.012,50	17.109,36	18.281,34	66.403,20
2.245 PAGAMENTO DE APOSENTADORIA DOS SERVIDORES INATIVOS	90.000,00	96.075,00	102.656,14	109.688,09	398.419,23
2.246 PAGAMENTO DOS PENSIONISTAS	40.000,00	42.700,00	45.624,95	48.750,26	177.075,21
Total	27.701.000,00	29.570.817,50	31.596.419,09	33.760.773,75	122.629.010,34
Total Geral	34.800.000,00	37.149.000,00	39.693.707,31	42.412.726,01	154.055.433,32


 Alvaro Alcantara Marques da Silva
 CPF: 028.898.344-00
 Prefeito Constitucional
 Tacaimbó, PE
ALVARO ALCANTARA MARQUES DA SILVA
 PREFEITO
 CPF: 028.898.344-00



Prefeitura Municipal de Tacaimbó

Av. Sebastião Clemente, S/N - Centro - 55.140-000 - Tacaimbó/ PE
CNPJ: 10.091.601/0001-00

Usuário: Saira Patrícia

Chave de Autenticação
2008-5186-054

Página
1 / 9



Valores Previstos na Receita PPA Consolidado

RECEITAS

PPA 2018 - 2021 Valores em R\$

Natureza	Especificação	Tipo redutora	Valor Global			
			2018	2019	2020	2021
1	Receitas Correntes		29.230.000,00	31.203.025,00	33.340.433,01	35.624.252,42
1.1	Impostos, Taxas e Contribuições de Melhoria		1.780.000,00	1.900.150,00	2.030.310,86	2.169.386,87
1.1.1	Impostos		1.571.000,00	1.677.042,50	1.791.920,50	1.914.666,79
1.1.1.3	Impostos sobre a Renda e Proventos de Qualquer Natureza		450.000,00	480.375,00	513.280,68	548.440,43
1.1.1.3.03	Imposto sobre a Renda - Retido na Fonte		450.000,00	480.375,00	513.280,68	548.440,43
1.1.1.3.03.1	Imposto sobre a Renda - Retido na Fonte - Trabalho		400.000,00	427.000,00	456.249,50	487.502,59
1.1.1.3.03.1.1	Imposto sobre a Renda - Retido na Fonte - Trabalho - Principal		400.000,00	427.000,00	456.249,50	487.502,59
1.1.1.3.03.4	Imposto sobre a Renda - Retido na Fonte - Outros Rendimentos		50.000,00	53.375,00	57.031,18	60.937,84
1.1.1.3.03.4.1	Imposto sobre a Renda - Retido na Fonte - Outros Rendimentos - Principal		50.000,00	53.375,00	57.031,18	60.937,84
1.1.1.8	Impostos Específicos de Estados/DF Municípios		1.121.000,00	1.196.667,50	1.278.639,82	1.366.226,36
1.1.1.8.01	Impostos sobre o Patrimônio para Estados/DF/Municípios		301.000,00	321.317,50	343.327,95	366.845,95
1.1.1.8.01.1	Imposto sobre a Propriedade Predial e Territorial Urbana		268.000,00	286.090,00	305.687,35	326.626,96
1.1.1.8.01.1.1	Imposto sobre a Propriedade Predial e Territorial Urbana - Principal		70.000,00	74.725,00	79.843,66	85.312,95
1.1.1.8.01.1.1.01	Imposto Predial		50.000,00	53.375,00	57.031,18	60.937,82
1.1.1.8.01.1.1.02	Imposto Territorial Urbano		20.000,00	21.350,00	22.812,48	24.375,13
1.1.1.8.01.1.2	Imposto sobre a Propriedade Predial e Territorial Urbana - Multas e Juros		5.000,00	5.337,50	5.703,31	6.094,01
1.1.1.8.01.1.3	Imposto sobre a Propriedade Predial e Territorial Urbana - Dívida Ativa		188.000,00	200.690,00	214.437,26	229.126,21
1.1.1.8.01.1.4	Imposto sobre a Propriedade Predial e Territorial Urbana - Dívida Ativa - Multas e Juros		5.000,00	5.337,50	5.703,12	6.093,79
1.1.1.8.01.4	Imposto sobre Transmissão "Inter Vivos" de Bens Imóveis e de Direitos Reais sobre Imóveis		33.000,00	35.227,50	37.640,60	40.218,99
1.1.1.8.01.4.1	Imposto sobre Transmissão "Inter Vivos" de Bens Imóveis e de Direitos Reais sobre Imóveis - Principal		21.000,00	22.417,50	23.953,11	25.593,90
1.1.1.8.01.4.2	Imposto sobre Transmissão "Inter Vivos" de Bens Imóveis e de Direitos Reais sobre Imóveis - Multas e Juros		5.000,00	5.337,50	5.703,12	6.093,79
1.1.1.8.01.4.3	Imposto sobre Transmissão "Inter Vivos" de Bens Imóveis e de Direitos Reais sobre Imóveis - Dívida Ativa		5.000,00	5.337,50	5.703,12	6.093,79
1.1.1.8.01.4.4	Imposto sobre Transmissão "Inter Vivos" de Bens Imóveis e de Direitos Reais sobre Imóveis - Dívida Ativa - Multas e Juros		2.000,00	2.135,00	2.281,25	2.437,51
1.1.1.8.02	Impostos sobre a Produção, circulação de Mercadorias e Serviços		820.000,00	875.350,00	935.311,87	999.380,41
1.1.1.8.02.3	Imposto sobre Serviços de Qualquer Natureza		820.000,00	875.350,00	935.311,87	999.380,41
1.1.1.8.02.3.1	Imposto sobre Serviços de Qualquer Natureza - Principal		804.000,00	858.270,00	917.061,89	979.880,31
1.1.1.8.02.3.1.01	Imposto sobre serviços de Qualquer Natureza - ISQN		780.000,00	832.650,00	889.686,52	950.630,04
1.1.1.8.02.3.1.02	Imposto sobre Serviços de Qualquer Natureza - Multas e Juros		24.000,00	25.620,00	27.375,37	29.250,27
1.1.1.8.02.3.2	Imposto sobre Serviços de Qualquer Natureza - Multas e Juros		10.000,00	10.675,00	11.406,24	12.187,56
1.1.1.8.02.3.3	Imposto sobre Serviços de Qualquer Natureza - Dívida Ativa		5.000,00	5.337,50	5.703,12	6.093,79



Valores Previstos na Receita PPA Consolidado

RECEITAS

Natureza	Especificação	Tipo redutora	PPA 2018 - 2021 Valores em R\$			
			2018	2019	2020	2021
1.1.1.8.02.3.4	Imposto sobre Serviços de Qualquer Natureza - Divida Ativa - Multas e Juros		1.000,00	1.067,50	1.140,62	1.218,75
1.1.2	Taxas		209.000,00	223.107,50	238.390,36	254.720,08
1.1.2.1	Taxas pelo Exercício do Poder de Polícia		183.000,00	195.352,50	208.734,15	223.032,42
1.1.2.1.01	Taxas de Inspeção, Controle e Fiscalização		183.000,00	195.352,50	208.734,15	223.032,42
1.1.2.1.01.1	Taxas de Inspeção, Controle e Fiscalização		183.000,00	195.352,50	208.734,15	223.032,42
1.1.2.1.01.1.1	Taxas de Inspeção, Controle e Fiscalização - Principal		183.000,00	195.352,50	208.734,15	223.032,42
1.1.2.1.01.1.1.01	Taxa de Fiscalização de Vigilância Sanitária		1.000,00	1.067,50	1.140,62	1.218,75
1.1.2.1.01.1.1.02	Taxa de Serviços Administrativos		5.000,00	5.337,50	5.703,12	6.093,78
1.1.2.1.01.1.1.03	Taxa de Licença para Fun. de Estab. Com. Ind. e Pres. de serv.		40.000,00	42.700,00	45.624,95	48.750,26
1.1.2.1.01.1.1.04	Taxa de Publicidade Comercial		5.000,00	5.337,50	5.703,12	6.093,78
1.1.2.1.01.1.1.05	Taxa de Apreensão e Depósito		5.000,00	5.337,50	5.703,12	6.093,78
1.1.2.1.01.1.1.06	Taxa de Func.de Estabelecimento em Horário Especial		5.000,00	5.337,50	5.703,12	6.093,78
1.1.2.1.01.1.1.07	Taxa de Licença para Execução de Obras		20.000,00	21.350,00	22.812,48	24.375,13
1.1.2.1.01.1.1.09	Taxa de Utilização de Área de Domínio Público		90.000,00	96.075,00	102.656,14	109.688,09
1.1.2.1.01.1.1.10	Taxa de Aprovação do Projeto de Construção Civil		10.000,00	10.675,00	11.406,24	12.187,57
1.1.2.1.01.1.1.12	Taxa de Apreensão, Depósito ou Liberação de Animais		1.000,00	1.067,50	1.140,62	1.218,75
1.1.2.1.01.1.1.99	Outras Taxas pelo Poder de Polícia		1.000,00	1.067,50	1.140,62	1.218,75
1.1.2.2	Taxas pela Prestação de Serviços		26.000,00	27.755,00	29.656,21	31.687,66
1.1.2.2.01	Taxas pela Prestação de Serviços		26.000,00	27.755,00	29.656,21	31.687,66
1.1.2.2.01.1	Taxas pela Prestação de Serviços		26.000,00	27.755,00	29.656,21	31.687,66
1.1.2.2.01.1.1	Taxas pela Prestação de Serviços - Principal		26.000,00	27.755,00	29.656,21	31.687,66
1.1.2.2.01.1.1.01	Taxa de Serviços Cadastrais		1.000,00	1.067,50	1.140,62	1.218,75
1.1.2.2.01.1.1.02	Taxa de Cemitério		14.000,00	14.945,00	15.968,73	17.062,99
1.1.2.2.01.1.1.03	Taxa de Limpeza Pública		10.000,00	10.675,00	11.406,24	12.187,57
1.1.2.2.01.1.1.03	Outras Taxas pela Prestação de Serviços		1.000,00	1.067,50	1.140,62	1.218,75
1.1.2.2.01.1.1.99	Taxa pela Prestação de Serviços - Principal - Prefeitura		1.000,00	1.067,50	1.140,62	1.218,75
1.2	Contribuições		470.000,00	501.725,00	536.093,16	572.815,54
1.2.4	Contribuição para o Custeio do Serviço de Iluminação Pública		470.000,00	501.725,00	536.093,16	572.815,54
1.2.4.0.00.1	Contribuição para o Custeio do Serviço de Iluminação Pública		470.000,00	501.725,00	536.093,16	572.815,54
1.2.4.0.00.1.1	Contribuição para o Custeio do Serviço de Iluminação Pública - Principal		470.000,00	501.725,00	536.093,16	572.815,54
1.3	Receita Patrimonial		190.000,00	202.825,00	216.718,52	231.563,77
1.3.2	Valores Mobiliários		170.000,00	181.475,00	193.906,04	207.188,64
1.3.2.1	Juros e Correções Monetárias		170.000,00	181.475,00	193.906,04	207.188,64
1.3.2.1.00.1	Remuneração de Depósitos Bancários		170.000,00	181.475,00	193.906,04	207.188,64
1.3.2.1.00.1.1	Remuneração de Depósitos Bancários - Principal		170.000,00	181.475,00	193.906,04	207.188,64
1.3.2.1.00.1.1.01	Rec. Rem. Dep. Banc. Rec. Vinc- FUNDEB		30.000,00	32.025,00	34.218,72	36.562,73
1.3.2.1.00.1.1.02	Rec. Rem. Dep. Banc.Rec. Vinc. - Fundo Municipal de Saúde		70.000,00	74.725,00	79.843,66	85.312,96



Valores Previstos na Receita PPA Consolidado

RECEITAS

PPA 2018 - 2021 Valores em R\$

Natureza	Especificação	Tipo redutora	RECEITAS			
			Valor Global	2018	2019	2020
1.3.2.1.00.1.1.03	Rec. Rem. Dep. Banc. Rec. Vinc. - MDE		9.000,00	9.607,50	10.265,61	10.968,80
1.3.2.1.00.1.1.04	Rec. Rem. Dep. Banc. Rec. Vinc. - CIDE		1.000,00	1.067,50	1.140,62	1.218,75
1.3.2.1.00.1.1.05	Rec. Rem. Dep. Banc. Rec. Vinc. - FNAS		10.000,00	10.675,00	11.406,24	12.187,57
1.3.2.1.00.1.1.06	Rec. Rem. Dep. Banc. Rec. Vinc. - CONVENIOS PREFEITURA		5.000,00	5.337,50	5.703,12	6.093,78
1.3.2.1.00.1.1.07	Rec. Rem. Dep. Banc. Rec. Vinc. - OUTROS		11.000,00	11.742,50	12.546,86	13.406,32
1.3.2.1.00.1.1.07.01	Rec. Rem. Dep. Banc. Rec. Vinc. - FUNDECA		1.000,00	1.067,50	1.140,62	1.218,75
1.3.2.1.00.1.1.07.02	Rec. Rem. Dep. Banc. Rec. Vinc. - OUTRAS		10.000,00	10.675,00	11.406,24	12.187,57
1.3.2.1.00.1.1.99	Remuneração de Depósitos de Recursos não Vinculados		34.000,00	36.295,00	38.781,21	41.437,73
1.3.2.1.00.1.1.99.01	Remuneração de Outros Dep. recursos não Vinculados - FMS		10.000,00	10.675,00	11.406,24	12.187,57
1.3.2.1.00.1.1.99.02	Remuneração de Outros Dep. recursos não Vinculados - DIVERSOS		24.000,00	25.620,00	27.374,97	29.250,16
1.3.9	Demais Receitas Patrimoniais		20.000,00	21.350,00	22.812,48	24.375,13
1.3.9.0.00.1	Demais Receitas Patrimoniais		20.000,00	21.350,00	22.812,48	24.375,13
1.3.9.0.00.1.1	Demais Receitas Patrimoniais - Principal		20.000,00	21.350,00	22.812,48	24.375,13
1.6	Receita de Serviços		4.000,00	4.270,00	4.562,48	4.875,00
1.6.1	Serviços Administrativos e Comerciais Gerais		4.000,00	4.270,00	4.562,48	4.875,00
1.6.1.0.01	Serviços Administrativos e Comerciais Gerais		4.000,00	4.270,00	4.562,48	4.875,00
1.6.1.0.01.1	Serviços Administrativos e Comerciais Gerais		4.000,00	4.270,00	4.562,48	4.875,00
1.6.1.0.01.1.1	Serviços Administrativos e Comerciais Gerais - Principal		4.000,00	4.270,00	4.562,48	4.875,00
1.6.1.0.01.1.1.13	Serviços Administrativos		2.000,00	2.135,00	2.281,24	2.437,50
1.6.1.0.01.1.1.13.01	Serv. de Venda de Editais		1.000,00	1.067,50	1.140,62	1.218,75
1.6.1.0.01.1.1.13.01	Outros Serviços Administrativos		1.000,00	1.067,50	1.140,62	1.218,75
1.6.1.0.01.1.1.26	Serviços de Abate de Animais		1.000,00	1.067,50	1.140,62	1.218,75
1.6.1.0.01.1.1.99	Outros Serviços		1.000,00	1.067,50	1.140,62	1.218,75
1.7	Transferências Correntes		26.744,000,00	28.549,220,00	30.504,841,79	32.594,423,47
1.7.1	Transferências da União e de suas Entidades		15.877,000,00	16.948,697,50	18.109,683,44	19.350,196,78
1.7.1.8	Transferências da União - Específicas de Estados, DF e Municípios		15.877,000,00	16.948,697,50	18.109,683,44	19.350,196,78
1.7.1.8.01	Participação na Receita da União		10.618,000,00	11.334,715,00	12.111,142,97	12.940,756,26
1.7.1.8.01.2	Cota-Parte do Fundo de Participação dos Municípios - Cota Mensal		9.560,000,00	10.205,300,00	10.904,363,05	11.651,311,92
1.7.1.8.01.2.1	Cota-Parte do Fundo de Participação dos Municípios - Cota Mensal - Principal		9.560,000,00	10.205,300,00	10.904,363,05	11.651,311,92
1.7.1.8.01.3	Cota-Parte do Fundo de Participação dos Municípios - Cota Mensal - Principal		11.950,000,00	12.756,625,00	13.630,453,81	14.564,139,90
1.7.1.8.01.3.1	(-) Cota-Parte do Fundo de Participação dos Municípios - Cota Mensal - Principal		-2.390,000,00	-2.551,325,00	-2.726,090,76	-2.912,827,98
1.7.1.8.01.4	Cota-Parte do Fundo de Participação dos Municípios - 1% Cota entregue no mês de dezembro		500,000,00	533,750,00	570,311,87	609,378,23
	Cota-Parte do Fundo de Participação dos Municípios - 1% Cota entregue no mês de dezembro - Principal		500,000,00	533,750,00	570,311,87	609,378,23
	Cota-Parte do Fundo de Participação dos Municípios - 1% Cota entregue no mês de julho		550,000,00	587,125,00	627,343,06	670,316,06

(Handwritten signature)



Valores Previstos na Receita PPA Consolidado

RECEITAS

Natureza	Especificação	Tipo redutora	PPA 2018 - 2021 Valores em R\$			
			2018	2019	2020	2021
1.7.1.8.01.4.1	Cota-Parte do Fundo de Participação dos Municípios - 1%		550.000,00	587.125,00	627.343,06	670.316,06
1.7.1.8.01.5	Cota-Parte do Imposto Sobre a Propriedade Territorial Rural		8.000,00	8.540,00	9.124,99	9.750,05
1.7.1.8.01.5.1	Cota-Parte do Imposto Sobre a Propriedade Territorial Rural - Principal		8.000,00	8.540,00	9.124,99	9.750,05
	Cota-Parte do Imposto Sobre a Propriedade Territorial Rural - Principal		10.000,00	10.675,00	11.406,24	12.187,57
	(-) Cota-Parte do Imposto Sobre a Propriedade Territorial Rural - Principal	FUNDEB	-2.000,00	-2.135,00	-2.281,25	-2.437,52
1.7.1.8.02	Transferência da Compensação Financeira pela Exploração de Recursos Naturais		234.000,00	249.795,00	266.905,96	285.189,01
1.7.1.8.02.2	Cota-Parte da Compensação Financeira de Recursos Minerais - UFM		5.000,00	5.337,50	5.703,12	6.093,78
1.7.1.8.02.2.1	Cota-Parte da Compensação Financeira de Recursos Minerais - CFEM - Principal		5.000,00	5.337,50	5.703,12	6.093,78
1.7.1.8.02.6	Cota-Parte do Fundo Especial do Petróleo - FEP		229.000,00	244.457,50	261.202,84	279.095,23
1.7.1.8.02.6.1	Transferência de Recursos do Sistema Único de Saúde - SUS - Repasses Fundo a Fundo		229.000,00	244.457,50	261.202,84	279.095,23
1.7.1.8.03	Transferência de Recursos do Sistema Único de Saúde - SUS - Repasses Fundo a Fundo		3.075.000,00	3.282.562,50	3.507.418,14	3.747.676,33
1.7.1.8.03.1	Transferência de Recursos do Sistema Único de Saúde - SUS - Repasses Fundo a Fundo - Principal		3.075.000,00	3.282.562,50	3.507.418,14	3.747.676,33
1.7.1.8.03.1.1	Atenção Básica		2.383.000,00	2.543.852,50	2.718.106,44	2.904.296,75
1.7.1.8.03.1.1.01.01	Piso Atenção Básica - PAB FIXO		800.000,00	854.000,00	912.499,00	975.005,18
1.7.1.8.03.1.1.01.02	Saúde da Família - SF		300.000,00	320.250,00	342.187,12	365.626,94
1.7.1.8.03.1.1.01.03	Agente Comunitários de Saúde - ACS		400.000,00	427.000,00	456.249,50	487.502,59
1.7.1.8.03.1.1.01.04	Saúde Bucal - SB		210.000,00	224.175,00	239.530,99	255.938,86
1.7.1.8.03.1.1.01.05	Programa de Melhoria do Acesso e da Qualidade - PMAQ		300.000,00	320.250,00	342.187,12	365.626,94
1.7.1.8.03.1.1.01.06	Programa Academia da Saúde - RAB-ACAD		30.000,00	32.025,00	34.218,71	36.562,69
1.7.1.8.03.1.1.01.07	Compensação de Especificidades Regionais		20.000,00	21.350,00	22.812,48	24.375,13
1.7.1.8.03.1.1.01.08	Programa Saúde na Escola - PSE		20.000,00	21.350,00	22.812,48	24.375,13
1.7.1.8.03.1.1.01.09	Núcleo de Apoio a Saúde da Família - NASF		300.000,00	320.250,00	342.187,12	365.626,94
1.7.1.8.03.1.1.01.99	Outros Programas Financ. por Transf. Fundo Fundo		3.000,00	3.202,50	3.421,87	3.656,27
1.7.1.8.03.1.1.02	Atenção de Mac Ambulatorial e Hospitalar		455.000,00	485.712,50	518.983,83	554.534,23
1.7.1.8.03.1.1.02.01	Teto Financeiro		55.000,00	58.712,50	62.734,33	67.031,63
1.7.1.8.03.1.1.02.02	SAMU - Serviços de Atendimento Móvel de Urgência		200.000,00	213.500,00	228.124,75	243.751,30
1.7.1.8.03.1.1.02.03	CAPS - Centro de Atenção Psicossocial		200.000,00	213.500,00	228.124,75	243.751,30
1.7.1.8.03.1.1.03	Vigilância em Saúde		120.000,00	128.100,00	136.874,87	146.250,79
1.7.1.8.03.1.1.03.01	Vigilância e Promoção da Saúde		100.000,00	106.750,00	114.062,39	121.875,66
1.7.1.8.03.1.1.03.02	Vigilância Sanitária		20.000,00	21.350,00	22.812,48	24.375,13
1.7.1.8.03.1.1.04	Assistência Farmacêutica		94.000,00	100.345,00	107.218,63	114.563,11
1.7.1.8.03.1.1.04.01	Comp. Básica da Assist. Farmacêutica Fixo		84.000,00	89.670,00	95.812,39	102.375,54

(Handwritten signature)



Valores Previstos na Receita PPA Consolidado

RECEITAS

PPA 2018 - 2021 Valores em R\$

Natureza	Especificação	Tipo redutora	Valor Global			
			2018	2019	2020	2021
1.7.1.8.03.1.1.04.02	Qualificação da Assistência Farmacêutica (Qualifar - SUS)		10.000,00	10.675,00	11.406,24	12.187,57
1.7.1.8.03.1.1.05	Gestão do SUS		23.000,00	24.552,50	26.234,37	28.031,45
1.7.1.8.03.1.1.05.01	Qualificação da Gestão do SUS		23.000,00	24.552,50	26.234,37	28.031,45
1.7.1.8.04	Transferências de Recursos do Fundo Nacional de Assistência Social - FNAS		603.000,00	643.702,50	687.796,15	734.910,15
1.7.1.8.04.1	Transferências de Recursos do Fundo Nacional de Assistência Social - FNAS		603.000,00	643.702,50	687.796,15	734.910,15
1.7.1.8.04.1.1	Transferências de Recursos do Fundo Nacional de Assistência Social - FNAS - Principal		603.000,00	643.702,50	687.796,15	734.910,15
1.7.1.8.04.1.1.01	Proteção Social Básica		393.000,00	419.527,50	448.265,12	478.971,28
1.7.1.8.04.1.1.01.01	Piso Básico Variável - SCPV		220.000,00	234.850,00	250.937,22	268.126,42
1.7.1.8.04.1.1.01.02	Piso Básico Fixo - PAIF		86.000,00	91.805,00	98.093,64	104.813,05
1.7.1.8.04.1.1.01.03	BPC na Escola		2.000,00	2.135,00	2.281,25	2.437,52
1.7.1.8.04.1.1.01.04	Acessuas		25.000,00	26.687,50	28.515,59	30.468,91
1.7.1.8.04.1.1.01.05	Criança Feliz		60.000,00	64.050,00	68.437,42	73.125,38
1.7.1.8.04.1.1.02	Proteção Social Especial		50.000,00	53.375,00	57.031,22	60.937,83
1.7.1.8.04.1.1.02.01	Piso Fixo de Média Complexidade - PAEFI		50.000,00	53.375,00	57.031,22	60.937,83
1.7.1.8.04.1.1.03	Índice de Gestão Descentralizada		150.000,00	160.125,00	171.093,57	182.813,47
1.7.1.8.04.1.1.03.01	Índice de Gestão Descentralizada do SUAS		20.000,00	21.350,00	22.812,48	24.375,13
1.7.1.8.04.1.1.03.02	Índice de Gestão Descentralizada do IGD-BF		130.000,00	138.775,00	148.281,09	158.438,34
1.7.1.8.04.1.1.99	Outras Transferências do FNAS		10.000,00	10.675,00	11.406,24	12.187,57
1.7.1.8.05	Transferências de Recursos do Fundo Nacional do Desenvolvimento da Educação - FNDE		916.000,00	977.830,00	1.044.811,39	1.116.380,99
1.7.1.8.05.1	Transferências do Salário-Educação		400.000,00	427.000,00	456.249,50	487.502,60
1.7.1.8.05.1.1	Transferências do Salário-Educação - Principal		400.000,00	427.000,00	456.249,50	487.502,60
1.7.1.8.05.2	Transferências Diretas do FNDE referentes ao Programa Dinheiro Direto na Escola - PDDE		10.000,00	10.675,00	11.406,25	12.187,59
1.7.1.8.05.2.1	Transferências Diretas do FNDE referentes ao Programa Dinheiro Direto na Escola - PDDE		10.000,00	10.675,00	11.406,25	12.187,59
1.7.1.8.05.3	Transferências Diretas do FNDE referentes ao Programa Nacional de Alimentação Escolar - PNAE		362.000,00	386.435,00	412.905,80	441.189,85
1.7.1.8.05.3.1	Transferências Diretas do FNDE referentes ao Programa Nacional de Alimentação Escolar - PNAE - Principal		362.000,00	386.435,00	412.905,80	441.189,85
1.7.1.8.05.3.1.01	PNAE Ensino Fundamental		120.000,00	128.100,00	136.874,85	146.250,78
1.7.1.8.05.3.1.02	PNAE - Pré-Escola		40.000,00	42.700,00	45.624,95	48.750,26
1.7.1.8.05.3.1.03	PNAE - EJA		10.000,00	10.675,00	11.406,24	12.187,57
1.7.1.8.05.3.1.04	PNAE - CRECHE		34.000,00	36.295,00	38.781,21	41.437,72
1.7.1.8.05.3.1.05	Mais Educação - Fundamental		158.000,00	168.665,00	180.218,55	192.563,52
1.7.1.8.05.4	Transferências Diretas do FNDE referentes ao Programa Nacional de Apoio ao Transporte do Escolar - PNATE - Principal		94.000,00	100.345,00	107.218,63	114.563,11
1.7.1.8.05.4.1	Transferências Diretas do FNDE referentes ao Programa Nacional de Apoio ao Transporte do Escolar - PNATE - Principal		94.000,00	100.345,00	107.218,63	114.563,11
1.7.1.8.05.9	Outras Transferências Diretas do Fundo Nacional do		50.000,00	53.375,00	57.031,21	60.937,84



Prefeitura Municipal de Tacaimbó

Av. Sebastião Clemente, S/N - Centro - 55.140-000 - Tacaimbó/ PE
CNPJ: 10.091.601/0001-00

Usuário: Saniara Patrícia

Chave de Autenticação
2000-5196-054

Página
6 / 9



Valores Previstos na Receita PPA Consolidado

Natureza	Especificação	Tipo redutora	RECEITAS						
			Valor Global	2018	2019	2020	2021		
1.7.1.8.05.9.1	Desenvolvimento da Educação – FNDE								
	Outras Transferências Diretas do Fundo Nacional do		50.000,00	53.375,00	57.031,21	60.937,84			
	Desenvolvimento da Educação – FNDE - Principal								
1.7.1.8.06	Transferência Financeira do ICMS – Desoneração – L.C. Nº 87/96		8.000,00	8.540,00	9.124,99	9.750,05			
	Transferência Financeira do ICMS – Desoneração – L.C. Nº 87/96		8.000,00	8.540,00	9.124,99	9.750,05			
	Transferência Financeira do ICMS – Desoneração – L.C. Nº 87/96 - Principal								
1.7.1.8.06.1.1	Transferência Financeira do ICMS – Desoneração – L.C. Nº 87/96 - Principal		10.000,00	10.675,00	11.406,24	12.167,57			
	(-) Transferência Financeira do ICMS – Desoneração – L.C. Nº 87/96 - Principal	FUNDEB	2.000,00	-2.135,00	-2.281,25	-2.437,52			
1.7.1.8.10	Transferências de Convênios da União e de Suas Entidades		123.000,00	131.302,50	140.296,72	149.907,05			
1.7.1.8.10.3	Transferências de Convênios da União Destinadas a Programas de Assistência Social		50.000,00	53.375,00	57.031,19	60.937,83			
	Transferências de Convênios da União Destinadas a Programas de Assistência Social - Principal								
1.7.1.8.10.3.1	Transferências de Convênios da União		50.000,00	53.375,00	57.031,19	60.937,83			
	Outras Transferências de Convênios da União		73.000,00	77.927,50	83.265,53	88.969,22			
1.7.1.8.10.9	Outras Transferências de Convênios da União - Principal		73.000,00	77.927,50	83.265,53	88.969,22			
1.7.1.8.10.9.1	Outras Transf. de Conv. da União - PREFEITURA		73.000,00	77.927,50	83.265,53	88.969,22			
1.7.1.8.99	Outras Transferências da União		300.000,00	320.250,00	342.187,12	365.626,94			
	Outras Transferências da União - Principal		300.000,00	320.250,00	342.187,12	365.626,94			
1.7.1.8.99.1	Transferências da União - Principal		300.000,00	320.250,00	342.187,12	365.626,94			
1.7.1.8.99.1.1	Transferências dos Estados e do Distrito Federal e de suas Entidades		3.467.000,00	3.701.022,50	3.954.542,60	4.225.428,77			
1.7.2	Transferências dos Estados - Específicas de Estados, DF e Municípios		3.467.000,00	3.701.022,50	3.954.542,60	4.225.428,77			
1.7.2.8	Participação na Receita dos Estados								
	Cota-Parte do ICMS		3.151.000,00	3.363.692,50	3.594.105,43	3.840.301,66			
1.7.2.8.01	Cota-Parte do ICMS - Principal		2.720.000,00	2.903.600,00	3.102.496,60	3.315.017,62			
1.7.2.8.01.1	Cota-Parte do ICMS - Principal		2.720.000,00	2.903.600,00	3.102.496,60	3.315.017,62			
	(-) Cota-Parte do ICMS - Principal		3.400.000,00	3.629.500,00	3.878.120,75	4.143.772,02			
	Cota-Parte do ICMS - Principal	FUNDEB	-680.000,00	-725.900,00	-775.624,15	-828.754,40			
1.7.2.8.01.2	Cota-Parte do IPVA - Principal		384.000,00	409.920,00	437.999,51	468.002,48			
	Cota-Parte do IPVA - Principal		384.000,00	409.920,00	437.999,51	468.002,48			
	(-) Cota-Parte do IPVA - Principal		480.000,00	512.400,00	547.499,39	585.003,10			
	Cota-Parte do IPI - Municípios		-96.000,00	-102.480,00	-109.499,88	-117.000,62			
1.7.2.8.01.3	Cota-Parte do IPI - Municípios - Principal		12.000,00	12.810,00	13.687,49	14.625,08			
	Cota-Parte do IPI - Municípios - Principal	FUNDEB	12.000,00	12.810,00	13.687,49	14.625,08			
	(-) Cota-Parte do IPI - Municípios - Principal		15.000,00	16.012,50	17.109,36	18.281,35			
1.7.2.8.01.4	Cota-Parte da Contribuição de Intervenção no Domínio Econômico		-3.000,00	-3.202,50	-3.421,87	-3.656,27			
	Cota-Parte da Contribuição de Intervenção no Domínio Econômico	FUNDEB	-3.000,00	-3.202,50	-3.421,87	-3.656,27			
1.7.2.8.01.4.1	Cota-Parte da Contribuição de Intervenção no Domínio Econômico		35.000,00	37.362,50	39.921,83	42.656,48			
	Cota-Parte da Contribuição de Intervenção no Domínio Econômico		35.000,00	37.362,50	39.921,83	42.656,48			



Prefeitura Municipal de Tacaimbó

Av. Sebastião Clemente, S/N - Centro - SS. 140-000 - Tacaimbó/ PE
CNPJ: 10.091.601/0001-00

Usuário: Sandra Patrícia

Chave de Autenticação
2000-5189-054

Página
7 / 9



Valores Previstos na Receita PPA Consolidado

RECEITAS

Tipo redutora

Valor Global

2018

2019

2020

PPA 2018 - 2021 Valores em R\$

2021

Natureza	Especificação	2018	2019	2020	2021
1.7.2.8.03	Econômico - Principal				
	Transferência de Recursos do Estado para Programas de Saúde - Repasse Fundo a Fundo	75.000,00	80.062,50	85.546,78	91.406,73
1.7.2.8.03.1	Transferência de Recursos do Estado para Programas de Saúde - Repasse Fundo a Fundo	75.000,00	80.062,50	85.546,78	91.406,73
1.7.2.8.03.1.1	Transferência de Recursos do Estado para Programas de Saúde - Repasse Fundo a Fundo - Principal	75.000,00	80.062,50	85.546,78	91.406,73
1.7.2.8.03.1.1.01	Tran Rec Est p/ Prq Saúde- Rep Fundo a Fundo - Atenção Básica	75.000,00	80.062,50	85.546,78	91.406,73
1.7.2.8.10	Transferência de Convênios dos Estados e do Distrito Federal e de Suas Entidades	120.000,00	128.100,00	136.874,91	146.250,85
1.7.2.8.10.2	Transferências de Convênio dos Estados Destinadas a Programas de Educação	100.000,00	106.750,00	114.062,38	121.875,64
1.7.2.8.10.2.1	Transferências de Convênio dos Estados Destinadas a Programas de Educação - Principal	100.000,00	106.750,00	114.062,38	121.875,64
1.7.2.8.10.2.1.01	Programa a caminho da Escola	100.000,00	106.750,00	114.062,38	121.875,64
1.7.2.8.10.9	Outras Transferências de Convênio dos Estados	20.000,00	21.350,00	22.812,53	24.375,21
1.7.2.8.10.9.1	Outras Transferências de Convênio dos Estados - Principal	20.000,00	21.350,00	22.812,53	24.375,21
1.7.2.8.10.9.1.99	Outras Transf. de Convênios dos Estados	20.000,00	21.350,00	22.812,53	24.375,21
1.7.2.8.99	Outras Transferências dos Estados	121.000,00	129.167,50	138.015,48	147.469,53
1.7.2.8.99.1	Outras Transferências dos Estados	121.000,00	129.167,50	138.015,48	147.469,53
1.7.2.8.99.1.1	Outras Transferências dos Estados - Principal	121.000,00	129.167,50	138.015,48	147.469,53
1.7.2.8.99.1.1.01	FDS - FUNDO DE DESENVOLVIMENTO SOCIAL	6.000,00	6.405,00	6.843,75	7.312,54
1.7.2.8.99.1.1.02	CRAS/PAIF	40.000,00	42.700,00	45.624,95	48.750,26
1.7.2.8.99.1.1.99	Outras Transf. dos Estados	75.000,00	80.062,50	85.546,78	91.406,73
1.7.5	Transferências de Outros Instituições Públicas	7.400.000,00	7.899.500,00	8.440.615,75	9.018.797,92
1.7.5.8	Transferências de Outros Instituições Públicas - Especificas de Estados, DF e Municípios	7.400.000,00	7.899.500,00	8.440.615,75	9.018.797,92
1.7.5.8.01	Transferências de Recursos do Fundo de Manutenção e Desenvolvimento da Educação Básica e de Valorização dos Profissionais da Educação - FUNDEB	7.400.000,00	7.899.500,00	8.440.615,75	9.018.797,92
1.7.5.8.01.1	Transferências de Recursos do Fundo de Manutenção e Desenvolvimento da Educação Básica e de Valorização dos Profissionais da Educação - FUNDEB	7.400.000,00	7.899.500,00	8.440.615,75	9.018.797,92
1.7.5.8.01.1.1	Transferências de Recursos do Fundo de Manutenção e Desenvolvimento da Educação Básica e de Valorização dos Profissionais da Educação - FUNDEB - Principal	7.400.000,00	7.899.500,00	8.440.615,75	9.018.797,92
1.7.5.8.01.1.1.01	Transf. de Recursos do Fundeb	6.400.000,00	6.832.000,00	7.299.992,00	7.800.041,45
1.7.5.8.01.1.1.02	Transferência de Recursos da Complementação da União ao FUNDEB	1.000.000,00	1.067.500,00	1.140.623,75	1.218.756,47
1.9	Outras Receitas Correntes	42.000,00	44.835,00	47.906,20	51.187,77
1.9.2	Indenizações, Restituições e Ressarcimentos	42.000,00	44.835,00	47.906,20	51.187,77
1.9.2.2	Restituições	42.000,00	44.835,00	47.906,20	51.187,77
1.9.2.2.99	Outras Restituições	42.000,00	44.835,00	47.906,20	51.187,77



Prefeitura Municipal de Tacaimbó

Av. Sebastião Clemente, S/N - Centro - 55.140-000 - Tacaimbó/ PE
CNPJ: 10.091.601/0001-00

Usuário: Sãmira Patrícia
Chave de Autenticação: 2000-5186-054
Página: 8 / 9



Valores Previstos na Receita PPA Consolidado

RECEITAS

Natureza	Especificação	Tipo redutora	PPA 2018 - 2021 Valores em R\$			
			2018	2019	2020	2021
1.9.2.2.99.1	Outras Restituições		42.000,00	44.835,00	47.906,20	51.187,77
1.9.2.2.99.1.1	Outras Restituições - Principal		42.000,00	44.835,00	47.906,20	51.187,77
1.9.2.2.99.1.1.01	Outras Restituições - PM		32.000,00	34.160,00	36.499,96	39.000,21
1.9.2.2.99.1.1.02	Outras Restituições - FMS		5.000,00	5.337,50	5.703,12	6.093,78
1.9.2.2.99.1.1.03	Outras Restituições - FMAS		5.000,00	5.337,50	5.703,12	6.093,78
2	Receitas de Capital		5.570.000,00	5.945.975,00	6.353.274,30	6.788.473,59
2.1	Operações de Crédito		700.000,00	747.250,00	798.436,62	853.129,53
2.1.1	Operações de Crédito - Mercado Interno		700.000,00	747.250,00	798.436,62	853.129,53
2.1.1.8	Operações de Crédito - Mercado Interno - Estados/DF/Municípios		700.000,00	747.250,00	798.436,62	853.129,53
2.1.1.8.01	Operações de Crédito Internas de Estados/DF/Municípios		700.000,00	747.250,00	798.436,62	853.129,53
2.1.1.8.01.5	Operações de Crédito Internas para Programas de Modernização da Administração Pública		700.000,00	747.250,00	798.436,62	853.129,53
2.1.1.8.01.5.1	Operações de Crédito Internas para Programas de Modernização da Administração Pública - Principal		700.000,00	747.250,00	798.436,62	853.129,53
2.2	Alienação de Bens		70.000,00	74.725,00	79.843,66	85.312,95
2.2.1	Alienação de Bens Móveis		70.000,00	74.725,00	79.843,66	85.312,95
2.2.1.3	Alienação de Bens Móveis e Semoventes		70.000,00	74.725,00	79.843,66	85.312,95
2.2.1.3.00.1	Alienação de Bens Móveis e Semoventes		70.000,00	74.725,00	79.843,66	85.312,95
2.2.1.3.00.1.1	Alienação de Bens Móveis e Semoventes - Principal		70.000,00	74.725,00	79.843,66	85.312,95
2.4	Transferências de Capital		4.800.000,00	5.124.000,00	5.474.994,02	5.850.031,11
2.4.1	Transferências da União e de suas Entidades		4.025.000,00	4.296.687,50	4.591.010,61	4.905.494,83
2.4.1.8	Transferências da União - Específicas de Estados, DF e Municípios		4.025.000,00	4.296.687,50	4.591.010,61	4.905.494,83
2.4.1.8.03	Transferências de Recursos do Sistema Único de Saúde - SUS		800.000,00	854.000,00	912.499,00	975.005,18
2.4.1.8.03.1	Transferências de Recursos do Sistema Único de Saúde - SUS - Principal		800.000,00	854.000,00	912.499,00	975.005,18
2.4.1.8.05	Transferências de Recursos Destinados a Programas de Educação		200.000,00	213.500,00	228.124,75	243.751,30
2.4.1.8.05.1	Transferências de Recursos Destinados a Programas de Educação		200.000,00	213.500,00	228.124,75	243.751,30
2.4.1.8.05.1.1	Transferências de Recursos Destinados a Programas de Educação - Principal		200.000,00	213.500,00	228.124,75	243.751,30
2.4.1.8.10	Transferência de Convênios da União e de suas Entidades		3.025.000,00	3.229.187,50	3.450.386,86	3.686.738,35
2.4.1.8.10.2	Transferências de Convênio da União destinadas a Programas de Educação		50.000,00	53.375,00	57.031,19	60.937,83
2.4.1.8.10.2.1	Transferências de Convênio da União destinadas a Programas de Educação - Principal		50.000,00	53.375,00	57.031,19	60.937,83
2.4.1.8.10.2.1.01	Transf. Convênios da União Programas Educação - Prefeitura		50.000,00	53.375,00	57.031,19	60.937,83
2.4.1.8.10.5	Transferências de Convênios da União destinadas a Programas de Saneamento Básico		100.000,00	106.750,00	114.062,38	121.875,65



Prefeitura Municipal de Tacaimbó

Av. Sebastião Clemente, S/N - Centro - SS.140-000 - Tacaimbó/PE
CNPJ: 10.091.601/0001-00

Usuário: Sunita Patrícia

Chave de Autenticação
2000-5186-054

Página
9 / 9



Valores Previstos na Receita PPA Consolidado

RECEITAS

PPA 2018 - 2021 Valores em R\$

Natureza	Especificação	Tipo redutora	Valor Global			
			2018	2019	2020	2021
2.4.1.8.10.5.1	Transferências de Convênios da União destinadas a Programas de Saneamento Básico - Principal		100.000,00	106.750,00	114.062,38	121.875,65
2.4.1.8.10.7	Transferências de Convênios da União destinadas a Programas de Infra-Estrutura em Transporte		500.000,00	533.750,00	570.311,88	609.378,24
2.4.1.8.10.7.1	Transferências de Convênios da União destinadas a Programas de Infra-Estrutura em Transporte - Principal		500.000,00	533.750,00	570.311,88	609.378,24
2.4.1.8.10.9	Outras Transferências de Convênios da União		2.375.000,00	2.535.312,50	2.708.981,41	2.894.546,63
2.4.1.8.10.9.1	Outras Transferências de Convênios da União - Principal		2.375.000,00	2.535.312,50	2.708.981,41	2.894.546,63
2.4.1.8.10.9.1.01	Transf. Convênio União Dest. a Assistência Social		815.000,00	870.012,50	929.608,36	993.286,53
2.4.1.8.10.9.1.99	Outras Transf. de Convênios da União		1.560.000,00	1.665.300,00	1.779.373,05	1.901.260,10
2.4.2	Transferências dos Estados e do Distrito Federal e de suas Entidades		775.000,00	827.312,50	883.983,41	944.536,28
2.4.2.8	Transferências dos Estados, Distrito Federal, e de suas Entidades		775.000,00	827.312,50	883.983,41	944.536,28
2.4.2.8.10	Transferências de Convênios dos Estados e do Distrito Federal e de suas Entidades		225.000,00	240.187,50	256.640,35	274.220,21
2.4.2.8.10.1	Transferências de Convênios dos Estados para o Sistema Único de Saúde - SUS		75.000,00	80.062,50	85.546,78	91.406,73
2.4.2.8.10.1.1	Transferências de Convênios dos Estados para o Sistema Único de Saúde - SUS - Principal		75.000,00	80.062,50	85.546,78	91.406,73
2.4.2.8.10.7	Transferências de Convênios dos Estados destinadas a Programas de Infra-Estrutura em Transporte		100.000,00	106.750,00	114.062,38	121.875,65
2.4.2.8.10.7.1	Transferências de Convênios dos Estados destinadas a Programas de Infra-Estrutura em Transporte - Principal		100.000,00	106.750,00	114.062,38	121.875,65
2.4.2.8.10.9	Outras Transferências de Convênio dos Estados		50.000,00	53.375,00	57.031,19	60.937,83
2.4.2.8.10.9.1	Outras Transferências de Convênio dos Estados - Principal		50.000,00	53.375,00	57.031,19	60.937,83
2.4.2.8.99	Outras Transferências dos Estados		550.000,00	587.125,00	627.343,06	670.316,07
2.4.2.8.99.1	Outras Transferências dos Estados		550.000,00	587.125,00	627.343,06	670.316,07
2.4.2.8.99.1.1	Outras Transferências dos Estados - Principal		550.000,00	587.125,00	627.343,06	670.316,07
2.4.2.8.99.1.1.01	FEM - Fundo de Desenvolvimento Municipal		500.000,00	533.750,00	570.311,87	609.378,24
2.4.2.8.99.1.1.99	Demais Transferências do Estado		50.000,00	53.375,00	57.031,19	60.937,83
Total Geral			34.800.000,00	37.149.000,00	39.693.707,31	42.412.726,01


 Alvaro Alcântara Marques da Silva
 CPF: 028.896.344-00
 Prefeito Constitucional
 Tacaimbó-PE

ALVARO ALCANTARA MARQUES DA SILVA
 PREFEITO
 CPF: 028.896.344-00



Valores Previstos na Despesa PPA por Natureza da Despesa e Unidade Orçamentária

PPA 2018 - 2021 - Valores em R\$

Unidade Gestora	Unidade Orçamentária	Natureza da Despesa	Valor global	2018	2019	2020	2021	Total
151001 - Prefeitura Municipal de Tacaimbó								
11001 - SECRETARIA DE PROJETOS ESPECIAIS								
3.1.90.04 Contratação por Tempo Determinado								
3.1.90.11 Vencimentos e Vantagens Fixas - Pessoal Civil								
3.1.90.13 Obrigações Patronais								
3.3.90.14 Diárias - Civil								
3.3.90.30 Material de Consumo								
3.3.90.33 Passagens e Despesas com Locomoção								
3.3.90.35 Serviços de Consultoria								
3.3.90.36 Outros Serviços de Terceiros - Pessoa Física								
3.3.90.39 Outros Serviços de Terceiros - Pessoa Jurídica								
4.4.90.51 OBRAS e Instalações								
4.4.90.52 Equipamentos e Material Permanente								
			Total da Unidade Orçamentária	129.000,00	137.707,50	147.140,50	157.219,60	571.067,60
21001 - GABINETE DO PREFEITO								
3.1.90.04 Contratação por Tempo Determinado								
3.1.90.11 Vencimentos e Vantagens Fixas - Pessoal Civil								
3.1.90.16 Outras Despesas Variáveis - Pessoal Civil								
3.3.90.14 Diárias - Civil								
3.3.90.30 Material de Consumo								
3.3.90.33 Passagens e Despesas com Locomoção								
3.3.90.35 Serviços de Consultoria								
3.3.90.36 Outros Serviços de Terceiros - Pessoa Física								
3.3.90.39 Outros Serviços de Terceiros - Pessoa Jurídica								
4.4.90.52 Equipamentos e Material Permanente								
			Total da Unidade Orçamentária	800.000,00	854.000,00	912.499,06	975.005,24	3.541.504,30
31001 - DIRETORIA DE PESSOAL E SERVIÇOS GERAIS								
3.1.71.70 Rateio pela Participação em Consórcio Público								
3.1.90.04 Contratação por Tempo Determinado								
3.1.90.11 Vencimentos e Vantagens Fixas - Pessoal Civil								
3.1.90.13 Obrigações Patronais								
3.1.90.94 Indenizações e Restituições Trabalhistas								
3.3.50.43 Subvenções Sociais								
3.3.71.70 Rateio pela Participação em Consórcio Público								
3.3.90.14 Diárias - Civil								
3.3.90.30 Material de Consumo								
3.3.90.32 Material, Bem ou Serviço para Distribuição Gratuita								
3.3.90.33 Passagens e Despesas com Locomoção								
3.3.90.34 Outras Despesas de Pessoal decorrentes de Contratos de Terceirização								
3.3.90.35 Serviços de Consultoria								
3.3.90.36 Outros Serviços de Terceiros - Pessoa Física								
3.3.90.39 Outros Serviços de Terceiros - Pessoa Jurídica								
4.4.71.70 Rateio pela Participação em Consórcio Público								
4.4.90.51 Obras e Instalações								
4.4.90.52 Equipamentos e Material Permanente								
			Total da Unidade Orçamentária	90.000,00	96.075,00	102.656,14	109.688,09	398.419,23
				196.000,00	209.230,00	223.562,25	238.876,26	867.668,51
				756.000,00	807.030,00	862.311,56	921.379,90	3.346.721,46
				5.000,00	5.337,50	5.703,12	6.093,78	22.134,40
				10.000,00	10.675,00	11.406,24	12.187,56	44.268,80
				25.000,00	26.687,50	28.515,60	30.468,90	110.672,00



Valores Previstos na Despesa PPA por Natureza da Despesa e Unidade Orçamentária

PPA 2018 - 2021 - Valores em R\$

Unidade Gestora	Natureza da Despesa	Valor global	2018	2019	2020	2021	Total
31003 - FUNDO MUNICIPAL - FEM		Total da Unidade Orçamentária	2.229.000,00	2.379.457,50	2.542.450,38	2.716.608,19	9.867.516,07
	4.4.90.51 Obras e Instalações	510.000,00	544.425,00	581.718,11	621.565,80	2.257.708,91	
41001 - DEPARTAMENTO DE CONTABILIDADE E TESSOURARIA		Total da Unidade Orçamentária	510.000,00	544.425,00	581.718,11	621.565,80	2.257.708,91
	3.1.90.11 Vencimentos e Vantagens Fixas - Pessoal Civil	200.000,00	213.500,00	228.124,75	243.751,30	885.376,05	
	3.1.90.16 Outras Despesas Variáveis - Pessoal Civil	1.000,00	1.067,50	1.140,62	1.218,75	4.426,87	
	3.1.90.91 Sentenças Judiciais	5.000,00	5.337,50	5.703,12	6.093,78	22.134,40	
	3.1.90.92 Despesas de Exercícios Anteriores	5.000,00	5.337,50	5.703,12	6.093,78	22.134,40	
	3.1.90.96 Ressarcimento de Despesas de Pessoal Requisitado	5.000,00	5.337,50	5.703,12	6.093,78	22.134,40	
	3.2.90.22 Outros Encargos sobre a Dívida por Contrato	98.000,00	104.615,00	111.781,13	119.438,14	433.834,27	
	3.3.90.14 Diárias - Civil	7.000,00	7.472,50	7.984,37	8.531,30	30.988,17	
	3.3.90.30 Material de Consumo	5.000,00	5.337,50	5.703,12	6.093,78	22.134,40	
	3.3.90.35 Serviços de Consultoria	100.000,00	106.750,00	114.062,38	121.875,65	442.688,03	
	3.3.90.36 Outros Serviços de Terceiros - Pessoa Física	20.000,00	21.350,00	22.812,48	24.375,13	88.537,61	
	3.3.90.39 Outros Serviços de Terceiros - Pessoa Jurídica	35.000,00	37.362,50	39.921,84	42.656,48	154.940,82	
	3.3.90.47 Obrigações Tributárias e Contributivas	350.000,00	373.625,00	399.218,32	426.564,77	1.549.408,09	
	3.3.90.91 Sentenças Judiciais	20.000,00	21.350,00	22.812,48	24.375,13	88.537,61	
	3.3.90.92 Despesas de Exercícios Anteriores	5.000,00	5.337,50	5.703,12	6.093,78	22.134,40	
	3.3.90.93 Indenizações e Restituições	5.000,00	5.337,50	5.703,12	6.093,78	22.134,40	
	4.4.90.52 Equipamentos e Material Permanente	5.000,00	5.337,50	5.703,12	6.093,78	22.134,40	
	4.6.90.71 Principal da Dívida Contratual Resgatado	897.000,00	957.547,50	1.023.139,50	1.093.224,56	3.970.911,56	
	9.9.99.99 A Classificar	1.300.000,00	1.387.750,00	1.482.810,88	1.584.383,43	5.754.944,31	
	Total da Unidade Orçamentária	3.063.000,00	3.269.752,50	3.493.730,59	3.733.051,10	13.559.534,19	
41002 - DEPARTAMENTO DE TRIBUTAÇÃO E FISCALIZAÇÃO		Total da Unidade Orçamentária	7.000,00	7.472,50	7.984,37	8.531,30	30.988,17
	3.3.90.30 Material de Consumo	5.000,00	5.337,50	5.703,12	6.093,78	22.134,40	
	3.3.90.31 Premiações Culturais, Artísticas, Científicas, Desportivas e Outras	15.000,00	16.012,50	17.109,36	18.281,35	66.403,21	
	3.3.90.36 Outros Serviços de Terceiros - Pessoa Física	6.000,00	6.405,00	6.843,74	7.312,53	26.561,27	
	3.3.90.39 Outros Serviços de Terceiros - Pessoa Jurídica	10.000,00	10.675,00	11.406,24	12.187,56	44.268,80	
	4.4.90.52 Equipamentos e Material Permanente	4.000,00	4.270,00	4.562,50	4.875,03	17.707,53	
	Total da Unidade Orçamentária	47.000,00	50.172,50	53.609,33	57.281,55	208.063,38	
51001 - DEPARTAMENTO DE ENSINO FUNDAMENTAL		Total da Unidade Orçamentária	42.000,00	44.835,00	47.906,21	51.187,79	185.929,00
	3.1.90.04 Contratação por Tempo Determinado	744.080,00	794.305,40	848.715,32	906.852,33	3.293.955,05	
	3.1.90.11 Vencimentos e Vantagens Fixas - Pessoal Civil	87.000,00	92.872,50	99.234,27	106.031,82	385.138,59	
	3.1.90.13 Obrigações Patronais	7.000,00	7.472,50	7.984,37	8.531,30	30.988,17	
	3.3.50.43 Subvenções Sociais	10.000,00	10.675,00	11.406,24	12.187,57	44.268,81	
	3.3.90.14 Diárias - Civil	8.000,00	8.540,00	9.124,99	9.750,05	35.415,04	
	3.3.90.18 Auxílio Financeiro a Estudantes	823.000,00	878.552,50	938.733,34	1.003.036,58	3.643.332,42	
	3.3.90.30 Material de Consumo	2.000,00	2.135,00	2.281,25	2.437,52	8.853,77	
	3.3.90.32 Material, Bem ou Serviço para Distribuição Gratuita	120.000,00	128.100,00	136.874,85	146.250,78	531.225,63	
	3.3.90.33 Passagens e Despesas com Locomoção	10.000,00	10.675,00	11.406,24	12.187,56	44.268,80	
	3.3.90.35 Serviços de Consultoria	67.000,00	71.522,50	76.421,80	81.656,70	296.601,00	



Prefeitura Municipal de Tacaimbó

Av. Sebastião Clemente, S/N - Centro - 55.140-000 - Tacaimbó/PE
CNPJ: 10.091.607/0001-00

Usuário: Sunita Patriota

Chave de Autenticação

1579-3192-137

Página

3 / 6



Valores Previstos na Despesa PPA por Natureza da Despesa e Unidade Orçamentária

PPA 2018 - 2021 - Valores em R\$

Unidade Gestora	Unidade Orçamentária	Natureza da Despesa	Valor global	2018	2019	2020	2021	Total
51002 - DEPARTAMENTO DE CULTURA E ESPORTES	3.1.90.11	Vencimentos e Vantagens Fixas - PESSOAL CIVIL	50.000,00	53.375,00	57.031,19	60.937,83	221.344,02	
		3.3.50.43	Subvenções Sociais	2.000,00	2.135,00	2.281,25	7.437,52	8.853,77
		3.3.90.14	Diárias - Civil	2.000,00	2.135,00	2.281,25	2.437,52	8.853,77
		3.3.90.18	Auxílio Financeiro a Estudantes	12.000,00	12.810,00	13.687,48	14.625,07	53.122,55
		3.3.90.30	Material de Consumo	185.000,00	197.487,50	211.015,42	225.469,99	818.972,91
		3.3.90.31	Premiações Culturais, Artísticas, Científicas, Desportivas e Outras	16.000,00	17.080,00	18.249,98	19.500,11	70.830,09
		3.3.90.32	Material, Bem ou Serviço para Distribuição Gratuita	38.000,00	40.565,00	43.343,71	46.312,75	168.221,46
		3.3.90.36	Outros Serviços de Terceiros - Pessoa Física	216.000,00	230.580,00	246.374,76	263.251,44	956.206,20
		3.3.90.39	Outros Serviços de Terceiros - Pessoa Jurídica	653.000,00	707.752,50	756.233,57	808.035,56	2.935.021,63
		4.4.90.51	Obras e Instalações	175.000,00	186.812,50	199.609,17	213.282,38	774.704,05
4.4.90.52	Equipamentos e Material Permanente	20.000,00	21.350,00	22.812,48	24.375,12	88.537,60		
Total da Unidade Orçamentária			1.379.000,00	1.472.082,50	1.572.920,26	1.680.665,29	6.104.668,05	
51003 - FUNDO DE MANUTENÇÃO E DESENVOLVIMENTO DA EDUCAÇÃO BÁSICA E DE VALORIZAÇÃO DOS PROFISSIONAIS DE EDUCAÇÃO	3.1.90.04	Contratação por Tempo Determinado	222.000,00	236.985,00	253.218,47	270.563,94	982.767,41	
		3.1.90.11	Vencimentos e Vantagens Fixas - PESSOAL CIVIL	5.695.000,00	6.079.412,50	6.495.852,25	6.940.818,12	25.211.082,87
		3.1.90.13	Obrigações Patronais	1.119.500,00	1.195.066,25	1.276.928,28	1.364.397,86	4.955.892,39
		3.1.90.16	Outras Despesas Variáveis - PESSOAL CIVIL	2.000,00	2.135,00	2.281,25	2.437,52	8.853,77
		3.1.90.96	Resarcimento de Despesas de Pessoal Requisitado	5.000,00	5.337,50	5.703,12	6.093,79	22.134,41
		3.3.90.14	Diárias - Civil	5.000,00	5.337,50	5.703,12	6.093,77	22.134,38
		3.3.90.30	Material de Consumo	52.000,00	55.510,00	59.312,45	63.375,35	230.197,80
		3.3.90.32	Material, Bem ou Serviço para Distribuição Gratuita	8.500,00	9.073,75	9.695,30	10.359,43	37.628,48
		3.3.90.34	Outras Despesas de Pessoal decorrentes de Contratos de Terceirização	2.000,00	2.135,00	2.281,25	2.437,52	8.853,77
		3.3.90.36	Outros Serviços de Terceiros - Pessoa Física	25.000,00	26.687,50	28.515,60	30.468,93	110.672,03
3.3.90.39	Outros Serviços de Terceiros - Pessoa Jurídica	260.000,00	277.550,00	296.562,18	316.876,69	1.150.988,87		
3.3.90.47	Obrigações Tributárias e Contributivas	1.000,00	1.067,50	1.140,62	1.218,75	4.426,87		
3.3.90.49	Auxílio-Transporte	3.000,00	3.202,50	3.421,87	3.656,27	13.280,64		
4.4.90.51	Obras e Instalações	10.000,00	10.675,00	11.406,24	12.187,57	44.268,81		
4.4.90.52	Equipamentos e Material Permanente	10.000,00	10.675,00	11.406,24	12.187,57	44.268,81		
4.4.90.61	Aquisição de Imóveis	10.000,00	10.675,00	11.406,24	12.187,57	44.268,81		
Total da Unidade Orçamentária			7.430.000,00	7.931.525,00	8.474.834,47	9.055.360,65	32.891.720,12	
71001 - DEPARTAMENTO DE OBRAS E SERVIÇOS PÚBLICOS	3.1.90.04	Contratação por Tempo Determinado	43.420,00	46.350,85	49.525,88	52.918,40	192.215,13	
		3.1.90.11	Vencimentos e Vantagens Fixas - PESSOAL CIVIL	500.000,00	533.750,00	570.311,88	609.378,24	2.213.440,12
		3.1.90.16	Outras Despesas Variáveis - PESSOAL CIVIL	1.000,00	1.067,50	1.140,62	1.218,75	4.426,87
		3.3.90.14	Diárias - Civil	10.000,00	10.675,00	11.406,24	12.187,57	44.268,81
		Total da Unidade Orçamentária			43.420,00	46.350,85	49.525,88	52.918,40



Prefeitura Municipal de Tacaimbó

Av. Sebastião Clemente, S/N - Centro - 55.140-000 - Tacaimbó/PE
CNPJ: 10.091.601/0001-00

Usuário: Saneira Patrícia

Clave de Autenticação
1579.3192.137

Página
4 / 6



Valores Previstos na Despesa PPA por Natureza da Despesa e Unidade Orçamentária

PPA 2018 - 2021 - Valores em R\$

Unidade Gestora	Natureza da Despesa	Valor global	2018	2019	2020	2021	Total
91001 - DEPARTAMENTO DE AGRICULTURA	3.3.90.30 Material de Consumo		262.000,00	279.685,00	298.843,44	319.314,21	1.159.842,65
	3.3.90.31 Premiações Culturais, Artísticas, Científicas, Desportivas e Outras		1.740,80	1.857,45	1.984,69	2.120,64	7.702,78
	3.3.90.34 Outras Despesas de Pessoal decorrentes de Contratos de Terceirização		10.000,00	10.675,00	11.406,24	12.187,57	44.268,81
	3.3.90.36 Outros Serviços de Terceiros - Pessoa Física		143.000,00	152.652,50	163.109,22	174.282,21	633.043,93
	3.3.90.39 Outros Serviços de Terceiros - Pessoa Jurídica		297.000,00	317.047,50	338.765,27	361.970,69	1.314.783,46
	4.4.90.51 OBRAS e Instalações		1.005.000,00	1.072.837,50	1.146.326,91	1.224.850,27	4.449.014,68
	4.4.90.52 Equipamentos e Material Permanente		800.000,00	854.000,00	912.499,00	975.005,16	3.541.504,16
	4.4.90.61 Aquisição de Imóveis		8.000,00	8.540,00	9.124,99	9.750,05	35.415,04
	Total da Unidade Orçamentária		3.081.160,00	3.289.138,30	3.514.444,38	3.755.183,76	13.639.926,44
	91001 - DEPARTAMENTO DE AGRICULTURA	3.1.90.11 Vencimentos e Vantagens Fixas - Pessoal Civil		150.000,00	160.125,00	171.093,56	182.813,47
3.3.90.14 Diárias - Civil			2.000,00	2.135,00	2.281,25	2.437,52	8.853,77
3.3.90.30 Material de Consumo			219.000,00	233.782,50	249.796,62	266.907,66	969.486,78
3.3.90.32 Material, Bem ou Serviço para Distribuição Gratuita			11.000,00	11.742,50	12.546,87	13.406,33	48.695,70
3.3.90.36 Outros Serviços de Terceiros - Pessoa Física			277.000,00	295.697,50	315.952,78	337.595,51	1.226.245,79
3.3.90.39 Outros Serviços de Terceiros - Pessoa Jurídica			151.000,00	161.192,50	172.234,20	184.032,22	668.458,92
4.4.90.51 OBRAS e Instalações			320.000,00	341.600,00	364.999,62	390.002,07	1.416.601,69
4.4.90.52 Equipamentos e Material Permanente			370.000,00	394.975,00	422.030,79	450.939,89	1.637.945,68
Total da Unidade Orçamentária			1.500.000,00	1.601.250,00	1.710.935,69	1.828.134,67	6.640.320,36
Total da Unidade Gestora			23.626.240,00	25.221.011,20	26.948.651,05	28.794.633,36	104.590.535,61
151002 - Câmara Municipal de Tacaimbó	10001 - CORPO DELIBERATIVO e SECRETARIA DA CÂMARA						
	3.1.90.04 Contratação por Tempo Determinado		5.000,00	5.337,50	5.703,12	6.093,78	22.134,40
	3.1.90.11 Vencimentos e Vantagens Fixas - Pessoal Civil		882.000,00	941.535,00	1.006.030,15	1.074.943,21	3.904.508,36
	3.1.90.13 Obrigações Patronais		196.000,00	209.230,00	223.562,26	238.876,28	867.668,54
	3.3.50.41 Contribuições		2.000,00	2.135,00	2.281,25	2.437,52	8.853,77
	3.3.90.14 Diárias - Civil		23.000,00	24.552,50	26.234,35	28.031,40	101.818,25
	3.3.90.30 Material de Consumo		18.000,00	19.215,00	20.531,22	21.937,60	79.683,82
	3.3.90.33 Passagens e Despesas com Locomoção		2.000,00	2.135,00	2.281,25	2.437,52	8.853,77
	3.3.90.35 Serviços de Consultoria		20.000,00	21.350,00	22.812,48	24.375,13	88.537,61
	3.3.90.36 Outros Serviços de Terceiros - Pessoa Física		43.000,00	45.902,50	49.046,81	52.406,51	190.355,82
	3.3.90.39 Outros Serviços de Terceiros - Pessoa Jurídica		143.000,00	152.652,50	163.109,18	174.282,15	633.043,83
	3.3.90.47 Obrigações Tributárias e Contributivas		11.000,00	11.742,50	12.546,85	13.406,30	48.695,65
	3.3.90.92 Despesas de Exercícios Anteriores		3.000,00	3.202,50	3.421,87	3.656,27	13.280,64
	3.3.90.93 Indenizações e Restituições		33.000,00	35.227,50	37.640,58	40.218,96	146.087,04
	4.4.90.51 OBRAS e Instalações		20.000,00	21.350,00	22.812,48	24.375,13	88.537,61
4.4.90.52 Equipamentos e Material Permanente		5.000,00	5.337,50	5.703,12	6.093,78	22.134,40	
Total da Unidade Orçamentária		1.406.000,00	1.500.905,00	1.603.716,97	1.713.571,54	6.224.193,51	
Total da Unidade Gestora		1.406.000,00	1.500.905,00	1.603.716,97	1.713.571,54	6.224.193,51	
151003 - Fundo Municipal de Saúde de Tacaimbó	61001 - DEPARTAMENTO DE SAÚDE						
	3.3.90.30 Material de Consumo		105.000,00	112.087,50	119.765,49	127.969,43	464.822,42
	3.3.90.36 Outros Serviços de Terceiros - Pessoa Física		50.000,00	53.375,00	57.031,19	60.937,83	221.344,02
3.3.90.39 Outros Serviços de Terceiros - Pessoa Jurídica		200.000,00	213.500,00	228.124,75	243.751,30	885.376,05	



Prefeitura Municipal de Tacaimbó

Av. Sebastião Clemente, S/N - Centro - 55.140-000 - Tacaimbó/ PE
CNPJ: 10.091.601/0001-00

Usuário: Saneira Patrícia

Chave de Autenticação
1579-3192-137

Página
5 / 6



Valores Previstos na Despesa PPA por Natureza da Despesa e Unidade Orçamentária

PPA 2018 - 2021 - Valores em R\$

Unidade Gestora	Unidade Orçamentária	Natureza da Despesa	2018	2019	2020	2021	Total
61002 - FUNDO MUNICIPAL DE SAÚDE (CONSORCIO SUPERVISIONADA)			355.000,00	378.962,50	404.921,43	432.658,56	1.571.542,49
Total da Unidade Orçamentária			355.000,00	378.962,50	404.921,43	432.658,56	1.571.542,49
		3.1.71.70 Ratoe pela Participação em Consórcio Público	20.000,00	21.350,00	22.812,48	24.375,14	88.537,62
		3.1.90.04 Contratação por Tempo Determinado	728.000,00	777.140,00	830.374,10	887.254,71	3.222.768,81
		3.1.90.11 Vencimentos e Vantagens Fixas - Pessoal Civil	2.165.000,00	2.311.137,50	2.469.450,44	2.638.607,77	9.584.195,71
		3.1.90.13 Obrigações Patronais	554.000,00	591.395,00	631.905,56	675.191,08	2.452.491,64
		3.1.90.16 Outras Despesas Variáveis - Pessoal Civil	5.000,00	5.337,50	5.703,12	6.093,78	22.134,40
		3.1.90.92 Despesas de Exercícios Anteriores	10.000,00	10.675,00	11.406,24	12.187,57	44.268,81
		3.1.90.96 Ressarcimento de Despesas de Pessoal Requisitado	5.000,00	5.337,50	5.703,12	6.093,78	22.134,40
		3.2.90.21 Juros sobre a Dívida por Contrato	2.000,00	2.135,00	2.281,25	2.437,52	8.853,77
		3.3.50.41 Contribuições	4.000,00	4.270,00	4.562,50	4.875,03	17.707,53
		3.3.50.43 Subvenções Sociais	1.000,00	1.067,50	1.140,62	1.218,75	4.426,87
		3.3.71.70 Ratoe pela Participação em Consórcio Público	40.000,00	42.700,00	45.624,96	48.750,27	177.075,23
		3.3.90.14 Diárias - Civil	46.000,00	49.105,00	52.468,71	56.062,83	203.636,54
		3.3.90.30 Material de Consumo	623.760,00	665.863,80	711.475,49	760.211,59	2.761.310,88
		3.3.90.32 Material, Bem ou Serviço para Distribuição Gratuita	79.000,00	84.332,50	90.109,29	96.281,78	349.723,57
		3.3.90.33 Passagens e Despesas com Locomoção	10.000,00	10.675,00	11.406,24	12.187,57	44.268,81
		3.3.90.34 Outras Despesas de Pessoal decorrentes de Contratos de Terceirização	31.000,00	33.092,50	35.559,34	37.781,46	137.233,30
		3.3.90.35 Serviços de Consultoria	100.000,00	106.750,00	114.062,38	121.875,65	442.688,03
		3.3.90.36 Outros Serviços de Terceiros - Pessoa Física	313.000,00	334.127,50	357.015,26	381.470,82	1.385.613,58
		3.3.90.39 Outros Serviços de Terceiros - Pessoa Jurídica	392.000,00	418.460,00	447.124,54	477.752,60	1.735.337,14
		3.3.90.47 Obrigações Tributárias e Contributivas	59.000,00	62.982,50	67.296,80	71.906,64	261.185,94
		3.3.90.48 Outros Auxílios Financeiros a Pessoas Físicas	37.000,00	39.497,50	42.203,08	45.094,00	163.794,58
		3.3.90.92 Despesas de Exercícios Anteriores	24.000,00	25.620,00	27.374,98	29.250,17	106.245,15
		3.3.90.93 Indenizações e Restituições	65.000,00	69.387,50	74.140,54	79.219,17	287.747,21
		3.3.95.30 Material de Consumo	5.000,00	5.337,50	5.703,12	6.093,78	22.134,40
		3.3.95.36 Outros Serviços de Terceiros - Pessoa Física	5.000,00	5.337,50	5.703,12	6.093,78	22.134,40
		3.3.95.39 Outros Serviços de Terceiros - Pessoa Jurídica	5.000,00	5.337,50	5.703,12	6.093,78	22.134,40
		4.4.71.70 Ratoe pela Participação em Consórcio Público	2.000,00	2.135,00	2.281,25	2.437,52	8.853,77
		4.4.90.51 Obras e Instalações	1.080.000,00	1.152.900,00	1.231.873,66	1.316.257,01	4.781.030,67
		4.4.90.52 Equipamentos e Material Permanente	131.000,00	139.842,50	149.421,73	159.657,13	579.921,36
		4.6.90.71 Principal da Dívida Contratual Resgatado	3.000,00	3.202,50	3.421,87	3.656,27	13.280,64
		Total da Unidade Orçamentária	6.544.760,00	6.986.531,30	7.465.108,91	7.976.468,95	28.972.869,16
		Total da Unidade Gestora	6.899.760,00	7.365.493,80	7.870.030,34	8.409.127,51	30.544.411,65
151006 - Fundo Municipal de Assistência Social de Tacaimbó							
81001 - DEPARTAMENTO DE AÇÃO SOCIAL							
		3.1.90.11 Vencimentos e Vantagens Fixas - Pessoal Civil	210.000,00	224.175,00	239.530,99	255.938,87	929.644,86
		3.1.90.13 Obrigações Patronais	35.000,00	37.362,50	39.921,83	42.656,48	154.940,81
		3.1.90.59 Pensões Especiais	40.000,00	42.700,00	45.624,95	48.750,26	177.075,21
		4.4.90.52 Equipamentos e Material Permanente	5.000,00	5.337,50	5.703,12	6.093,78	22.134,40
		Total da Unidade Orçamentária	290.000,00	309.575,00	330.780,89	353.439,39	1.283.795,28
81002 - FUNDO MUNICIPAL DE AÇÃO SOCIAL (ENTIDADE SUPERVISIONADA)							
		3.1.90.04 Contratação por Tempo Determinado	255.000,00	272.212,50	290.859,06	310.782,89	1.128.854,45
		3.1.90.11 Vencimentos e Vantagens Fixas - Pessoal Civil	188.000,00	200.690,00	214.437,26	229.126,20	832.253,46
		3.1.90.13 Obrigações Patronais	88.000,00	93.940,00	100.374,87	107.250,53	389.565,40



Valores Previstos na Despesa PPA por Natureza da Despesa e Unidade Orçamentária

PPA 2018 - 2021 - Valores em R\$

Unidade Gestora	Unidade Orçamentária	Natureza da Despesa	Valor global	2018	2019	2020	2021	Total
	3.1.90.92	Despesas de Exercícios Anteriores		1.000,00	1.067,50	1.140,62	1.218,75	4.426,87
	3.1.90.96	Ressarcimento de Despesas de Pessoal Requisitado		1.000,00	1.067,50	1.140,62	1.218,75	4.426,87
	3.3.50.41	Tribuições		5.000,00	5.337,50	5.703,12	6.093,78	22.134,40
	3.3.50.43	Subvenções Sociais		5.000,00	5.337,50	5.703,12	6.093,78	22.134,40
	3.3.90.14	Diárias - Civil		29.000,00	30.957,50	33.078,09	35.343,95	128.379,54
	3.3.90.30	Material de Consumo		217.000,00	231.647,50	247.515,37	264.470,18	960.633,05
	3.3.90.32	Material, Bem ou Serviço para Distribuição Gratuita		223.000,00	238.052,50	254.359,10	271.782,71	987.194,31
	3.3.90.33	Passagens e Despesas com Locomoção		11.000,00	11.742,50	12.546,86	13.406,31	48.695,67
	3.3.90.34	Outras Despesas de Pessoal decorrentes de Contratos de Terceirização		2.000,00	2.135,00	2.281,25	2.437,52	8.853,77
	3.3.90.35	Serviços de Consultoria		25.000,00	26.687,50	28.515,59	30.468,91	110.672,00
	3.3.90.36	Outros Serviços de Terceiros - Pessoa Física		250.000,00	277.550,00	296.562,19	316.876,72	1.150.988,91
	3.3.90.39	Outros Serviços de Terceiros - Pessoa Jurídica		193.000,00	206.027,50	220.140,39	235.220,01	854.387,90
	3.3.90.47	Obrigações Tributárias e Contributivas		2.000,00	2.135,00	2.281,25	2.437,52	8.853,77
	3.3.90.48	Outros Auxílios Financeiros a Pessoas Físicas		9.000,00	9.607,50	10.265,60	10.968,78	39.841,88
	3.3.90.92	Despesas de Exercícios Anteriores		2.000,00	2.135,00	2.281,25	2.437,52	8.853,77
	3.3.90.93	Indenizações e Restituições		4.000,00	4.270,00	4.562,49	4.875,02	17.707,51
	4.4.90.51	Obras e Instalações		865.000,00	923.387,50	986.639,55	1.054.224,36	3.829.251,41
	4.4.90.52	Equipamentos e Material Permanente		41.000,00	43.767,50	46.765,58	49.968,99	181.502,07
		Total da Unidade Orçamentária		2.426.000,00	2.589.755,00	2.767.153,23	2.956.703,18	10.739.611,41
81003		FUNDO DOS DIREITOS DA CRIANÇA E DO ADOLESCENTE						
	3.1.90.11	Vencimentos e Vantagens Fixas - Pessoal Civil		60.000,00	64.050,00	68.437,42	73.125,38	265.612,80
	3.1.90.13	Obrigações Patronais		13.000,00	13.877,50	14.828,11	15.843,84	57.549,45
	3.3.90.14	Diárias - Civil		3.000,00	3.202,50	3.421,87	3.656,27	13.280,64
	3.3.90.30	Material de Consumo		14.000,00	14.945,00	15.968,74	17.062,61	61.976,35
	3.3.90.32	Material, Bem ou Serviço para Distribuição Gratuita		5.000,00	5.337,50	5.703,12	6.093,79	22.134,41
	3.3.90.35	Serviços de Consultoria		2.000,00	2.135,00	2.281,25	2.437,52	8.853,77
	3.3.90.36	Outros Serviços de Terceiros - Pessoa Física		13.000,00	13.877,50	14.828,11	15.843,84	57.549,45
	3.3.90.39	Outros Serviços de Terceiros - Pessoa Jurídica		12.000,00	12.810,00	13.687,49	14.625,08	53.122,57
	4.4.90.51	Obras e Instalações		10.000,00	10.675,00	11.406,24	12.187,57	44.268,81
	4.4.90.52	Equipamentos e Material Permanente		20.000,00	21.350,00	22.812,48	24.375,13	88.537,61
		Total da Unidade Orçamentária		152.000,00	162.260,00	173.374,83	185.251,03	672.885,86
		Total da Unidade Gestora		2.868.000,00	3.061.590,00	3.221.308,95	3.495.393,60	12.696.292,55
		Total Geral		34.800.000,00	37.149.000,00	39.693.707,31	42.412.726,01	154.055.433,32



Alvaro Alcântara Marques da Silva
CPF: 028.896.344-00
Prefeito Constitucional
Tacaimbó, PE

AlVARO ALCANTARA MARQUES DA SILVA
PREFEITO
CPF: 028.896.344-00



Receitas e Despesas Previstas no PPA por Fonte de Recursos

Valores Previstos no PPA

Fonte de Recurso	Valor Global		2018		2019		2020		2021		Total	
	Receitas	Despesas	Receitas	Despesas	Receitas	Despesas	Receitas	Despesas	Receitas	Despesas	Receitas	Despesas
1 - RECURSOS PRÓPRIOS Diferença:			12.090.160,00	12.090.160,00	12.906.245,80	12.906.245,80	13.790.324,02	13.790.324,02	14.734.960,85	14.734.960,85	53.521.690,67	53.521.690,67
2 - IMPOSTOS E TRANSFERÊNCIAS MDE Diferença:			2.003.080,00	2.003.080,00	2.138.287,90	2.138.287,90	2.284.760,69	2.284.760,69	2.441.266,81	2.441.266,81	8.867.395,40	8.867.395,40
3 - IMPOSTOS E TRANSFERÊNCIAS SAÚDE Diferença:			2.804.760,00	2.804.760,00	2.994.081,30	2.994.081,30	3.199.175,98	3.199.175,98	3.418.319,58	3.418.319,58	12.416.336,86	12.416.336,86
4 - FUNDEB 60% Diferença:			4.179.500,00	4.179.500,00	4.461.616,25	4.461.616,25	4.767.236,97	4.767.236,97	5.093.292,70	5.093.292,70	18.502.145,92	18.502.145,92
5 - FUNDEB 40% Diferença:			2.250.500,00	2.250.500,00	2.402.408,75	2.402.408,75	2.566.973,75	2.566.973,75	2.742.811,48	2.742.811,48	9.962.693,98	9.962.693,98
6 - COMPLEMENTO DA UNIAO AO FUNDEB 60% Diferença:			650.000,00	650.000,00	693.875,00	693.875,00	741.405,44	741.405,44	792.191,71	792.191,71	2.877.472,15	2.877.472,15
7 - COMPLEMENTO DA UNIAO AO FUNDEB 40% Diferença:			350.000,00	350.000,00	373.625,00	373.625,00	399.218,31	399.218,31	426.564,76	426.564,76	1.549.408,07	1.549.408,07
9 - RECURSOS TRANSFERIDOS PELO PNAS Diferença:			613.000,00	613.000,00	654.377,50	654.377,50	699.202,39	699.202,39	747.091,72	747.091,72	2.713.677,61	2.713.677,61
10 - SALARIO EDUCACAO Diferença:			400.000,00	400.000,00	427.000,00	427.000,00	456.249,50	456.249,50	487.502,60	487.502,60	1.770.752,10	1.770.752,10
11 - POBE - PROG. DINHEIRO DIRETO NA ESCOLA Diferença:			10.000,00	10.000,00	10.675,00	10.675,00	11.406,25	11.406,25	12.187,59	12.187,59	44.268,94	44.268,94
12 - PNAE - PROG. NAC. DE ALIM. ESCOLAR Diferença:			362.000,00	362.000,00	386.435,00	386.435,00	412.905,80	412.905,80	441.189,85	441.189,85	1.602.530,65	1.602.530,65
13 - PNAIE Diferença:			94.000,00	94.000,00	100.345,00	100.345,00	107.218,63	107.218,63	114.563,11	114.563,11	416.126,74	416.126,74
14 - OUTRAS TRANSFERÊNCIAS DO FNDE Diferença:			259.000,00	259.000,00	276.482,50	276.482,50	295.421,57	295.421,57	315.657,94	315.657,94	1.146.562,01	1.146.562,01
15 - CONVENIOS EDUCACAO Diferença:			150.000,00	150.000,00	160.125,00	160.125,00	171.093,57	171.093,57	182.813,47	182.813,47	664.032,04	664.032,04
16 - CONVENIOS SAUDE Diferença:			75.000,00	75.000,00	80.062,50	80.062,50	85.546,78	85.546,78	91.406,73	91.406,73	332.016,01	332.016,01
17 - CONVENIOS ASSISTENCIA SOCIAL Diferença:			865.000,00	865.000,00	923.387,50	923.387,50	986.639,55	986.639,55	1.054.224,36	1.054.224,36	3.829.251,41	3.829.251,41
18 - OUTROS CONVENIOS Diferença:			2.308.000,00	2.308.000,00	2.463.790,00	2.463.790,00	2.632.559,68	2.632.559,68	2.812.690,03	2.812.690,03	10.217.239,71	10.217.239,71

[Handwritten signature]



Prefeitura Municipal de Tacaimbó

Av. Sebastião Clemente, S/N - Centro - 55.140-000 - Tacaimbó/PE
CNPJ: 10.091.601/0001-00

Usuário: Samira Patrícia


Chave de Autenticação
1406-7637-033

Página
2 / 2



Recettas e Despesas Previstas no PPA por Fonte de Recursos

Fonte de Recurso	Valor Global		2018		2019		2020		2021		Total	
	Recettas	Despesas	Recettas	Despesas	Recettas	Despesas	Recettas	Despesas	Recettas	Despesas	Recettas	Despesas
21 - OUTRAS OPERAÇÕES DE CRÉDITO			700.000,00	700.000,00	747.250,00	747.250,00	798.436,62	798.436,62	853.129,53	853.129,53	3.098.816,15	3.098.816,15
Diferença:												
24 - ATENÇÃO DE BENS			70.000,00	70.000,00	74.725,00	74.725,00	79.843,66	79.843,66	85.312,95	85.312,95	309.881,61	309.881,61
Diferença:												
29 - ATENÇÃO BÁSICA			2.458.000,00	2.458.000,00	2.623.915,00	2.623.915,00	2.803.653,22	2.803.653,22	2.995.703,48	2.995.703,48	10.981.271,70	10.981.271,70
Diferença:												
30 - MAC - HOSPITALAR E AMBULATORIAL			455.000,00	455.000,00	485.712,50	485.712,50	518.983,83	518.983,83	554.534,23	554.534,23	2.014.230,56	2.014.230,56
Diferença:												
31 - ASSISTÊNCIA FARMACÉUTICA			94.000,00	94.000,00	100.345,00	100.345,00	107.218,63	107.218,63	114.563,11	114.563,11	416.126,74	416.126,74
Diferença:												
32 - VIGILÂNCIA EM SAÚDE			120.000,00	120.000,00	128.100,00	128.100,00	136.874,87	136.874,87	146.250,79	146.250,79	531.225,66	531.225,66
Diferença:												
33 - INVESTIMENTO SUS			800.000,00	800.000,00	854.000,00	854.000,00	912.499,00	912.499,00	975.005,18	975.005,18	3.541.504,18	3.541.504,18
Diferença:												
34 - GESTÃO DO SUS			23.000,00	23.000,00	24.552,50	24.552,50	26.234,37	26.234,37	28.031,45	28.031,45	101.818,32	101.818,32
Diferença:												
35 - OUTROS RECURSOS RECEBIDOS PELO SUS			70.000,00	70.000,00	74.725,00	74.725,00	79.843,66	79.843,66	85.312,96	85.312,96	309.881,62	309.881,62
Diferença:												
36 - FEAS - FUNDO ESTADUAL DE ASSISTÊNCIA SOCIAL			46.000,00	46.000,00	49.105,00	49.105,00	52.468,70	52.468,70	56.062,80	56.062,80	203.656,50	203.656,50
Diferença:												
37 - FEN - RECURSOS PRÓPRIOS			500.000,00	500.000,00	533.750,00	533.750,00	570.311,87	570.311,87	609.378,24	609.378,24	2.213.440,11	2.213.440,11
Diferença:												
Total			34.900.000,00	34.900.000,00	37.149.000,00	37.149.000,00	39.693.707,31	39.693.707,31	42.412.726,01	42.412.726,01	154.055.433,32	154.055.433,32
Diferença:												


 Alvaro Alcântara Marquês da Silva
 CPF: 028.896.344-00
 Prefeito Constitucional
 Tacaimbó, PE
 Prefeitura Municipal de Tacaimbó

ALVARO ALCANTARA MARQUÊS DA SILVA
 PREFEITO
 CPF: 028.896.344-00



DEMONSTRATIVO DE COMPATIBILIDADE ENTRE PPA E LOA

PPA 2018 - 2021 - Valores em R\$

Ação:	Subfunção:	Programa:	Função:	Programa:	Valor global					
					2018	2019	2020	2021	Total	
2.201 - MANUTENÇÃO DAS ATIVIDADES DA SECRETARIA DE PROJETOS					0,00	23.626,240,00	25.221.011,20	26.948.651,05	28.794.633,36	104.590.535,61
620 - 3.1.90.04.00					0,00	129.000,00	137.707,50	147.140,50	157.219,60	571.067,60
1 - RECURSOS PRÓPRIOS					0,00	10.000,00	10.675,00	11.406,24	12.187,57	44.268,81
621 - 3.1.90.11.00					0,00	5.000,00	5.337,50	5.703,12	6.093,78	22.134,40
1 - RECURSOS PRÓPRIOS					0,00	5.000,00	5.337,50	5.703,12	6.093,78	22.134,40
622 - 3.1.90.13.00					0,00	5.000,00	5.337,50	5.703,12	6.093,78	22.134,40
1 - RECURSOS PRÓPRIOS					0,00	5.000,00	5.337,50	5.703,12	6.093,78	22.134,40
629 - 3.3.90.14.00					0,00	5.000,00	5.337,50	5.703,12	6.093,78	22.134,40
1 - RECURSOS PRÓPRIOS					0,00	5.000,00	5.337,50	5.703,12	6.093,78	22.134,40
630 - 3.3.90.30.00					0,00	5.000,00	5.337,50	5.703,12	6.093,78	22.134,40
1 - RECURSOS PRÓPRIOS					0,00	5.000,00	5.337,50	5.703,12	6.093,78	22.134,40
631 - 3.3.90.36.00					0,00	10.000,00	10.675,00	11.406,24	12.187,57	44.268,81
1 - RECURSOS PRÓPRIOS					0,00	10.000,00	10.675,00	11.406,24	12.187,57	44.268,81
632 - 3.3.90.39.00					0,00	10.000,00	10.675,00	11.406,24	12.187,57	44.268,81
1 - RECURSOS PRÓPRIOS					0,00	10.000,00	10.675,00	11.406,24	12.187,57	44.268,81
695 - Turismo					0,00	20.000,00	21.350,00	22.812,48	24.375,12	88.537,60
418 - TACAIMBÓ NO MAPA DO TURISMO					0,00	20.000,00	21.350,00	22.812,48	24.375,12	88.537,60
2.226 - ELAB. DO DIAGNÓSTICO DA OFERTA TURÍSTICA, ELAB. DO ESTUDO DE					0,00	20.000,00	21.350,00	22.812,48	24.375,12	88.537,60
798 - 3.3.90.30.00					0,00	5.000,00	5.337,50	5.703,12	6.093,78	22.134,40
1 - RECURSOS PRÓPRIOS					0,00	5.000,00	5.337,50	5.703,12	6.093,78	22.134,40
799 - 3.3.90.35.00					0,00	5.000,00	5.337,50	5.703,12	6.093,78	22.134,40
1 - RECURSOS PRÓPRIOS					0,00	5.000,00	5.337,50	5.703,12	6.093,78	22.134,40
800 - 3.3.90.36.00					0,00	5.000,00	5.337,50	5.703,12	6.093,78	22.134,40
1 - RECURSOS PRÓPRIOS					0,00	5.000,00	5.337,50	5.703,12	6.093,78	22.134,40
801 - 3.3.90.39.00					0,00	5.000,00	5.337,50	5.703,12	6.093,78	22.134,40
1 - RECURSOS PRÓPRIOS					0,00	5.000,00	5.337,50	5.703,12	6.093,78	22.134,40
19 - Ciência e Tecnologia					0,00	54.000,00	57.645,00	61.593,70	65.812,87	239.051,57
573 - Difusão do Conhecimento Científico e Tecnológico					0,00	54.000,00	57.645,00	61.593,70	65.812,87	239.051,57
414 - INCLUSÃO DIGITAL					0,00	54.000,00	57.645,00	61.593,70	65.812,87	239.051,57



Prefeitura Municipal de Tacaimbó

Av. Sebastião Clemente, S/N - Centro - 55.140-000 - Tacaimbó/ PE
CNPJ: 10.091.601/0001-00

Usuário: Samba Pastora

Chave de Autenticação
13119479-281

Página
2 / 61



DEMONSTRATIVO DE COMPATIBILIDADE ENTRE PPA E LOA

PPA 2018 - 2021 - Valores em R\$

Ação:	Valor global	2018			2019			2020			2021			Total
		2018	2019	2020	2021	2020	2021	2020	2021	2020	2021			
1.134 - EXECUÇÃO EM AMPLIAÇÃO DE INCLUSÃO DIGITAL	0,00	5.000,00	5.337,50	5.703,12	6.093,78	22.134,40	22.134,40	0,00	5.000,00	5.337,50	5.703,12	6.093,78	22.134,40	
739 - 4.4.90.51.00	0,00	5.000,00	5.337,50	5.703,12	6.093,78	22.134,40	22.134,40	0,00	5.000,00	5.337,50	5.703,12	6.093,78	22.134,40	
1 - RECURSOS PRÓPRIOS	0,00	5.000,00	5.337,50	5.703,12	6.093,78	22.134,40	22.134,40	0,00	5.000,00	5.337,50	5.703,12	6.093,78	22.134,40	
1.135 - AQUISIÇÃO DE MÓVEIS, MÁQUINAS E EQUIPAMENTOS DIVERSOS PARA O	0,00	4.000,00	4.270,00	4.562,50	4.875,03	17.707,53	17.707,53	0,00	4.000,00	4.270,00	4.562,50	4.875,03	17.707,53	
740 - 4.4.90.52.00	0,00	4.000,00	4.270,00	4.562,50	4.875,03	17.707,53	17.707,53	0,00	4.000,00	4.270,00	4.562,50	4.875,03	17.707,53	
1 - RECURSOS PRÓPRIOS	0,00	4.000,00	4.270,00	4.562,50	4.875,03	17.707,53	17.707,53	0,00	4.000,00	4.270,00	4.562,50	4.875,03	17.707,53	
2.47 - MANUTENÇÃO DO PROGRAMA DE INCLUSÃO DIGITAL.	0,00	45.000,00	48.037,50	51.328,08	54.844,06	199.209,64	199.209,64	0,00	45.000,00	48.037,50	51.328,08	54.844,06	199.209,64	
741 - 3.1.90.04.00	0,00	10.000,00	10.675,00	11.406,24	12.187,57	44.268,81	44.268,81	0,00	10.000,00	10.675,00	11.406,24	12.187,57	44.268,81	
1 - RECURSOS PRÓPRIOS	0,00	10.000,00	10.675,00	11.406,24	12.187,57	44.268,81	44.268,81	0,00	10.000,00	10.675,00	11.406,24	12.187,57	44.268,81	
742 - 3.1.90.11.00	0,00	10.000,00	10.675,00	11.406,24	12.187,57	44.268,81	44.268,81	0,00	10.000,00	10.675,00	11.406,24	12.187,57	44.268,81	
1 - RECURSOS PRÓPRIOS	0,00	10.000,00	10.675,00	11.406,24	12.187,57	44.268,81	44.268,81	0,00	10.000,00	10.675,00	11.406,24	12.187,57	44.268,81	
743 - 3.3.90.14.00	0,00	2.000,00	2.135,00	2.281,25	2.437,52	8.853,77	8.853,77	0,00	2.000,00	2.135,00	2.281,25	2.437,52	8.853,77	
1 - RECURSOS PRÓPRIOS	0,00	2.000,00	2.135,00	2.281,25	2.437,52	8.853,77	8.853,77	0,00	2.000,00	2.135,00	2.281,25	2.437,52	8.853,77	
744 - 3.3.90.30.00	0,00	5.000,00	5.337,50	5.703,12	6.093,78	22.134,40	22.134,40	0,00	5.000,00	5.337,50	5.703,12	6.093,78	22.134,40	
1 - RECURSOS PRÓPRIOS	0,00	5.000,00	5.337,50	5.703,12	6.093,78	22.134,40	22.134,40	0,00	5.000,00	5.337,50	5.703,12	6.093,78	22.134,40	
745 - 3.3.90.33.00	0,00	3.000,00	3.202,50	3.421,87	3.656,27	13.280,64	13.280,64	0,00	3.000,00	3.202,50	3.421,87	3.656,27	13.280,64	
1 - RECURSOS PRÓPRIOS	0,00	3.000,00	3.202,50	3.421,87	3.656,27	13.280,64	13.280,64	0,00	3.000,00	3.202,50	3.421,87	3.656,27	13.280,64	
746 - 3.3.90.36.00	0,00	5.000,00	5.337,50	5.703,12	6.093,78	22.134,40	22.134,40	0,00	5.000,00	5.337,50	5.703,12	6.093,78	22.134,40	
1 - RECURSOS PRÓPRIOS	0,00	5.000,00	5.337,50	5.703,12	6.093,78	22.134,40	22.134,40	0,00	5.000,00	5.337,50	5.703,12	6.093,78	22.134,40	
747 - 3.3.90.39.00	0,00	10.000,00	10.675,00	11.406,24	12.187,57	44.268,81	44.268,81	0,00	10.000,00	10.675,00	11.406,24	12.187,57	44.268,81	
1 - RECURSOS PRÓPRIOS	0,00	10.000,00	10.675,00	11.406,24	12.187,57	44.268,81	44.268,81	0,00	10.000,00	10.675,00	11.406,24	12.187,57	44.268,81	
Unidade Orçamentária: 21001 - GABINETE DO PREFEITO	0,00	800.000,00	854.000,00	912.499,06	975.005,24	3.541.504,30	3.541.504,30	0,00	800.000,00	854.000,00	912.499,06	975.005,24	3.541.504,30	
Função: 4 - Administração	0,00	800.000,00	854.000,00	912.499,06	975.005,24	3.541.504,30	3.541.504,30	0,00	800.000,00	854.000,00	912.499,06	975.005,24	3.541.504,30	
Subfunção: 62 - Defesa do Interesse Público no Processo Judiciário	0,00	40.000,00	42.700,00	45.624,96	48.750,27	177.075,23	177.075,23	0,00	40.000,00	42.700,00	45.624,96	48.750,27	177.075,23	
Programa: 406 - ACESSO À JUSTIÇA	0,00	40.000,00	42.700,00	45.624,96	48.750,27	177.075,23	177.075,23	0,00	40.000,00	42.700,00	45.624,96	48.750,27	177.075,23	
Ação: 1.130 - REEQUIPAMENTO DA ADVOCACIA DE OFÍCIO DO MUNICÍPIO: AQUISIÇÃO	0,00	5.000,00	5.337,50	5.703,12	6.093,78	22.134,40	22.134,40	0,00	5.000,00	5.337,50	5.703,12	6.093,78	22.134,40	
723 - 4.4.90.52.00	0,00	5.000,00	5.337,50	5.703,12	6.093,78	22.134,40	22.134,40	0,00	5.000,00	5.337,50	5.703,12	6.093,78	22.134,40	
1 - RECURSOS PRÓPRIOS	0,00	5.000,00	5.337,50	5.703,12	6.093,78	22.134,40	22.134,40	0,00	5.000,00	5.337,50	5.703,12	6.093,78	22.134,40	
2.212 - MANUTENÇÃO DAS ATIVIDADES DA ADVOCACIA DE OFÍCIO DO	0,00	35.000,00	37.362,50	39.921,84	42.656,49	154.940,83	154.940,83	0,00	35.000,00	37.362,50	39.921,84	42.656,49	154.940,83	
724 - 3.1.90.11.00	0,00	10.000,00	10.675,00	11.406,24	12.187,57	44.268,81	44.268,81	0,00	10.000,00	10.675,00	11.406,24	12.187,57	44.268,81	
1 - RECURSOS PRÓPRIOS	0,00	10.000,00	10.675,00	11.406,24	12.187,57	44.268,81	44.268,81	0,00	10.000,00	10.675,00	11.406,24	12.187,57	44.268,81	
725 - 3.3.90.14.00	0,00	2.000,00	2.135,00	2.281,25	2.437,52	8.853,77	8.853,77	0,00	2.000,00	2.135,00	2.281,25	2.437,52	8.853,77	
1 - RECURSOS PRÓPRIOS	0,00	2.000,00	2.135,00	2.281,25	2.437,52	8.853,77	8.853,77	0,00	2.000,00	2.135,00	2.281,25	2.437,52	8.853,77	
726 - 3.3.90.30.00	0,00	10.000,00	10.675,00	11.406,24	12.187,57	44.268,81	44.268,81	0,00	10.000,00	10.675,00	11.406,24	12.187,57	44.268,81	
1 - RECURSOS PRÓPRIOS	0,00	10.000,00	10.675,00	11.406,24	12.187,57	44.268,81	44.268,81	0,00	10.000,00	10.675,00	11.406,24	12.187,57	44.268,81	
727 - 3.3.90.33.00	0,00	3.000,00	3.202,50	3.421,87	3.656,27	13.280,64	13.280,64	0,00	3.000,00	3.202,50	3.421,87	3.656,27	13.280,64	
1 - RECURSOS PRÓPRIOS	0,00	3.000,00	3.202,50	3.421,87	3.656,27	13.280,64	13.280,64	0,00	3.000,00	3.202,50	3.421,87	3.656,27	13.280,64	



Prefeitura Municipal de Tacaimbó

Av. Sebastião Clemente, S/N - Centro - 55.140-000 - Tacaimbó/PE
CNPJ: 10.091.801/0001-00

Usuário: Sãmira Patrícia

Chave de Autenticação
1311-9479-281

Página
3 / 61



DEMONSTRATIVO DE COMPATIBILIDADE ENTRE PPA E LOA

PPA 2018 - 2021 - Valores em R\$

Subfunção:	Programa:	Ação:	Valor global	PPA 2018 - 2021 - Valores em R\$				Total
				2018	2019	2020	2021	
			0,00	3.000,00	3.202,50	3.421,87	3.656,27	13.280,64
			0,00	5.000,00	5.337,50	5.703,12	6.093,78	22.134,40
			0,00	5.000,00	5.337,50	5.703,12	6.093,78	22.134,40
			0,00	5.000,00	5.337,50	5.703,12	6.093,78	22.134,40
			0,00	5.000,00	5.337,50	5.703,12	6.093,78	22.134,40
			0,00	18.000,00	19.215,00	20.531,23	21.937,63	79.683,86
			0,00	18.000,00	19.215,00	20.531,23	21.937,63	79.683,86
			0,00	10.000,00	10.675,00	11.406,24	12.187,57	44.268,81
			0,00	10.000,00	10.675,00	11.406,24	12.187,57	44.268,81
			0,00	10.000,00	10.675,00	11.406,24	12.187,57	44.268,81
			0,00	8.000,00	8.540,00	9.124,99	9.750,05	35.415,04
			0,00	400.000,00	427.000,00	456.249,50	487.502,59	1.770.752,09
			0,00	400.000,00	427.000,00	456.249,50	487.502,59	1.770.752,09
			0,00	1.000,00	1.067,50	1.140,62	1.218,75	4.426,87
			0,00	1.000,00	1.067,50	1.140,62	1.218,75	4.426,87
			0,00	8.000,00	8.540,00	9.124,99	9.750,05	35.415,04
			0,00	10.000,00	10.675,00	11.406,24	12.187,57	44.268,81
			0,00	10.000,00	10.675,00	11.406,24	12.187,57	44.268,81
			0,00	5.000,00	5.337,50	5.703,12	6.093,78	22.134,40
			0,00	10.000,00	10.675,00	11.406,24	12.187,57	44.268,81
			0,00	10.000,00	10.675,00	11.406,24	12.187,57	44.268,81
			0,00	80.000,00	85.400,00	91.249,90	97.500,52	354.150,42
			0,00	80.000,00	85.400,00	91.249,90	97.500,52	354.150,42
			0,00	80.000,00	85.400,00	91.249,90	97.500,52	354.150,42
			0,00	514.000,00	548.695,00	586.280,61	626.440,83	2.275.416,44
			0,00	400.000,00	427.000,00	456.249,50	487.502,59	1.770.752,09
			0,00	400.000,00	427.000,00	456.249,50	487.502,59	1.770.752,09
			0,00	1.000,00	1.067,50	1.140,62	1.218,75	4.426,87
			0,00	1.000,00	1.067,50	1.140,62	1.218,75	4.426,87
			0,00	8.000,00	8.540,00	9.124,99	9.750,05	35.415,04
			0,00	10.000,00	10.675,00	11.406,24	12.187,57	44.268,81
			0,00	10.000,00	10.675,00	11.406,24	12.187,57	44.268,81
			0,00	5.000,00	5.337,50	5.703,12	6.093,78	22.134,40
			0,00	10.000,00	10.675,00	11.406,24	12.187,57	44.268,81
			0,00	10.000,00	10.675,00	11.406,24	12.187,57	44.268,81
			0,00	80.000,00	85.400,00	91.249,90	97.500,52	354.150,42
			0,00	80.000,00	85.400,00	91.249,90	97.500,52	354.150,42
			0,00	80.000,00	85.400,00	91.249,90	97.500,52	354.150,42



DEMONSTRATIVO DE COMPATIBILIDADE ENTRE PPA E LOA

PPA 2018 - 2021 - Valores em R\$

	Valor global	2018	2019	2020	2021	Total
Ação:						
2.77 - CONTRIBUIÇÃO PARA CNM, AMUPE E OUTROS.	0,00	80.000,00	85.400,00	91.249,90	97.500,52	354.150,42
274 - 3.3.90.39.00	0,00	10.000,00	10.675,00	11.406,24	12.187,57	44.268,81
1 - RECURSOS PRÓPRIOS	0,00	10.000,00	10.675,00	11.406,24	12.187,57	44.268,81
Ação:						
2.208 - CONTRATAÇÃO DE CONSULTORIA EM GESTÃO PARA REQUALIFICAÇÃO,	0,00	1.000,00	1.067,50	1.140,62	1.218,75	4.426,87
271 - 3.3.90.35.00	0,00	1.000,00	1.067,50	1.140,62	1.218,75	4.426,87
1 - RECURSOS PRÓPRIOS	0,00	1.000,00	1.067,50	1.140,62	1.218,75	4.426,87
Ação:						
2.209 - MANUTENÇÃO DAS ATIVIDADES DA SECRETARIA DO GOVERNO	0,00	57.000,00	60.847,50	65.015,57	69.469,14	252.332,21
711 - 3.1.90.11.00	0,00	20.000,00	21.350,00	22.812,48	24.375,13	88.537,61
1 - RECURSOS PRÓPRIOS	0,00	20.000,00	21.350,00	22.812,48	24.375,13	88.537,61
712 - 3.3.90.14.00	0,00	2.000,00	2.135,00	2.281,25	2.437,52	8.853,77
1 - RECURSOS PRÓPRIOS	0,00	2.000,00	2.135,00	2.281,25	2.437,52	8.853,77
713 - 3.3.90.30.00	0,00	10.000,00	10.675,00	11.406,24	12.187,57	44.268,81
1 - RECURSOS PRÓPRIOS	0,00	10.000,00	10.675,00	11.406,24	12.187,57	44.268,81
714 - 3.3.90.33.00	0,00	5.000,00	5.337,50	5.703,12	6.093,78	22.134,40
1 - RECURSOS PRÓPRIOS	0,00	5.000,00	5.337,50	5.703,12	6.093,78	22.134,40
715 - 3.3.90.36.00	0,00	10.000,00	10.675,00	11.406,24	12.187,57	44.268,81
1 - RECURSOS PRÓPRIOS	0,00	10.000,00	10.675,00	11.406,24	12.187,57	44.268,81
716 - 3.3.90.39.00	0,00	10.000,00	10.675,00	11.406,24	12.187,57	44.268,81
1 - RECURSOS PRÓPRIOS	0,00	10.000,00	10.675,00	11.406,24	12.187,57	44.268,81
Programa:						
405 - REESTRUTURAÇÃO DO CONTROLE INTERNO MUNICIPAL	0,00	5.000,00	5.337,50	5.703,12	6.093,78	22.134,40
Ação:						
2.213 - REALIZAR CONVÊNIOS COM O TRIBUNAL DE JUSTIÇA E COM OUTROS	0,00	5.000,00	5.337,50	5.703,12	6.093,78	22.134,40
731 - 3.3.90.39.00	0,00	5.000,00	5.337,50	5.703,12	6.093,78	22.134,40
1 - RECURSOS PRÓPRIOS	0,00	5.000,00	5.337,50	5.703,12	6.093,78	22.134,40
Subfunção:						
124 - Controle Interno	0,00	117.000,00	124.897,50	133.453,00	142.594,52	517.945,02
Programa:						
405 - REESTRUTURAÇÃO DO CONTROLE INTERNO MUNICIPAL	0,00	117.000,00	124.897,50	133.453,00	142.594,52	517.945,02
Ação:						
1.56 - REEQUIPAMENTO DO CONTROLE INTERNO: AQUISIÇÃO DE VEÍCULOS,	0,00	5.000,00	5.337,50	5.703,12	6.093,78	22.134,40
275 - 4.4.90.52.00	0,00	5.000,00	5.337,50	5.703,12	6.093,78	22.134,40
1 - RECURSOS PRÓPRIOS	0,00	5.000,00	5.337,50	5.703,12	6.093,78	22.134,40
Ação:						
2.78 - MANUTENÇÃO DAS ATIVIDADES DO SISTEMA DE CONTROLE INTERNO.	0,00	67.000,00	71.522,50	76.421,80	81.656,69	296.600,99
579 - 3.1.90.04.00	0,00	5.000,00	5.337,50	5.703,12	6.093,78	22.134,40
1 - RECURSOS PRÓPRIOS	0,00	5.000,00	5.337,50	5.703,12	6.093,78	22.134,40
276 - 3.1.90.11.00	0,00	50.000,00	53.375,00	57.031,19	60.937,83	221.344,02
1 - RECURSOS PRÓPRIOS	0,00	50.000,00	53.375,00	57.031,19	60.937,83	221.344,02
277 - 3.3.90.30.00	0,00	5.000,00	5.337,50	5.703,12	6.093,78	22.134,40
1 - RECURSOS PRÓPRIOS	0,00	5.000,00	5.337,50	5.703,12	6.093,78	22.134,40



DEMONSTRATIVO DE COMPATIBILIDADE ENTRE PPA E LOA

PPA 2018 - 2021 - Valores em R\$

		Valor global		2018		2019		2020		2021		Total
Ação:	2.210 - REALIZAÇÃO DE SEMINÁRIOS TEMÁTICOS VOLTADOS PARA A	0,00	30.000,00	32.025,00	34.218,72	36.562,71	132.806,43	0,00	0,00	0,00	0,00	44.268,81
	717 - 3.3.90.30.00	0,00	10.000,00	10.675,00	11.406,24	12.187,57	44.268,81	0,00	0,00	0,00	0,00	44.268,81
	1 - RECURSOS PRÓPRIOS	0,00	10.000,00	10.675,00	11.406,24	12.187,57	44.268,81	0,00	0,00	0,00	0,00	44.268,81
	718 - 3.3.90.36.00	0,00	10.000,00	10.675,00	11.406,24	12.187,57	44.268,81	0,00	0,00	0,00	0,00	44.268,81
	1 - RECURSOS PRÓPRIOS	0,00	10.000,00	10.675,00	11.406,24	12.187,57	44.268,81	0,00	0,00	0,00	0,00	44.268,81
	719 - 3.3.90.39.00	0,00	10.000,00	10.675,00	11.406,24	12.187,57	44.268,81	0,00	0,00	0,00	0,00	44.268,81
	1 - RECURSOS PRÓPRIOS	0,00	10.000,00	10.675,00	11.406,24	12.187,57	44.268,81	0,00	0,00	0,00	0,00	44.268,81
Ação:	2.211 - EXECUÇÃO DE ATIVIDADES DE AUDITORIA NOS ÓRGÃO DA	0,00	15.000,00	16.012,50	17.109,36	18.281,34	66.403,20	0,00	0,00	0,00	0,00	22.134,40
	720 - 3.3.90.30.00	0,00	5.000,00	5.337,50	5.703,12	6.093,78	22.134,40	0,00	0,00	0,00	0,00	22.134,40
	1 - RECURSOS PRÓPRIOS	0,00	5.000,00	5.337,50	5.703,12	6.093,78	22.134,40	0,00	0,00	0,00	0,00	22.134,40
	721 - 3.3.90.36.00	0,00	5.000,00	5.337,50	5.703,12	6.093,78	22.134,40	0,00	0,00	0,00	0,00	22.134,40
	1 - RECURSOS PRÓPRIOS	0,00	5.000,00	5.337,50	5.703,12	6.093,78	22.134,40	0,00	0,00	0,00	0,00	22.134,40
	722 - 3.3.90.39.00	0,00	5.000,00	5.337,50	5.703,12	6.093,78	22.134,40	0,00	0,00	0,00	0,00	22.134,40
	1 - RECURSOS PRÓPRIOS	0,00	5.000,00	5.337,50	5.703,12	6.093,78	22.134,40	0,00	0,00	0,00	0,00	22.134,40
Subfunção:	131 - Comunicação Social	0,00	28.000,00	29.890,00	31.937,47	34.125,18	123.952,65	0,00	0,00	0,00	0,00	123.952,65
Programa:	404 - COMUNICAÇÃO INSTITUCIONAL E CERIMONIAL	0,00	28.000,00	29.890,00	31.937,47	34.125,18	123.952,65	0,00	0,00	0,00	0,00	123.952,65
Ação:	1.132 - AQUISIÇÃO DE EQUIPAMENTO DESTINADO A COMUNICAÇÃO SOCIAL:	0,00	5.000,00	5.337,50	5.703,12	6.093,78	22.134,40	0,00	0,00	0,00	0,00	22.134,40
	734 - 4.4.90.52.00	0,00	5.000,00	5.337,50	5.703,12	6.093,78	22.134,40	0,00	0,00	0,00	0,00	22.134,40
	1 - RECURSOS PRÓPRIOS	0,00	5.000,00	5.337,50	5.703,12	6.093,78	22.134,40	0,00	0,00	0,00	0,00	22.134,40
Ação:	2.86 - REALIZAÇÃO DE ATIVIDADES DE DIVULGAÇÃO INSTITUCIONAL E	0,00	23.000,00	24.552,50	26.234,35	28.031,40	101.818,25	0,00	0,00	0,00	0,00	101.818,25
	735 - 3.3.90.30.00	0,00	5.000,00	5.337,50	5.703,12	6.093,78	22.134,40	0,00	0,00	0,00	0,00	22.134,40
	1 - RECURSOS PRÓPRIOS	0,00	5.000,00	5.337,50	5.703,12	6.093,78	22.134,40	0,00	0,00	0,00	0,00	22.134,40
	279 - 3.3.90.36.00	0,00	3.000,00	3.202,50	3.421,87	3.656,27	13.280,64	0,00	0,00	0,00	0,00	13.280,64
	1 - RECURSOS PRÓPRIOS	0,00	3.000,00	3.202,50	3.421,87	3.656,27	13.280,64	0,00	0,00	0,00	0,00	13.280,64
	280 - 3.3.90.39.00	0,00	15.000,00	16.012,50	17.109,36	18.281,35	66.403,21	0,00	0,00	0,00	0,00	66.403,21
	1 - RECURSOS PRÓPRIOS	0,00	15.000,00	16.012,50	17.109,36	18.281,35	66.403,21	0,00	0,00	0,00	0,00	66.403,21
Unidade Orçamentária:	31001 - DIRETORIA DE PESSOAL E SERVIÇOS GERAIS	0,00	2.229.000,00	2.379.457,50	2.542.450,38	2.716.608,19	9.867.516,07	0,00	0,00	0,00	0,00	9.867.516,07
Função:	2 - Judiciária	0,00	10.000,00	10.675,00	11.406,24	12.187,56	44.268,80	0,00	0,00	0,00	0,00	44.268,80
Subfunção:	183 - Informação e Inteligência	0,00	10.000,00	10.675,00	11.406,24	12.187,56	44.268,80	0,00	0,00	0,00	0,00	44.268,80
Programa:	413 - TACAIMBÓ MAIS SEGURO	0,00	10.000,00	10.675,00	11.406,24	12.187,56	44.268,80	0,00	0,00	0,00	0,00	44.268,80
Ação:	2.218 - MANTER, APÓS IMPLANTAÇÃO, AS ATIVIDADES DE CONTROLE DO	0,00	10.000,00	10.675,00	11.406,24	12.187,56	44.268,80	0,00	0,00	0,00	0,00	44.268,80
	759 - 3.3.90.36.00	0,00	5.000,00	5.337,50	5.703,12	6.093,78	22.134,40	0,00	0,00	0,00	0,00	22.134,40





DEMONSTRATIVO DE COMPATIBILIDADE ENTRE PPA E LOA

PPA 2018 - 2021 - Valores em R\$

Ação:	Programa:	Função:	Subfunção:	Descrição	Valor global				Total	
					2018	2019	2020	2021		
				1 - RECURSOS PRÓPRIOS	0,00	5.000,00	5.337,50	5.703,12	6.093,78	22.134,40
				760 - 3.3.90.39.00	0,00	5.000,00	5.337,50	5.703,12	6.093,78	22.134,40
				1 - RECURSOS PRÓPRIOS	0,00	5.000,00	5.337,50	5.703,12	6.093,78	22.134,40
		4 - Administração	122 - Administração Geral	2.175.000,00	0,00	2.321.812,50	2.480.856,59	2.650.795,35	9.628.464,54	
				2.072.000,00	0,00	2.211.860,00	2.363.372,44	2.525.263,43	9.172.495,87	
				1.895.000,00	0,00	2.022.912,50	2.161.482,01	2.309.543,53	8.388.938,04	
				5.000,00	0,00	5.337,50	5.703,12	6.093,78	22.134,40	
				284 - 4.4.90.52.00	0,00	5.000,00	5.337,50	5.703,12	6.093,78	22.134,40
				1 - RECURSOS PRÓPRIOS	0,00	5.000,00	5.337,50	5.703,12	6.093,78	22.134,40
				550.000,00	0,00	587.125,00	627.343,06	670.316,06	2.434.784,12	
				285 - 3.1.90.13.00	0,00	550.000,00	587.125,00	627.343,06	670.316,06	2.434.784,12
				1 - RECURSOS PRÓPRIOS	0,00	550.000,00	587.125,00	627.343,06	670.316,06	2.434.784,12
				1.340.000,00	0,00	1.430.450,00	1.528.435,83	1.633.133,69	5.932.019,52	
				340 - 3.1.90.04.00	0,00	20.000,00	21.350,00	22.812,48	24.375,13	88.537,61
				1 - RECURSOS PRÓPRIOS	0,00	20.000,00	21.350,00	22.812,48	24.375,13	88.537,61
				400.000,00	0,00	427.000,00	456.249,50	487.502,59	1.770.752,09	
				286 - 3.1.90.11.00	0,00	400.000,00	427.000,00	456.249,50	487.502,59	1.770.752,09
				1 - RECURSOS PRÓPRIOS	0,00	400.000,00	427.000,00	456.249,50	487.502,59	1.770.752,09
				10.000,00	0,00	10.675,00	11.406,24	12.187,57	44.268,81	
				680 - 3.1.90.94.00	0,00	10.000,00	10.675,00	11.406,24	12.187,57	44.268,81
				1 - RECURSOS PRÓPRIOS	0,00	10.000,00	10.675,00	11.406,24	12.187,57	44.268,81
				10.000,00	0,00	10.675,00	11.406,24	12.187,57	44.268,81	
				287 - 3.3.90.14.00	0,00	10.000,00	10.675,00	11.406,24	12.187,57	44.268,81
				1 - RECURSOS PRÓPRIOS	0,00	10.000,00	10.675,00	11.406,24	12.187,57	44.268,81
				35.000,00	0,00	37.362,50	39.921,83	42.656,48	154.940,81	
				288 - 3.3.90.30.00	0,00	35.000,00	37.362,50	39.921,83	42.656,48	154.940,81
				1 - RECURSOS PRÓPRIOS	0,00	35.000,00	37.362,50	39.921,83	42.656,48	154.940,81
				5.000,00	0,00	5.337,50	5.703,12	6.093,78	22.134,40	
				593 - 3.3.90.33.00	0,00	5.000,00	5.337,50	5.703,12	6.093,78	22.134,40
				1 - RECURSOS PRÓPRIOS	0,00	5.000,00	5.337,50	5.703,12	6.093,78	22.134,40
				10.000,00	0,00	10.675,00	11.406,24	12.187,57	44.268,81	
				581 - 3.3.90.34.00	0,00	10.000,00	10.675,00	11.406,24	12.187,57	44.268,81
				1 - RECURSOS PRÓPRIOS	0,00	10.000,00	10.675,00	11.406,24	12.187,57	44.268,81
				150.000,00	0,00	160.125,00	171.093,56	182.813,47	664.032,03	
				289 - 3.3.90.36.00	0,00	150.000,00	160.125,00	171.093,56	182.813,47	664.032,03
				1 - RECURSOS PRÓPRIOS	0,00	150.000,00	160.125,00	171.093,56	182.813,47	664.032,03
				700.000,00	0,00	747.250,00	798.436,62	853.129,53	3.098.816,15	
				290 - 3.3.90.39.00	0,00	700.000,00	747.250,00	798.436,62	853.129,53	3.098.816,15
				1 - RECURSOS PRÓPRIOS	0,00	700.000,00	747.250,00	798.436,62	853.129,53	3.098.816,15
				5.000,00	0,00	5.337,50	5.703,12	6.093,78	22.134,40	
				408 - APOIO À INSTITUIÇÕES SEM FINS LUCRATIVOS	0,00	5.000,00	5.337,50	5.703,12	6.093,78	22.134,40
				5.000,00	0,00	5.337,50	5.703,12	6.093,78	22.134,40	
				293 - COOPERAÇÃO E APOIO AS INSTITUIÇÕES DE INTERESSE SOCIAL SEM FINS	0,00	5.000,00	5.337,50	5.703,12	6.093,78	22.134,40
				5.000,00	0,00	5.337,50	5.703,12	6.093,78	22.134,40	
				291 - 3.3.50.43.00	0,00	5.000,00	5.337,50	5.703,12	6.093,78	22.134,40
				1 - RECURSOS PRÓPRIOS	0,00	5.000,00	5.337,50	5.703,12	6.093,78	22.134,40
				13.000,00	0,00	13.877,50	14.828,10	15.943,81	57.549,41	
				409 - APOIO AOS CONSELHEIROS MUNICIPAIS	0,00	13.000,00	13.877,50	14.828,10	15.943,81	57.549,41
				13.000,00	0,00	13.877,50	14.828,10	15.943,81	57.549,41	

[Handwritten signature]



DEMONSTRATIVO DE COMPATIBILIDADE ENTRE PPA E LOA

PPA 2018 - 2021 - Valores em R\$

Ação:	Programa:	Descrição	Valor global				Total
			2018	2019	2020	2021	
1.136 - EXECUÇÃO, CRIAÇÃO E IMPLANTAÇÃO DA CASA DOS CONSELHOS			0,00	5.337,50	5.703,12	6.093,78	22.134,40
748 - 4.4.90.51.00			0,00	5.000,00	5.337,50	6.093,78	22.134,40
1 - RECURSOS PRÓPRIOS			0,00	5.000,00	5.337,50	6.093,78	22.134,40
1.137 - REEQUILIBRAMENTO DOS CONSELHOS MUNICIPAIS: AQUISIÇÃO DE			0,00	5.000,00	5.703,12	6.093,78	22.134,40
749 - 4.4.90.52.00			0,00	5.000,00	5.337,50	6.093,78	22.134,40
1 - RECURSOS PRÓPRIOS			0,00	5.000,00	5.337,50	6.093,78	22.134,40
2.94 - MANUTENÇÃO DAS ATIVIDADES DA CASA DOS CONSELHOS APÓS SUA			0,00	3.000,00	3.202,50	3.421,86	13.280,51
292 - 3.3.90.30.00			0,00	1.000,00	1.067,50	1.140,62	4.426,87
1 - RECURSOS PRÓPRIOS			0,00	1.000,00	1.067,50	1.140,62	4.426,87
293 - 3.3.90.36.00			0,00	1.000,00	1.067,50	1.140,62	4.426,87
1 - RECURSOS PRÓPRIOS			0,00	1.000,00	1.067,50	1.140,62	4.426,87
294 - 3.3.90.39.00			0,00	1.000,00	1.067,50	1.140,62	4.426,87
1 - RECURSOS PRÓPRIOS			0,00	1.000,00	1.067,50	1.140,62	4.426,87
411 - GESTÃO ADMINISTRATIVA DO PATRIMÔNIO MUNICIPAL			0,00	31.000,00	33.092,50	35.359,34	137.233,30
1.65 - AQUISIÇÃO DE MÓVEIS, MÁQUINAS, SOFTWARES E EQUIPAMENTOS			0,00	5.000,00	5.337,50	5.703,12	22.134,40
295 - 4.4.90.52.00			0,00	5.000,00	5.337,50	5.703,12	22.134,40
1 - RECURSOS PRÓPRIOS			0,00	5.000,00	5.337,50	5.703,12	22.134,40
2.97 - GESTÃO E CONTROLE DO PATRIMÔNIO MUNICIPAL			0,00	16.000,00	17.080,00	18.249,98	70.830,09
296 - 3.3.90.30.00			0,00	3.000,00	3.202,50	3.421,87	13.280,64
1 - RECURSOS PRÓPRIOS			0,00	3.000,00	3.202,50	3.421,87	13.280,64
297 - 3.3.90.36.00			0,00	3.000,00	3.202,50	3.421,87	13.280,64
1 - RECURSOS PRÓPRIOS			0,00	3.000,00	3.202,50	3.421,87	13.280,64
298 - 3.3.90.39.00			0,00	10.000,00	10.675,00	11.406,24	44.268,81
1 - RECURSOS PRÓPRIOS			0,00	10.000,00	10.675,00	11.406,24	44.268,81
2.215 - CONTRATAÇÃO DE CONSULTORIA EM GESTÃO DE PATRIMÔNIO PARA			0,00	10.000,00	10.675,00	11.406,24	44.268,81
750 - 3.3.90.35.00			0,00	10.000,00	10.675,00	11.406,24	44.268,81
1 - RECURSOS PRÓPRIOS			0,00	10.000,00	10.675,00	11.406,24	44.268,81
413 - TACAIMBÓ MAIS SEGURO			0,00	28.000,00	29.890,00	31.937,47	123.952,65
1.138 - INSTITUIR, INSTALAR E EQUIPAR A GUARDA MUNICIPAL E IMPLANTAÇÃO			0,00	5.000,00	5.337,50	5.703,12	22.134,40
751 - 4.4.90.52.00			0,00	5.000,00	5.337,50	5.703,12	22.134,40
1 - RECURSOS PRÓPRIOS			0,00	5.000,00	5.337,50	5.703,12	22.134,40
2.15 - MANTER, APÓS A INSTALAÇÃO, AS ATIVIDADES DA GUARDA MUNICIPAL			0,00	8.000,00	8.540,00	9.124,99	35.415,05
299 - 3.3.90.30.00			0,00	2.000,00	2.135,00	2.281,25	8.853,77
1 - RECURSOS PRÓPRIOS			0,00	2.000,00	2.135,00	2.281,25	8.853,77
300 - 3.3.90.36.00			0,00	3.000,00	3.202,50	3.421,87	13.280,64
1 - RECURSOS PRÓPRIOS			0,00	3.000,00	3.202,50	3.421,87	13.280,64



DEMONSTRATIVO DE COMPATIBILIDADE ENTRE PPA E LOA

PPA 2018 - 2021 - Valores em R\$

Ação:	Programa:	Descrição	Valor global					Total
			2018	2019	2020	2021		
			301 - 3.3.90.39.00	3.000,00	3.202,50	3.421,87	3.656,27	13.280,64
		1 - RECURSOS PRÓPRIOS	0,00	3.000,00	3.202,50	3.421,87	3.656,27	13.280,64
Ação:	2.216 - DESENVOLVER PROGRAMA DE PROMOÇÃO DA CULTURA DE PAZ		0,00	15.000,00	16.012,50	17.109,36	18.281,34	66.403,20
		752 - 3.3.90.30.00	0,00	5.000,00	5.337,50	5.703,12	6.093,78	22.134,40
		1 - RECURSOS PRÓPRIOS	0,00	5.000,00	5.337,50	5.703,12	6.093,78	22.134,40
		753 - 3.3.90.36.00	0,00	5.000,00	5.337,50	5.703,12	6.093,78	22.134,40
		1 - RECURSOS PRÓPRIOS	0,00	5.000,00	5.337,50	5.703,12	6.093,78	22.134,40
		754 - 3.3.90.39.00	0,00	5.000,00	5.337,50	5.703,12	6.093,78	22.134,40
		1 - RECURSOS PRÓPRIOS	0,00	5.000,00	5.337,50	5.703,12	6.093,78	22.134,40
Programa:	414 - INCLUSÃO DIGITAL		0,00	5.000,00	5.337,50	5.703,12	6.093,79	22.134,41
Ação:	2.23 - ELABORAÇÃO DE CADASTRO ECONÔMICO E SOCIAL DO MUNICÍPIO.		0,00	5.000,00	5.337,50	5.703,12	6.093,79	22.134,41
		302 - 3.3.90.30.00	0,00	1.000,00	1.067,50	1.140,62	1.218,75	4.426,87
		1 - RECURSOS PRÓPRIOS	0,00	1.000,00	1.067,50	1.140,62	1.218,75	4.426,87
		303 - 3.3.90.36.00	0,00	2.000,00	2.135,00	2.281,25	2.437,52	8.853,77
		1 - RECURSOS PRÓPRIOS	0,00	2.000,00	2.135,00	2.281,25	2.437,52	8.853,77
		304 - 3.3.90.39.00	0,00	2.000,00	2.135,00	2.281,25	2.437,52	8.853,77
		1 - RECURSOS PRÓPRIOS	0,00	2.000,00	2.135,00	2.281,25	2.437,52	8.853,77
Programa:	416 - REQUALIFICAÇÃO E MODERNIZAÇÃO DO ATENDIMENTO AO PÚBLICO		0,00	20.000,00	21.350,00	22.812,48	24.375,13	88.537,61
Ação:	1.139 - REFORMA E AMPLIAÇÃO DO CENTRO ADMINISTRATIVO MUNICIPAL COM		0,00	5.000,00	5.337,50	5.703,12	6.093,78	22.134,40
		767 - 4.4.90.51.00	0,00	5.000,00	5.337,50	5.703,12	6.093,78	22.134,40
		1 - RECURSOS PRÓPRIOS	0,00	5.000,00	5.337,50	5.703,12	6.093,78	22.134,40
Ação:	1.140 - AQUISIÇÃO DE MÓVEIS, MÁQUINAS, EQUIPAMENTOS DIVERSOS,		0,00	5.000,00	5.337,50	5.703,12	6.093,78	22.134,40
		768 - 4.4.90.52.00	0,00	5.000,00	5.337,50	5.703,12	6.093,78	22.134,40
		1 - RECURSOS PRÓPRIOS	0,00	5.000,00	5.337,50	5.703,12	6.093,78	22.134,40
Ação:	2.221 - CONTRATAÇÃO DE CONSULTORIA EM GESTÃO PARA APERFEIÇOAMENTO E		0,00	10.000,00	10.675,00	11.406,24	12.187,57	44.268,81
		769 - 3.3.90.35.00	0,00	10.000,00	10.675,00	11.406,24	12.187,57	44.268,81
		1 - RECURSOS PRÓPRIOS	0,00	10.000,00	10.675,00	11.406,24	12.187,57	44.268,81
Programa:	417 - GESTÃO ADMINISTRATIVA DO CONIAPÉ		0,00	75.000,00	80.062,50	85.546,80	91.406,75	332.016,05
Ação:	1.141 - PARTICIPAÇÃO NOS INCENTIVOS DO CONSORCIO DE MUNICÍPIO -		0,00	5.000,00	5.337,50	5.703,12	6.093,78	22.134,40
		770 - 4.4.71.70.00	0,00	5.000,00	5.337,50	5.703,12	6.093,78	22.134,40
		1 - RECURSOS PRÓPRIOS	0,00	5.000,00	5.337,50	5.703,12	6.093,78	22.134,40
Ação:	2.222 - PARTICIPAÇÃO NA MANUTENÇÃO DO CONSORCIO DE MUNICÍPIOS -		0,00	40.000,00	42.700,00	45.624,96	48.750,26	177.075,22
		771 - 3.1.71.70.00	0,00	20.000,00	21.350,00	22.812,48	24.375,13	88.537,61
		1 - RECURSOS PRÓPRIOS	0,00	20.000,00	21.350,00	22.812,48	24.375,13	88.537,61
		772 - 3.3.71.70.00	0,00	20.000,00	21.350,00	22.812,48	24.375,13	88.537,61
		1 - RECURSOS PRÓPRIOS	0,00	20.000,00	21.350,00	22.812,48	24.375,13	88.537,61



DEMONSTRATIVO DE COMPATIBILIDADE ENTRE PPA E LOA

PPA 2018 - 2021 - Valores em R\$

Ação:	Subfunção:	Programa:	Ação:	Programa:	Ação:	Valor global				Total
						2018	2019	2020	2021	
2.223 - OFERECER COOPERAÇÃO FINANCEIRA A ENTES FEDERADOS PARA			0,00	30.000,00	32.025,00	34.218,72	36.562,71	132.806,43		
773 - 3.3.90.30.00			0,00	10.000,00	10.675,00	11.406,24	12.187,57	44.268,81		
1 - RECURSOS PRÓPRIOS			0,00	10.000,00	10.675,00	11.406,24	12.187,57	44.268,81		
774 - 3.3.90.36.00			0,00	10.000,00	10.675,00	11.406,24	12.187,57	44.268,81		
1 - RECURSOS PRÓPRIOS			0,00	10.000,00	10.675,00	11.406,24	12.187,57	44.268,81		
775 - 3.3.90.39.00			0,00	10.000,00	10.675,00	11.406,24	12.187,57	44.268,81		
1 - RECURSOS PRÓPRIOS			0,00	10.000,00	10.675,00	11.406,24	12.187,57	44.268,81		
128 - Formação de Recursos Humanos			0,00	103.000,00	109.952,50	117.484,25	125.531,92	455.968,67		
405 - REESTRUTURAÇÃO DO CONTROLE INTERNO MUNICIPAL			0,00	65.000,00	69.387,50	74.140,54	79.219,17	287.747,21		
2.24 - CONDIÇÃO DE CONSULTORIA E ASSESSORIA TÉCNICA ESPECIALIZADA,			0,00	65.000,00	69.387,50	74.140,54	79.219,17	287.747,21		
305 - 3.3.90.30.00			0,00	2.000,00	2.135,00	2.281,25	2.437,52	8.853,77		
1 - RECURSOS PRÓPRIOS			0,00	2.000,00	2.135,00	2.281,25	2.437,52	8.853,77		
306 - 3.3.90.35.00			0,00	60.000,00	64.050,00	68.437,42	73.125,38	265.612,80		
1 - RECURSOS PRÓPRIOS			0,00	60.000,00	64.050,00	68.437,42	73.125,38	265.612,80		
307 - 3.3.90.36.00			0,00	1.000,00	1.067,50	1.140,62	1.218,75	4.426,87		
1 - RECURSOS PRÓPRIOS			0,00	1.000,00	1.067,50	1.140,62	1.218,75	4.426,87		
308 - 3.3.90.39.00			0,00	2.000,00	2.135,00	2.281,25	2.437,52	8.853,77		
1 - RECURSOS PRÓPRIOS			0,00	2.000,00	2.135,00	2.281,25	2.437,52	8.853,77		
415 - FORMAÇÃO E CAPACITAÇÃO DE RECURSOS HUMANOS			0,00	38.000,00	40.565,00	43.343,71	46.312,75	168.221,46		
2.219 - CONTRATAÇÃO DE CONSULTORIA E ASSESSORIA TÉCNICA			0,00	10.000,00	10.675,00	11.406,24	12.187,57	44.268,81		
761 - 3.3.90.35.00			0,00	10.000,00	10.675,00	11.406,24	12.187,57	44.268,81		
1 - RECURSOS PRÓPRIOS			0,00	10.000,00	10.675,00	11.406,24	12.187,57	44.268,81		
2.220 - INCENTIVO A FORMAÇÃO CONTINUADA E À CUSTEIO DA PARTICIPAÇÃO			0,00	28.000,00	29.890,00	31.937,47	34.125,18	123.952,65		
762 - 3.3.90.14.00			0,00	10.000,00	10.675,00	11.406,24	12.187,57	44.268,81		
1 - RECURSOS PRÓPRIOS			0,00	10.000,00	10.675,00	11.406,24	12.187,57	44.268,81		
763 - 3.3.90.30.00			0,00	5.000,00	5.337,50	5.703,12	6.093,78	22.134,40		
1 - RECURSOS PRÓPRIOS			0,00	5.000,00	5.337,50	5.703,12	6.093,78	22.134,40		
764 - 3.3.90.33.00			0,00	3.000,00	3.202,50	3.421,87	3.656,27	13.280,64		
1 - RECURSOS PRÓPRIOS			0,00	3.000,00	3.202,50	3.421,87	3.656,27	13.280,64		
765 - 3.3.90.36.00			0,00	5.000,00	5.337,50	5.703,12	6.093,78	22.134,40		
1 - RECURSOS PRÓPRIOS			0,00	5.000,00	5.337,50	5.703,12	6.093,78	22.134,40		
766 - 3.3.90.39.00			0,00	5.000,00	5.337,50	5.703,12	6.093,78	22.134,40		
1 - RECURSOS PRÓPRIOS			0,00	5.000,00	5.337,50	5.703,12	6.093,78	22.134,40		
6 - Segurança Pública			0,00	36.000,00	38.430,00	41.062,46	43.675,22	159.367,68		
182 - Defesa Civil			0,00	31.000,00	33.092,50	35.359,34	37.781,44	137.233,28		
413 - TACALIMBÓ MAIS SEGURO			0,00	15.000,00	16.012,50	17.109,36	18.281,34	66.403,20		



DEMONSTRATIVO DE COMPATIBILIDADE ENTRE PPA E LOA

PPA 2018 - 2021 - Valores em R\$

		Valor global		PPA 2018 - 2021 - Valores em R\$		
		2018	2019	2020	2021	Total
Ação:	2.217 - MANUTENÇÃO DAS AÇÕES VOLTADAS À SEGURANÇA E À DEFESA CIVIL NO	0,00	16.012,50	17.109,36	18.281,34	66.403,20
	755 - 3.3.90.30.00	0,00	5.000,00	5.337,50	5.703,12	6.093,78
	1 - RECURSOS PRÓPRIOS	0,00	5.000,00	5.337,50	5.703,12	6.093,78
	756 - 3.3.90.36.00	0,00	5.000,00	5.337,50	5.703,12	6.093,78
	1 - RECURSOS PRÓPRIOS	0,00	5.000,00	5.337,50	5.703,12	6.093,78
	757 - 3.3.90.39.00	0,00	5.000,00	5.337,50	5.703,12	6.093,78
	1 - RECURSOS PRÓPRIOS	0,00	5.000,00	5.337,50	5.703,12	6.093,78
Programa:	601 - PARCERIA EM SEGURANÇA E DEFESA CIVIL	0,00	16.000,00	17.080,00	18.249,98	19.500,10
Ação:	2.27 - MANUTENÇÃO DAS AÇÕES VOLTADAS À SEGURANÇA E DEFESA CIVIL.	0,00	16.000,00	17.080,00	18.249,98	19.500,10
	309 - 3.3.90.30.00	0,00	3.000,00	3.202,50	3.421,87	3.656,27
	1 - RECURSOS PRÓPRIOS	0,00	3.000,00	3.202,50	3.421,87	3.656,27
	310 - 3.3.90.32.00	0,00	5.000,00	5.337,50	5.703,12	6.093,78
	1 - RECURSOS PRÓPRIOS	0,00	5.000,00	5.337,50	5.703,12	6.093,78
	311 - 3.3.90.36.00	0,00	3.000,00	3.202,50	3.421,87	3.656,27
	1 - RECURSOS PRÓPRIOS	0,00	3.000,00	3.202,50	3.421,87	3.656,27
	312 - 3.3.90.39.00	0,00	5.000,00	5.337,50	5.703,12	6.093,78
	1 - RECURSOS PRÓPRIOS	0,00	5.000,00	5.337,50	5.703,12	6.093,78
Subfunção:	183 - Informação e Inteligência	0,00	5.000,00	5.337,50	5.703,12	6.093,78
Programa:	413 - TACAIMBÓ MAIS SEGURO	0,00	5.000,00	5.337,50	5.703,12	6.093,78
Ação:	2.218 - MANTER, APÓS IMPLANTAÇÃO, AS ATIVIDADES DE CONTROLE DO	0,00	5.000,00	5.337,50	5.703,12	6.093,78
	758 - 3.3.90.30.00	0,00	5.000,00	5.337,50	5.703,12	6.093,78
	1 - RECURSOS PRÓPRIOS	0,00	5.000,00	5.337,50	5.703,12	6.093,78
Função:	19 - Ciência e Tecnologia	0,00	8.000,00	8.540,00	9.124,99	9.750,06
Subfunção:	126 - Tecnologia da Informação	0,00	8.000,00	8.540,00	9.124,99	9.750,06
Programa:	1901 - INCLUSÃO DIGITAL	0,00	8.000,00	8.540,00	9.124,99	9.750,06
Ação:	2.47 - MANUTENÇÃO DO PROGRAMA DE INCLUSÃO DIGITAL.	0,00	8.000,00	8.540,00	9.124,99	9.750,06
	497 - 3.3.90.30.00	0,00	2.000,00	2.135,00	2.281,25	2.437,52
	1 - RECURSOS PRÓPRIOS	0,00	2.000,00	2.135,00	2.281,25	2.437,52
	498 - 3.3.90.36.00	0,00	3.000,00	3.202,50	3.421,87	3.656,27
	1 - RECURSOS PRÓPRIOS	0,00	3.000,00	3.202,50	3.421,87	3.656,27
	499 - 3.3.90.39.00	0,00	3.000,00	3.202,50	3.421,87	3.656,27
	1 - RECURSOS PRÓPRIOS	0,00	3.000,00	3.202,50	3.421,87	3.656,27
Unidade Orçamentária:	31003 - FUNDO MUNICIPAL - FEM	0,00	510.000,00	544.425,00	581.718,11	621.565,80
Função:	15 - Urbanismo	0,00	305.000,00	325.587,50	347.890,24	371.720,72
Subfunção:	451 - Infra-Estrutura Urbana	0,00	305.000,00	325.587,50	347.890,24	371.720,72
Programa:	402 - GESTÃO DA SECRETARIA DE ADMINISTRAÇÃO	0,00	305.000,00	325.587,50	347.890,24	371.720,72



DEMONSTRATIVO DE COMPATIBILIDADE ENTRE PPA E LOA

PPA 2018 - 2021 - Valores em R\$

Ação:	Função:	Subfunção:	Programa:	Ação:	Função:	Subfunção:	Programa:	Ação:	Valor global				Total	
									2018	2019	2020	2021		
142 - CONSTRUÇÃO E REPOSIÇÃO DE CALÇAMENTO E MEIO FIO - FEM									0,00	305.000,00	325.587,50	347.890,24	371.720,72	1.350.198,46
313 - 4.4.90.51.00									0,00	305.000,00	325.587,50	347.890,24	371.720,72	1.350.198,46
1 - RECURSOS PRÓPRIOS									0,00	5.000,00	5.337,50	5.703,12	6.093,78	22.134,40
37 - FEM - RECURSOS PRÓPRIOS									0,00	300.000,00	320.250,00	342.187,12	365.626,94	1.328.064,06
17 - Saneamento									0,00	205.000,00	218.837,50	233.827,87	249.845,08	907.510,45
512 - Saneamento Básico Urbano									0,00	205.000,00	218.837,50	233.827,87	249.845,08	907.510,45
402 - GESTÃO DA SECRETARIA DE ADMINISTRAÇÃO									0,00	205.000,00	218.837,50	233.827,87	249.845,08	907.510,45
145 - CONSTRUÇÃO, EXECUÇÃO DE SISTEMAS DE SANEAMENTO URBANO E									0,00	205.000,00	218.837,50	233.827,87	249.845,08	907.510,45
314 - 4.4.90.51.00									0,00	205.000,00	218.837,50	233.827,87	249.845,08	907.510,45
1 - RECURSOS PRÓPRIOS									0,00	5.000,00	5.337,50	5.703,12	6.093,78	22.134,40
37 - FEM - RECURSOS PRÓPRIOS									0,00	200.000,00	213.500,00	228.124,75	243.751,30	885.376,05
Unidade Orçamentária: 41001 - DEPARTAMENTO DE CONTABILIDADE E TESOUREARIA									0,00	3.063.000,00	3.269.752,50	3.493.730,59	3.733.051,10	13.559.534,19
Função: 4 - Administração									0,00	738.000,00	787.815,00	841.780,36	899.442,28	3.267.037,64
Subfunção: 122 - Administração Geral									0,00	728.000,00	777.140,00	830.374,12	887.254,72	3.222.768,84
Programa: 403 - GESTÃO DA SECRETARIA DE FINANÇAS									0,00	728.000,00	777.140,00	830.374,12	887.254,72	3.222.768,84
Ação: 1.57 - REEQUIPAMENTO DA SECRETARIA DE FINANÇAS: AQUISIÇÃO DE									0,00	5.000,00	5.337,50	5.703,12	6.093,78	22.134,40
315 - 4.4.90.52.00									0,00	5.000,00	5.337,50	5.703,12	6.093,78	22.134,40
1 - RECURSOS PRÓPRIOS									0,00	5.000,00	5.337,50	5.703,12	6.093,78	22.134,40
Ação: 2.31 - MANUTENÇÃO DAS ATIVIDADES GERAIS DA SECRETARIA DE FINANÇAS									0,00	453.000,00	483.577,50	516.702,58	552.096,69	2.005.376,77
316 - 3.1.90.11.00									0,00	200.000,00	213.500,00	228.124,75	243.751,30	885.376,05
1 - RECURSOS PRÓPRIOS									0,00	200.000,00	213.500,00	228.124,75	243.751,30	885.376,05
317 - 3.1.90.16.00									0,00	1.000,00	1.067,50	1.140,62	1.218,75	4.426,87
1 - RECURSOS PRÓPRIOS									0,00	1.000,00	1.067,50	1.140,62	1.218,75	4.426,87
318 - 3.1.90.96.00									0,00	5.000,00	5.337,50	5.703,12	6.093,78	22.134,40
1 - RECURSOS PRÓPRIOS									0,00	5.000,00	5.337,50	5.703,12	6.093,78	22.134,40
319 - 3.3.90.14.00									0,00	7.000,00	7.472,50	7.984,37	8.531,30	30.988,17
1 - RECURSOS PRÓPRIOS									0,00	7.000,00	7.472,50	7.984,37	8.531,30	30.988,17
320 - 3.3.90.30.00									0,00	5.000,00	5.337,50	5.703,12	6.093,78	22.134,40
1 - RECURSOS PRÓPRIOS									0,00	5.000,00	5.337,50	5.703,12	6.093,78	22.134,40
321 - 3.3.90.35.00									0,00	100.000,00	106.750,00	114.062,38	121.875,65	442.688,03
1 - RECURSOS PRÓPRIOS									0,00	100.000,00	106.750,00	114.062,38	121.875,65	442.688,03
322 - 3.3.90.36.00									0,00	20.000,00	21.350,00	22.812,48	24.375,13	88.537,61
1 - RECURSOS PRÓPRIOS									0,00	20.000,00	21.350,00	22.812,48	24.375,13	88.537,61
323 - 3.3.90.39.00									0,00	15.000,00	16.012,50	17.109,36	18.281,35	66.403,21
1 - RECURSOS PRÓPRIOS									0,00	15.000,00	16.012,50	17.109,36	18.281,35	66.403,21
324 - 3.3.90.47.00									0,00	100.000,00	106.750,00	114.062,38	121.875,65	442.688,03
1 - RECURSOS PRÓPRIOS									0,00	100.000,00	106.750,00	114.062,38	121.875,65	442.688,03



Prefeitura Municipal de Tacaimbó

Av. Sebastião Clemente, S/N - Centro - 55.140-000 - Tacaimbó/PE
CNPJ: 10.091.601/0001-00

Usuário: Samira Patrícia

Chave de Autenticação
1311-9479-281

Página
12 / 61



DEMONSTRATIVO DE COMPATIBILIDADE ENTRE PPA E LOA

PPA 2018 - 2021 - Valores em R\$

Ação:	Subfunção:	Programa:	Ação:	Subfunção:	Programa:	Valor global				Total
						2018	2019	2020	2021	
2.34 - TAXAS BANCÁRIAS, SEGUROS E ENCARGOS DIVERSOS			0,00			20.000,00	21.350,00	22.812,48	24.375,13	88.537,61
			0,00			20.000,00	21.350,00	22.812,48	24.375,13	88.537,61
			0,00			20.000,00	21.350,00	22.812,48	24.375,13	88.537,61
						250.000,00	266.875,00	285.155,94	304.689,12	1.106.720,06
			0,00			250.000,00	266.875,00	285.155,94	304.689,12	1.106.720,06
			0,00			250.000,00	266.875,00	285.155,94	304.689,12	1.106.720,06
						10.000,00	10.675,00	11.406,24	12.187,56	44.268,80
			0,00			10.000,00	10.675,00	11.406,24	12.187,56	44.268,80
			0,00			10.000,00	10.675,00	11.406,24	12.187,56	44.268,80
						5.000,00	5.337,50	5.703,12	6.093,78	22.134,40
			0,00			5.000,00	5.337,50	5.703,12	6.093,78	22.134,40
			0,00			5.000,00	5.337,50	5.703,12	6.093,78	22.134,40
						5.000,00	5.337,50	5.703,12	6.093,78	22.134,40
						98.000,00	104.615,00	111.781,13	119.438,14	433.834,27
			0,00			98.000,00	104.615,00	111.781,13	119.438,14	433.834,27
			0,00			98.000,00	104.615,00	111.781,13	119.438,14	433.834,27
						30.000,00	32.025,00	34.218,72	36.562,69	132.806,41
			0,00			30.000,00	32.025,00	34.218,72	36.562,69	132.806,41
			0,00			30.000,00	32.025,00	34.218,72	36.562,69	132.806,41
						25.000,00	26.687,50	28.515,60	30.468,91	110.672,01
			0,00			25.000,00	26.687,50	28.515,60	30.468,91	110.672,01
			0,00			25.000,00	26.687,50	28.515,60	30.468,91	110.672,01
						5.000,00	5.337,50	5.703,12	6.093,78	22.134,40
			0,00			5.000,00	5.337,50	5.703,12	6.093,78	22.134,40
			0,00			5.000,00	5.337,50	5.703,12	6.093,78	22.134,40
						20.000,00	21.350,00	22.812,48	24.375,13	88.537,61
			0,00			20.000,00	21.350,00	22.812,48	24.375,13	88.537,61
			0,00			20.000,00	21.350,00	22.812,48	24.375,13	88.537,61
						5.000,00	5.337,50	5.703,12	6.093,78	22.134,40
			0,00			5.000,00	5.337,50	5.703,12	6.093,78	22.134,40
			0,00			5.000,00	5.337,50	5.703,12	6.093,78	22.134,40
						1.300.000,00	1.387.750,00	1.482.810,88	1.584.383,43	5.754.944,31
			0,00			1.300.000,00	1.387.750,00	1.482.810,88	1.584.383,43	5.754.944,31
			0,00			1.300.000,00	1.387.750,00	1.482.810,88	1.584.383,43	5.754.944,31
						1.300.000,00	1.387.750,00	1.482.810,88	1.584.383,43	5.754.944,31



DEMONSTRATIVO DE COMPATIBILIDADE ENTRE PPA E LOA

PPA 2018 - 2021 - Valores em R\$

Ação:	Unidade Orçamentária:	Função:	Subfunção:	Programa:	Ação:	Valor global					
						2018	2019	2020	2021	Total	
						332 - 9.9.99.99.00	1.300.000,00	1.387.750,00	1.482.810,88	1.584.383,43	5.754.944,31
						1 - RECURSOS PRÓPRIOS	1.300.000,00	1.387.750,00	1.482.810,88	1.584.383,43	5.754.944,31
						4 - ADMINISTRAÇÃO	47.000,00	50.172,50	53.609,33	57.281,55	208.063,38
						123 - ADMINISTRAÇÃO FINANCEIRA	47.000,00	50.172,50	53.609,33	57.281,55	208.063,38
						410 - PROMOÇÃO DO EQUILÍBRIO FISCAL	47.000,00	50.172,50	53.609,33	57.281,55	208.063,38
						151 - AQUISIÇÃO DE MÓVEIS, MÁQUINAS E EQUIPAMENTOS DIVERSOS	4.000,00	4.270,00	4.562,50	4.875,03	17.707,53
						334 - 4.4.90.52.00	4.000,00	4.270,00	4.562,50	4.875,03	17.707,53
						1 - RECURSOS PRÓPRIOS	4.000,00	4.270,00	4.562,50	4.875,03	17.707,53
						2.95 - EXECUÇÃO DE AÇÕES PARA COMBATER A INADIMPLÊNCIA E A SONEGAÇÃO	20.000,00	21.350,00	22.812,48	24.175,12	88.537,60
						776 - 3.3.90.30.00	5.000,00	5.337,50	5.703,12	6.093,78	22.134,40
						1 - RECURSOS PRÓPRIOS	5.000,00	5.337,50	5.703,12	6.093,78	22.134,40
						335 - 3.3.90.31.00	5.000,00	5.337,50	5.703,12	6.093,78	22.134,40
						1 - RECURSOS PRÓPRIOS	5.000,00	5.337,50	5.703,12	6.093,78	22.134,40
						777 - 3.3.90.36.00	5.000,00	5.337,50	5.703,12	6.093,78	22.134,40
						1 - RECURSOS PRÓPRIOS	5.000,00	5.337,50	5.703,12	6.093,78	22.134,40
						778 - 3.3.90.39.00	5.000,00	5.337,50	5.703,12	6.093,78	22.134,40
						1 - RECURSOS PRÓPRIOS	5.000,00	5.337,50	5.703,12	6.093,78	22.134,40
						2.96 - MANUTENÇÃO DE AÇÕES VINCULADAS A MODERNIZAÇÃO DA	23.000,00	24.552,50	26.234,35	28.031,40	101.818,25
						336 - 3.3.90.30.00	2.000,00	2.135,00	2.281,25	2.437,52	8.853,77
						1 - RECURSOS PRÓPRIOS	2.000,00	2.135,00	2.281,25	2.437,52	8.853,77
						337 - 3.3.90.35.00	15.000,00	16.012,50	17.109,36	18.281,35	66.403,21
						1 - RECURSOS PRÓPRIOS	15.000,00	16.012,50	17.109,36	18.281,35	66.403,21
						338 - 3.3.90.36.00	1.000,00	1.067,50	1.140,62	1.218,75	4.426,87
						1 - RECURSOS PRÓPRIOS	1.000,00	1.067,50	1.140,62	1.218,75	4.426,87
						339 - 3.3.90.39.00	5.000,00	5.337,50	5.703,12	6.093,78	22.134,40
						1 - RECURSOS PRÓPRIOS	5.000,00	5.337,50	5.703,12	6.093,78	22.134,40
						51001 - DEPARTAMENTO DE ENSINO FUNDAMENTAL	3.458.080,00	3.691.500,40	3.944.368,28	4.214.557,51	15.308.506,19
						12 - EDUCAÇÃO	3.458.080,00	3.691.500,40	3.944.368,28	4.214.557,51	15.308.506,19
						306 - ALIMENTAÇÃO E NUTRIÇÃO	507.000,00	541.222,50	578.296,24	617.909,53	2.244.428,27
						Programa: 1216 - ALIMENTAÇÃO ESCOLAR DE QUALIDADE	507.000,00	541.222,50	578.296,24	617.909,53	2.244.428,27
						Ação: 1.157 - AQUISIÇÃO DE MÓVEIS, EQUIPAMENTOS, UTENSÍLIOS E MATERIAIS	5.000,00	5.337,50	5.703,12	6.093,78	22.134,40
						855 - 4.4.90.52.00	5.000,00	5.337,50	5.703,12	6.093,78	22.134,40
						1 - RECURSOS PRÓPRIOS	5.000,00	5.337,50	5.703,12	6.093,78	22.134,40
						2.81 - MANUTENÇÃO DO PROGRAMA DE ALIMENTAÇÃO ESCOLAR PARA	502.000,00	535.885,00	572.593,12	611.815,75	2.222.293,87
						341 - 3.3.90.30.00	502.000,00	535.885,00	572.593,12	611.815,75	2.222.293,87





DEMONSTRATIVO DE COMPATIBILIDADE ENTRE PPA E LOA

PPA 2018 - 2021 - Valores em R\$

Subfunção:	Programa:	Ação:	Valor global				Total
			2018	2019	2020	2021	
			0,00	149.490,00	159.687,32	170.625,90	619.793,22
		1 - RECURSOS PRÓPRIOS	0,00				
		12 - PME - PROG. NAC. DE ALIM. ESCOLAR	0,00	362.000,00	386.433,00	412.905,80	441.389,85
							1.602.530,65
361 - Ensino Fundamental	1201 - GESTÃO DA SECRETARIA DE EDUCAÇÃO E CULTURA	1.70 - REEQUPAMENTO DA SECRETARIA DE EDUCAÇÃO: AQUISIÇÃO DE MÓVEIS,	0,00	2.608.080,00	2.784.125,40	2.974.838,08	3.178.614,52
			0,00	1.594.090,00	1.701.680,40	1.818.245,53	1.942.795,37
		345 - 4.4.90.52.00	0,00	10.000,00	10.675,00	11.406,24	12.187,57
		2 - IMPOSTOS E TRANSFERÊNCIAS MDE	0,00	10.000,00	10.675,00	11.406,24	12.187,57
				10.000,00	10.675,00	11.406,24	12.187,57
							44.268,81
2.89 - MANUTENÇÃO DAS AÇÕES VINCULADAS AO PROGRAMA DE GESTÃO DA			0,00	1.584.080,00	1.691.005,40	1.806.839,29	1.930.607,80
			0,00	20.000,00	21.350,00	22.812,48	24.375,13
		365 - 3.1.90.04.00	0,00	26.000,00	27.350,00	28.812,48	30.375,13
		2 - IMPOSTOS E TRANSFERÊNCIAS MDE	0,00	26.000,00	27.350,00	28.812,48	30.375,13
		366 - 3.1.90.11.00	0,00	732.080,00	781.495,40	835.027,83	892.227,24
		2 - IMPOSTOS E TRANSFERÊNCIAS MDE	0,00	732.080,00	781.495,40	835.027,83	892.227,24
		367 - 3.1.90.13.00	0,00	87.000,00	92.872,50	99.234,27	106.031,82
		2 - IMPOSTOS E TRANSFERÊNCIAS MDE	0,00	87.000,00	92.872,50	99.234,27	106.031,82
		368 - 3.3.90.14.00	0,00	10.000,00	10.675,00	11.406,24	12.187,57
		2 - IMPOSTOS E TRANSFERÊNCIAS MDE	0,00	10.000,00	10.675,00	11.406,24	12.187,57
		369 - 3.3.90.30.00	0,00	270.000,00	288.225,00	307.968,41	329.064,25
		2 - IMPOSTOS E TRANSFERÊNCIAS MDE	0,00	150.000,00	160.125,00	171.093,56	182.813,47
		10 - SALÁRIO EDUCAÇÃO	0,00	120.000,00	128.100,00	136.874,85	146.250,78
		595 - 3.3.90.33.00	0,00	10.000,00	10.675,00	11.406,24	12.187,56
		1 - RECURSOS PRÓPRIOS	0,00	5.000,00	5.337,50	5.703,12	6.093,78
		2 - IMPOSTOS E TRANSFERÊNCIAS MDE	0,00	5.000,00	5.337,50	5.703,12	6.093,78
		370 - 3.3.90.35.00	0,00	10.000,00	10.675,00	11.406,24	12.187,57
		2 - IMPOSTOS E TRANSFERÊNCIAS MDE	0,00	10.000,00	10.675,00	11.406,24	12.187,57
		371 - 3.3.90.36.00	0,00	60.000,00	64.050,00	68.437,43	73.125,40
		2 - IMPOSTOS E TRANSFERÊNCIAS MDE	0,00	50.000,00	53.375,00	57.031,19	60.937,83
		10 - SALÁRIO EDUCAÇÃO	0,00	10.000,00	10.675,00	11.406,24	12.187,57
		372 - 3.3.90.39.00	0,00	375.000,00	400.312,50	427.733,91	457.033,69
		2 - IMPOSTOS E TRANSFERÊNCIAS MDE	0,00	255.000,00	272.212,50	290.859,06	310.782,91
		10 - SALÁRIO EDUCAÇÃO	0,00	120.000,00	128.100,00	136.874,85	146.250,78
		373 - 3.3.90.47.00	0,00	10.000,00	10.675,00	11.406,24	12.187,57
		2 - IMPOSTOS E TRANSFERÊNCIAS MDE	0,00	10.000,00	10.675,00	11.406,24	12.187,57
							44.268,81
1202 - TRANSPORTE ESCOLAR	1.60 - AQUISIÇÃO DE VEÍCULOS DESTINADOS AO TRANSPORTE DE ESTUDANTES		0,00	346.000,00	369.355,00	394.655,83	421.689,75
			0,00	20.000,00	21.350,00	22.812,48	24.375,13
		342 - 4.4.90.52.00	0,00	20.000,00	21.350,00	22.812,48	24.375,13
		2 - IMPOSTOS E TRANSFERÊNCIAS MDE	0,00	20.000,00	21.350,00	22.812,48	24.375,13
							88.537,61
							88.537,61





DEMONSTRATIVO DE COMPATIBILIDADE ENTRE PPA E LOA

PPA 2018 - 2021 - Valores em R\$

Ação:	Programa:	Descrição	Valor global				Total			
			2018	2019	2020	2021				
2.82 - OFERECER SERVIÇOS DE TRANSPORTE ESCOLAR REGULAR PARA TODOS OS	1203 - DINHEIRO DIRETO NA ESCOLA (PDDE)	343 - 3.3.90.36.00	0,00	326.000,00	348.005,00	371.843,35	397.314,62	1.443.162,97		
		2 - IMPOSTOS E TRANSFERÊNCIAS MDE	0,00	6.000,00	6.405,00	6.843,74	7.312,54	26.561,28		
		13 - PMAE	0,00	3.000,00	3.202,50	3.421,87	3.656,27	13.280,64		
		344 - 3.3.90.39.00	0,00	3.000,00	3.202,50	3.421,87	3.656,27	13.280,64		
		2 - IMPOSTOS E TRANSFERÊNCIAS MDE	0,00	320.000,00	341.600,00	364.999,61	390.002,08	1.416.601,69		
		13 - PMAE	0,00	250.000,00	266.875,00	285.155,94	304.689,12	1.106.720,06		
		13 - PMAE	0,00	50.000,00	53.375,00	57.031,19	60.937,83	221.344,02		
		15 - CONVÊNIO EDUCAÇÃO	0,00	20.000,00	21.350,00	22.812,48	24.375,13	88.537,61		
		0,00	10.000,00	10.675,00	11.406,25	12.187,59	44.268,84			
		0,00	10.000,00	10.675,00	11.406,25	12.187,59	44.268,84			
		362 - 3.3.50.43.00	0,00	2.000,00	2.135,00	2.281,25	2.437,52	8.853,77		
		11 - PDDE - PROG. DINHEIRO DIRETO NA ESCOLA	0,00	2.000,00	2.135,00	2.281,25	2.437,52	8.853,77		
		359 - 3.3.90.30.00	0,00	4.000,00	4.270,00	4.562,50	4.875,03	17.707,53		
		11 - PDDE - PROG. DINHEIRO DIRETO NA ESCOLA	0,00	4.000,00	4.270,00	4.562,50	4.875,03	17.707,53		
		360 - 3.3.90.36.00	0,00	2.000,00	2.135,00	2.281,25	2.437,52	8.853,77		
11 - PDDE - PROG. DINHEIRO DIRETO NA ESCOLA	0,00	2.000,00	2.135,00	2.281,25	2.437,52	8.853,77				
361 - 3.3.90.39.00	0,00	2.000,00	2.135,00	2.281,25	2.437,52	8.853,77				
11 - PDDE - PROG. DINHEIRO DIRETO NA ESCOLA	0,00	2.000,00	2.135,00	2.281,25	2.437,52	8.853,77				
1204 - MODERNIZAÇÃO E REQUALIFICAÇÃO DA REDE MUNICIPAL DE EDUCAÇÃO.	1.71 - AQUISIÇÃO, CONSTRUÇÃO, REFORMA E/OU AMPLIAÇÃO DE UNIDADES	347 - 4.4.90.51.00	0,00	455.000,00	485.712,50	518.983,83	554.534,21	2.014.230,54		
		2 - IMPOSTOS E TRANSFERÊNCIAS MDE	0,00	250.000,00	266.875,00	285.155,94	304.689,12	1.106.720,06		
		348 - 4.4.90.61.00	0,00	240.000,00	256.200,00	273.749,70	292.501,55	1.062.451,25		
		2 - IMPOSTOS E TRANSFERÊNCIAS MDE	0,00	50.000,00	53.375,00	57.031,19	60.937,83	221.344,02		
		10 - SALÁRIO EDUCAÇÃO	0,00	60.000,00	64.050,00	68.437,42	73.125,38	265.612,80		
		14 - OUTRAS TRANSFERÊNCIAS DO FNDE	0,00	100.000,00	106.750,00	114.062,38	121.875,65	442.688,03		
		15 - CONVÊNIO EDUCAÇÃO	0,90	30.000,00	32.025,00	34.218,71	36.562,69	132.806,40		
		348 - 4.4.90.61.00	0,00	10.000,00	10.675,00	11.406,24	12.187,57	44.268,81		
		2 - IMPOSTOS E TRANSFERÊNCIAS MDE	0,00	10.000,00	10.675,00	11.406,24	12.187,57	44.268,81		
		1.72 - REEQUIPAMENTO DAS UNIDADES ESCOLARES: AQUISIÇÃO DE VEÍCULOS,	349 - 4.4.90.52.00	0,00	100.000,00	106.750,00	114.062,39	121.875,66	442.688,05	
				349 - 4.4.90.52.00	0,00	100.000,00	106.750,00	114.062,39	121.875,66	442.688,05
				2 - IMPOSTOS E TRANSFERÊNCIAS MDE	0,00	20.000,00	21.350,00	22.812,48	24.375,13	88.537,61
				10 - SALÁRIO EDUCAÇÃO	0,00	10.000,00	10.675,00	11.406,24	12.187,57	44.268,81
				14 - OUTRAS TRANSFERÊNCIAS DO FNDE	0,00	50.000,00	53.375,00	57.031,19	60.937,83	221.344,02
				15 - CONVÊNIO EDUCAÇÃO	0,00	20.000,00	21.350,00	22.812,48	24.375,13	88.537,61
2.83 - MANUTENÇÃO DAS UNIDADES ESCOLARES DE ENSINO	350 - 3.3.90.30.00			0,00	47.000,00	50.172,50	53.609,32	57.281,55	208.063,37	
				350 - 3.3.90.30.00	0,00	47.000,00	50.172,50	53.609,32	57.281,55	208.063,37
				2 - IMPOSTOS E TRANSFERÊNCIAS MDE	0,00	12.000,00	12.810,00	13.687,48	14.625,07	53.122,55

[Handwritten signature]



Prefeitura Municipal de Tacaimbó

Av. Sebastião Clemente, S/N - Centro - SS. 140-000 - Tacaimbó/ PE
CNPJ: 10.091.601/0001-00

Usuário: Sanielza Bezerra

Chave de Autenticação
1311-9479-281

Página
16 / 61



DEMONSTRATIVO DE COMPATIBILIDADE ENTRE PPA E LOA

PPA 2018 - 2021 - Valores em R\$

Programa:	Ação:	Descrição	Valor global				Total
			2018	2019	2020	2021	
		351 - 3.3.90.36.00	15.000,00	16.012,50	17.109,36	18.281,35	66.403,21
		2 - IMPOSTOS E TRANSFERÊNCIAS MDE	0,00	15.000,00	16.012,50	17.109,36	66.403,21
		352 - 3.3.90.39.00	20.000,00	21.350,00	22.812,48	24.375,13	88.537,61
		2 - IMPOSTOS E TRANSFERÊNCIAS MDE	0,00	20.000,00	21.350,00	22.812,48	88.537,61
Ação:	2.84 - CAPACITAÇÃO, TREINAMENTO E QUALIFICAÇÃO DE PROFISSIONAIS DE		0,00	58.000,00	61.915,00	66.156,18	70.687,88
	353 - 3.3.90.30.00		0,00	1.000,00	1.067,50	1.140,62	1.218,75
	2 - IMPOSTOS E TRANSFERÊNCIAS MDE		0,00	1.000,00	1.067,50	1.140,62	1.218,75
	354 - 3.3.90.35.00		0,00	50.000,00	53.375,00	57.031,19	60.937,83
	2 - IMPOSTOS E TRANSFERÊNCIAS MDE		0,00	50.000,00	53.375,00	57.031,19	60.937,83
	355 - 3.3.90.36.00		0,00	2.000,00	2.135,00	2.281,25	2.437,52
	2 - IMPOSTOS E TRANSFERÊNCIAS MDE		0,00	2.000,00	2.135,00	2.281,25	2.437,52
	356 - 3.3.90.39.00		0,00	5.000,00	5.337,50	5.703,12	6.093,78
	2 - IMPOSTOS E TRANSFERÊNCIAS MDE		0,00	5.000,00	5.337,50	5.703,12	6.093,78
Programa:	1206 - EDUCAÇÃO BÁSICA DE QUALIDADE		0,00	140.000,00	149.450,00	159.687,33	170.625,91
Ação:	2.112 - AQUISIÇÃO DE MATERIAL DIDÁTICO ESCOLAR		0,00	110.000,00	117.425,00	125.468,61	134.063,21
	399 - 3.3.90.32.00		0,00	110.000,00	117.425,00	125.468,61	134.063,21
	2 - IMPOSTOS E TRANSFERÊNCIAS MDE		0,00	110.000,00	117.425,00	125.468,61	134.063,21
	10 - SALÁRIO EDUCAÇÃO		0,00	80.000,00	85.400,00	91.249,90	97.500,52
Ação:	2.113 - MANUTENÇÃO DO PROGRAMA DE EDUCAÇÃO BÁSICA DE QUALIDADE, NO		0,00	30.000,00	32.025,00	34.218,72	36.562,70
	400 - 3.3.90.30.00		0,00	10.000,00	10.675,00	11.406,24	12.187,57
	2 - IMPOSTOS E TRANSFERÊNCIAS MDE		0,00	10.000,00	10.675,00	11.406,24	12.187,57
	401 - 3.3.90.35.00		0,00	5.000,00	5.337,50	5.703,12	6.093,78
	2 - IMPOSTOS E TRANSFERÊNCIAS MDE		0,00	5.000,00	5.337,50	5.703,12	6.093,78
	402 - 3.3.90.36.00		0,00	5.000,00	5.337,50	5.703,12	6.093,78
	2 - IMPOSTOS E TRANSFERÊNCIAS MDE		0,00	5.000,00	5.337,50	5.703,12	6.093,78
	403 - 3.3.90.39.00		0,00	10.000,00	10.675,00	11.406,24	12.187,57
	2 - IMPOSTOS E TRANSFERÊNCIAS MDE		0,00	10.000,00	10.675,00	11.406,24	12.187,57
Programa:	1209 - PRÓ-CONSELHO		0,00	4.000,00	4.270,00	4.562,49	4.875,02
Ação:	2.90 - APOIO AS ATIVIDADES DE CONTROLE SOCIAL E MANUTENÇÃO DE		0,00	4.000,00	4.270,00	4.562,49	4.875,02
	374 - 3.3.90.30.00		0,00	2.000,00	2.135,00	2.281,25	2.437,52
	2 - IMPOSTOS E TRANSFERÊNCIAS MDE		0,00	2.000,00	2.135,00	2.281,25	2.437,52
	375 - 3.3.90.36.00		0,00	1.000,00	1.067,50	1.140,62	1.218,75
	2 - IMPOSTOS E TRANSFERÊNCIAS MDE		0,00	1.000,00	1.067,50	1.140,62	1.218,75
	376 - 3.3.90.39.00		0,00	1.000,00	1.067,50	1.140,62	1.218,75
	2 - IMPOSTOS E TRANSFERÊNCIAS MDE		0,00	1.000,00	1.067,50	1.140,62	1.218,75
Programa:	1210 - NOVAS TECNOLOGIAS NA OFERTA DO ENSINO		0,00	18.000,00	19.215,00	20.531,24	21.937,65



DEMONSTRATIVO DE COMPATIBILIDADE ENTRE PPA E LOA

PPA 2018 - 2021 - Valores em R\$

Usuário: Samira Patrícia

Chave de Autenticação
1311-9479-281

Página
17 / 61



Ação:	Programa:	Descrição	Valor global				Total			
			2018	2019	2020	2021				
1.78 - AQUISIÇÃO DE EQUIPAMENTOS DE INFORMÁTICA, INCLUSIVE DE	1212 - APOIO À QUALIFICAÇÃO PROFISSIONAL DE PROFESSORES DA EDUCAÇÃO	364 - 4.4.90.52.00	0,00	10.000,00	10.675,00	11.406,24	12.187,57	44.268,81		
		2 - IMPOSTOS E TRANSFERÊNCIAS MDE	0,00	10.000,00	10.675,00	11.406,24	12.187,57	44.268,81		
2.239 - MANUTENÇÃO DAS AÇÕES VINCULADAS AO PROGRAMA.	2.98 - APOIO FINANCEIRO E LOGÍSTICO AOS PROFESSORES DA REDE MUNICIPAL	849 - 3.3.90.30.00	0,00	8.000,00	8.540,00	9.125,00	9.750,08	35.415,08		
		2 - IMPOSTOS E TRANSFERÊNCIAS MDE	0,00	2.000,00	2.135,00	2.281,25	2.437,52	8.853,77		
		850 - 3.3.90.35.00	0,00	2.000,00	2.135,00	2.281,25	2.437,52	8.853,77		
		2 - IMPOSTOS E TRANSFERÊNCIAS MDE	0,00	2.000,00	2.135,00	2.281,25	2.437,52	8.853,77		
		851 - 3.3.90.36.00	0,00	2.000,00	2.135,00	2.281,25	2.437,52	8.853,77		
		2 - IMPOSTOS E TRANSFERÊNCIAS MDE	0,00	2.000,00	2.135,00	2.281,25	2.437,52	8.853,77		
		852 - 3.3.90.39.00	0,00	2.000,00	2.135,00	2.281,25	2.437,52	8.853,77		
		2 - IMPOSTOS E TRANSFERÊNCIAS MDE	0,00	2.000,00	2.135,00	2.281,25	2.437,52	8.853,77		
		377 - 3.3.90.32.00	0,00	19.000,00	20.282,50	21.671,85	23.156,37	84.110,72		
		2 - IMPOSTOS E TRANSFERÊNCIAS MDE	0,00	19.000,00	20.282,50	21.671,85	23.156,37	84.110,72		
2.98 - APOIO FINANCEIRO E LOGÍSTICO AOS PROFESSORES DA REDE MUNICIPAL	1213 - ASSISTÊNCIA AO ESTUDANTE CARENTE	378 - 3.3.90.36.00	0,00	3.000,00	3.202,50	3.421,87	3.656,27	13.280,64		
		2 - IMPOSTOS E TRANSFERÊNCIAS MDE	0,00	3.000,00	3.202,50	3.421,87	3.656,27	13.280,64		
		379 - 3.3.90.39.00	0,00	10.000,00	10.675,00	11.406,24	12.187,56	44.268,80		
		2 - IMPOSTOS E TRANSFERÊNCIAS MDE	0,00	10.000,00	10.675,00	11.406,24	12.187,56	44.268,80		
		1 - RECURSOS PRÓPRIOS	0,00	5.000,00	5.337,50	5.703,12	6.093,78	22.134,40		
		2 - IMPOSTOS E TRANSFERÊNCIAS MDE	0,00	5.000,00	5.337,50	5.703,12	6.093,78	22.134,40		
		380 - 3.3.90.48.00	0,00	3.000,00	3.202,50	3.421,87	3.656,27	13.280,64		
		2 - IMPOSTOS E TRANSFERÊNCIAS MDE	0,00	3.000,00	3.202,50	3.421,87	3.656,27	13.280,64		
		2.98 - APOIO FINANCEIRO E LOGÍSTICO AOS PROFESSORES DA REDE MUNICIPAL	2.85 - MANUTENÇÃO DAS AÇÕES DO PROGRAMA, DOAÇÃO DE BOLSAS DE	357 - 3.3.90.18.00	0,00	5.000,00	5.337,50	5.703,12	6.093,78	22.134,40
				2 - IMPOSTOS E TRANSFERÊNCIAS MDE	0,00	5.000,00	5.337,50	5.703,12	6.093,78	22.134,40
358 - 3.3.90.32.00	0,00			5.000,00	5.337,50	5.703,12	6.093,78	22.134,40		
2 - IMPOSTOS E TRANSFERÊNCIAS MDE	0,00			5.000,00	5.337,50	5.703,12	6.093,78	22.134,40		
2.85 - MANUTENÇÃO DAS AÇÕES DO PROGRAMA, DOAÇÃO DE BOLSAS DE	1215 - OLIMPIADA MUNICIPAL DE MATEMÁTICA E LÍNGUA PORTUGUESA			381 - 3.3.90.30.00	0,00	7.000,00	7.472,50	7.984,37	8.531,31	30.988,18
				2 - IMPOSTOS E TRANSFERÊNCIAS MDE	0,00	7.000,00	7.472,50	7.984,37	8.531,31	30.988,18
				382 - 3.3.90.31.00	0,00	1.000,00	1.067,50	1.140,62	1.218,75	4.426,87
				2 - IMPOSTOS E TRANSFERÊNCIAS MDE	0,00	1.000,00	1.067,50	1.140,62	1.218,75	4.426,87
				383 - 3.3.90.36.00	0,00	2.000,00	2.135,00	2.281,25	2.437,52	8.853,77
				2 - IMPOSTOS E TRANSFERÊNCIAS MDE	0,00	2.000,00	2.135,00	2.281,25	2.437,52	8.853,77



DEMONSTRATIVO DE COMPATIBILIDADE ENTRE PPA E LOA

PPA 2018 - 2021 - Valores em R\$

		Valor global			Total		
		2018	2019	2020	2021		
		0,00	2.135,00	2.281,25	2.437,52	8.853,77	
	2 - IMPOSTOS E TRANSFERÊNCIAS MDE	0,00	2.135,00	2.281,25	2.437,52	8.853,77	
	2.103 - IMPOSTOS E TRANSFERÊNCIAS MDE	0,00	2.135,00	2.281,25	2.437,52	8.853,77	
Programa:	1217 - APOIO ÀS INSTITUIÇÕES EDUCACIONAIS SEM FINS LUCRATIVOS	0,00	5.337,50	5.703,12	6.093,78	22.134,40	
Ação:	2.88 - REALIZAÇÃO DE PARCERIA E APOIO A INSTITUIÇÕES EDUCACIONAIS SEM	0,00	5.337,50	5.703,12	6.093,78	22.134,40	
	363 - 3.3.90.43.00	0,00	5.337,50	5.703,12	6.093,78	22.134,40	
	2 - IMPOSTOS E TRANSFERÊNCIAS MDE	0,00	5.337,50	5.703,12	6.093,78	22.134,40	
Subfunção:	362 - Ensino Médio	0,00	125.000,00	133.437,50	142.577,97	152.344,55	553.360,02
Programa:	1202 - TRANSPORTE ESCOLAR	0,00	125.000,00	133.437,50	142.577,97	152.344,55	553.360,02
Ação:	2.101 - MANUTENÇÃO DAS ATIVIDADES DO TRANSPORTE ESCOLAR - ENSINO	0,00	125.000,00	133.437,50	142.577,97	152.344,55	553.360,02
	678 - 3.3.90.36.00	0,00	20.000,00	21.350,00	22.812,48	24.375,13	88.537,61
	2 - IMPOSTOS E TRANSFERÊNCIAS MDE	0,00	5.000,00	5.337,50	5.703,12	6.093,78	22.134,40
	13 - PNAIE	0,00	5.000,00	5.337,50	5.703,12	6.093,78	22.134,40
	15 - CONVÊNIO EDUCAÇÃO	0,00	10.000,00	10.675,00	11.406,24	12.187,57	44.268,81
	385 - 3.3.90.39.00	0,00	105.000,00	112.087,50	119.765,49	127.969,42	464.822,41
	2 - IMPOSTOS E TRANSFERÊNCIAS MDE	0,00	5.000,00	5.337,50	5.703,12	6.093,78	22.134,40
	13 - PNAIE	0,00	30.000,00	32.025,00	34.218,71	36.562,69	132.806,40
	15 - CONVÊNIO EDUCAÇÃO	0,00	70.000,00	74.725,00	79.843,66	85.312,95	309.881,61
Subfunção:	363 - Ensino Profissional	0,00	20.000,00	21.350,00	22.812,48	24.375,13	88.537,61
Programa:	1211 - ENSINO TÉCNICO PROFISSIONALIZANTE	0,00	20.000,00	21.350,00	22.812,48	24.375,13	88.537,61
Ação:	1.155 - AQUISIÇÃO DE MÓVEIS, EQUIPAMENTOS E MATERIAIS, INCLUSIVE	0,00	5.000,00	5.337,50	5.703,12	6.093,78	22.134,40
	853 - 4.4.90.52.00	0,00	5.000,00	5.337,50	5.703,12	6.093,78	22.134,40
	1 - RECURSOS PRÓPRIOS	0,00	5.000,00	5.337,50	5.703,12	6.093,78	22.134,40
Ação:	1.156 - CONSTRUÇÃO, REFORMA E OU AMPLIAÇÃO DE IMÓVEIS A SEREM	0,00	5.000,00	5.337,50	5.703,12	6.093,78	22.134,40
	854 - 4.4.90.51.00	0,00	5.000,00	5.337,50	5.703,12	6.093,78	22.134,40
	1 - RECURSOS PRÓPRIOS	0,00	5.000,00	5.337,50	5.703,12	6.093,78	22.134,40
Ação:	2.102 - MANUTENÇÃO DAS ATIVIDADES DO ENSINO PROFISSIONALIZANTE NO	0,00	10.000,00	10.675,00	11.406,24	12.187,57	44.268,81
	386 - 3.3.90.30.00	0,00	2.000,00	2.135,00	2.281,25	2.437,52	8.853,77
	1 - RECURSOS PRÓPRIOS	0,00	2.000,00	2.135,00	2.281,25	2.437,52	8.853,77
	387 - 3.3.90.36.00	0,00	3.000,00	3.202,50	3.421,87	3.656,27	13.280,64
	1 - RECURSOS PRÓPRIOS	0,00	3.000,00	3.202,50	3.421,87	3.656,27	13.280,64
	388 - 3.3.90.39.00	0,00	5.000,00	5.337,50	5.703,12	6.093,78	22.134,40
	1 - RECURSOS PRÓPRIOS	0,00	5.000,00	5.337,50	5.703,12	6.093,78	22.134,40
Subfunção:	364 - Ensino Superior	0,00	5.000,00	5.337,50	5.703,11	6.093,77	22.134,38
Programa:	1207 - TRANSPORTE ESCOLAR UNIVERSITÁRIO	0,00	5.000,00	5.337,50	5.703,11	6.093,77	22.134,38
Ação:	2.103 - MANUTENÇÃO DO TRANSPORTE ESCOLAR PARA ESTUDANTES	0,00	5.000,00	5.337,50	5.703,11	6.093,77	22.134,38



DEMONSTRATIVO DE COMPATIBILIDADE ENTRE PPA E LOA

PPA 2018 - 2021 - Valores em R\$

Subfunção:	Programa:	Ação:	Valor global	PPA 2018 - 2021 - Valores em R\$				Total	
				2018	2019	2020	2021		
			389 - 3.3.90.18.00	0,00	3.000,00	3.202,50	3.421,87	3.656,27	13.280,64
			1 - RECURSOS PRÓPRIOS	0,00	3.000,00	3.202,50	3.421,87	3.656,27	13.280,64
			390 - 3.3.90.36.00	0,00	1.000,00	1.067,50	1.140,62	1.218,75	4.426,87
			1 - RECURSOS PRÓPRIOS	0,00	1.000,00	1.067,50	1.140,62	1.218,75	4.426,87
			391 - 3.3.90.39.00	0,00	1.000,00	1.067,50	1.140,62	1.218,75	4.426,87
			1 - RECURSOS PRÓPRIOS	0,00	1.000,00	1.067,50	1.140,62	1.218,75	4.426,87
Subfunção:	365 - Educação Infantil		0,00	111.000,00	118.492,50	126.609,25	135.281,99	491.383,74	
Programa:	1202 - TRANSPORTE ESCOLAR		0,00	6.000,00	6.405,00	6.843,74	7.312,54	26.561,28	
Ação:	2.109 - MANUTENÇÃO DAS ATIVIDADES DO TRANSPORTE ESCOLAR - PNATE (0,00	6.000,00	6.405,00	6.843,74	7.312,54	26.561,28	
	679 - 3.3.90.36.00		0,00	3.000,00	3.202,50	3.421,87	3.656,27	13.280,64	
	13 - PNATE		0,00	3.000,00	3.202,50	3.421,87	3.656,27	13.280,64	
	413 - 3.3.90.39.00		0,00	3.000,00	3.202,50	3.421,87	3.656,27	13.280,64	
	13 - PNATE		0,00	3.000,00	3.202,50	3.421,87	3.656,27	13.280,64	
Programa:	1208 - PROINFÂNCIA		0,00	105.000,00	112.087,50	119.765,51	127.969,45	464.822,46	
Ação:	1.76 - CONSTRUÇÃO, REFORMA E/OU AMPLIAÇÃO DE IMÓVEIS E INSTALAÇÃO DA		0,00	60.000,00	64.050,00	68.437,43	73.125,40	265.612,83	
	392 - 4.4.90.51.00		0,00	60.000,00	64.050,00	68.437,43	73.125,40	265.612,83	
	2 - IMPOSTOS E TRANSFERÊNCIAS MDE		0,00	10.000,00	10.675,00	11.406,24	12.187,57	44.268,81	
	14 - OUTRAS TRANSFERÊNCIAS DO FINE		0,00	50.000,00	53.375,00	57.031,19	60.937,83	221.344,02	
Ação:	1.77 - AQUISIÇÃO DE EQUIPAMENTOS E MATERIAL PERMANENTE PARA CRECHES		0,00	10.000,00	10.675,00	11.406,24	12.187,57	44.268,81	
	393 - 4.4.90.52.00		0,00	10.000,00	10.675,00	11.406,24	12.187,57	44.268,81	
	2 - IMPOSTOS E TRANSFERÊNCIAS MDE		0,00	10.000,00	10.675,00	11.406,24	12.187,57	44.268,81	
Ação:	2.106 - MANUTENÇÃO DE CRECHES, UNIDADES DE EDUCAÇÃO INFANTIL E		0,00	35.080,00	37.362,50	39.921,84	42.656,48	154.940,82	
	394 - 3.1.90.04.00		0,00	10.000,00	10.675,00	11.406,24	12.187,57	44.268,81	
	2 - IMPOSTOS E TRANSFERÊNCIAS MDE		0,00	10.000,00	10.675,00	11.406,24	12.187,57	44.268,81	
	395 - 3.1.90.11.00		0,00	10.000,00	10.675,00	11.406,24	12.187,57	44.268,81	
	2 - IMPOSTOS E TRANSFERÊNCIAS MDE		0,00	10.000,00	10.675,00	11.406,24	12.187,57	44.268,81	
	396 - 3.3.90.30.00		0,00	5.000,00	5.337,50	5.703,12	6.093,78	22.134,40	
	2 - IMPOSTOS E TRANSFERÊNCIAS MDE		0,00	5.000,00	5.337,50	5.703,12	6.093,78	22.134,40	
	397 - 3.3.90.36.00		0,00	5.000,00	5.337,50	5.703,12	6.093,78	22.134,40	
	2 - IMPOSTOS E TRANSFERÊNCIAS MDE		0,00	5.000,00	5.337,50	5.703,12	6.093,78	22.134,40	
	398 - 3.3.90.39.00		0,00	5.000,00	5.337,50	5.703,12	6.093,78	22.134,40	
	2 - IMPOSTOS E TRANSFERÊNCIAS MDE		0,00	5.000,00	5.337,50	5.703,12	6.093,78	22.134,40	
Subfunção:	366 - Educação de Jovens e Adultos		0,00	66.000,00	70.455,00	75.281,17	80.437,92	292.174,09	
Programa:	1214 - EDUCAÇÃO DE JOVENS E ADULTOS		0,00	66.000,00	70.455,00	75.281,17	80.437,92	292.174,09	
Ação:	2.114 - MANUTENÇÃO DAS ATIVIDADES DO PROGRAMA JOVENS E ADULTOS		0,00	66.000,00	70.455,00	75.281,17	80.437,92	292.174,09	
	404 - 3.1.90.04.00		0,00	12.000,00	12.810,00	13.687,49	14.625,09	53.122,58	



DEMONSTRATIVO DE COMPATIBILIDADE ENTRE PPA E LOA

PPA 2018 - 2021 - Valores em R\$

	Valor global		2018		2019		2020		2021		Total
2 - IMPOSTOS E TRANSFERÊNCIAS MDE	0,00	2.000,00	2.135,00	2.281,25	2.437,52	8.853,77					8.853,77
14 - OUTRAS TRANSFERÊNCIAS DO FNDE	0,00	10.000,00	10.675,00	11.406,24	12.187,57	44.268,81					44.268,81
405 - 3.1.90.11.00	0,00	2.000,00	2.135,00	2.281,25	2.437,52	8.853,77					8.853,77
2 - IMPOSTOS E TRANSFERÊNCIAS MDE	0,00	2.000,00	2.135,00	2.281,25	2.437,52	8.853,77					8.853,77
406 - 3.3.90.30.00	0,00	10.000,00	10.675,00	11.406,23	12.187,55	44.268,78					44.268,78
2 - IMPOSTOS E TRANSFERÊNCIAS MDE	0,00	1.000,00	1.067,50	1.140,62	1.218,75	4.426,87					4.426,87
14 - OUTRAS TRANSFERÊNCIAS DO FNDE	0,00	9.000,00	9.607,50	10.265,61	10.968,80	39.841,91					39.841,91
407 - 3.3.90.36.00	0,00	21.000,00	22.417,50	23.953,10	25.593,88	92.964,48					92.964,48
2 - IMPOSTOS E TRANSFERÊNCIAS MDE	0,00	1.000,00	1.067,50	1.140,62	1.218,75	4.426,87					4.426,87
14 - OUTRAS TRANSFERÊNCIAS DO FNDE	0,00	20.000,00	21.350,00	22.812,48	24.375,13	88.537,61					88.537,61
408 - 3.3.90.39.00	0,00	21.000,00	22.417,50	23.953,10	25.593,88	92.964,48					92.964,48
2 - IMPOSTOS E TRANSFERÊNCIAS MDE	0,00	1.000,00	1.067,50	1.140,62	1.218,75	4.426,87					4.426,87
14 - OUTRAS TRANSFERÊNCIAS DO FNDE	0,00	20.000,00	21.350,00	22.812,48	24.375,13	88.537,61					88.537,61
Subfunção: 367 - Educação Especial	0,00	16.000,00	17.080,00	18.249,98	19.500,10	70.830,08					70.830,08
Programa: 1205 - EDUCAÇÃO ESPECIAL	0,00	16.000,00	17.080,00	18.249,98	19.500,10	70.830,08					70.830,08
Ação: 1.153 - EXECUÇÃO DE PEQUENAS OBRAS QUE VISEM ASSEGURAR A PLENA	0,00	5.000,00	5.337,50	5.703,12	6.093,78	22.134,40					22.134,40
847 - 4.4.90.51.00	0,00	5.000,00	5.337,50	5.703,12	6.093,78	22.134,40					22.134,40
2 - IMPOSTOS E TRANSFERÊNCIAS MDE	0,00	5.000,00	5.337,50	5.703,12	6.093,78	22.134,40					22.134,40
Ação: 1.154 - AQUISIÇÃO DE EQUIPAMENTO E MATERIAS DIVERSOS QUE SE DESTINEM	0,00	5.000,00	5.337,50	5.703,12	6.093,78	22.134,40					22.134,40
848 - 4.4.90.52.00	0,00	5.000,00	5.337,50	5.703,12	6.093,78	22.134,40					22.134,40
2 - IMPOSTOS E TRANSFERÊNCIAS MDE	0,00	5.000,00	5.337,50	5.703,12	6.093,78	22.134,40					22.134,40
Ação: 2.117 - MANUTENÇÃO DO PROGRAMA DE EDUCAÇÃO ESPECIAL, INCLUINDO	0,00	6.000,00	6.405,00	6.843,74	7.312,54	26.561,28					26.561,28
409 - 3.3.90.30.00	0,00	2.000,00	2.135,00	2.281,25	2.437,52	8.853,77					8.853,77
2 - IMPOSTOS E TRANSFERÊNCIAS MDE	0,00	2.000,00	2.135,00	2.281,25	2.437,52	8.853,77					8.853,77
410 - 3.3.90.32.00	0,00	2.000,00	2.135,00	2.281,25	2.437,52	8.853,77					8.853,77
2 - IMPOSTOS E TRANSFERÊNCIAS MDE	0,00	2.000,00	2.135,00	2.281,25	2.437,52	8.853,77					8.853,77
411 - 3.3.90.36.00	0,00	1.000,00	1.067,50	1.140,62	1.218,75	4.426,87					4.426,87
2 - IMPOSTOS E TRANSFERÊNCIAS MDE	0,00	1.000,00	1.067,50	1.140,62	1.218,75	4.426,87					4.426,87
412 - 3.3.90.39.00	0,00	1.000,00	1.067,50	1.140,62	1.218,75	4.426,87					4.426,87
2 - IMPOSTOS E TRANSFERÊNCIAS MDE	0,00	1.000,00	1.067,50	1.140,62	1.218,75	4.426,87					4.426,87
Unidade Orçamentária: 51002 - DEPARTAMENTO DE CULTURA E ESPORTES	0,00	1.379.000,00	1.472.082,50	1.572.920,26	1.680.665,29	6.104.668,05					6.104.668,05
Função: 13 - Cultura	0,00	1.116.000,00	1.191.330,00	1.272.936,16	1.360.132,30	4.940.398,46					4.940.398,46
Subfunção: 392 - Difusão Cultural	0,00	1.116.000,00	1.191.330,00	1.272.936,16	1.360.132,30	4.940.398,46					4.940.398,46
Programa: 1301 - AÇÕES CULTURAIS E TURÍSTICAS	0,00	984.000,00	1.050.420,00	1.122.373,80	1.199.256,41	4.356.050,21					4.356.050,21
Ação: 1.50 - CONSTRUÇÃO, REFORMA E/OU AMPLIAÇÃO DE INSTALAÇÕES DE APOIO A	0,00	105.000,00	112.087,50	119.765,50	127.969,43	464.822,43					464.822,43
469 - 4.4.90.51.00	0,00	105.000,00	112.087,50	119.765,50	127.969,43	464.822,43					464.822,43

(Handwritten signature)



DEMONSTRATIVO DE COMPATIBILIDADE ENTRE PPA E LOA

PPA 2018 - 2021 - Valores em R\$

Ação:	Programa:	Valor global	PPA 2018 - 2021 - Valores em R\$				Total
			2018	2019	2020	2021	
		1 - RECURSOS PRÓPRIOS	5.000,00	5.337,50	5.703,12	6.093,78	22.134,40
		18 - OUTROS CONVÊNIOS	100,000,00	106.750,00	114.062,28	121.875,65	492.688,03
2.88 - PROMOÇÃO DE EVENTOS E FESTIVIDADES LOCAIS		0,00	675.000,00	720.562,50	769.921,05	822.660,64	2.988.144,19
		470 - 3.3.90.30.00	0,00	55.000,00	58.712,50	62.734,31	67.031,61
		1 - RECURSOS PRÓPRIOS	0,00	5.000,00	5.337,50	5.703,12	6.093,78
		18 - OUTROS CONVÊNIOS	0,00	50.000,00	53.375,00	57.031,19	60.937,83
		471 - 3.3.90.31.00	0,00	10.000,00	10.675,00	11.406,24	12.187,57
		1 - RECURSOS PRÓPRIOS	0,00	10.000,00	10.675,00	11.406,24	12.187,57
		472 - 3.3.90.32.00	0,00	30.000,00	32.025,00	34.218,72	36.562,70
		1 - RECURSOS PRÓPRIOS	0,00	10.000,00	10.675,00	11.406,24	12.187,57
		18 - OUTROS CONVÊNIOS	0,00	20.000,00	21.350,00	22.812,48	24.375,13
		473 - 3.3.90.36.00	0,00	80.000,00	85.400,00	91.249,90	97.500,52
		1 - RECURSOS PRÓPRIOS	0,00	30.000,00	32.025,00	34.218,71	36.562,69
		18 - OUTROS CONVÊNIOS	0,00	50.000,00	53.375,00	57.031,19	60.937,83
		474 - 3.3.90.39.00	0,00	500.000,00	533.750,00	570.311,88	609.378,24
		1 - RECURSOS PRÓPRIOS	0,00	250.000,00	266.875,00	285.155,94	304.689,12
		18 - OUTROS CONVÊNIOS	0,00	250.000,00	266.875,00	285.155,94	304.689,12
2.69 - MANUTENÇÃO DAS AÇÕES DO PROGRAMA AÇÕES CULTURAIS		0,00	204.000,00	217.770,00	232.687,25	248.626,34	903.083,59
		479 - 3.3.50.43.00	0,00	2.000,00	2.135,00	2.281,25	2.437,52
		1 - RECURSOS PRÓPRIOS	0,00	2.000,00	2.135,00	2.281,25	2.437,52
		475 - 3.3.90.18.00	0,00	12.000,00	12.810,00	13.687,48	14.625,07
		1 - RECURSOS PRÓPRIOS	0,00	12.000,00	12.810,00	13.687,48	14.625,07
		476 - 3.3.90.30.00	0,00	60.000,00	64.050,00	68.437,43	73.125,40
		1 - RECURSOS PRÓPRIOS	0,00	10.000,00	10.675,00	11.406,24	12.187,57
		18 - OUTROS CONVÊNIOS	0,00	50.000,00	53.375,00	57.031,19	60.937,83
		477 - 3.3.90.36.00	0,00	60.000,00	64.050,00	68.437,43	73.125,40
		1 - RECURSOS PRÓPRIOS	0,00	10.000,00	10.675,00	11.406,24	12.187,57
		18 - OUTROS CONVÊNIOS	0,00	50.000,00	53.375,00	57.031,19	60.937,83
		478 - 3.3.90.39.00	0,00	70.000,00	74.725,00	79.843,66	85.312,95
		1 - RECURSOS PRÓPRIOS	0,00	10.000,00	10.675,00	11.406,24	12.187,57
		18 - OUTROS CONVÊNIOS	0,00	60.000,00	64.050,00	68.437,42	73.125,38
2706 - PROMOVENDO A CULTURA		0,00	132.000,00	140.910,00	150.562,36	160.875,89	584.348,25
		1.79 - AQUISIÇÃO DE MÓVEIS, INSTRUMENTOS E AQUIPAMENTOS DIVERSOS	0,00	5.000,00	5.337,50	5.703,12	6.093,78
		463 - 4.4.90.52.00	0,00	5.000,00	5.337,50	5.703,12	6.093,78
		1 - RECURSOS PRÓPRIOS	0,00	5.000,00	5.337,50	5.703,12	6.093,78
1.158 - CONSTRUÇÃO, REFORMA E OU AMPLIAÇÃO DE INSTALAÇÕES DE APOIO À		0,00	5.000,00	5.337,50	5.703,12	6.093,78	22.134,40





DEMONSTRATIVO DE COMPATIBILIDADE ENTRE PPA E LOA

PPA 2018 - 2021 - Valores em R\$

Ação:	Valor global	PPA 2018 - 2021 - Valores em R\$				Total
		2018	2019	2020	2021	
2.66 - MANUTENÇÃO DAS AÇÕES VINCULADAS AO PROGRAMA DE PROMOÇÃO DA	0,00	5.000,00	5.337,50	5.703,12	6.093,78	22.134,40
1 - RECURSOS PRÓPRIOS	0,00	5.000,00	5.337,50	5.703,12	6.093,78	22.134,40
464 - 3.1.90.11.00	0,00	92.000,00	98.210,00	104.937,40	112.125,62	407.273,02
1 - RECURSOS PRÓPRIOS	0,00	50.000,00	53.375,00	57.031,19	60.937,83	221.344,02
465 - 3.3.90.14.00	0,00	2.000,00	2.135,00	2.281,25	2.437,52	8.853,77
1 - RECURSOS PRÓPRIOS	0,00	2.000,00	2.135,00	2.281,25	2.437,52	8.853,77
466 - 3.3.90.30.00	0,00	10.000,00	10.675,00	11.406,24	12.187,57	44.268,81
1 - RECURSOS PRÓPRIOS	0,00	10.000,00	10.675,00	11.406,24	12.187,57	44.268,81
467 - 3.3.90.36.00	0,00	10.000,00	10.675,00	11.406,24	12.187,57	44.268,81
1 - RECURSOS PRÓPRIOS	0,00	10.000,00	10.675,00	11.406,24	12.187,57	44.268,81
468 - 3.3.90.39.00	0,00	20.000,00	21.350,00	22.812,48	24.375,13	88.537,61
1 - RECURSOS PRÓPRIOS	0,00	20.000,00	21.350,00	22.812,48	24.375,13	88.537,61
2.240 - PROMOÇÃO DE EVENTOS E FESTIVIDADES LOCAIS.	0,00	30.000,00	32.025,00	34.218,72	36.562,71	132.806,43
857 - 3.3.90.30.00	0,00	10.000,00	10.675,00	11.406,24	12.187,57	44.268,81
1 - RECURSOS PRÓPRIOS	0,00	10.000,00	10.675,00	11.406,24	12.187,57	44.268,81
858 - 3.3.90.36.00	0,00	10.000,00	10.675,00	11.406,24	12.187,57	44.268,81
1 - RECURSOS PRÓPRIOS	0,00	10.000,00	10.675,00	11.406,24	12.187,57	44.268,81
859 - 3.3.90.39.00	0,00	10.000,00	10.675,00	11.406,24	12.187,57	44.268,81
1 - RECURSOS PRÓPRIOS	0,00	10.000,00	10.675,00	11.406,24	12.187,57	44.268,81
14 - Direitos da Cidadania	0,00	104.000,00	111.020,00	118.624,90	126.750,69	460.395,59
333 - Empregabilidade	0,00	7.000,00	7.472,50	7.984,37	8.531,31	30.988,18
Programa: 1402 - PRIMEIRO EMPREGO	0,00	7.000,00	7.472,50	7.984,37	8.531,31	30.988,18
Ação: 2.72 - MANUTENÇÃO DAS AÇÕES VINCULADAS AO PROGRAMA PRIMEIRO	0,00	7.000,00	7.472,50	7.984,37	8.531,31	30.988,18
483 - 3.3.90.30.00	0,00	2.000,00	2.135,00	2.281,25	2.437,52	8.853,77
1 - RECURSOS PRÓPRIOS	0,00	2.000,00	2.135,00	2.281,25	2.437,52	8.853,77
484 - 3.3.90.36.00	0,00	2.000,00	2.135,00	2.281,25	2.437,52	8.853,77
1 - RECURSOS PRÓPRIOS	0,00	2.000,00	2.135,00	2.281,25	2.437,52	8.853,77
485 - 3.3.90.39.00	0,00	3.000,00	3.202,50	3.421,87	3.656,27	13.280,64
1 - RECURSOS PRÓPRIOS	0,00	3.000,00	3.202,50	3.421,87	3.656,27	13.280,64
Subfunção: 422 - Direitos Individuais, Coletivos e Difusos	0,00	97.000,00	103.547,50	110.640,53	118.219,38	429.407,41
Programa: 1401 - CASA DA JUVENTUDE	0,00	97.000,00	103.547,50	110.640,53	118.219,38	429.407,41
Ação: 1.160 - CONSTRUÇÃO, REFORMA E OU AMPLIAÇÃO DE INSTALAÇÃO PARA A CASA	0,00	5.000,00	5.337,50	5.703,12	6.093,78	22.134,40
868 - 4.4.90.51.00	0,00	5.000,00	5.337,50	5.703,12	6.093,78	22.134,40
1 - RECURSOS PRÓPRIOS	0,00	5.000,00	5.337,50	5.703,12	6.093,78	22.134,40
Ação: 1.161 - AQUISIÇÃO DE MÓVEIS, INSTRUMENTOS E EQUIPAMENTOS DIVERSAS	0,00	5.000,00	5.337,50	5.703,12	6.093,78	22.134,40

(Handwritten signature)



Prefeitura Municipal de Tacaimbó

Av. Sebastião Carneiro, S/N - Centro - 55.140-000 - Tacaimbó/PE
CNPJ: 10.091.601/0001-00

Usuário: Samira Patrício

Chave de Autenticação
1311-949-281

Página
23 / 61



DEMONSTRATIVO DE COMPATIBILIDADE ENTRE PPA E LOA

PPA 2018 - 2021 - Valores em R\$

Ação:	Função:	Subfunção:	Programa:	Ação:	Valor global					
					2018	2019	2020	2021	Total	
					869 - 4.4.90.52.00					
					1 - RECURSOS PRÓPRIOS	5.000,00	5.337,50	5.703,12	6.093,78	22.134,40
					0,00	0,00	0,00	0,00	0,00	0,00
					2.67 - MANUTENÇÃO DAS ATIVIDADES VOLTADAS AO PROGRAMA CASA DA					
					480 - 3.3.90.30.00	57.000,00	60.847,50	65.015,57	69.469,14	252.332,21
					1 - RECURSOS PRÓPRIOS	12.000,00	12.810,00	13.687,49	14.625,09	53.122,58
					18 - OUTROS CONVÊNIOS	0,00	2.000,00	2.135,00	2.281,25	2.437,52
					18 - OUTROS CONVÊNIOS	0,00	10.000,00	10.675,00	11.406,24	12.187,57
					481 - 3.3.90.36.00	0,00	22.000,00	23.485,00	25.093,73	26.812,65
					1 - RECURSOS PRÓPRIOS	0,00	2.000,00	2.135,00	2.281,25	2.437,52
					18 - OUTROS CONVÊNIOS	0,00	20.000,00	21.350,00	22.812,48	24.375,13
					482 - 3.3.90.39.00	0,00	23.000,00	24.552,50	26.234,35	28.031,40
					1 - RECURSOS PRÓPRIOS	0,00	3.000,00	3.202,50	3.421,87	3.656,27
					18 - OUTROS CONVÊNIOS	0,00	20.000,00	21.350,00	22.812,48	24.375,13
					2.243 - PROMOÇÃO DE AÇÕES DE CAPACITAÇÃO TÉCNICO PROFISSIONAL VISANDO					
					870 - 3.3.90.30.00	15.000,00	16.012,50	17.109,36	18.281,34	66.403,20
					1 - RECURSOS PRÓPRIOS	0,00	5.000,00	5.337,50	5.703,12	6.093,78
					1 - RECURSOS PRÓPRIOS	0,00	5.000,00	5.337,50	5.703,12	6.093,78
					871 - 3.3.90.36.00	0,00	5.000,00	5.337,50	5.703,12	6.093,78
					1 - RECURSOS PRÓPRIOS	0,00	5.000,00	5.337,50	5.703,12	6.093,78
					872 - 3.3.90.39.00	0,00	5.000,00	5.337,50	5.703,12	6.093,78
					1 - RECURSOS PRÓPRIOS	0,00	5.000,00	5.337,50	5.703,12	6.093,78
					2.244 - PROMOÇÃO DE AÇÕES DE INCENTIVO A CULTURA DE PAZ, INCLUINDO					
					873 - 3.3.90.30.00	15.000,00	16.012,50	17.109,36	18.281,34	66.403,20
					1 - RECURSOS PRÓPRIOS	0,00	5.000,00	5.337,50	5.703,12	6.093,78
					1 - RECURSOS PRÓPRIOS	0,00	5.000,00	5.337,50	5.703,12	6.093,78
					874 - 3.3.90.36.00	0,00	5.000,00	5.337,50	5.703,12	6.093,78
					1 - RECURSOS PRÓPRIOS	0,00	5.000,00	5.337,50	5.703,12	6.093,78
					875 - 3.3.90.39.00	0,00	5.000,00	5.337,50	5.703,12	6.093,78
					1 - RECURSOS PRÓPRIOS	0,00	5.000,00	5.337,50	5.703,12	6.093,78
					27 - Desporto e Lazer					
					812 - Desporto Comunitário	159.000,00	169.732,50	181.359,20	193.782,30	703.874,00
					2701 - PROMOVENDO O DESPORTO E O LAZER	0,00	84.000,00	89.670,00	95.812,41	371.857,98
					1.81 - CONSTRUÇÃO, REFORMA E RECUPERAÇÃO DE QUADRAS, CAMPOS DE	0,00	42.000,00	44.835,00	47.906,21	185.929,00
					486 - 4.4.90.51.00	0,00	5.000,00	5.337,50	5.703,12	6.093,78
					1 - RECURSOS PRÓPRIOS	0,00	5.000,00	5.337,50	5.703,12	6.093,78
					1.159 - AQUISIÇÃO DE MÓVEIS E EQUIPAMENTOS DIVERSOS PARA AS AÇÕES DO	0,00	5.000,00	5.337,50	5.703,12	6.093,78
					860 - 4.4.90.52.00	0,00	5.000,00	5.337,50	5.703,12	6.093,78
					1 - RECURSOS PRÓPRIOS	0,00	5.000,00	5.337,50	5.703,12	6.093,78
					2.70 - MANUTENÇÃO DAS ATIVIDADES VINCULADAS AOS ESPORTES E AO LAZER	0,00	7.000,00	7.472,50	7.984,37	30.986,18





DEMONSTRATIVO DE COMPATIBILIDADE ENTRE PPA E LOA

PPA 2018 - 2021 - Valores em R\$

		Valor global					
		2018	2019	2020	2021	Total	
Ação:	2.241 - APOIAR OS EVENTOS E TORNEIOS ESPORTIVOS DO MUNICÍPIO,	0,00	3.202,50	3.421,87	3.656,27	13.280,64	
	862 - 3.3.90.32.00	0,00	3.000,00	3.202,50	3.421,87	13.280,64	
	1 - RECURSOS PRÓPRIOS	0,00	3.000,00	3.202,50	3.421,87	13.280,64	
	488 - 3.3.90.36.00	0,00	2.000,00	2.135,00	2.281,25	8.853,77	
	1 - RECURSOS PRÓPRIOS	0,00	2.000,00	2.135,00	2.281,25	8.853,77	
	489 - 3.3.90.39.00	0,00	2.000,00	2.135,00	2.281,25	8.853,77	
	1 - RECURSOS PRÓPRIOS	0,00	2.000,00	2.135,00	2.281,25	8.853,77	
Ação:	2.241 - APOIAR OS EVENTOS E TORNEIOS ESPORTIVOS DO MUNICÍPIO,	0,00	25.000,00	26.687,50	28.515,60	30.466,92	110.672,02
	862 - 3.3.90.32.00	0,00	5.000,00	5.337,50	5.703,12	6.093,78	22.134,40
	1 - RECURSOS PRÓPRIOS	0,00	5.000,00	5.337,50	5.703,12	6.093,78	22.134,40
	863 - 3.3.90.36.00	0,00	10.000,00	10.675,00	11.406,24	12.187,57	44.268,81
	1 - RECURSOS PRÓPRIOS	0,00	10.000,00	10.675,00	11.406,24	12.187,57	44.268,81
	861 - 3.3.90.39.00	0,00	10.000,00	10.675,00	11.406,24	12.187,57	44.268,81
	1 - RECURSOS PRÓPRIOS	0,00	10.000,00	10.675,00	11.406,24	12.187,57	44.268,81
Programa:	2702 - DESPORTO AMADOR	0,00	42.000,00	44.835,00	47.906,20	51.187,78	185.928,98
Ação:	2.73 - APOIAR OS EVENTOS E TORNEIOS ESPORT. DO MUNICÍPIO,	0,00	42.000,00	44.835,00	47.906,20	51.187,78	185.928,98
	490 - 3.3.90.30.00	0,00	18.000,00	19.215,00	20.531,23	21.937,62	79.683,85
	1 - RECURSOS PRÓPRIOS	0,00	18.000,00	19.215,00	20.531,23	21.937,62	79.683,85
	491 - 3.3.90.31.00	0,00	6.000,00	6.405,00	6.843,74	7.312,54	26.561,28
	1 - RECURSOS PRÓPRIOS	0,00	6.000,00	6.405,00	6.843,74	7.312,54	26.561,28
	492 - 3.3.90.32.00	0,00	3.000,00	3.202,50	3.421,87	3.656,27	13.280,64
	1 - RECURSOS PRÓPRIOS	0,00	3.000,00	3.202,50	3.421,87	3.656,27	13.280,64
	493 - 3.3.90.36.00	0,00	5.000,00	5.337,50	5.703,12	6.093,78	22.134,40
	1 - RECURSOS PRÓPRIOS	0,00	5.000,00	5.337,50	5.703,12	6.093,78	22.134,40
	494 - 3.3.90.39.00	0,00	10.000,00	10.675,00	11.406,24	12.187,57	44.268,81
	1 - RECURSOS PRÓPRIOS	0,00	10.000,00	10.675,00	11.406,24	12.187,57	44.268,81
Subfunção:	813 - Lazer	0,00	75.000,00	80.062,50	85.546,79	91.406,73	332.016,02
Programa:	2703 - ACADEMIA DA CIDADE	0,00	75.000,00	80.062,50	85.546,79	91.406,73	332.016,02
Ação:	1.83 - EXECUÇÃO DE OBRAS DE ESTRUTURA FÍSICA ESPORTIVA, INCLUINDO	0,00	60.000,00	64.050,00	68.437,43	73.125,39	265.612,82
	495 - 4.4.90.51.00	0,00	55.000,00	58.712,50	62.734,31	67.031,61	243.478,42
	1 - RECURSOS PRÓPRIOS	0,00	55.000,00	58.712,50	62.734,31	67.031,61	243.478,42
	18 - OUTROS CONVÊNIOS	0,00	5.000,00	5.337,50	5.703,12	6.093,78	22.134,40
	1 - RECURSOS PRÓPRIOS	0,00	5.000,00	5.337,50	5.703,12	6.093,78	22.134,40
Ação:	2.242 - MANUTENÇÃO DAS ATIVIDADES VINCULADAS AO PROGRAMA ACADEMIA	0,00	15.000,00	16.012,50	17.109,35	18.281,34	66.403,20
	865 - 3.3.90.30.00	0,00	5.000,00	5.337,50	5.703,12	6.093,78	22.134,40
	1 - RECURSOS PRÓPRIOS	0,00	5.000,00	5.337,50	5.703,12	6.093,78	22.134,40



Prefeitura Municipal de Tacaimbó

Av. Sebastião Clemente, S/N - Centro - 55.140-000 - Tacaimbó/ PE
CNPJ: 10.091.601/0001-00

Usuário: Samira Peixoto

Chave de Autenticação
1311-9479-281

Página
25 / 61



DEMONSTRATIVO DE COMPATIBILIDADE ENTRE PPA E LOA

PPA 2018 - 2021 - Valores em R\$

		Valor global					
		2018	2019	2020	2021	Total	
Unidade Orçamentária:	51003 - FUNDO DE MANUTENÇÃO E DESENVOLVIMENTO DA E						
Função:	12 - Educação						
Subfunção:	361 - Ensino Fundamental						
Programa:	1202 - TRANSPORTE ESCOLAR						
Ação:	2.110 - MANUTENÇÃO DAS ATIVIDADES DO TRANSPORTE ESCOLAR - RECURSOS						
	414 - 3.3.90.30.00	0,00	20.000,00	22.812,48	24.375,13	88.537,61	
	5 - FUNDER 40%	0,00	20.000,00	22.812,48	24.375,13	88.537,61	
	415 - 3.3.90.36.00	0,00	15.000,00	16.012,50	17.109,36	66.403,21	
	5 - FUNDER 40%	0,00	15.000,00	16.012,50	17.109,36	66.403,21	
	416 - 3.3.90.39.00	0,00	250.000,00	266.875,00	285.155,94	1.106.720,06	
	5 - FUNDER 40%	0,00	250.000,00	266.875,00	285.155,94	1.106.720,06	
Programa:	1206 - EDUCAÇÃO BÁSICA DE QUALIDADE	0,00	7.096.000,00	7.574.980,00	8.093.866,14	31.413.142,13	
Ação:	1.73 - CONSTRUÇÃO, REFORMA E/OU EXPANSÃO DA REDE ESCOLAR DE ENSINO	0,00	10.000,00	10.675,00	11.406,24	44.268,81	
	417 - 4.4.90.51.00	0,00	10.000,00	10.675,00	11.406,24	44.268,81	
	5 - FUNDER 40%	0,00	10.000,00	10.675,00	11.406,24	44.268,81	
Ação:	1.74 - AQUISIÇÃO DE VEÍCULOS, MÓVEIS, MÁQUINAS E EQUIPAMENTOS	0,00	10.000,00	10.675,00	11.406,24	44.268,81	
	418 - 4.4.90.52.00	0,00	10.000,00	10.675,00	11.406,24	44.268,81	
	5 - FUNDER 40%	0,00	10.000,00	10.675,00	11.406,24	44.268,81	
Ação:	1.75 - DESAPROPRIAÇÃO DE IMÓVEIS PARA A EDUCAÇÃO	0,00	10.000,00	10.675,00	11.406,24	44.268,81	
	419 - 4.4.90.61.00	0,00	10.000,00	10.675,00	11.406,24	44.268,81	
	5 - FUNDER 40%	0,00	10.000,00	10.675,00	11.406,24	44.268,81	
Ação:	2.104 - GESTÃO ADMINISTRATIVA DO ENSINO FUNDAMENTAL - FUNDER 60%	0,00	4.808.500,00	5.133.073,75	5.484.689,31	21.286.653,59	
	421 - 3.1.90.04.00	0,00	10.000,00	10.675,00	11.406,24	44.268,81	
	4 - FUNDER 60%	0,00	10.000,00	10.675,00	11.406,24	44.268,81	
	422 - 3.1.90.11.00	0,00	4.050.000,00	4.323.375,00	4.619.526,18	17.928.864,90	
	4 - FUNDER 60%	0,00	4.050.000,00	4.323.375,00	4.619.526,18	17.928.864,90	
	6 - COMPLEMENTO DA UNIÃO AO FUNDER 60%	0,00	3.500.000,00	3.736.250,00	3.992.183,12	15.494.080,78	
	4 - FUNDER 60%	0,00	550.000,00	587.125,00	627.343,06	2.434.794,12	
	423 - 3.1.90.13.00	0,00	744.500,00	794.753,75	849.194,39	3.295.812,34	
	4 - FUNDER 60%	0,00	744.500,00	794.753,75	849.194,39	3.295.812,34	
	6 - COMPLEMENTO DA UNIÃO AO FUNDER 60%	0,00	644.500,00	688.003,75	735.132,01	2.853.124,31	
	424 - 3.1.90.16.00	0,00	100.000,00	106.750,00	114.062,38	442.688,03	
	4 - FUNDER 60%	0,00	2.000,00	2.135,00	2.281,25	8.853,77	



Prefeitura Municipal de Tacaimbó

Av. Sebastião Clemente, S/N - Centro - 55.140-000 - Tacaimbó/ PE
CNPJ: 10.091.601/0001-00

Usuário: Saniara Patrícia

Chave de Autenticação
1311-9479-281

Página
26 / 51



DEMONSTRATIVO DE COMPATIBILIDADE ENTRE PPA E LOA

PPA 2018 - 2021 - Valores em R\$

Ação:	Valor global	PPA 2018 - 2021 - Valores em R\$				Total
		2018	2019	2020	2021	
425 - 3.1.90.96.00	0,00	2.000,00	2.135,00	2.281,25	2.437,52	8.853,77
4 - FUNDEB 60%	0,00	2.000,00	2.135,00	2.281,25	2.437,52	8.853,77
2.105 - GESTÃO ADMINISTRATIVA DO ENSINO FUNDAMENTAL - FUNDEB 40%	0,00	2.240.000,00	2.391.200,00	2.554.997,19	2.730.014,50	9.916.211,69
426 - 3.1.90.04.00	0,00	200.000,00	213.500,00	228.124,75	243.751,30	885.376,05
5 - FUNDEB 40%	0,00	200.000,00	213.500,00	228.124,75	243.751,30	885.376,05
427 - 3.1.90.11.00	0,00	1.630.000,00	1.740.025,00	1.859.216,71	1.986.573,05	7.215.814,76
5 - FUNDEB 40%	0,00	1.350.000,00	1.441.125,00	1.539.842,06	1.645.321,24	5.976.288,30
7 - COMPLEMENTO DA UNIÃO AO FUNDEB 40%	0,00	280.000,00	298.900,00	319.374,65	341.251,81	1.239.526,46
428 - 3.1.90.13.00	0,00	370.000,00	394.975,00	422.030,78	450.939,89	1.637.945,67
5 - FUNDEB 40%	0,00	300.000,00	320.250,00	342.187,12	365.626,94	1.328.064,06
7 - COMPLEMENTO DA UNIÃO AO FUNDEB 40%	0,00	70.000,00	74.725,00	79.843,66	85.312,95	309.881,61
429 - 3.1.90.96.00	0,00	3.000,00	3.202,50	3.421,87	3.656,27	13.280,64
5 - FUNDEB 40%	0,00	3.000,00	3.202,50	3.421,87	3.656,27	13.280,64
430 - 3.3.90.14.00	0,00	3.000,00	3.202,50	3.421,87	3.656,27	13.280,64
5 - FUNDEB 40%	0,00	1.000,00	1.000,00	1.000,00	1.000,00	4.000,00
431 - 3.3.90.30.00	0,00	20.000,00	21.350,00	22.812,48	24.375,13	88.537,61
5 - FUNDEB 40%	0,00	20.000,00	21.350,00	22.812,48	24.375,13	88.537,61
432 - 3.3.90.34.00	0,00	2.000,00	2.135,00	2.281,25	2.437,52	8.853,77
5 - FUNDEB 40%	0,00	2.000,00	2.135,00	2.281,25	2.437,52	8.853,77
433 - 3.3.90.36.00	0,00	3.000,00	3.202,50	3.421,87	3.656,27	13.280,64
5 - FUNDEB 40%	0,00	3.000,00	3.202,50	3.421,87	3.656,27	13.280,64
434 - 3.3.90.39.00	0,00	5.000,00	5.337,50	5.703,12	6.093,78	22.134,40
5 - FUNDEB 40%	0,00	5.000,00	5.337,50	5.703,12	6.093,78	22.134,40
435 - 3.3.90.47.00	0,00	1.000,00	1.067,50	1.140,62	1.218,75	4.426,87
5 - FUNDEB 40%	0,00	1.000,00	1.067,50	1.140,62	1.218,75	4.426,87
882 - 3.3.90.49.00	0,00	3.000,00	3.202,50	3.421,87	3.656,27	13.280,64
5 - FUNDEB 40%	0,00	3.000,00	3.202,50	3.421,87	3.656,27	13.280,64
2.107 - MANUTENÇÃO DAS UNIDADES ESCOLARES DE ENSINO	0,00	8.000,00	8.540,00	9.124,99	9.750,06	35.415,05
436 - 3.3.90.30.00	0,00	3.000,00	3.202,50	3.421,87	3.656,27	13.280,64
5 - FUNDEB 40%	0,00	3.000,00	3.202,50	3.421,87	3.656,27	13.280,64
437 - 3.3.90.36.00	0,00	3.000,00	3.202,50	3.421,87	3.656,27	13.280,64
5 - FUNDEB 40%	0,00	3.000,00	3.202,50	3.421,87	3.656,27	13.280,64
438 - 3.3.90.39.00	0,00	2.000,00	2.135,00	2.281,25	2.437,52	8.853,77
5 - FUNDEB 40%	0,00	2.000,00	2.135,00	2.281,25	2.437,52	8.853,77
2.108 - AQUISIÇÃO DE MATERIAL DIDÁTICO COM RECURSOS DO FUNDEB	0,00	9.500,00	10.141,25	10.835,93	11.578,19	42.055,37
439 - 3.3.90.30.00	0,00	5.000,00	5.337,50	5.703,12	6.093,78	22.134,40
5 - FUNDEB 40%	0,00	5.000,00	5.337,50	5.703,12	6.093,78	22.134,40





Prefeitura Municipal de Tacaimbó

Av. Sebastião Clemente, S/N - Centro - SS-140-000 - Tacaimbó/ PE
CNPJ: 10.091.601/0001-00

Usuário: Samara Paolozza

Chave de Autenticação
1311-9479-281

Página
27 / 61



DEMONSTRATIVO DE COMPATIBILIDADE ENTRE PPA E LOA

PPA 2018 - 2021 - Valores em R\$

Ação:	Subfunção:	Programa:	Ação:	Valor global	PPA 2018 - 2021 - Valores em R\$				Total
					2018	2019	2020	2021	
			440 - 3.3.90.32.00	0,00	4.500,00	4.803,75	5.132,81	5.484,41	19.920,97
			5 - FUNDEB 40%	0,00	4.500,00	4.803,75	5.132,81	5.484,41	19.920,97
			441 - 3.1.90.04.00	0,00	24.000,00	25.620,00	27.374,96	29.250,15	106.245,11
			4 - FUNDEB 60%	0,00	24.000,00	25.620,00	27.374,96	29.250,15	106.245,11
			442 - 3.1.90.11.00	0,00	10.000,00	10.675,00	11.406,24	12.187,57	44.268,81
			4 - FUNDEB 60%	0,00	10.000,00	10.675,00	11.406,24	12.187,57	44.268,81
			443 - 3.1.90.13.00	0,00	3.000,00	3.202,50	3.421,87	3.656,27	13.280,64
			4 - FUNDEB 60%	0,00	3.000,00	3.202,50	3.421,87	3.656,27	13.280,64
			444 - 3.1.90.04.00	0,00	14.000,00	14.945,00	15.968,72	17.062,58	61.976,30
			5 - FUNDEB 40%	0,00	14.000,00	14.945,00	15.968,72	17.062,58	61.976,30
			445 - 3.1.90.11.00	0,00	3.000,00	3.202,50	3.421,87	3.656,27	13.280,64
			5 - FUNDEB 40%	0,00	3.000,00	3.202,50	3.421,87	3.656,27	13.280,64
			446 - 3.1.90.13.00	0,00	1.000,00	1.067,50	1.140,62	1.218,75	4.426,87
			5 - FUNDEB 40%	0,00	1.000,00	1.067,50	1.140,62	1.218,75	4.426,87
			447 - 3.3.90.14.00	0,00	1.000,00	1.067,50	1.140,62	1.218,75	4.426,87
			5 - FUNDEB 40%	0,00	1.000,00	1.067,50	1.140,62	1.218,75	4.426,87
			448 - 3.3.90.30.00	0,00	2.000,00	2.135,00	2.281,25	2.437,52	8.853,77
			5 - FUNDEB 40%	0,00	2.000,00	2.135,00	2.281,25	2.437,52	8.853,77
			449 - 3.3.90.32.00	0,00	1.000,00	1.067,50	1.140,62	1.218,75	4.426,87
			5 - FUNDEB 40%	0,00	1.000,00	1.067,50	1.140,62	1.218,75	4.426,87
			450 - 3.3.90.36.00	0,00	2.000,00	2.135,00	2.281,25	2.437,52	8.853,77
			5 - FUNDEB 40%	0,00	2.000,00	2.135,00	2.281,25	2.437,52	8.853,77
			451 - 3.3.90.39.00	0,00	1.000,00	1.067,50	1.140,62	1.218,75	4.426,87
			5 - FUNDEB 40%	0,00	1.000,00	1.067,50	1.140,62	1.218,75	4.426,87
			452 - 3.1.90.04.00	0,00	25.000,00	26.687,50	28.515,59	30.468,91	110.672,00
			5 - FUNDEB 40%	0,00	25.000,00	26.687,50	28.515,59	30.468,91	110.672,00
			453 - 3.1.90.11.00	0,00	14.000,00	14.945,00	15.968,73	17.062,60	61.976,33
			5 - FUNDEB 40%	0,00	14.000,00	14.945,00	15.968,73	17.062,60	61.976,33
			454 - 3.1.90.13.00	0,00	1.000,00	1.067,50	1.140,62	1.218,75	4.426,87
			5 - FUNDEB 40%	0,00	1.000,00	1.067,50	1.140,62	1.218,75	4.426,87



DEMONSTRATIVO DE COMPATIBILIDADE ENTRE PPA E LOA

PPA 2018 - 2021 - Valores em R\$

	Valor global	2018	2019	2020	2021	Total
Ação:						
2.120 - GESTÃO ADMINISTRATIVA DA EDUCAÇÃO DE JOVENS E ADULTOS -	0,00	1.000,00	1.067,50	1.140,62	1.218,75	4.426,87
460 - 3.1.90.04.00	0,00	1.000,00	1.067,50	1.140,62	1.218,75	4.426,87
4 - FUNDEB 60%	0,00	2.000,00	2.135,00	2.281,25	2.437,52	8.853,77
461 - 3.1.90.11.00	0,00	2.000,00	2.135,00	2.281,25	2.437,52	8.853,77
4 - FUNDEB 60%	0,00	2.000,00	2.135,00	2.281,25	2.437,52	8.853,77
462 - 3.1.90.13.00	0,00	2.000,00	2.135,00	2.281,25	2.437,52	8.853,77
4 - FUNDEB 60%	0,00	2.000,00	2.135,00	2.281,25	2.437,52	8.853,77
Unidade Orçamentária: 71001 - DEPARTAMENTO DE OBRAS E SERVIÇOS PÚBLICOS	0,00	3.081.160,00	3.289.138,30	3.514.444,38	3.755.183,76	13.639.926,44
Função:						
15 - Urbanismo	0,00	2.318.420,00	2.474.913,35	2.644.444,95	2.825.589,41	10.263.367,71
Subfunção:						
122 - Administração Geral	0,00	1.759.420,00	1.878.180,85	2.006.836,24	2.144.304,53	7.788.741,62
Programa:						
1501 - GESTÃO ADMINISTRATIVA DA SECRETARIA DE OBRAS E VIAÇÃO	0,00	1.759.420,00	1.878.180,85	2.006.836,24	2.144.304,53	7.788.741,62
Ação:						
1.26 - REQUILIBRAMENTO DA SECRETARIA DE OBRAS E VIAÇÃO: AQUISIÇÃO DE	0,00	770.000,00	821.975,00	878.280,28	938.442,48	3.408.697,76
501 - 4.4.90.52.00	0,00	770.000,00	821.975,00	878.280,28	938.442,48	3.408.697,76
21 - OUTRAS OPERAÇÕES DE CRÉDITO	0,00	700.000,00	747.250,00	798.436,62	853.129,53	3.098.816,15
24 - ALIENAÇÃO DE BENS	0,00	70.000,00	74.725,00	79.843,66	85.312,95	309.881,61
Ação:						
2.43 - MANUTENÇÃO DAS AÇÕES VINCULADAS AO PROGRAMA DE GESTÃO DA	0,00	989.420,00	1.056.205,85	1.128.555,96	1.205.862,05	4.380.043,86
504 - 3.1.90.04.00	0,00	43.420,00	46.350,85	49.525,88	52.918,40	192.215,13
1 - RECURSOS PRÓPRIOS	0,00	43.420,00	46.350,85	49.525,88	52.918,40	192.215,13
505 - 3.1.90.11.00	0,00	500.000,00	533.750,00	570.311,88	609.378,24	2.213.440,12
1 - RECURSOS PRÓPRIOS	0,00	500.000,00	533.750,00	570.311,88	609.378,24	2.213.440,12
506 - 3.1.90.16.00	0,00	1.000,00	1.067,50	1.140,62	1.218,75	4.426,87
1 - RECURSOS PRÓPRIOS	0,00	1.000,00	1.067,50	1.140,62	1.218,75	4.426,87
507 - 3.3.90.14.00	0,00	10.000,00	10.675,00	11.406,24	12.187,57	44.268,81
1 - RECURSOS PRÓPRIOS	0,00	10.000,00	10.675,00	11.406,24	12.187,57	44.268,81
508 - 3.3.90.30.00	0,00	200.000,00	213.500,00	228.124,75	243.751,30	885.376,05
1 - RECURSOS PRÓPRIOS	0,00	200.000,00	213.500,00	228.124,75	243.751,30	885.376,05
509 - 3.3.90.34.00	0,00	10.000,00	10.675,00	11.406,24	12.187,57	44.268,81

**DEMONSTRATIVO DE COMPATIBILIDADE ENTRE PPA E LOA**

PPA 2018 - 2021 - Valores em R\$

Ação:	Programa:	Subfunção:	Descrição	Valor global				Total	
				2018	2019	2020	2021		
			1 - RECURSOS PRÓPRIOS	0,00	10.000,00	10.675,00	11.405,24	12.187,57	44.268,81
			510 - 3.3.90.36.00	0,00	50.000,00	53.375,00	57.031,19	60.937,83	221.344,02
			1 - RECURSOS PRÓPRIOS	0,00	50.000,00	53.375,00	57.031,19	60.937,83	221.344,02
			511 - 3.3.90.39.00	0,00	175.000,00	186.812,50	199.609,16	213.282,39	774.704,05
			1 - RECURSOS PRÓPRIOS	0,00	175.000,00	186.812,50	199.609,16	213.282,39	774.704,05
		451 - Infra-Estrutura Urbana	0,00	460.000,00	491.050,00	524.586,95	560.627,99	2.036.364,94	
		1502 - REVITALIZA - CONVIVÊNCIA	0,00	40.000,00	42.700,00	45.624,96	48.750,27	177.075,23	
		1.28 - CONSTRUÇÃO, REFORMA E/OU AMPLIAÇÃO REQUALIFICAÇÃO, PINTURA,	0,00	5.000,00	5.337,50	5.703,12	6.093,78	22.134,40	
		512 - 4.4.90.51.00	0,00	5.000,00	5.337,50	5.703,12	6.093,78	22.134,40	
		1 - RECURSOS PRÓPRIOS	0,00	5.000,00	5.337,50	5.703,12	6.093,78	22.134,40	
		1.147 - AQUISIÇÃO E INSTALAÇÃO DE EQUIPAMENTOS EM PRAÇAS E ESPAÇOS	0,00	5.000,00	5.337,50	5.703,12	6.093,78	22.134,40	
		802 - 4.4.90.52.00	0,00	5.000,00	5.337,50	5.703,12	6.093,78	22.134,40	
		1 - RECURSOS PRÓPRIOS	0,00	5.000,00	5.337,50	5.703,12	6.093,78	22.134,40	
		2.227 - MANUTENÇÃO DAS ATIVIDADES DO PROGRAMA " CONVERTER BEM",	0,00	30.000,00	32.025,00	34.218,72	36.562,71	132.806,43	
		803 - 3.3.90.30.00	0,00	10.000,00	10.675,00	11.406,24	12.187,57	44.268,81	
		1 - RECURSOS PRÓPRIOS	0,00	10.000,00	10.675,00	11.406,24	12.187,57	44.268,81	
		804 - 3.3.90.36.00	0,00	10.000,00	10.675,00	11.406,24	12.187,57	44.268,81	
		1 - RECURSOS PRÓPRIOS	0,00	10.000,00	10.675,00	11.406,24	12.187,57	44.268,81	
		805 - 3.3.90.39.00	0,00	10.000,00	10.675,00	11.406,24	12.187,57	44.268,81	
		1 - RECURSOS PRÓPRIOS	0,00	10.000,00	10.675,00	11.406,24	12.187,57	44.268,81	
		1503 - MODERNIZAÇÃO E AMPLIAÇÃO DOS SERVIÇOS PÚBLICOS	0,00	5.000,00	5.337,50	5.703,12	6.093,78	22.134,40	
		1.49 - AQUISIÇÃO DE MÓVEIS, VEÍCULOS, MÁQUINAS E EQUIPAMENTOS	0,00	5.000,00	5.337,50	5.703,12	6.093,78	22.134,40	
		513 - 4.4.90.52.00	0,00	5.000,00	5.337,50	5.703,12	6.093,78	22.134,40	
		1 - RECURSOS PRÓPRIOS	0,00	5.000,00	5.337,50	5.703,12	6.093,78	22.134,40	
		1504 - REVITALIZA - INFRAESTRUTURA	0,00	415.000,00	443.012,50	473.358,87	505.783,94	1.837.155,31	
		1.46 - CONSTRUÇÃO, REQUALIFICAÇÃO, REFORMA E/OU AMPLIAÇÃO DE	0,00	55.000,00	58.712,50	62.734,31	67.031,61	243.478,42	
		546 - 4.4.90.51.00	0,00	55.000,00	58.712,50	62.734,31	67.031,61	243.478,42	
		1 - RECURSOS PRÓPRIOS	0,00	5.000,00	5.337,50	5.703,12	6.093,78	22.134,40	
		18 - OUTROS CONVÊNIOS	0,00	50.000,00	53.375,00	57.031,19	60.937,83	221.344,02	
		1.66 - CONSTRUÇÃO, REQUALIFICA, REFORMA E/OU AMPLIAÇÃO COM	0,00	25.000,00	26.687,50	28.515,60	30.468,91	110.672,01	
		517 - 4.4.90.51.00	0,00	25.000,00	26.687,50	28.515,60	30.468,91	110.672,01	
		1 - RECURSOS PRÓPRIOS	0,00	5.000,00	5.337,50	5.703,12	6.093,78	22.134,40	
		18 - OUTROS CONVÊNIOS	0,00	20.000,00	21.350,00	22.812,48	24.375,13	88.537,61	
		1.80 - PAVIMENTAÇÃO, ASFALTAMENTO, DRENAGEM, RECUPERAÇÃO E	0,00	275.000,00	293.562,50	313.671,53	335.158,03	1.217.392,06	
		518 - 4.4.90.51.00	0,00	275.000,00	293.562,50	313.671,53	335.158,03	1.217.392,06	
		1 - RECURSOS PRÓPRIOS	0,00	5.000,00	5.337,50	5.703,12	6.093,78	22.134,40	



Prefeitura Municipal de Tacaimbó

Av. Sebastião Clemente, S/N - Centro - 55.140-000 - Tacaimbó/ PE
CNPJ: 30.091.601/0001-00

Usuário: Sãmira Patrícia

Chave de Autenticação
1311-9479-281

Página
30 / 61



DEMONSTRATIVO DE COMPATIBILIDADE ENTRE PPA E LOA

PPA 2018 - 2021 - Valores em R\$

		Valor global			Total		
		2018	2019	2020	2021		
Ação:	1.82 - CONSTRUÇÃO, REQUALIFICAÇÃO, REFORMA E/OU AMPLIAÇÃO DE MUIROS,	0,00	270.000,00	288.225,00	307.968,41	329.064,25	1.195.257,66
	633 - 4.4.90.51.00	0,00	55.000,00	58.712,50	62.734,31	67.031,61	243.478,42
	1 - RECURSOS PRÓPRIOS	0,00	5.000,00	5.337,50	5.703,12	6.093,78	22.134,40
	18 - OUTROS CONVÊNIOS	0,00	50.000,00	53.375,00	57.031,19	60.937,83	221.344,02
Ação:	1.148 - AQUISIÇÃO E INSTALAÇÃO DE MOBILIÁRIO URBANO E SINALIZAÇÃO.	0,00	5.000,00	5.337,50	5.703,12	6.093,78	22.134,40
	806 - 4.4.90.52.00	0,00	5.000,00	5.337,50	5.703,12	6.093,78	22.134,40
	1 - RECURSOS PRÓPRIOS	0,00	5.000,00	5.337,50	5.703,12	6.093,78	22.134,40
Subfunção:	452 - Serviços Urbanos	0,00	99.000,00	105.682,50	112.921,76	120.656,89	438.261,15
Programa:	1503 - MODERNIZAÇÃO E AMPLIAÇÃO DOS SERVIÇOS PÚBLICOS	0,00	75.000,00	80.062,50	85.546,78	91.406,73	332.016,01
Ação:	2.48 - MANUTENÇÃO DO PROGRAMA DE MODERNIZAÇÃO DOS SERVIÇOS	0,00	75.000,00	80.062,50	85.546,78	91.406,73	332.016,01
	514 - 3.3.90.30.00	0,00	5.000,00	5.337,50	5.703,12	6.093,78	22.134,40
	1 - RECURSOS PRÓPRIOS	0,00	5.000,00	5.337,50	5.703,12	6.093,78	22.134,40
	515 - 3.3.90.36.00	0,00	40.000,00	42.700,00	45.624,95	48.750,26	177.075,21
	1 - RECURSOS PRÓPRIOS	0,00	40.000,00	42.700,00	45.624,95	48.750,26	177.075,21
	516 - 3.3.90.39.00	0,00	30.000,00	32.025,00	34.218,71	36.562,69	132.806,40
	1 - RECURSOS PRÓPRIOS	0,00	30.000,00	32.025,00	34.218,71	36.562,69	132.806,40
Programa:	1504 - REVITALIZA - INFRAESTRUTURA	0,00	24.000,00	25.620,00	27.374,98	29.250,16	106.245,14
Ação:	2.50 - MANUTENÇÃO DAS AÇÕES VINCULADAS AO PROGRAMA DE	0,00	24.000,00	25.620,00	27.374,98	29.250,16	106.245,14
	520 - 3.3.90.30.00	0,00	5.000,00	5.337,50	5.703,12	6.093,78	22.134,40
	1 - RECURSOS PRÓPRIOS	0,00	5.000,00	5.337,50	5.703,12	6.093,78	22.134,40
	544 - 3.3.90.36.00	0,00	4.000,00	4.270,00	4.562,50	4.875,03	17.707,53
	1 - RECURSOS PRÓPRIOS	0,00	4.000,00	4.270,00	4.562,50	4.875,03	17.707,53
	545 - 3.3.90.39.00	0,00	15.000,00	16.012,50	17.109,36	18.281,35	66.403,21
	1 - RECURSOS PRÓPRIOS	0,00	15.000,00	16.012,50	17.109,36	18.281,35	66.403,21
Função:	16 - Habitação	0,00	70.000,00	74.725,00	79.843,67	85.312,95	309.881,62
Subfunção:	482 - Habitação Urbana	0,00	70.000,00	74.725,00	79.843,67	85.312,95	309.881,62
Programa:	1601 - HABITAÇÃO POPULAR	0,00	70.000,00	74.725,00	79.843,67	85.312,95	309.881,62
Ação:	1.52 - ELABORAÇÃO, ARTICULAÇÃO E IMPLANTAÇÃO DE PROJETOS DE	0,00	55.000,00	58.712,50	62.734,31	67.031,61	243.478,42
	521 - 4.4.90.51.00	0,00	55.000,00	58.712,50	62.734,31	67.031,61	243.478,42
	1 - RECURSOS PRÓPRIOS	0,00	5.000,00	5.337,50	5.703,12	6.093,78	22.134,40
	18 - OUTROS CONVÊNIOS	0,00	50.000,00	53.375,00	57.031,19	60.937,83	221.344,02
Ação:	2.228 - MANUTENÇÃO DAS AÇÕES VINCULADAS AO PROGRAMA DE HABITAÇÃO	0,00	15.000,00	16.012,50	17.109,36	18.281,34	66.403,20
	807 - 3.3.90.30.00	0,00	5.000,00	5.337,50	5.703,12	6.093,78	22.134,40
	1 - RECURSOS PRÓPRIOS	0,00	5.000,00	5.337,50	5.703,12	6.093,78	22.134,40
	808 - 3.3.90.36.00	0,00	5.000,00	5.337,50	5.703,12	6.093,78	22.134,40





DEMONSTRATIVO DE COMPATIBILIDADE ENTRE PPA E LOA

PPA 2018 - 2021 - Valores em R\$

		Valor global		PPA 2018 - 2021 - Valores em R\$			Total
		2018	2019	2020	2021		
	1 - RECURSOS PRÓPRIOS	0,00	5.000,00	5.337,50	5.703,12	6.093,78	22.134,40
	809 - 3.3.90.39.00	0,00	5.000,00	5.337,50	5.703,12	6.093,78	22.134,40
	1 - RECURSOS PRÓPRIOS	0,00	5.000,00	5.337,50	5.703,12	6.093,78	22.134,40
Função:	17 - Saneamento	0,00	355.000,00	378.962,50	404.921,45	432.658,56	1.571.542,51
Subfunção:	512 - Saneamento Básico Urbano	0,00	355.000,00	378.962,50	404.921,45	432.658,56	1.571.542,51
Programa:	1701 - SANEAMENTO BÁSICO RURAL SIMPLIFICADO	0,00	135.000,00	144.112,50	153.984,22	164.532,14	597.628,86
Ação:	1.53 - IMPLANTAÇÃO E EXECUÇÃO DE OBRAS DE MELHORIAS SANITÁRIAS	0,00	105.000,00	112.087,50	119.765,50	127.969,43	464.822,43
	522 - 4.4.90.51.00	0,00	105.000,00	112.087,50	119.765,50	127.969,43	464.822,43
	1 - RECURSOS PRÓPRIOS	0,00	5.000,00	5.337,50	5.703,12	6.093,78	22.134,40
	18 - OUTROS CONVÊNIOS	0,00	100.000,00	106.750,00	114.062,38	121.875,65	442.688,03
Ação:	2.229 - MANUTENÇÃO DAS AÇÕES VINCULADAS AO PROGRAMA DE	0,00	30.000,00	32.025,00	34.218,72	36.562,71	132.806,43
	810 - 3.3.90.30.00	0,00	10.000,00	10.675,00	11.406,24	12.187,57	44.268,81
	1 - RECURSOS PRÓPRIOS	0,00	10.000,00	10.675,00	11.406,24	12.187,57	44.268,81
	811 - 3.3.90.36.00	0,00	10.000,00	10.675,00	11.406,24	12.187,57	44.268,81
	1 - RECURSOS PRÓPRIOS	0,00	10.000,00	10.675,00	11.406,24	12.187,57	44.268,81
	812 - 3.3.90.39.00	0,00	10.000,00	10.675,00	11.406,24	12.187,57	44.268,81
	1 - RECURSOS PRÓPRIOS	0,00	10.000,00	10.675,00	11.406,24	12.187,57	44.268,81
Programa:	1702 - SANEAMENTO BÁSICO URBANO	0,00	220.000,00	234.850,00	250.937,23	268.126,42	973.913,65
Ação:	1.54 - EXECUÇÃO DE OBRAS DE SANEAMENTO URBANO, INCLUINDO MELHORIAS	0,00	205.000,00	218.837,50	233.827,87	249.845,08	907.510,45
	523 - 4.4.90.51.00	0,00	205.000,00	218.837,50	233.827,87	249.845,08	907.510,45
	1 - RECURSOS PRÓPRIOS	0,00	5.000,00	5.337,50	5.703,12	6.093,78	22.134,40
	18 - OUTROS CONVÊNIOS	0,00	200.000,00	213.500,00	228.124,75	243.751,30	885.376,05
Ação:	2.71 - MANUTENÇÃO DO SISTEMA DE SANEAMENTO URBANO.	0,00	15.000,00	16.012,50	17.109,36	18.281,34	66.403,20
	524 - 3.3.90.30.00	0,00	5.000,00	5.337,50	5.703,12	6.093,78	22.134,40
	1 - RECURSOS PRÓPRIOS	0,00	5.000,00	5.337,50	5.703,12	6.093,78	22.134,40
	525 - 3.3.90.36.00	0,00	5.000,00	5.337,50	5.703,12	6.093,78	22.134,40
	1 - RECURSOS PRÓPRIOS	0,00	5.000,00	5.337,50	5.703,12	6.093,78	22.134,40
	526 - 3.3.90.39.00	0,00	5.000,00	5.337,50	5.703,12	6.093,78	22.134,40
	1 - RECURSOS PRÓPRIOS	0,00	5.000,00	5.337,50	5.703,12	6.093,78	22.134,40
Função:	22 - Indústria	0,00	20.000,00	21.350,00	22.812,48	24.375,12	88.537,60
Subfunção:	661 - Promoção Industrial	0,00	20.000,00	21.350,00	22.812,48	24.375,12	88.537,60
Programa:	2201 - PARQUE INDUSTRIAL DE TACAIMBÓ	0,00	20.000,00	21.350,00	22.812,48	24.375,12	88.537,60
Ação:	1.149 - AQUISIÇÃO DE IMÓVEL PARA INSTALAÇÃO E OU AMPLIAÇÃO DE PARQUE	0,00	5.000,00	5.337,50	5.703,12	6.093,78	22.134,40
	813 - 4.4.90.52.00	0,00	5.000,00	5.337,50	5.703,12	6.093,78	22.134,40
	1 - RECURSOS PRÓPRIOS	0,00	5.000,00	5.337,50	5.703,12	6.093,78	22.134,40
Ação:	2.230 - MANUTENÇÃO DAS AÇÕES VINCULADAS AO PROGRAMA PARQUE	0,00	15.000,00	16.012,50	17.109,36	18.281,34	66.403,20



DEMONSTRATIVO DE COMPATIBILIDADE ENTRE PPA E LOA

Usuário: Sankra Patrício

Chave de Autenticação
1311-9479-281

Página
32 / 61



PPA 2018 - 2021 - Valores em R\$

		Valor global				
		2018	2019	2020	2021	Total
Ação:	23 - Comércio e Serviços	0,00	0,00	0,00	0,00	0,00
Subfunção:	691 - Promoção Comercial	0,00	0,00	0,00	0,00	0,00
Programa:	2302 - REVITALIZAÇÃO - FEIRAS	0,00	0,00	0,00	0,00	0,00
Ação:	1.130 - LUNAS/IRUIÇAU, RETORNA, AMPLIAÇÃO, REQUALIFICAÇÃO, PINTURA,	0,00	0,00	0,00	0,00	0,00
	817 - 4.4.90.51.00	0,00	0,00	0,00	0,00	0,00
	1 - RECURSOS PRÓPRIOS	0,00	0,00	0,00	0,00	0,00
	10.000,00	10.000,00	10.675,00	11.406,24	12.187,57	44.268,81
Ação:	1.151 - AQUISIÇÃO E INSTALAÇÃO DE EQUIPAMENTOS DIVERSOS.	0,00	0,00	0,00	0,00	0,00
	818 - 4.4.90.52.00	0,00	0,00	0,00	0,00	0,00
	1 - RECURSOS PRÓPRIOS	0,00	0,00	0,00	0,00	0,00
	5.000,00	5.000,00	5.337,50	5.703,12	6.093,78	22.134,40
Ação:	2.74 - MANUTENÇÃO DAS AÇÕES DO PROGRAMA DE REVITALIZAÇÃO,	0,00	0,00	0,00	0,00	0,00
	536 - 3.3.90.30.00	0,00	0,00	0,00	0,00	0,00
	1 - RECURSOS PRÓPRIOS	0,00	0,00	0,00	0,00	0,00
	5.000,00	5.000,00	5.337,50	5.703,12	6.093,78	22.134,40
Subfunção:	25 - Energia	0,00	0,00	0,00	0,00	0,00
Programa:	752 - Energia Elétrica	0,00	0,00	0,00	0,00	0,00
Ação:	2501 - ELETRIFICAÇÃO RURAL E ILUMINAÇÃO PÚBLICA	0,00	0,00	0,00	0,00	0,00
	1.30 - EXECUÇÃO DE PROJETOS DE ELETRIFICAÇÃO RURAL E EXPANSÃO DA REDE	0,00	0,00	0,00	0,00	0,00
	537 - 4.4.90.51.00	0,00	0,00	0,00	0,00	0,00
	1 - RECURSOS PRÓPRIOS	0,00	0,00	0,00	0,00	0,00
	5.000,00	5.000,00	5.337,50	5.703,12	6.093,78	22.134,40
Ação:	1.123 - AQUISIÇÃO DE POSTES, TRANSFORMADORES E OUTROS MATERIAIS.	0,00	0,00	0,00	0,00	0,00
	625 - 4.4.90.52.00	0,00	0,00	0,00	0,00	0,00
	1 - RECURSOS PRÓPRIOS	0,00	0,00	0,00	0,00	0,00
	5.000,00	5.000,00	5.337,50	5.703,12	6.093,78	22.134,40
Ação:	2.202 - MANUTENÇÃO DAS AÇÕES VINCULADAS AO PROGRAMA DE	0,00	0,00	0,00	0,00	0,00
	626 - 3.3.90.30.00	0,00	0,00	0,00	0,00	0,00
	1 - RECURSOS PRÓPRIOS	0,00	0,00	0,00	0,00	0,00
	30.000,00	30.000,00	32.025,00	34.218,72	36.562,71	132.806,43
	10.000,00	10.000,00	10.675,00	11.406,24	12.187,57	44.268,81
	10.000,00	10.000,00	10.675,00	11.406,24	12.187,57	44.268,81



DEMONSTRATIVO DE COMPATIBILIDADE ENTRE PPA E LOA

PPA 2018 - 2021 - Valores em R\$

	Valor global	2018	2019	2020	2021	Total
Programa:						
Ação:						
1 - RECURSOS PRÓPRIOS	0,00	5.000,00	5.337,50	5.703,12	6.093,78	22.134,40
825 - 3.3.90.36.00	0,00	5.000,00	5.337,50	5.703,12	6.093,78	22.134,40
1 - RECURSOS PRÓPRIOS	0,00	5.000,00	5.337,50	5.703,12	6.093,78	22.134,40
826 - 3.3.90.39.00	0,00	5.000,00	5.337,50	5.703,12	6.093,78	22.134,40
1 - RECURSOS PRÓPRIOS	0,00	5.000,00	5.337,50	5.703,12	6.093,78	22.134,40
Programa:						
Ação:						
1802 - RECICLAGEM E TRATAMENTO DE RESÍDUOS SÓLIDOS	0,00	260.000,00	277.550,00	296.562,18	316.876,69	1.150.988,87
1.31 - EXECUÇÃO DE OBRAS PARA IMPLANTAÇÃO, REQUALIFICAÇÃO OU	0,00	260.000,00	277.550,00	296.562,18	316.876,69	1.150.988,87
643 - 4.4.90.51.00	0,00	260.000,00	277.550,00	296.562,18	316.876,69	1.150.988,87
1 - RECURSOS PRÓPRIOS	0,00	5.000,00	5.337,50	5.703,12	6.093,78	22.134,40
18 - OUTROS CONVÊNIOS	0,00	255.000,00	272.212,50	290.859,06	310.782,91	1.128.854,47
Subfunção:						
Programa:						
Ação:						
543 - Recuperação de Áreas Degradadas	0,00	110.000,00	117.425,00	125.468,62	134.063,22	486.956,84
1802 - RECICLAGEM E TRATAMENTO DE RESÍDUOS SÓLIDOS	0,00	110.000,00	117.425,00	125.468,62	134.063,22	486.956,84
2.51 - MANUTENÇÃO DAS AÇÕES VINCULADAS AO PROGRAMA, INCLUINDO	0,00	110.000,00	117.425,00	125.468,62	134.063,22	486.956,84
532 - 3.3.90.30.00	0,00	20.000,00	21.350,00	22.812,48	24.375,13	88.537,61
1 - RECURSOS PRÓPRIOS	0,00	20.000,00	21.350,00	22.812,48	24.375,13	88.537,61
533 - 3.3.90.36.00	0,00	40.000,00	42.700,00	45.624,95	48.750,26	177.075,21
1 - RECURSOS PRÓPRIOS	0,00	40.000,00	42.700,00	45.624,95	48.750,26	177.075,21
534 - 3.3.90.39.00	0,00	50.000,00	53.375,00	57.031,19	60.937,83	221.344,02
1 - RECURSOS PRÓPRIOS	0,00	50.000,00	53.375,00	57.031,19	60.937,83	221.344,02
Subfunção:						
Programa:						
Ação:						
544 - Recursos Hídricos	0,00	70.000,00	74.725,00	79.843,67	85.312,95	309.881,62
1703 - CONVIVÊNCIA COM A ESTAGEM	0,00	70.000,00	74.725,00	79.843,67	85.312,95	309.881,62
1.64 - EXECUÇÃO DE OBRAS HÍDRICAS: CONSTRUÇÃO E AMPLIAÇÃO DE	0,00	15.000,00	16.012,50	17.109,36	18.281,35	66.403,21
823 - 4.4.90.51.00	0,00	15.000,00	16.012,50	17.109,36	18.281,35	66.403,21
1 - RECURSOS PRÓPRIOS	0,00	5.000,00	5.337,50	5.703,12	6.093,78	22.134,40
18 - OUTROS CONVÊNIOS	0,00	10.000,00	10.675,00	11.406,24	12.187,57	44.268,81
Subfunção:						
Programa:						
Ação:						
2.54 - MANUTENÇÃO DAS AÇÕES VINCULADAS AO PROGRAMA.	0,00	40.000,00	42.700,00	45.624,95	48.750,26	177.075,21
528 - 3.3.90.36.00	0,00	30.000,00	32.025,00	34.218,71	36.562,69	132.806,40
1 - RECURSOS PRÓPRIOS	0,00	30.000,00	32.025,00	34.218,71	36.562,69	132.806,40
529 - 3.3.90.39.00	0,00	10.000,00	10.675,00	11.406,24	12.187,57	44.268,81
1 - RECURSOS PRÓPRIOS	0,00	10.000,00	10.675,00	11.406,24	12.187,57	44.268,81
Subfunção:						
Programa:						
Ação:						
2.238 - RELATZAR ABASTECIMENTO D'ÁGUA EMERGENCIAL PARA A POPULAÇÃO	0,00	15.000,00	16.012,50	17.109,36	18.281,34	66.403,20
844 - 3.3.90.30.00	0,00	5.000,00	5.337,50	5.703,12	6.093,78	22.134,40
1 - RECURSOS PRÓPRIOS	0,00	5.000,00	5.337,50	5.703,12	6.093,78	22.134,40
845 - 3.3.90.36.00	0,00	5.000,00	5.337,50	5.703,12	6.093,78	22.134,40
1 - RECURSOS PRÓPRIOS	0,00	5.000,00	5.337,50	5.703,12	6.093,78	22.134,40
846 - 3.3.90.39.00	0,00	5.000,00	5.337,50	5.703,12	6.093,78	22.134,40



Prefeitura Municipal de Tacaimbó

Av. Sebastião Clemente, S/N - Centro - SS. 140-000 - Tacaimbó/ PE
CNPJ: 10.091.601/0001-00

Usuário: Sônia Patrícia

Chave de Autenticação
1311-9479-281

Página
35 / 61



DEMONSTRATIVO DE COMPATIBILIDADE ENTRE PPA E LOA

PPA 2018 - 2021 - Valores em R\$

Ação:	Subfunção:	Programa:	Programa:	Valor global				Total	
				2018	2019	2020	2021		
				0,00	5.000,00	5.337,50	5.703,12	6.093,78	22.134,40
			1 - RECURSOS PRÓPRIOS						
	20 - Agricultura	122 - Administração Geral		0,00	1.035.000,00	1.104.862,50	1.180.545,62	1.261.412,91	4.581.821,03
				0,00	402.000,00	429.135,00	458.530,74	489.940,10	1.779.605,84
				0,00	402.000,00	429.135,00	458.530,74	489.940,10	1.779.605,84
				0,00	5.000,00	5.337,50	5.703,12	6.093,78	22.134,40
				0,00	5.000,00	5.337,50	5.703,12	6.093,78	22.134,40
				0,00	5.000,00	5.337,50	5.703,12	6.093,78	22.134,40
			1 - RECURSOS PRÓPRIOS						
	2.45 - MANUTENÇÃO DAS AÇÕES VINCULADAS AO PROGRAMA DE GESTÃO DA			0,00	397.000,00	423.797,50	452.827,62	483.846,32	1.757.471,44
				0,00	150.000,00	160.125,00	171.093,56	182.813,47	664.032,03
				0,00	150.000,00	160.125,00	171.093,56	182.813,47	664.032,03
				0,00	2.000,00	2.135,00	2.281,25	2.437,52	8.853,77
				0,00	2.000,00	2.135,00	2.281,25	2.437,52	8.853,77
				0,00	150.000,00	160.125,00	171.093,56	182.813,47	664.032,03
				0,00	150.000,00	160.125,00	171.093,56	182.813,47	664.032,03
				0,00	60.000,00	64.050,00	68.437,42	73.125,38	265.612,80
				0,00	60.000,00	64.050,00	68.437,42	73.125,38	265.612,80
				0,00	35.000,00	37.362,50	39.921,83	42.656,48	154.940,81
				0,00	35.000,00	37.362,50	39.921,83	42.656,48	154.940,81
				0,00	188.000,00	200.690,00	214.437,28	229.126,22	832.253,50
				0,00	188.000,00	200.690,00	214.437,28	229.126,22	832.253,50
				0,00	80.000,00	85.400,00	91.249,91	97.500,52	354.150,43
				0,00	80.000,00	85.400,00	91.249,91	97.500,52	354.150,43
				0,00	25.000,00	26.687,50	28.515,60	30.468,91	110.672,01
				0,00	25.000,00	26.687,50	28.515,60	30.468,91	110.672,01
				0,00	5.000,00	5.337,50	5.703,12	6.093,78	22.134,40
				0,00	5.000,00	5.337,50	5.703,12	6.093,78	22.134,40
				0,00	20.000,00	21.350,00	22.812,48	24.375,13	88.537,61
				0,00	20.000,00	21.350,00	22.812,48	24.375,13	88.537,61
				0,00	55.000,00	58.712,50	62.734,31	67.031,61	243.478,42
				0,00	55.000,00	58.712,50	62.734,31	67.031,61	243.478,42
				0,00	5.000,00	5.337,50	5.703,12	6.093,78	22.134,40
				0,00	5.000,00	5.337,50	5.703,12	6.093,78	22.134,40
				0,00	50.000,00	53.375,00	57.031,19	60.937,83	221.344,02
				0,00	50.000,00	53.375,00	57.031,19	60.937,83	221.344,02
	2.59 - MANUTENÇÃO DAS AÇÕES VINCULADAS AO PROGRAMA DE ADEQUAÇÃO E			0,00	108.000,00	115.290,00	123.187,37	131.625,70	478.103,07
				0,00	5.000,00	5.337,50	5.703,12	6.093,78	22.134,40
				0,00	5.000,00	5.337,50	5.703,12	6.093,78	22.134,40
				0,00	100.000,00	106.750,00	114.062,38	121.875,65	442.688,03
				0,00	100.000,00	106.750,00	114.062,38	121.875,65	442.688,03
				0,00	3.000,00	3.202,50	3.421,87	3.656,27	13.280,64
				0,00	3.000,00	3.202,50	3.421,87	3.656,27	13.280,64
	608 - Promoção da Produção Agropecuária			0,00	445.000,00	475.037,50	507.577,60	542.346,59	1.969.961,69
				0,00	395.000,00	421.662,50	450.546,40	481.408,77	1.748.617,67
				0,00	445.000,00	475.037,50	507.577,60	542.346,59	1.969.961,69
				0,00	395.000,00	421.662,50	450.546,40	481.408,77	1.748.617,67





DEMONSTRATIVO DE COMPATIBILIDADE ENTRE PPA E LOA

PPA 2018 - 2021 - Valores em R\$

Ação:	Valor global	2018			2019			2020			2021			Total
1.37 - AQUISIÇÃO E OU ALUGUEL DE MÓVEIS, VEÍCULOS, TRATORES, MÁQUINAS	0,00	305.000,00	325.587,50	347.890,24	371.720,72	1.350.198,46	0,00	305.000,00	325.587,50	347.890,24	371.720,72	1.350.198,46	1.350.198,46	
1 - RECURSOS PRÓPRIOS	0,00	5.000,00	5.337,50	5.703,12	6.093,78	22.134,40	0,00	5.000,00	5.337,50	5.703,12	6.093,78	22.134,40	22.134,40	
18 - OUTROS CONVÊNIOS	0,00	300.000,00	320.250,00	342.187,12	365.626,94	1.328.064,06	0,00	300.000,00	320.250,00	342.187,12	365.626,94	1.328.064,06	1.328.064,06	
2.55 - MANUTENÇÃO DAS AÇÕES DO PROGRAMA DE APOIO AO	0,00	10.000,00	10.675,00	11.406,24	12.167,57	44.268,81	0,00	10.000,00	10.675,00	11.406,24	12.167,57	44.268,81	44.268,81	
1 - RECURSOS PRÓPRIOS	0,00	2.000,00	2.135,00	2.281,25	2.437,52	8.853,77	0,00	2.000,00	2.135,00	2.281,25	2.437,52	8.853,77	8.853,77	
1 - RECURSOS PRÓPRIOS	0,00	3.000,00	3.202,50	3.421,87	3.656,27	13.280,64	0,00	3.000,00	3.202,50	3.421,87	3.656,27	13.280,64	13.280,64	
1 - RECURSOS PRÓPRIOS	0,00	5.000,00	5.337,50	5.703,12	6.093,78	22.134,40	0,00	5.000,00	5.337,50	5.703,12	6.093,78	22.134,40	22.134,40	
1 - RECURSOS PRÓPRIOS	0,00	5.000,00	5.337,50	5.703,12	6.093,78	22.134,40	0,00	5.000,00	5.337,50	5.703,12	6.093,78	22.134,40	22.134,40	
2.57 - PRODUÇÃO E DOAÇÃO DE SEMENTES, MUDAS, FERTILIZANTES E OUTROS	0,00	15.000,00	16.012,50	17.109,36	18.281,34	66.403,20	0,00	15.000,00	16.012,50	17.109,36	18.281,34	66.403,20	66.403,20	
1 - RECURSOS PRÓPRIOS	0,00	5.000,00	5.337,50	5.703,12	6.093,78	22.134,40	0,00	5.000,00	5.337,50	5.703,12	6.093,78	22.134,40	22.134,40	
1 - RECURSOS PRÓPRIOS	0,00	5.000,00	5.337,50	5.703,12	6.093,78	22.134,40	0,00	5.000,00	5.337,50	5.703,12	6.093,78	22.134,40	22.134,40	
1 - RECURSOS PRÓPRIOS	0,00	4.000,00	4.270,00	4.562,50	4.875,03	17.707,53	0,00	4.000,00	4.270,00	4.562,50	4.875,03	17.707,53	17.707,53	
1 - RECURSOS PRÓPRIOS	0,00	1.000,00	1.067,50	1.140,62	1.218,75	4.426,87	0,00	1.000,00	1.067,50	1.140,62	1.218,75	4.426,87	4.426,87	
1 - RECURSOS PRÓPRIOS	0,00	5.000,00	5.337,50	5.703,12	6.093,78	22.134,40	0,00	5.000,00	5.337,50	5.703,12	6.093,78	22.134,40	22.134,40	
1 - RECURSOS PRÓPRIOS	0,00	5.000,00	5.337,50	5.703,12	6.093,78	22.134,40	0,00	5.000,00	5.337,50	5.703,12	6.093,78	22.134,40	22.134,40	
2.233 - REALIZAR ARAÇÃO DE TERRAS PARA PLANTIO DE CULTURAS	0,00	15.000,00	16.012,50	17.109,36	18.281,34	66.403,20	0,00	15.000,00	16.012,50	17.109,36	18.281,34	66.403,20	66.403,20	
1 - RECURSOS PRÓPRIOS	0,00	5.000,00	5.337,50	5.703,12	6.093,78	22.134,40	0,00	5.000,00	5.337,50	5.703,12	6.093,78	22.134,40	22.134,40	
1 - RECURSOS PRÓPRIOS	0,00	5.000,00	5.337,50	5.703,12	6.093,78	22.134,40	0,00	5.000,00	5.337,50	5.703,12	6.093,78	22.134,40	22.134,40	
1 - RECURSOS PRÓPRIOS	0,00	5.000,00	5.337,50	5.703,12	6.093,78	22.134,40	0,00	5.000,00	5.337,50	5.703,12	6.093,78	22.134,40	22.134,40	
1 - RECURSOS PRÓPRIOS	0,00	5.000,00	5.337,50	5.703,12	6.093,78	22.134,40	0,00	5.000,00	5.337,50	5.703,12	6.093,78	22.134,40	22.134,40	
1 - RECURSOS PRÓPRIOS	0,00	5.000,00	5.337,50	5.703,12	6.093,78	22.134,40	0,00	5.000,00	5.337,50	5.703,12	6.093,78	22.134,40	22.134,40	
2.234 - PROMOVER A VACINAÇÃO DE REBANHOS	0,00	15.000,00	16.012,50	17.109,36	18.281,34	66.403,20	0,00	15.000,00	16.012,50	17.109,36	18.281,34	66.403,20	66.403,20	
1 - RECURSOS PRÓPRIOS	0,00	5.000,00	5.337,50	5.703,12	6.093,78	22.134,40	0,00	5.000,00	5.337,50	5.703,12	6.093,78	22.134,40	22.134,40	
1 - RECURSOS PRÓPRIOS	0,00	5.000,00	5.337,50	5.703,12	6.093,78	22.134,40	0,00	5.000,00	5.337,50	5.703,12	6.093,78	22.134,40	22.134,40	
1 - RECURSOS PRÓPRIOS	0,00	5.000,00	5.337,50	5.703,12	6.093,78	22.134,40	0,00	5.000,00	5.337,50	5.703,12	6.093,78	22.134,40	22.134,40	
1 - RECURSOS PRÓPRIOS	0,00	5.000,00	5.337,50	5.703,12	6.093,78	22.134,40	0,00	5.000,00	5.337,50	5.703,12	6.093,78	22.134,40	22.134,40	
1 - RECURSOS PRÓPRIOS	0,00	5.000,00	5.337,50	5.703,12	6.093,78	22.134,40	0,00	5.000,00	5.337,50	5.703,12	6.093,78	22.134,40	22.134,40	
2.235 - FOMENTAR A CRIAÇÃO DE ANIMAIS DE PEQUENO PORTE POR MEIO DA	0,00	15.000,00	16.012,50	17.109,36	18.281,34	66.403,20	0,00	15.000,00	16.012,50	17.109,36	18.281,34	66.403,20	66.403,20	
1 - RECURSOS PRÓPRIOS	0,00	5.000,00	5.337,50	5.703,12	6.093,78	22.134,40	0,00	5.000,00	5.337,50	5.703,12	6.093,78	22.134,40	22.134,40	
1 - RECURSOS PRÓPRIOS	0,00	5.000,00	5.337,50	5.703,12	6.093,78	22.134,40	0,00	5.000,00	5.337,50	5.703,12	6.093,78	22.134,40	22.134,40	
1 - RECURSOS PRÓPRIOS	0,00	5.000,00	5.337,50	5.703,12	6.093,78	22.134,40	0,00	5.000,00	5.337,50	5.703,12	6.093,78	22.134,40	22.134,40	
1 - RECURSOS PRÓPRIOS	0,00	5.000,00	5.337,50	5.703,12	6.093,78	22.134,40	0,00	5.000,00	5.337,50	5.703,12	6.093,78	22.134,40	22.134,40	
1 - RECURSOS PRÓPRIOS	0,00	5.000,00	5.337,50	5.703,12	6.093,78	22.134,40	0,00	5.000,00	5.337,50	5.703,12	6.093,78	22.134,40	22.134,40	

(Handwritten signature)



DEMONSTRATIVO DE COMPATIBILIDADE ENTRE PPA E LOA

Usuário: Sandra Patrícia

Chave de Autenticação
1311-9479-281

Página
37 / 61



PPA 2018 - 2021 - Valores em R\$

		Valor global					
		2018	2019	2020	2021	Total	
Ação:	2.236 - APOIAR A CRIAÇÃO DE ABELHAS EM PARCERIA COM A REDE PRODUTIVA	0,00	20.000,00	21.350,00	22.812,48	24.375,12	88.537,60
	838 - 3.3.90.30.00	0,00	5.000,00	5.337,50	5.703,12	6.093,78	22.134,40
	1 - RECURSOS PRÓPRIOS	0,00	5.000,00	5.337,50	5.703,12	6.093,78	22.134,40
	839 - 3.3.90.32.00	0,00	5.000,00	5.337,50	5.703,12	6.093,78	22.134,40
	1 - RECURSOS PRÓPRIOS	0,00	5.000,00	5.337,50	5.703,12	6.093,78	22.134,40
	840 - 3.3.90.36.00	0,00	5.000,00	5.337,50	5.703,12	6.093,78	22.134,40
	1 - RECURSOS PRÓPRIOS	0,00	5.000,00	5.337,50	5.703,12	6.093,78	22.134,40
	841 - 3.3.90.39.00	0,00	5.000,00	5.337,50	5.703,12	6.093,78	22.134,40
	1 - RECURSOS PRÓPRIOS	0,00	5.000,00	5.337,50	5.703,12	6.093,78	22.134,40
Programa:	2003 - APOIO AO DESENVOLVIMENTO DA AGRICULTURA FAMILIAR	0,00	24.000,00	25.620,00	27.374,97	29.250,14	106.245,11
Ação:	1.38 - ELABORAR E EXECUTAR PROJETOS POR MEIO DO PROG. PROMAF, OU DE	0,00	10.000,00	10.675,00	11.406,24	12.187,56	44.268,80
	561 - 4.4.90.51.00	0,00	5.000,00	5.337,50	5.703,12	6.093,78	22.134,40
	1 - RECURSOS PRÓPRIOS	0,00	5.000,00	5.337,50	5.703,12	6.093,78	22.134,40
	562 - 4.4.90.52.00	0,00	5.000,00	5.337,50	5.703,12	6.093,78	22.134,40
	1 - RECURSOS PRÓPRIOS	0,00	5.000,00	5.337,50	5.703,12	6.093,78	22.134,40
Ação:	2.56 - MANUTENÇÃO DAS AÇÕES VINCULADAS AO PROG., INCLUINDO O APOIO E	0,00	4.000,00	4.270,00	4.562,49	4.875,02	17.707,51
	563 - 3.3.90.32.00	0,00	2.000,00	2.135,00	2.281,25	2.437,52	8.853,77
	1 - RECURSOS PRÓPRIOS	0,00	2.000,00	2.135,00	2.281,25	2.437,52	8.853,77
	564 - 3.3.90.36.00	0,00	1.000,00	1.067,50	1.140,62	1.218,75	4.426,87
	1 - RECURSOS PRÓPRIOS	0,00	1.000,00	1.067,50	1.140,62	1.218,75	4.426,87
	565 - 3.3.90.39.00	0,00	1.000,00	1.067,50	1.140,62	1.218,75	4.426,87
	1 - RECURSOS PRÓPRIOS	0,00	1.000,00	1.067,50	1.140,62	1.218,75	4.426,87
Ação:	2.237 - APOIAR O CADASTRO DE AGRICULTORES FAMILIARES NO PROGRAMA	0,00	10.000,00	10.675,00	11.406,24	12.187,56	44.268,80
	842 - 3.3.90.36.00	0,00	5.000,00	5.337,50	5.703,12	6.093,78	22.134,40
	1 - RECURSOS PRÓPRIOS	0,00	5.000,00	5.337,50	5.703,12	6.093,78	22.134,40
	843 - 3.3.90.39.00	0,00	5.000,00	5.337,50	5.703,12	6.093,78	22.134,40
	1 - RECURSOS PRÓPRIOS	0,00	5.000,00	5.337,50	5.703,12	6.093,78	22.134,40
Programa:	2005 - CAMPANHA DE VACINAÇÃO DO REBANHO BOVINO	0,00	6.000,00	6.405,00	6.843,75	7.312,56	26.561,31
Ação:	2.58 - MANUTENÇÃO DAS ATIVIDADES DO PROGRAMA PRINCIPALMENTE A	0,00	6.000,00	6.405,00	6.843,75	7.312,56	26.561,31
	571 - 3.3.90.30.00	0,00	2.000,00	2.135,00	2.281,25	2.437,52	8.853,77
	1 - RECURSOS PRÓPRIOS	0,00	2.000,00	2.135,00	2.281,25	2.437,52	8.853,77





Prefeitura Municipal de Tacaimbó

Av. Sebastião Clemente, S/N - Centro - 55.140-000 - Tacaimbó/ PE
CNPJ: 10.091.602/0001-00

DEMONSTRATIVO DE COMPATIBILIDADE ENTRE PPA E LOA

Usuário: Samira Pacheco

Chave de Autenticação
1311-9479-281

Página
38 / 61



PPA 2018 - 2021 - Valores em R\$

		Valor global					
		2018	2019	2020	2021	Total	
Ação:	2.231 - MANUTENÇÃO DAS AÇÕES VINCULADAS AO PROGRAMA	0,00	15.000,00	16.012,50	17.109,36	18.281,34	66.400,20
Programa:	22 - Indústria	0,00	5.000,00	5.337,50	5.703,12	6.093,78	22.134,40
Subfunção:	661 - Promoção Industrial	0,00	5.000,00	5.337,50	5.703,12	6.093,78	22.134,40
Programa:	2201 - PARQUE INDUSTRIAL DE TACAIMBÓ	0,00	5.000,00	5.337,50	5.703,12	6.093,78	22.134,40
Ação:	1.25 - ELABORAÇÃO, ARTICULAÇÃO E DESENV. DE PROJETOS DE	0,00	5.000,00	5.337,50	5.703,12	6.093,78	22.134,40
	535 - 4.4.90.51.00	0,00	5.000,00	5.337,50	5.703,12	6.093,78	22.134,40
	1 - RECURSOS PRÓPRIOS	0,00	5.000,00	5.337,50	5.703,12	6.093,78	22.134,40
	1 - RECURSOS PRÓPRIOS	0,00	5.000,00	5.337,50	5.703,12	6.093,78	22.134,40
Ação:	2.231 - MANUTENÇÃO DAS AÇÕES VINCULADAS AO PROGRAMA	0,00	15.000,00	16.012,50	17.109,36	18.281,34	66.400,20
Programa:	2006 - CONFERÊNCIA, EXPOSIÇÃO E FEIRAS	0,00	20.000,00	21.350,00	22.812,48	24.375,12	88.537,60
Subfunção:	1.40 - CONSTRUÇÃO, REFORMA E/OU AMPLIAÇÃO DE IMÓVEIS E INSTALAÇÕES DE	0,00	5.000,00	5.337,50	5.703,12	6.093,78	22.134,40
Programa:	2006 - CONFERÊNCIA, EXPOSIÇÃO E FEIRAS	0,00	20.000,00	21.350,00	22.812,48	24.375,12	88.537,60
Ação:	1.40 - CONSTRUÇÃO, REFORMA E/OU AMPLIAÇÃO DE IMÓVEIS E INSTALAÇÕES DE	0,00	5.000,00	5.337,50	5.703,12	6.093,78	22.134,40
	574 - 4.4.90.51.00	0,00	5.000,00	5.337,50	5.703,12	6.093,78	22.134,40
	1 - RECURSOS PRÓPRIOS	0,00	5.000,00	5.337,50	5.703,12	6.093,78	22.134,40
	1 - RECURSOS PRÓPRIOS	0,00	5.000,00	5.337,50	5.703,12	6.093,78	22.134,40
Ação:	2.231 - MANUTENÇÃO DAS AÇÕES VINCULADAS AO PROGRAMA	0,00	15.000,00	16.012,50	17.109,36	18.281,34	66.400,20
Programa:	151002 - Câmara Municipal de Tacaimbó	0,00	1.406.000,00	1.500.905,00	1.603.716,97	1.713.571,54	6.224.193,51
Subfunção:	10001 - CORPO DELIBERATIVO E SECRETARIA DA CÂMARA	0,00	1.406.000,00	1.500.905,00	1.603.716,97	1.713.571,54	6.224.193,51
Programa:	1 - Legislativa	0,00	1.406.000,00	1.500.905,00	1.603.716,97	1.713.571,54	6.224.193,51
Subfunção:	31 - Ação Legislativa	0,00	1.406.000,00	1.500.905,00	1.603.716,97	1.713.571,54	6.224.193,51
Programa:	1 - APOIO AO LEGISLATIVO	0,00	1.406.000,00	1.500.905,00	1.603.716,97	1.713.571,54	6.224.193,51
Ação:	1.70 - REEQUIPAMENTO DA SECRETARIA DE EDUCAÇÃO: AQUISIÇÃO DE MÓVEIS,	0,00	20.000,00	21.350,00	22.812,48	24.375,13	88.537,61
	1 - 4.4.90.51.00	0,00	20.000,00	21.350,00	22.812,48	24.375,13	88.537,61
	1 - RECURSOS PRÓPRIOS	0,00	20.000,00	21.350,00	22.812,48	24.375,13	88.537,61
	1 - RECURSOS PRÓPRIOS	0,00	20.000,00	21.350,00	22.812,48	24.375,13	88.537,61
Ação:	1.86 - AQUISIÇÃO DE VEÍCULOS, MÓVEIS E EQUIPAMENTOS DIVERSOS	0,00	5.000,00	5.337,50	5.703,12	6.093,78	22.134,40
	2 - 4.4.90.52.00	0,00	5.000,00	5.337,50	5.703,12	6.093,78	22.134,40
	1 - RECURSOS PRÓPRIOS	0,00	5.000,00	5.337,50	5.703,12	6.093,78	22.134,40
	1 - RECURSOS PRÓPRIOS	0,00	5.000,00	5.337,50	5.703,12	6.093,78	22.134,40
Ação:	2.145 - GESTÃO DE PESSOAL DO PODER LEGISLATIVO	0,00	203.000,00	216.702,50	231.546,63	247.407,57	898.656,70
	3 - 3.1.90.04.00	0,00	203.000,00	216.702,50	231.546,63	247.407,57	898.656,70
	1 - RECURSOS PRÓPRIOS	0,00	5.000,00	5.337,50	5.703,12	6.093,78	22.134,40
	1 - RECURSOS PRÓPRIOS	0,00	5.000,00	5.337,50	5.703,12	6.093,78	22.134,40
	5 - 3.1.90.11.00	0,00	162.000,00	172.935,00	184.781,05	197.438,55	717.154,60



DEMONSTRATIVO DE COMPATIBILIDADE ENTRE PPA E LOA

PPA 2018 - 2021 - Valores em R\$

Ação:	Valor global	2018	2019	2020	2021	Total
1 - RECURSOS PRÓPRIOS	0,00	162.000,00	172.935,00	184.781,05	197.438,55	717.154,60
6 - 3.1.90.13.00	0,00	36.000,00	38.430,00	41.062,46	43.875,24	159.367,70
1 - RECURSOS PRÓPRIOS	0,00	36.000,00	38.430,00	41.062,46	43.875,24	159.367,70
2.146 - MANUTENÇÃO DAS ATIVIDADES DO PODER LEGISLATIVO	0,00	248.000,00	264.740,00	282.874,70	302.251,62	1.097.866,32
7 - 3.3.50.41.00	0,00	2.000,00	2.135,00	2.281,25	2.437,52	8.853,77
1 - RECURSOS PRÓPRIOS	0,00	2.000,00	2.135,00	2.281,25	2.437,52	8.853,77
9 - 3.3.90.14.00	0,00	18.000,00	19.215,00	20.531,23	21.937,62	79.683,85
1 - RECURSOS PRÓPRIOS	0,00	18.000,00	19.215,00	20.531,23	21.937,62	79.683,85
10 - 3.3.90.30.00	0,00	15.000,00	16.012,50	17.109,36	18.281,35	66.403,21
1 - RECURSOS PRÓPRIOS	0,00	15.000,00	16.012,50	17.109,36	18.281,35	66.403,21
11 - 3.3.90.33.00	0,00	2.000,00	2.135,00	2.281,25	2.437,52	8.853,77
1 - RECURSOS PRÓPRIOS	0,00	2.000,00	2.135,00	2.281,25	2.437,52	8.853,77
12 - 3.3.90.35.00	0,00	20.000,00	21.350,00	22.812,48	24.375,13	88.537,61
1 - RECURSOS PRÓPRIOS	0,00	20.000,00	21.350,00	22.812,48	24.375,13	88.537,61
13 - 3.3.90.36.00	0,00	40.000,00	42.700,00	45.624,95	48.750,26	177.075,21
1 - RECURSOS PRÓPRIOS	0,00	40.000,00	42.700,00	45.624,95	48.750,26	177.075,21
14 - 3.3.90.39.00	0,00	140.000,00	149.450,00	159.687,32	170.625,90	619.763,22
1 - RECURSOS PRÓPRIOS	0,00	140.000,00	149.450,00	159.687,32	170.625,90	619.763,22
648 - 3.3.90.47.00	0,00	8.000,00	8.540,00	9.124,99	9.750,05	35.415,04
1 - RECURSOS PRÓPRIOS	0,00	8.000,00	8.540,00	9.124,99	9.750,05	35.415,04
15 - 3.3.90.92.00	0,00	3.000,00	3.202,50	3.421,87	3.656,27	13.280,64
1 - RECURSOS PRÓPRIOS	0,00	3.000,00	3.202,50	3.421,87	3.656,27	13.280,64
2.147 - MANUTENÇÃO DOS VEREADORES	0,00	918.000,00	979.965,00	1.047.092,60	1.118.818,44	4.063.876,04
16 - 3.1.90.11.00	0,00	720.000,00	768.600,00	821.249,10	877.504,66	3.187.353,76
1 - RECURSOS PRÓPRIOS	0,00	720.000,00	768.600,00	821.249,10	877.504,66	3.187.353,76
17 - 3.1.90.13.00	0,00	160.000,00	170.800,00	182.499,80	195.001,04	708.300,84
1 - RECURSOS PRÓPRIOS	0,00	160.000,00	170.800,00	182.499,80	195.001,04	708.300,84
592 - 3.3.90.14.00	0,00	5.000,00	5.337,50	5.703,12	6.093,78	22.134,40
1 - RECURSOS PRÓPRIOS	0,00	5.000,00	5.337,50	5.703,12	6.093,78	22.134,40
18 - 3.3.90.93.00	0,00	33.000,00	35.227,50	37.640,58	40.218,96	146.087,04
1 - RECURSOS PRÓPRIOS	0,00	33.000,00	35.227,50	37.640,58	40.218,96	146.087,04
2.148 - DIVULGAÇÃO DE ATOS DO PODER LEGISLATIVO	0,00	4.000,00	4.270,00	4.562,48	4.875,00	17.707,48
20 - 3.3.90.30.00	0,00	1.000,00	1.067,50	1.140,62	1.218,75	4.426,87
1 - RECURSOS PRÓPRIOS	0,00	1.000,00	1.067,50	1.140,62	1.218,75	4.426,87
21 - 3.3.90.36.00	0,00	1.000,00	1.067,50	1.140,62	1.218,75	4.426,87
1 - RECURSOS PRÓPRIOS	0,00	1.000,00	1.067,50	1.140,62	1.218,75	4.426,87
22 - 3.3.90.39.00	0,00	1.000,00	1.067,50	1.140,62	1.218,75	4.426,87
1 - RECURSOS PRÓPRIOS	0,00	1.000,00	1.067,50	1.140,62	1.218,75	4.426,87



DEMONSTRATIVO DE COMPATIBILIDADE ENTRE PPA E LOA

PPA 2018 - 2021 - Valores em R\$

Ação:	Valor global	PPA 2018 - 2021 - Valores em R\$				Total	
		2018	2019	2020	2021		
1 - RECURSOS PRÓPRIOS	0,00	1.000,00	1.067,50	1.140,62	1.218,75	4.426,87	
649 - 3.3.90.47.00	0,00	1.000,00	1.067,50	1.140,62	1.218,75	4.426,87	
1 - RECURSOS PRÓPRIOS	0,00	1.000,00	1.067,50	1.140,62	1.218,75	4.426,87	
2.149 - CERIMONIAIS E EVENTOS DO PODER LEGISLATIVO	0,00	4.000,00	4.270,00	4.562,48	4.875,00	17.707,48	
24 - 3.3.90.30.00	0,00	1.000,00	1.067,50	1.140,62	1.218,75	4.426,87	
1 - RECURSOS PRÓPRIOS	0,00	1.000,00	1.067,50	1.140,62	1.218,75	4.426,87	
25 - 3.3.90.36.00	0,00	1.000,00	1.067,50	1.140,62	1.218,75	4.426,87	
1 - RECURSOS PRÓPRIOS	0,00	1.000,00	1.067,50	1.140,62	1.218,75	4.426,87	
26 - 3.3.90.39.00	0,00	1.000,00	1.067,50	1.140,62	1.218,75	4.426,87	
1 - RECURSOS PRÓPRIOS	0,00	1.000,00	1.067,50	1.140,62	1.218,75	4.426,87	
650 - 3.3.90.47.00	0,00	1.000,00	1.067,50	1.140,62	1.218,75	4.426,87	
1 - RECURSOS PRÓPRIOS	0,00	1.000,00	1.067,50	1.140,62	1.218,75	4.426,87	
2.150 - GESTÃO DO CONTROLE INTERNO	0,00	4.000,00	4.270,00	4.562,48	4.875,00	17.707,48	
28 - 3.3.90.30.00	0,00	1.000,00	1.067,50	1.140,62	1.218,75	4.426,87	
1 - RECURSOS PRÓPRIOS	0,00	1.000,00	1.067,50	1.140,62	1.218,75	4.426,87	
29 - 3.3.90.36.00	0,00	1.000,00	1.067,50	1.140,62	1.218,75	4.426,87	
1 - RECURSOS PRÓPRIOS	0,00	1.000,00	1.067,50	1.140,62	1.218,75	4.426,87	
30 - 3.3.90.39.00	0,00	1.000,00	1.067,50	1.140,62	1.218,75	4.426,87	
1 - RECURSOS PRÓPRIOS	0,00	1.000,00	1.067,50	1.140,62	1.218,75	4.426,87	
651 - 3.3.90.47.00	0,00	1.000,00	1.067,50	1.140,62	1.218,75	4.426,87	
1 - RECURSOS PRÓPRIOS	0,00	1.000,00	1.067,50	1.140,62	1.218,75	4.426,87	
Unidade Gestora:	151003 - Fundo Municipal de Saúde de Tacaimbó	0,00	6.899.760,00	7.365.493,80	7.870.030,34	8.409.127,51	30.544.411,65
Unidade Orçamentária:	61001 - DEPARTAMENTO DE SAÚDE	0,00	355.000,00	378.962,50	404.921,43	432.658,56	1.571.542,49
Função:	10 - Saúde	0,00	355.000,00	378.962,50	404.921,43	432.658,56	1.571.542,49
Subfunção:	122 - Administração Geral	0,00	355.000,00	378.962,50	404.921,43	432.658,56	1.571.542,49
Programa:	1001 - GESTÃO ADMINISTRATIVA DA SECRETARIA DE SAÚDE	0,00	355.000,00	378.962,50	404.921,43	432.658,56	1.571.542,49
Ação:	2.151 - MANUTENÇÃO DAS ATIVIDADES DA SECRETARIA MUNICIPAL DE SAÚDE	0,00	105.000,00	112.087,50	119.765,49	127.969,43	464.822,42
	60 - 3.3.90.30.00	0,00	105.000,00	112.087,50	119.765,49	127.969,43	464.822,42
	3 - IMPOSTOS E TRANSFERÊNCIAS SAÚDE	0,00	50.000,00	53.375,00	57.031,19	60.937,83	221.344,02
	61 - 3.3.90.36.00	0,00	50.000,00	53.375,00	57.031,19	60.937,83	221.344,02
	3 - IMPOSTOS E TRANSFERÊNCIAS SAÚDE	0,00	200.000,00	213.500,00	228.124,75	243.751,30	885.376,05
	62 - 3.3.90.39.00	0,00	200.000,00	213.500,00	228.124,75	243.751,30	885.376,05
	3 - IMPOSTOS E TRANSFERÊNCIAS SAÚDE	0,00	6.544.760,00	6.986.531,30	7.465.108,91	7.976.468,95	28.972.869,16
Unidade Orçamentária:	61002 - FUNDO MUNICIPAL DE SAÚDE (ENTIDADE SUPERVISI	0,00	6.544.760,00	6.986.531,30	7.465.108,91	7.976.468,95	28.972.869,16
Função:	10 - Saúde	0,00	6.474.760,00	6.911.806,30	7.385.265,25	7.891.155,99	28.662.987,54
Subfunção:	122 - Administração Geral	0,00	1.688.000,00	1.801.940,00	1.925.372,95	2.057.261,02	7.472.573,97



DEMONSTRATIVO DE COMPATIBILIDADE ENTRE PPA E LOA

PPA 2018 - 2021 - Valores em R\$


	Valor global	2018	2019	2020	2021	Total
Programa: 1002 - PROGRAMA DE FORTALECIMENTO DA GESTÃO EM SAÚDE E CONTROLE SO	0,00	1.688.000,00	1.801.940,00	1.925.372,95	2.057.261,02	7.472.573,97
Ação: 1.21 - EXECUÇÃO DE OBRAS PARA A GESTÃO DA SAÚDE:	0,00	80.000,00	85.400,00	91.249,90	97.500,51	354.150,41
63 - 4.4.90.51.00	0,00	80.000,00	85.400,00	91.249,90	97.500,51	354.150,41
3 - IMPOSTOS E TRANSFERÊNCIAS SAÚDE	0,00	5.000,00	5.337,50	5.703,12	6.093,78	22.134,40
16 - CONVÊNIOS SAÚDE	0,00	75.000,00	80.062,50	85.546,78	91.406,73	332.016,01
Ação: 1.22 - AQUISIÇÃO DE VEÍCULOS, MÁQUINAS, MÓVEIS E EQUIPAMENTOS PARA	0,00	10.000,00	10.675,00	11.406,24	12.187,56	44.268,80
64 - 4.4.90.52.00	0,00	10.000,00	10.675,00	11.406,24	12.187,56	44.268,80
3 - IMPOSTOS E TRANSFERÊNCIAS SAÚDE	0,00	5.000,00	5.337,50	5.703,12	6.093,78	22.134,40
34 - GESTÃO DO SUS	0,00	5.000,00	5.337,50	5.703,12	6.093,78	22.134,40
Ação: 2.19 - AJUÍZ A ENLILHAUES SEM FINS LUCRATIVOS NA ÁRÉA DE SAÚDE	0,00	5.000,00	5.337,50	5.703,12	6.093,78	22.134,40
709 - 3.3.50.41.00	0,00	4.000,00	4.270,00	4.562,50	4.875,03	17.707,53
3 - IMPOSTOS E TRANSFERÊNCIAS SAÚDE	0,00	4.000,00	4.270,00	4.562,50	4.875,03	17.707,53
65 - 3.3.50.43.00	0,00	1.000,00	1.067,50	1.140,62	1.218,75	4.426,87
3 - IMPOSTOS E TRANSFERÊNCIAS SAÚDE	0,00	1.000,00	1.067,50	1.140,62	1.218,75	4.426,87
Ação: 2.41 - MANUTENÇÃO DAS ATIVIDADES DE FORTALECIMENTO DA GESTÃO EM	0,00	1.572.000,00	1.678.110,00	1.793.060,57	1.915.885,24	6.959.055,81
66 - 3.1.90.04.00	0,00	195.000,00	208.162,50	222.421,63	237.657,51	863.241,64
3 - IMPOSTOS E TRANSFERÊNCIAS SAÚDE	0,00	195.000,00	208.162,50	222.421,63	237.657,51	863.241,64
67 - 3.1.90.11.00	0,00	900.000,00	960.750,00	1.026.561,38	1.096.880,83	3.984.192,21
3 - IMPOSTOS E TRANSFERÊNCIAS SAÚDE	0,00	900.000,00	960.750,00	1.026.561,38	1.096.880,83	3.984.192,21
68 - 3.1.90.13.00	0,00	200.000,00	213.500,00	228.124,75	243.751,30	885.376,05
3 - IMPOSTOS E TRANSFERÊNCIAS SAÚDE	0,00	200.000,00	213.500,00	228.124,75	243.751,30	885.376,05
69 - 3.1.90.92.00	0,00	2.000,00	2.135,00	2.281,25	2.437,52	8.853,77
3 - IMPOSTOS E TRANSFERÊNCIAS SAÚDE	0,00	2.000,00	2.135,00	2.281,25	2.437,52	8.853,77
70 - 3.1.90.96.00	0,00	5.000,00	5.337,50	5.703,12	6.093,78	22.134,40
3 - IMPOSTOS E TRANSFERÊNCIAS SAÚDE	0,00	5.000,00	5.337,50	5.703,12	6.093,78	22.134,40
72 - 3.3.90.14.00	0,00	12.000,00	12.810,00	13.687,49	14.625,09	53.122,58
3 - IMPOSTOS E TRANSFERÊNCIAS SAÚDE	0,00	10.000,00	10.675,00	11.406,24	12.187,57	44.268,81
34 - GESTÃO DO SUS	0,00	2.000,00	2.135,00	2.281,25	2.437,52	8.853,77
73 - 3.3.90.30.00	0,00	12.000,00	12.810,00	13.687,49	14.625,09	53.122,58
3 - IMPOSTOS E TRANSFERÊNCIAS SAÚDE	0,00	10.000,00	10.675,00	11.406,24	12.187,57	44.268,81
34 - GESTÃO DO SUS	0,00	2.000,00	2.135,00	2.281,25	2.437,52	8.853,77
699 - 3.3.90.33.00	0,00	10.000,00	10.675,00	11.406,24	12.187,57	44.268,81
3 - IMPOSTOS E TRANSFERÊNCIAS SAÚDE	0,00	10.000,00	10.675,00	11.406,24	12.187,57	44.268,81
74 - 3.3.90.34.00	0,00	10.000,00	10.675,00	11.406,24	12.187,57	44.268,81
3 - IMPOSTOS E TRANSFERÊNCIAS SAÚDE	0,00	10.000,00	10.675,00	11.406,24	12.187,57	44.268,81
75 - 3.3.90.35.00	0,00	100.000,00	106.750,00	114.062,38	121.875,65	442.688,03
3 - IMPOSTOS E TRANSFERÊNCIAS SAÚDE	0,00	100.000,00	106.750,00	114.062,38	121.875,65	442.688,03

**DEMONSTRATIVO DE COMPATIBILIDADE ENTRE PPA E LOA**

PPA 2018 - 2021 - Valores em R\$

Ação:	Subfunção:	Programa:	Ação:	Valor global					Total
				2018	2019	2020	2021		
			76 - 3.3.90.36.00	0,00	44.000,00	46.970,00	50.187,45	53.625,29	194.782,74
			3 - IMPOSTOS E TRANSFERÊNCIAS SAÚDE	0,00	40.000,00	42.700,00	45.624,95	48.750,26	177.075,21
			34 - GESTÃO DO SUS	0,00	4.000,00	4.270,00	4.562,50	4.875,03	17.707,53
			77 - 3.3.90.39.00	0,00	59.000,00	62.982,50	67.296,80	71.906,64	261.185,94
			3 - IMPOSTOS E TRANSFERÊNCIAS SAÚDE	0,00	57.000,00	60.847,50	65.015,55	69.489,12	252.332,17
			34 - GESTÃO DO SUS	0,00	2.000,00	2.135,00	2.281,25	2.417,52	8.853,77
			78 - 3.3.90.47.00	0,00	6.000,00	6.405,00	6.843,74	7.312,54	26.561,28
			3 - IMPOSTOS E TRANSFERÊNCIAS SAÚDE	0,00	6.000,00	6.405,00	6.843,74	7.312,54	26.561,28
			79 - 3.3.90.92.00	0,00	2.000,00	2.135,00	2.281,25	2.437,52	8.853,77
			3 - IMPOSTOS E TRANSFERÊNCIAS SAÚDE	0,00	2.000,00	2.135,00	2.281,25	2.437,52	8.853,77
			80 - 3.3.95.30.00	0,00	5.000,00	5.337,50	5.703,12	6.093,78	22.134,40
			3 - IMPOSTOS E TRANSFERÊNCIAS SAÚDE	0,00	5.000,00	5.337,50	5.703,12	6.093,78	22.134,40
			81 - 3.3.95.36.00	0,00	5.000,00	5.337,50	5.703,12	6.093,78	22.134,40
			3 - IMPOSTOS E TRANSFERÊNCIAS SAÚDE	0,00	5.000,00	5.337,50	5.703,12	6.093,78	22.134,40
			82 - 3.3.95.39.00	0,00	5.000,00	5.337,50	5.703,12	6.093,78	22.134,40
			3 - IMPOSTOS E TRANSFERÊNCIAS SAÚDE	0,00	5.000,00	5.337,50	5.703,12	6.093,78	22.134,40
			2.42 - MANUTENÇÃO DAS ATIVIDADES DO CONSELHO MUNICIPAL DE SAÚDE,	0,00	21.000,00	22.417,50	23.953,12	25.593,93	92.964,55
			83 - 3.3.90.14.00	0,00	4.000,00	4.270,00	4.562,50	4.875,04	17.707,54
			3 - IMPOSTOS E TRANSFERÊNCIAS SAÚDE	0,00	2.000,00	2.135,00	2.281,25	2.437,52	8.853,77
			34 - GESTÃO DO SUS	0,00	2.000,00	2.135,00	2.281,25	2.437,52	8.853,77
			84 - 3.3.90.30.00	0,00	4.000,00	4.270,00	4.562,50	4.875,04	17.707,54
			3 - IMPOSTOS E TRANSFERÊNCIAS SAÚDE	0,00	2.000,00	2.135,00	2.281,25	2.437,52	8.853,77
			34 - GESTÃO DO SUS	0,00	2.000,00	2.135,00	2.281,25	2.437,52	8.853,77
			85 - 3.3.90.36.00	0,00	6.000,00	6.405,00	6.843,75	7.312,55	26.561,30
			3 - IMPOSTOS E TRANSFERÊNCIAS SAÚDE	0,00	4.000,00	4.270,00	4.562,50	4.875,03	17.707,53
			34 - GESTÃO DO SUS	0,00	2.000,00	2.135,00	2.281,25	2.437,52	8.853,77
			86 - 3.3.90.39.00	0,00	7.000,00	7.472,50	7.984,37	8.531,30	30.988,17
			3 - IMPOSTOS E TRANSFERÊNCIAS SAÚDE	0,00	5.000,00	5.337,50	5.703,12	6.093,78	22.134,40
			34 - GESTÃO DO SUS	0,00	2.000,00	2.135,00	2.281,25	2.437,52	8.853,77
			301 - Atenção Básica	0,00	3.525.000,00	3.762.937,50	4.020.698,80	4.296.116,72	15.604.753,02
			1003 - FARMÁCIA COMUNITÁRIA NA ATENÇÃO BÁSICA	0,00	325.000,00	346.937,50	370.702,76	396.095,92	1.438.736,18
			1.128 - REEQUIPAMENTO DO PROGRAMA FARMÁCIA COMUNITÁRIA NA ATENÇÃO	0,00	20.000,00	21.350,00	22.812,48	24.375,14	88.537,62
			684 - 4.4.90.52.00	0,00	20.000,00	21.350,00	22.812,48	24.375,14	88.537,62
			3 - IMPOSTOS E TRANSFERÊNCIAS SAÚDE	0,00	10.000,00	10.675,00	11.406,24	12.187,57	44.268,81
			29 - ATENÇÃO BÁSICA	0,00	10.000,00	10.675,00	11.406,24	12.187,57	44.268,81
			1.129 - CONSTRUÇÃO, AMPLIAÇÃO E REFORMA DA INFRAESTRUTURA DO	0,00	20.000,00	21.350,00	22.812,48	24.375,14	88.537,62
			685 - 4.4.90.51.00	0,00	20.000,00	21.350,00	22.812,48	24.375,14	88.537,62





DEMONSTRATIVO DE COMPATIBILIDADE ENTRE PPA E LOA

PPA 2018 - 2021 - Valores em R\$

Ação:	Programa:	Descrição	Valor global					Total
			2018	2019	2020	2021		
		3 - IMPOSTOS E TRANSFERÊNCIAS SAÚDE	0,00	10.000,00	10.675,00	11.406,24	12.187,57	44.268,81
		29 - ATENÇÃO BÁSICA	0,00	10.000,00	10.675,00	11.406,24	12.187,57	44.268,81
2.205		MANUTENÇÃO E FUNCIONAMENTO DO PROGRAMA FARMÁCIA	0,00	285.000,00	304.237,50	325.077,80	347.345,64	1.261.660,94
		880 - 3.1.71.70.00	0,00	10.000,00	10.675,00	11.406,24	12.187,57	44.268,81
		29 - ATENÇÃO BÁSICA	0,00	10.000,00	10.675,00	11.406,24	12.187,57	44.268,81
		686 - 3.1.90.04.00	0,00	46.000,00	49.105,00	52.468,69	56.062,80	203.636,49
		3 - IMPOSTOS E TRANSFERÊNCIAS SAÚDE	0,00	25.000,00	26.687,50	28.515,59	30.468,91	110.672,00
		29 - ATENÇÃO BÁSICA	0,00	21.000,00	22.417,50	23.953,10	25.593,89	92.964,49
		687 - 3.1.90.11.00	0,00	40.000,00	42.700,00	45.624,96	48.750,26	177.075,22
		3 - IMPOSTOS E TRANSFERÊNCIAS SAÚDE	0,00	20.000,00	21.350,00	22.812,48	24.375,13	88.537,61
		29 - ATENÇÃO BÁSICA	0,00	20.000,00	21.350,00	22.812,48	24.375,13	88.537,61
		688 - 3.1.90.13.00	0,00	15.000,00	16.012,50	17.109,36	18.281,35	66.403,21
		3 - IMPOSTOS E TRANSFERÊNCIAS SAÚDE	0,00	5.000,00	5.337,50	5.703,12	6.093,78	22.134,40
		29 - ATENÇÃO BÁSICA	0,00	10.000,00	10.675,00	11.406,24	12.187,57	44.268,81
		689 - 3.3.90.30.00	0,00	150.000,00	160.125,00	171.093,57	182.813,48	664.032,05
		3 - IMPOSTOS E TRANSFERÊNCIAS SAÚDE	0,00	50.000,00	53.375,00	57.031,19	60.937,83	221.344,02
		29 - ATENÇÃO BÁSICA	0,00	100.000,00	106.750,00	114.062,38	121.875,65	441.688,03
		690 - 3.3.90.36.00	0,00	12.000,00	12.810,00	13.687,49	14.625,09	53.122,58
		3 - IMPOSTOS E TRANSFERÊNCIAS SAÚDE	0,00	2.000,00	2.135,00	2.281,25	2.437,52	8.853,77
		29 - ATENÇÃO BÁSICA	0,00	10.000,00	10.675,00	11.406,24	12.187,57	44.268,81
		691 - 3.3.90.39.00	0,00	12.000,00	12.810,00	13.687,49	14.625,09	53.122,58
		3 - IMPOSTOS E TRANSFERÊNCIAS SAÚDE	0,00	2.000,00	2.135,00	2.281,25	2.437,52	8.853,77
		29 - ATENÇÃO BÁSICA	0,00	10.000,00	10.675,00	11.406,24	12.187,57	44.268,81
		1004 - PROGRAMA DE FORTALECIMENTO DA GESTÃO DA ATENÇÃO BÁSICA	0,00	3.180.000,00	3.394.650,00	3.627.183,56	3.875.645,67	14.077.479,23
		1.14 - EXECUÇÃO DE OBRAS PARA A ATENÇÃO BÁSICA.	0,00	890.000,00	950.075,00	1.015.155,14	1.084.693,27	3.939.923,41
		87 - 4.4.90.51.00	0,00	890.000,00	950.075,00	1.015.155,14	1.084.693,27	3.939.923,41
		3 - IMPOSTOS E TRANSFERÊNCIAS SAÚDE	0,00	10.000,00	10.675,00	11.406,24	12.187,57	44.268,81
		29 - ATENÇÃO BÁSICA	0,00	80.000,00	85.400,00	91.249,90	97.500,52	354.150,42
		33 - INVESTIMENTO SUS	0,00	800.000,00	854.000,00	912.499,00	975.005,18	3.541.504,18
		1.15 - AQUISIÇÃO DE VEÍCULOS, MÁQUINAS, MÓVEIS E EQUIPAMENTOS PARA A	0,00	60.000,00	64.050,00	68.437,43	73.125,40	265.612,83
		88 - 4.4.90.52.00	0,00	60.000,00	64.050,00	68.437,43	73.125,40	265.612,83
		3 - IMPOSTOS E TRANSFERÊNCIAS SAÚDE	0,00	10.000,00	10.675,00	11.406,24	12.187,57	44.268,81
		29 - ATENÇÃO BÁSICA	0,00	50.000,00	53.375,00	57.031,19	60.937,83	221.344,02
		2.35 - MANUTENÇÃO DAS AÇÕES DE ATENÇÃO BÁSICA A SAÚDE.	0,00	2.121.000,00	2.264.167,50	2.419.263,00	2.584.982,53	9.389.413,03
		89 - 3.1.90.04.00	0,00	305.000,00	325.587,50	347.890,24	371.720,72	1.350.198,46
		3 - IMPOSTOS E TRANSFERÊNCIAS SAÚDE	0,00	5.000,00	5.337,50	5.703,12	6.093,78	22.134,40



DEMONSTRATIVO DE COMPATIBILIDADE ENTRE PPA E LOA

PPA 2018 - 2021 - Valores em R\$

	Valor global	2018	2019	2020	2021	Total
29 - ATENÇÃO BÁSICA	0,00	300.000,00	320.250,00	342.187,12	365.626,94	1.328.064,06
90 - 3.1.90.11.00	0,00	960.000,00	1.024.800,00	1.094.998,80	1.170.006,22	4.249.805,02
3 - IMPOSTOS E TRANSFERÊNCIAS SAÚDE	0,00	10.000,00	10.675,00	11.406,24	12.187,57	44.268,81
29 - ATENÇÃO BÁSICA	0,00	950.000,00	1.014.125,00	1.083.592,56	1.157.818,65	4.205.536,21
91 - 3.1.90.13.00	0,00	275.000,00	293.562,50	313.671,53	335.158,03	1.217.392,06
3 - IMPOSTOS E TRANSFERÊNCIAS SAÚDE	0,00	5.000,00	5.337,50	5.703,12	6.093,78	22.134,40
29 - ATENÇÃO BÁSICA	0,00	270.000,00	288.225,00	307.968,41	329.064,25	1.195.257,66
92 - 3.1.90.16.00	0,00	5.000,00	5.337,50	5.703,12	6.093,78	22.134,40
29 - ATENÇÃO BÁSICA	0,00	5.000,00	5.337,50	5.703,12	6.093,78	22.134,40
93 - 3.1.90.92.00	0,00	8.000,00	8.540,00	9.124,99	9.750,05	35.415,04
3 - IMPOSTOS E TRANSFERÊNCIAS SAÚDE	0,00	3.000,00	3.202,50	3.421,87	3.656,27	13.280,64
29 - ATENÇÃO BÁSICA	0,00	5.000,00	5.337,50	5.703,12	6.093,78	22.134,40
623 - 3.3.71.70.00	0,00	10.000,00	10.675,00	11.406,24	12.187,57	44.268,81
3 - IMPOSTOS E TRANSFERÊNCIAS SAÚDE	0,00	10.000,00	10.675,00	11.406,24	12.187,57	44.268,81
796 - 3.3.90.14.00	0,00	12.000,00	12.810,00	13.687,49	14.625,09	53.122,58
3 - IMPOSTOS E TRANSFERÊNCIAS SAÚDE	0,00	2.000,00	2.135,00	2.281,25	2.437,52	8.853,77
29 - ATENÇÃO BÁSICA	0,00	10.000,00	10.675,00	11.406,24	12.187,57	44.268,81
94 - 3.3.90.30.00	0,00	280.000,00	298.900,00	319.374,65	341.251,81	1.239.526,46
3 - IMPOSTOS E TRANSFERÊNCIAS SAÚDE	0,00	30.000,00	32.025,00	34.218,71	36.582,69	132.806,40
29 - ATENÇÃO BÁSICA	0,00	250.000,00	266.875,00	285.155,94	304.669,12	1.106.720,06
95 - 3.3.90.32.00	0,00	15.000,00	16.012,50	17.109,36	18.281,35	66.403,21
3 - IMPOSTOS E TRANSFERÊNCIAS SAÚDE	0,00	5.000,00	5.337,50	5.703,12	6.093,78	22.134,40
29 - ATENÇÃO BÁSICA	0,00	10.000,00	10.675,00	11.406,24	12.187,57	44.268,81
96 - 3.3.90.34.00	0,00	11.000,00	11.742,50	12.546,86	13.406,32	48.695,68
3 - IMPOSTOS E TRANSFERÊNCIAS SAÚDE	0,00	1.000,00	1.067,50	1.140,62	1.218,75	4.426,87
29 - ATENÇÃO BÁSICA	0,00	10.000,00	10.675,00	11.406,24	12.187,57	44.268,81
97 - 3.3.90.36.00	0,00	95.000,00	101.412,50	108.359,26	115.781,87	420.553,63
3 - IMPOSTOS E TRANSFERÊNCIAS SAÚDE	0,00	10.000,00	10.675,00	11.406,24	12.187,57	44.268,81
29 - ATENÇÃO BÁSICA	0,00	85.000,00	90.737,50	96.953,02	103.594,30	376.284,82
98 - 3.3.90.39.00	0,00	60.000,00	64.050,00	68.437,43	73.125,40	265.612,83
3 - IMPOSTOS E TRANSFERÊNCIAS SAÚDE	0,00	10.000,00	10.675,00	11.406,24	12.187,57	44.268,81
29 - ATENÇÃO BÁSICA	0,00	50.000,00	53.375,00	57.031,19	60.937,83	221.344,02
99 - 3.3.90.47.00	0,00	53.000,00	56.577,50	60.453,06	64.594,10	234.624,66
3 - IMPOSTOS E TRANSFERÊNCIAS SAÚDE	0,00	3.000,00	3.202,50	3.421,87	3.656,27	13.280,64
29 - ATENÇÃO BÁSICA	0,00	50.000,00	53.375,00	57.031,19	60.937,83	221.344,02
591 - 3.3.90.48.00	0,00	10.000,00	10.675,00	11.406,24	12.187,57	44.268,81
3 - IMPOSTOS E TRANSFERÊNCIAS SAÚDE	0,00	10.000,00	10.675,00	11.406,24	12.187,57	44.268,81



DEMONSTRATIVO DE COMPATIBILIDADE ENTRE PPA E LOA

PPA 2018 - 2021 - Valores em R\$

Ação:	Subfunção:	Programa:	Programa:	Ação:	Ação:	Valor global				Total	
						2018	2019	2020	2021		
						100 - 3.3.90.92.00	22.000,00	23.485,00	25.093,73	26.812,65	97.391,38
						3 - IMPOSTOS E TRANSFERÊNCIAS SAÚDE	2.000,00	2.135,00	2.281,25	2.437,52	8.853,77
						29 - ATENÇÃO BÁSICA	20.000,00	21.350,00	22.812,48	24.375,13	88.537,61
						694 - 3.1.90.04.00	7.000,00	7.472,50	7.984,37	8.531,30	30.986,17
						3 - IMPOSTOS E TRANSFERÊNCIAS SAÚDE	2.000,00	2.135,00	2.281,25	2.437,52	8.853,77
						29 - ATENÇÃO BÁSICA	5.000,00	5.337,50	5.703,12	6.093,78	22.134,40
						695 - 3.1.90.13.00	2.000,00	2.135,00	2.281,24	2.437,50	8.853,74
						3 - IMPOSTOS E TRANSFERÊNCIAS SAÚDE	1.000,00	1.067,50	1.140,62	1.218,75	4.426,87
						29 - ATENÇÃO BÁSICA	1.000,00	1.067,50	1.140,62	1.218,75	4.426,87
						696 - 3.3.90.30.00	5.000,00	5.337,50	5.703,12	6.093,79	22.134,41
						3 - IMPOSTOS E TRANSFERÊNCIAS SAÚDE	2.000,00	2.135,00	2.281,25	2.437,52	8.853,77
						29 - ATENÇÃO BÁSICA	3.000,00	3.202,50	3.421,87	3.656,27	13.280,64
						697 - 3.3.90.36.00	90.000,00	96.075,00	102.656,14	109.688,09	398.419,23
						3 - IMPOSTOS E TRANSFERÊNCIAS SAÚDE	10.000,00	10.675,00	11.406,24	12.187,57	44.268,81
						29 - ATENÇÃO BÁSICA	80.000,00	85.400,00	91.249,90	97.500,52	354.150,42
						698 - 3.3.90.39.00	5.000,00	5.337,50	5.703,12	6.093,79	22.134,41
						3 - IMPOSTOS E TRANSFERÊNCIAS SAÚDE	2.000,00	2.135,00	2.281,25	2.437,52	8.853,77
						29 - ATENÇÃO BÁSICA	3.000,00	3.202,50	3.421,87	3.656,27	13.280,64
						881 - 3.3.71.70.00	20.000,00	21.350,00	22.812,48	24.375,13	88.537,61
						29 - ATENÇÃO BÁSICA	20.000,00	21.350,00	22.812,48	24.375,13	88.537,61
						1006 - FARMÁCIA ESPECIALIZADA	20.000,00	21.350,00	22.812,48	24.375,13	88.537,61
						302 - Assistência Hospitalar e Ambulatorial	637.000,00	679.997,50	726.577,38	776.347,96	2.819.922,84
						1005 - PROGRAMA DE FORTALECIMENTO DA GESTÃO DA ATENÇÃO ESPECIALIZADA	637.000,00	679.997,50	726.577,38	776.347,96	2.819.922,84
						1.16 - EXECUÇÃO DE OBRAS PARA A ASSISTÊNCIA DE MÉDIA COMPLEXIDADE:	60.000,00	64.050,00	68.437,43	73.125,40	265.612,83
						101 - 4.4.90.51.00	60.000,00	64.050,00	68.437,43	73.125,40	265.612,83
						3 - IMPOSTOS E TRANSFERÊNCIAS SAÚDE	10.000,00	10.675,00	11.406,24	12.187,57	44.268,81
						30 - MAC - HOSPITALAR E AMBULATORIAL	50.000,00	53.375,00	57.031,19	60.937,83	221.344,02
						1.17 - AQUISIÇÃO DE VEÍCULOS, MÁQUINAS, MÓVEIS E EQUIPAMENTOS PARA A	14.000,00	14.945,00	15.968,74	17.062,61	61.976,35
						879 - 4.4.71.70.00	2.000,00	2.135,00	2.281,25	2.437,52	8.853,77
						30 - MAC - HOSPITALAR E AMBULATORIAL	2.000,00	2.135,00	2.281,25	2.437,52	8.853,77
						102 - 4.4.90.52.00	12.000,00	12.810,00	13.687,49	14.625,09	53.122,58
						3 - IMPOSTOS E TRANSFERÊNCIAS SAÚDE	2.000,00	2.135,00	2.281,25	2.437,52	8.853,77
						30 - MAC - HOSPITALAR E AMBULATORIAL	10.000,00	10.675,00	11.406,24	12.187,57	44.268,81
						2.36 - MANUTENÇÃO DAS AÇÕES DE ASSISTÊNCIA HOSPITALAR AMBULATORIAL	563.000,00	601.002,50	642.171,21	686.159,95	2.492.333,66

(Assinatura)



DEMONSTRATIVO DE COMPATIBILIDADE ENTRE PPA E LOA

PPA 2018 - 2021 - Valores em R\$

	Valor global		2018		2019		2020		2021		Total
878 - 3.1.71.70.00	0,00	10.000,00	10.675,00	11.406,24	12.187,57	44.268,81					44.268,81
30 - MAC - HOSPITALAR E AMBULATORIAL	0,00	10.000,00	10.675,00	11.406,24	12.187,57	44.268,81					44.268,81
103 - 3.1.90.04.00	0,00	130.000,00	138.775,00	148.281,09	158.438,34	575.494,43					575.494,43
3 - IMPOSTOS E TRANSFERÊNCIAS SAÚDE	0,00	30.000,00	32.025,00	34.218,71	36.562,66	132.806,40					132.806,40
30 - MAC - HOSPITALAR E AMBULATORIAL	0,00	100.000,00	106.750,00	114.062,38	121.875,65	442.686,03					442.686,03
104 - 3.1.90.11.00	0,00	70.000,00	74.725,00	79.843,67	85.312,96	309.881,63					309.881,63
3 - IMPOSTOS E TRANSFERÊNCIAS SAÚDE	0,00	20.000,00	21.350,00	22.812,48	24.375,13	88.537,61					88.537,61
30 - MAC - HOSPITALAR E AMBULATORIAL	0,00	50.000,00	53.375,00	57.031,19	60.937,83	221.344,02					221.344,02
105 - 3.1.90.13.00	0,00	20.000,00	21.350,00	22.812,48	24.375,13	88.537,61					88.537,61
30 - MAC - HOSPITALAR E AMBULATORIAL	0,00	20.000,00	21.350,00	22.812,48	24.375,13	88.537,61					88.537,61
624 - 3.3.71.70.00	0,00	10.000,00	10.675,00	11.406,24	12.187,57	44.268,81					44.268,81
3 - IMPOSTOS E TRANSFERÊNCIAS SAÚDE	0,00	10.000,00	10.675,00	11.406,24	12.187,57	44.268,81					44.268,81
797 - 3.3.90.14.00	0,00	7.000,00	7.472,50	7.984,37	8.531,30	30.988,17					30.988,17
3 - IMPOSTOS E TRANSFERÊNCIAS SAÚDE	0,00	2.000,00	2.135,00	2.281,25	2.437,52	8.653,77					8.653,77
30 - MAC - HOSPITALAR E AMBULATORIAL	0,00	5.000,00	5.337,50	5.703,12	6.093,78	22.134,40					22.134,40
106 - 3.3.90.30.00	0,00	35.000,00	37.362,50	39.921,83	42.656,48	154.940,81					154.940,81
3 - IMPOSTOS E TRANSFERÊNCIAS SAÚDE	0,00	2.000,00	2.135,00	2.281,25	2.437,52	8.653,77					8.653,77
30 - MAC - HOSPITALAR E AMBULATORIAL	0,00	33.000,00	35.227,50	37.640,58	40.218,96	146.087,04					146.087,04
107 - 3.3.90.32.00	0,00	4.000,00	4.270,00	4.562,50	4.875,04	17.707,54					17.707,54
3 - IMPOSTOS E TRANSFERÊNCIAS SAÚDE	0,00	2.000,00	2.135,00	2.281,25	2.437,52	8.653,77					8.653,77
30 - MAC - HOSPITALAR E AMBULATORIAL	0,00	2.000,00	2.135,00	2.281,25	2.437,52	8.653,77					8.653,77
108 - 3.3.90.34.00	0,00	10.000,00	10.675,00	11.406,24	12.187,57	44.268,81					44.268,81
3 - IMPOSTOS E TRANSFERÊNCIAS SAÚDE	0,00	10.000,00	10.675,00	11.406,24	12.187,57	44.268,81					44.268,81
109 - 3.3.90.36.00	0,00	40.000,00	42.700,00	45.624,95	48.750,26	177.075,21					177.075,21
3 - IMPOSTOS E TRANSFERÊNCIAS SAÚDE	0,00	2.000,00	2.135,00	2.281,25	2.437,52	8.653,77					8.653,77
30 - MAC - HOSPITALAR E AMBULATORIAL	0,00	38.000,00	40.565,00	43.343,70	46.312,74	168.221,44					168.221,44
110 - 3.3.90.39.00	0,00	200.000,00	213.500,00	228.124,76	243.751,30	885.376,06					885.376,06
3 - IMPOSTOS E TRANSFERÊNCIAS SAÚDE	0,00	100.000,00	106.750,00	114.062,38	121.875,65	442.686,03					442.686,03
30 - MAC - HOSPITALAR E AMBULATORIAL	0,00	100.000,00	106.750,00	114.062,38	121.875,65	442.686,03					442.686,03
111 - 3.3.90.48.00	0,00	27.000,00	28.822,50	30.796,84	32.906,43	119.525,77					119.525,77
3 - IMPOSTOS E TRANSFERÊNCIAS SAÚDE	0,00	2.000,00	2.135,00	2.281,25	2.437,52	8.653,77					8.653,77
30 - MAC - HOSPITALAR E AMBULATORIAL	0,00	25.000,00	26.687,50	28.515,59	30.468,91	110.672,00					110.672,00
303 - Suporte Profilático e Terapêutico	0,00	298.760,00	318.926,30	340.772,76	364.115,67	1.322.574,73					1.322.574,73
Programa: 1006 - FARMÁCIA ESPECIALIZADA	0,00	298.760,00	318.926,30	340.772,76	364.115,67	1.322.574,73					1.322.574,73
Ação: 1.18 - REEQUILIBRAMENTO DO PROGRAMA FARMÁCIA ESPECIALIZADA, INCLUINDO A	0,00	22.000,00	23.485,00	25.093,72	26.812,64	97.391,36					97.391,36
3 - IMPOSTOS E TRANSFERÊNCIAS SAÚDE	0,00	22.000,00	23.485,00	25.093,72	26.812,64	97.391,36					97.391,36
30 - MAC - HOSPITALAR E AMBULATORIAL	0,00	5.000,00	5.337,50	5.703,12	6.093,78	22.134,40					22.134,40



DEMONSTRATIVO DE COMPATIBILIDADE ENTRE PPA E LOA

PPA 2018 - 2021 - Valores em R\$

Ação:	Subfunção:	Programa:	Ação:	Valor global				Total	
				2018	2019	2020	2021		
			31 - ASSISTÊNCIA FARMACÊUTICA	0,00	17.000,00	18.147,50	19.390,60	20.718,86	75.256,96
			1.127 - CONSTRUÇÃO, AMPLIAÇÃO E REFORMA DA INFRAESTRUTURA DO	0,00	30.000,00	32.025,00	34.218,71	36.562,69	132.806,40
			681 - 4.4.90.51.00	0,00	30.000,00	32.025,00	34.218,71	36.562,69	132.806,40
			3 - IMPOSTOS E TRANSFERÊNCIAS SAÚDE	0,00	5.000,00	5.337,50	5.703,12	6.093,78	22.134,40
			31 - ASSISTÊNCIA FARMACÊUTICA	0,00	25.000,00	26.687,50	28.515,59	30.468,91	110.672,00
			2.37 - MANUTENÇÃO E FUNCIONAMENTO DO PROGRAMA FARMÁCIA	0,00	226.760,00	242.066,30	258.647,85	276.365,21	1.003.839,36
			710 - 3.1.90.04.00	0,00	20.000,00	21.350,00	22.812,48	24.375,13	88.537,61
			3 - IMPOSTOS E TRANSFERÊNCIAS SAÚDE	0,00	20.000,00	21.350,00	22.812,48	24.375,13	88.537,61
			682 - 3.1.90.11.00	0,00	50.000,00	53.375,00	57.031,19	60.937,82	221.344,01
			3 - IMPOSTOS E TRANSFERÊNCIAS SAÚDE	0,00	50.000,00	53.375,00	57.031,19	60.937,82	221.344,01
			31 - ASSISTÊNCIA FARMACÊUTICA	0,00	20.000,00	21.350,00	22.812,48	24.375,13	88.537,61
			683 - 3.1.90.13.00	0,00	11.000,00	11.742,50	12.546,86	13.406,32	48.695,68
			3 - IMPOSTOS E TRANSFERÊNCIAS SAÚDE	0,00	9.000,00	9.607,50	10.265,61	10.968,80	39.041,91
			31 - ASSISTÊNCIA FARMACÊUTICA	0,00	2.000,00	2.135,00	2.281,25	2.437,52	8.653,77
			113 - 3.3.90.30.00	0,00	95.760,00	102.223,80	109.226,13	116.708,12	423.918,05
			3 - IMPOSTOS E TRANSFERÊNCIAS SAÚDE	0,00	95.760,00	102.223,80	109.226,13	116.708,12	423.918,05
			114 - 3.3.90.32.00	0,00	40.000,00	42.700,00	45.624,95	48.750,26	177.075,21
			3 - IMPOSTOS E TRANSFERÊNCIAS SAÚDE	0,00	40.000,00	42.700,00	45.624,95	48.750,26	177.075,21
			31 - ASSISTÊNCIA FARMACÊUTICA	0,00	30.000,00	32.025,00	34.218,71	36.562,69	132.806,40
			115 - 3.3.90.36.00	0,00	5.000,00	5.337,50	5.703,12	6.093,78	22.134,40
			3 - IMPOSTOS E TRANSFERÊNCIAS SAÚDE	0,00	5.000,00	5.337,50	5.703,12	6.093,78	22.134,40
			116 - 3.3.90.39.00	0,00	5.000,00	5.337,50	5.703,12	6.093,78	22.134,40
			3 - IMPOSTOS E TRANSFERÊNCIAS SAÚDE	0,00	5.000,00	5.337,50	5.703,12	6.093,78	22.134,40
			2.38 - MANUTENÇÃO DA ASSISTÊNCIA FARMACÊUTICA COMPLEMENTAR.	0,00	20.000,00	21.350,00	22.812,48	24.375,13	88.537,61
			117 - 3.3.90.32.00	0,00	20.000,00	21.350,00	22.812,48	24.375,13	88.537,61
			3 - IMPOSTOS E TRANSFERÊNCIAS SAÚDE	0,00	20.000,00	21.350,00	22.812,48	24.375,13	88.537,61
			304 - Vigilância Sanitária	0,00	148.000,00	157.990,00	168.812,32	180.375,96	655.178,28
			1007 - PROGRAMA FORTALECIMENTO DA GESTÃO DA VIGILÂNCIA EM SAÚDE	0,00	148.000,00	157.990,00	168.812,32	180.375,96	655.178,28
			2.39 - MANUTENÇÃO DAS AÇÕES DE VIGILÂNCIA SANITÁRIA.	0,00	148.000,00	157.990,00	168.812,32	180.375,96	655.178,28
			118 - 3.1.90.04.00	0,00	15.000,00	16.012,50	17.109,36	18.281,35	66.403,21
			3 - IMPOSTOS E TRANSFERÊNCIAS SAÚDE	0,00	10.000,00	10.675,00	11.406,24	12.187,57	44.268,81
			32 - VIGILÂNCIA EM SAÚDE	0,00	5.000,00	5.337,50	5.703,12	6.093,78	22.134,40
			119 - 3.1.90.11.00	0,00	85.000,00	90.737,50	96.953,02	103.594,30	376.284,82
			3 - IMPOSTOS E TRANSFERÊNCIAS SAÚDE	0,00	80.000,00	85.400,00	91.249,90	97.500,52	354.150,42
			32 - VIGILÂNCIA EM SAÚDE	0,00	5.000,00	5.337,50	5.703,12	6.093,78	22.134,40
			120 - 3.1.90.13.00	0,00	21.000,00	22.417,50	23.953,10	25.593,88	92.964,48



DEMONSTRATIVO DE COMPATIBILIDADE ENTRE PPA E LOA

Usuário: Samba Publica

Chave de Autenticação
1311-9479-281

Página
48 / 61



PPA 2018 - 2021 - Valores em R\$

Ação:	Subfunção:	Programa:	Valor global	PPA 2018 - 2021 - Valores em R\$				Total
				2018	2019	2020	2021	
3 - IMPOSTOS E TRANSFERÊNCIAS SAÚDE	305 - Vigilância Epidemiológica	1007 - PROGRAMA FORTALECIMENTO DA GESTÃO DA VIGILÂNCIA EM SAÚDE	0,00	20.000,00	21.350,00	22.812,48	24.375,13	88.537,61
32 - VIGILÂNCIA EM SAÚDE			0,00	1.080,00	1.067,50	1.140,62	1.218,75	4.426,87
692 - 3.3.90.14.00			0,00	6.000,00	6.405,00	6.843,74	7.312,53	26.561,27
3 - IMPOSTOS E TRANSFERÊNCIAS SAÚDE			0,00	1.000,00	1.067,50	1.140,62	1.218,75	4.426,87
32 - VIGILÂNCIA EM SAÚDE			0,00	5.000,00	5.337,50	5.703,12	6.093,78	22.134,40
121 - 3.3.90.30.00			0,00	11.000,00	11.742,50	12.546,86	13.406,32	48.695,68
3 - IMPOSTOS E TRANSFERÊNCIAS SAÚDE			0,00	1.000,00	1.067,50	1.140,62	1.218,75	4.426,87
32 - VIGILÂNCIA EM SAÚDE			0,00	10.000,00	10.675,00	11.406,24	12.187,57	44.268,81
122 - 3.3.90.36.00			0,00	6.000,00	6.405,00	6.843,74	7.312,54	26.561,28
3 - IMPOSTOS E TRANSFERÊNCIAS SAÚDE			0,00	3.000,00	3.202,50	3.421,87	3.656,22	13.280,64
32 - VIGILÂNCIA EM SAÚDE			0,00	3.000,00	3.202,50	3.421,87	3.656,22	13.280,64
123 - 3.3.90.39.00			0,00	4.000,00	4.270,00	4.562,50	4.875,04	17.707,54
3 - IMPOSTOS E TRANSFERÊNCIAS SAÚDE			0,00	2.000,00	2.135,00	2.281,25	2.437,52	8.853,77
32 - VIGILÂNCIA EM SAÚDE			0,00	2.000,00	2.135,00	2.281,25	2.437,52	8.853,77
3 - IMPOSTOS E TRANSFERÊNCIAS SAÚDE			0,00	178.000,00	190.015,00	203.031,04	216.938,66	787.984,70
32 - VIGILÂNCIA EM SAÚDE			0,00	178.000,00	190.015,00	203.031,04	216.938,66	787.984,70
124 - 4.4.90.52.00			0,00	7.000,00	7.472,50	7.984,37	8.531,30	30.988,17
3 - IMPOSTOS E TRANSFERÊNCIAS SAÚDE			0,00	2.000,00	2.135,00	2.281,25	2.437,52	8.853,77
32 - VIGILÂNCIA EM SAÚDE			0,00	5.000,00	5.337,50	5.703,12	6.093,78	22.134,40
3 - IMPOSTOS E TRANSFERÊNCIAS SAÚDE			0,00	171.000,00	182.542,50	195.046,67	208.407,36	756.996,53
32 - VIGILÂNCIA EM SAÚDE			0,00	171.000,00	182.542,50	195.046,67	208.407,36	756.996,53
125 - 3.1.90.04.00			0,00	10.000,00	10.675,00	11.406,24	12.187,56	44.268,80
3 - IMPOSTOS E TRANSFERÊNCIAS SAÚDE			0,00	5.000,00	5.337,50	5.703,12	6.093,78	22.134,40
32 - VIGILÂNCIA EM SAÚDE			0,00	5.000,00	5.337,50	5.703,12	6.093,78	22.134,40
3 - IMPOSTOS E TRANSFERÊNCIAS SAÚDE			0,00	60.000,00	64.050,00	68.437,42	73.125,38	265.612,80
32 - VIGILÂNCIA EM SAÚDE			0,00	30.000,00	32.025,00	34.218,71	36.562,69	132.806,40
3 - IMPOSTOS E TRANSFERÊNCIAS SAÚDE			0,00	30.000,00	32.025,00	34.218,71	36.562,69	132.806,40
126 - 3.1.90.11.00			0,00	60.000,00	64.050,00	68.437,42	73.125,38	265.612,80
3 - IMPOSTOS E TRANSFERÊNCIAS SAÚDE			0,00	10.000,00	10.675,00	11.406,24	12.187,57	44.268,81
32 - VIGILÂNCIA EM SAÚDE			0,00	10.000,00	10.675,00	11.406,24	12.187,57	44.268,81
3 - IMPOSTOS E TRANSFERÊNCIAS SAÚDE			0,00	5.000,00	5.337,50	5.703,12	6.093,78	22.134,40
32 - VIGILÂNCIA EM SAÚDE			0,00	1.000,00	1.067,50	1.140,62	1.218,75	4.426,87
3 - IMPOSTOS E TRANSFERÊNCIAS SAÚDE			0,00	4.000,00	4.270,00	4.562,50	4.875,03	17.707,53
32 - VIGILÂNCIA EM SAÚDE			0,00	31.000,00	33.092,50	35.359,34	37.781,46	137.233,30
3 - IMPOSTOS E TRANSFERÊNCIAS SAÚDE			0,00	21.000,00	22.417,50	23.953,10	25.593,89	92.964,49
32 - VIGILÂNCIA EM SAÚDE			0,00	10.000,00	10.675,00	11.406,24	12.187,57	44.268,81
3 - IMPOSTOS E TRANSFERÊNCIAS SAÚDE			0,00	15.000,00	16.012,50	17.109,36	18.281,35	66.403,21
32 - VIGILÂNCIA EM SAÚDE			0,00	5.000,00	5.337,50	5.703,12	6.093,78	22.134,40



DEMONSTRATIVO DE COMPATIBILIDADE ENTRE PPA E LOA

PPA 2018 - 2021 - Valores em R\$

	Valor global	2018	2019	2020	2021	Total
32 - VIGILÂNCIA EM SAÚDE	0,00	10.000,00	10.675,00	11.406,24	12.187,57	44.268,81
130 - 3.3.90.39.00	0,00	40.000,00	42.700,00	45.624,95	48.750,26	177.075,21
3 - IMPOSTOS E TRANSFERÊNCIAS SAÚDE	0,00	25.000,00	26.687,50	28.515,59	30.468,91	110.672,00
32 - VIGILÂNCIA EM SAÚDE	0,00	15.000,00	16.012,50	17.109,36	18.281,35	66.403,21
Função:	28 - Encargos Especiais	70.000,00	74.725,00	79.843,66	85.312,96	309.881,62
Subfunção:	846 - Outros Encargos Especiais	70.000,00	74.725,00	79.843,66	85.312,96	309.881,62
Programa:	0 - Operações Especiais	70.000,00	74.725,00	79.843,66	85.312,96	309.881,62
Ação:	0.6 - INDENIZAÇÕES E RESTITUIÇÕES DIVERSAS	65.000,00	69.387,50	74.140,54	79.219,17	287.747,21
	131 - 3.3.90.93.00	65.000,00	69.387,50	74.140,54	79.219,17	287.747,21
	35 - OUTROS RECURSOS RECEBIDOS PELO SUS	65.000,00	69.387,50	74.140,54	79.219,17	287.747,21
Ação:	0.7 - AMORTIZAÇÃO DE DÍVIDAS PÚBLICAS	5.000,00	5.337,50	5.703,12	6.093,79	22.134,41
	132 - 3.2.90.21.00	2.000,00	2.135,00	2.281,25	2.437,52	8.853,77
	35 - OUTROS RECURSOS RECEBIDOS PELO SUS	2.000,00	2.135,00	2.281,25	2.437,52	8.853,77
	133 - 4.6.90.71.00	3.000,00	3.202,50	3.421,87	3.656,27	13.280,64
	35 - OUTROS RECURSOS RECEBIDOS PELO SUS	3.000,00	3.202,50	3.421,87	3.656,27	13.280,64
Unidade Gestora:	151006 - Fundo Municipal de Assistência Social de Tacaimbó	0,00	2.868.000,00	3.061.590,00	3.271.308,95	3.495.393,60
Unidade Orçamentária:	81001 - DEPARTAMENTO DE AÇÃO SOCIAL	0,00	290.000,00	309.575,00	330.780,89	353.439,39
Função:	8 - Assistência Social	0,00	290.000,00	309.575,00	330.780,89	353.439,39
Subfunção:	122 - Administração Geral	0,00	290.000,00	309.575,00	330.780,89	353.439,39
Programa:	801 - GESTÃO DA SECRETARIA DE AÇÃO SOCIAL	0,00	290.000,00	309.575,00	330.780,89	353.439,39
Ação:	1.142 - REEQUIPAMENTO DA SECRETARIA DE AÇÃO SOCIAL- AQUISIÇÃO DE	0,00	5.000,00	5.337,50	5.703,12	6.093,78
	779 - 4.4.90.52.00	0,00	5.000,00	5.337,50	5.703,12	6.093,78
	1 - RECURSOS PRÓPRIOS	0,00	5.000,00	5.337,50	5.703,12	6.093,78
Ação:	2.9 - MANUTENÇÃO DAS AÇÕES VINCULADAS A SECRETARIA DE AÇÃO SOCIAL	0,00	155.000,00	165.462,50	176.796,68	188.907,26
	134 - 3.1.90.11.00	0,00	120.000,00	128.100,00	136.874,85	146.250,78
	1 - RECURSOS PRÓPRIOS	0,00	120.000,00	128.100,00	136.874,85	146.250,78
	135 - 3.1.90.13.00	0,00	35.000,00	37.362,50	39.921,83	42.656,48
	1 - RECURSOS PRÓPRIOS	0,00	35.000,00	37.362,50	39.921,83	42.656,48
Ação:	2.245 - PAGAMENTO DE APOSENTADORIA DOS SERVIDORES INATIVOS	0,00	90.000,00	96.075,00	102.656,14	109.688,09
	876 - 3.1.90.11.00	0,00	90.000,00	96.075,00	102.656,14	109.688,09
	1 - RECURSOS PRÓPRIOS	0,00	90.000,00	96.075,00	102.656,14	109.688,09
Ação:	2.246 - PAGAMENTO DOS PENSIONISTAS	0,00	40.000,00	42.700,00	45.624,95	48.750,26
	877 - 3.1.90.59.00	0,00	40.000,00	42.700,00	45.624,95	48.750,26
	1 - RECURSOS PRÓPRIOS	0,00	40.000,00	42.700,00	45.624,95	48.750,26
Unidade Orçamentária:	81002 - FUNDO MUNICIPAL DE AÇÃO SOCIAL (ENTIDADE SUP	0,00	2.426.000,00	2.589.755,00	2.767.153,23	2.956.703,18
Função:	8 - Assistência Social	0,00	2.422.000,00	2.585.485,00	2.762.590,74	2.951.828,16

[Handwritten signature]



DEMONSTRATIVO DE COMPATIBILIDADE ENTRE PPA E LOA

PPA 2018 - 2021 - Valores em R\$

	Valor global	2018	2019	2020	2021	Total
Subfunção: 241 - Assistência ao Idoso	0,00	18.000,00	19.215,00	20.531,22	21.937,60	79.683,82
Programa: 803 - FORTALECIMENTO DA REDE DE PROTEÇÃO SOCIAL BÁSICA	0,00	15.000,00	16.012,50	17.109,36	18.281,35	66.403,21
Ação: 1.4 - AQUISIÇÃO DE MÓVEIS E EQUIPAMENTOS DIVERSOS PARA O CCT.	0,00	5.000,00	5.337,50	5.703,12	6.093,78	22.134,40
	0,00	5.000,00	5.337,50	5.703,12	6.093,78	22.134,40
	0,00	5.000,00	5.337,50	5.703,12	6.093,78	22.134,40
Ação: 1.10 - CONSTRUÇÃO, REFORMA E/OU AMPLIAÇÃO DE CENTRO DE CONVÊNIO	0,00	10.000,00	10.675,00	11.406,24	12.187,57	44.268,81
	0,00	10.000,00	10.675,00	11.406,24	12.187,57	44.268,81
	0,00	10.000,00	10.675,00	11.406,24	12.187,57	44.268,81
Programa: 812 - ACESSO AO BPC	0,00	3.000,00	3.202,50	3.421,86	3.656,25	13.280,61
Ação: 4.29 - MANUTENÇÃO DAS ATIVIDADES DO PROGRAMA DE ACESSO AO BPC.	0,00	3.000,00	3.202,50	3.421,86	3.656,25	13.280,61
	0,00	1.000,00	1.067,50	1.140,62	1.218,75	4.426,87
	0,00	1.000,00	1.067,50	1.140,62	1.218,75	4.426,87
	0,00	1.62 - 3.3.90.36.00	1.067,50	1.140,62	1.218,75	4.426,87
	0,00	1.62 - 3.3.90.36.00	1.067,50	1.140,62	1.218,75	4.426,87
	0,00	1.63 - 3.3.90.39.00	1.067,50	1.140,62	1.218,75	4.426,87
	0,00	1.63 - 3.3.90.39.00	1.067,50	1.140,62	1.218,75	4.426,87
	0,00	9 - RECURSOS TRANSFERIDOS PELO FNMS	1.000,00	1.067,50	1.140,62	1.218,75
	0,00	9 - RECURSOS TRANSFERIDOS PELO FNMS	1.000,00	1.067,50	1.140,62	1.218,75
	0,00	1.000,00	1.067,50	1.140,62	1.218,75	4.426,87
	0,00	1.000,00	1.067,50	1.140,62	1.218,75	4.426,87
Subfunção: 242 - Assistência ao Portador de Deficiência	0,00	9.000,00	9.607,50	10.265,58	10.968,75	39.841,83
Programa: 803 - FORTALECIMENTO DA REDE DE PROTEÇÃO SOCIAL BÁSICA	0,00	9.000,00	9.607,50	10.265,58	10.968,75	39.841,83
Ação: 2.8 - SERVIÇO DE PROTEÇÃO SOCIAL BÁSICA NO DOMICÍLIO PARA PESSOAS COM	0,00	9.000,00	9.607,50	10.265,58	10.968,75	39.841,83
	0,00	1.64 - 3.3.90.30.00	2.135,00	2.281,24	2.437,50	8.853,74
	0,00	1.64 - 3.3.90.30.00	2.135,00	2.281,24	2.437,50	8.853,74
	0,00	1 - RECURSOS PRÓPRIOS	1.067,50	1.140,62	1.218,75	4.426,87
	0,00	1 - RECURSOS PRÓPRIOS	1.067,50	1.140,62	1.218,75	4.426,87
	0,00	9 - RECURSOS TRANSFERIDOS PELO FNMS	1.067,50	1.140,62	1.218,75	4.426,87
	0,00	9 - RECURSOS TRANSFERIDOS PELO FNMS	1.067,50	1.140,62	1.218,75	4.426,87
	0,00	1.000,00	1.067,50	1.140,62	1.218,75	4.426,87
	0,00	1.000,00	1.067,50	1.140,62	1.218,75	4.426,87
	0,00	1.65 - 3.3.90.32.00	2.135,00	2.281,24	2.437,50	8.853,74
	0,00	1.65 - 3.3.90.32.00	2.135,00	2.281,24	2.437,50	8.853,74
	0,00	1 - RECURSOS PRÓPRIOS	1.067,50	1.140,62	1.218,75	4.426,87
	0,00	1 - RECURSOS PRÓPRIOS	1.067,50	1.140,62	1.218,75	4.426,87
	0,00	9 - RECURSOS TRANSFERIDOS PELO FNMS	1.067,50	1.140,62	1.218,75	4.426,87
	0,00	9 - RECURSOS TRANSFERIDOS PELO FNMS	1.067,50	1.140,62	1.218,75	4.426,87
	0,00	1.000,00	1.067,50	1.140,62	1.218,75	4.426,87
	0,00	1.000,00	1.067,50	1.140,62	1.218,75	4.426,87
	0,00	1.66 - 3.3.90.36.00	2.135,00	2.281,24	2.437,50	8.853,74
	0,00	1.66 - 3.3.90.36.00	2.135,00	2.281,24	2.437,50	8.853,74
	0,00	1 - RECURSOS PRÓPRIOS	1.067,50	1.140,62	1.218,75	4.426,87
	0,00	1 - RECURSOS PRÓPRIOS	1.067,50	1.140,62	1.218,75	4.426,87
	0,00	9 - RECURSOS TRANSFERIDOS PELO FNMS	1.067,50	1.140,62	1.218,75	4.426,87
	0,00	9 - RECURSOS TRANSFERIDOS PELO FNMS	1.067,50	1.140,62	1.218,75	4.426,87
	0,00	1.000,00	1.067,50	1.140,62	1.218,75	4.426,87
	0,00	1.000,00	1.067,50	1.140,62	1.218,75	4.426,87
	0,00	1.67 - 3.3.90.39.00	2.135,00	2.281,24	2.437,50	8.853,74
	0,00	1.67 - 3.3.90.39.00	2.135,00	2.281,24	2.437,50	8.853,74
	0,00	1 - RECURSOS PRÓPRIOS	1.067,50	1.140,62	1.218,75	4.426,87
	0,00	1 - RECURSOS PRÓPRIOS	1.067,50	1.140,62	1.218,75	4.426,87
	0,00	9 - RECURSOS TRANSFERIDOS PELO FNMS	1.067,50	1.140,62	1.218,75	4.426,87
	0,00	9 - RECURSOS TRANSFERIDOS PELO FNMS	1.067,50	1.140,62	1.218,75	4.426,87
	0,00	1.000,00	1.067,50	1.140,62	1.218,75	4.426,87
	0,00	1.000,00	1.067,50	1.140,62	1.218,75	4.426,87
	0,00	1.68 - 3.3.90.48.00	1.067,50	1.140,62	1.218,75	4.426,87
	0,00	1.68 - 3.3.90.48.00	1.067,50	1.140,62	1.218,75	4.426,87
	0,00	1 - RECURSOS PRÓPRIOS	1.000,00	1.067,50	1.140,62	4.426,87
	0,00	1 - RECURSOS PRÓPRIOS	1.000,00	1.067,50	1.140,62	4.426,87
Subfunção: 243 - Assistência à Criança e ao Adolescente	0,00	186.000,00	198.555,00	212.156,03	226.688,69	823.399,72
Programa: 803 - FORTALECIMENTO DA REDE DE PROTEÇÃO SOCIAL BÁSICA	0,00	61.000,00	65.117,50	69.578,06	74.344,14	270.039,70
Ação: 2.200 - MANUTENÇÃO DAS AÇÕES VINCULADAS AO PETI	0,00	61.000,00	65.117,50	69.578,06	74.344,14	270.039,70

[Handwritten signature]



Prefeitura Municipal de Tacaimbó

Av. Sebastião Clemente, S/N - Centro - 55.140-000 - Tacaimbó/ PE
CNPJ: 10.091.601/0001-00

Usuário: Sandra Patrícia

Clave de Autenticação
1311-9479-281

Página
52 / 61



DEMONSTRATIVO DE COMPATIBILIDADE ENTRE PPA E LOA

PPA 2018 - 2021 - Valores em R\$

Programa:	Ação:	Subfunção:	Programa:	Valor global				Total
				2018	2019	2020	2021	
804 - FORTALECIMENTO DA REDE DE PROTEÇÃO SOCIAL ESPECIAL	2.1 - MANUTENÇÃO DAS AÇÕES VINCULADAS AO PETI (MÉDIA COMPLEXIDADE)	244 - Assistência Comunitária	803 - FORTALECIMENTO DA REDE DE PROTEÇÃO SOCIAL BÁSICA	0,00	11.742,50	12.546,86	13.406,32	48.695,68
				0,00	1.000,00	1.067,50	1.140,62	4.426,87
				0,00	10.000,00	10.675,00	11.406,24	44.268,81
	182 - 3.1.90.04.00			0,00	15.000,00	16.012,50	17.109,36	66.403,21
				0,00	10.000,00	10.675,00	11.406,24	44.268,81
				0,00	5.000,00	5.337,50	5.703,12	22.134,40
	183 - 3.1.90.11.00			0,00	10.000,00	10.675,00	11.406,24	44.268,80
				0,00	5.000,00	5.337,50	5.703,12	22.134,40
				0,00	5.000,00	5.337,50	5.703,12	22.134,40
	184 - 3.1.90.13.00			0,00	10.000,00	10.675,00	11.406,24	44.268,78
				0,00	1.000,00	1.067,50	1.140,62	4.426,87
				0,00	9.000,00	9.607,50	10.265,61	39.841,91
	185 - 3.3.90.30.00			0,00	16.000,00	17.080,00	18.249,98	70.830,08
				0,00	1.000,00	1.067,50	1.140,62	4.426,87
				0,00	15.000,00	16.012,50	17.109,36	66.403,21
	186 - 3.3.90.36.00			0,00	38.000,00	40.565,00	43.343,71	168.221,47
				0,00	2.000,00	2.135,00	2.281,25	8.853,77
				0,00	36.000,00	38.430,00	41.062,46	159.367,70
	187 - 3.3.90.39.00			0,00	15.000,00	16.012,50	17.109,36	66.403,21
				0,00	5.000,00	5.337,50	5.703,12	22.134,40
				0,00	10.000,00	10.675,00	11.406,24	44.268,81
	9 - RECURSOS TRANSFERIDOS PELO FNAS			0,00	1.821.000,00	1.943.917,50	2.077.075,89	2.219.355,62
				0,00	378.000,00	403.515,00	431.155,78	460.689,95
								8.061.349,01
								1.673.360,73





DEMONSTRATIVO DE COMPATIBILIDADE ENTRE PPA E LOA

PPA 2018 - 2021 - Valores em R\$

Ação:	Valor global	2018			2019			2020			2021			Total
1.7 - EXECUÇÃO DE OBRAS DE REFORMA E AMPLIAÇÃO DO ESPAÇO DESTINADO	0,00	5.000,00	5.337,50	5.703,12	6.093,78	6.093,78	6.093,78	6.093,78	6.093,78	6.093,78	6.093,78	6.093,78	22.134,40	
188 - 4.4.90.51.00	0,00	5.000,00	5.337,50	5.703,12	6.093,78	6.093,78	6.093,78	6.093,78	6.093,78	6.093,78	6.093,78	6.093,78	22.134,40	
1 - RECURSOS PRÓPRIOS	0,00	5.000,00	5.337,50	5.703,12	6.093,78	6.093,78	6.093,78	6.093,78	6.093,78	6.093,78	6.093,78	6.093,78	22.134,40	
1.143 - REEQUIPAMENTO DO SERVIÇO DE CONVIVÊNCIA E FORTALECIMENTOS DE	0,00	5.000,00	5.337,50	5.703,12	6.093,78	6.093,78	6.093,78	6.093,78	6.093,78	6.093,78	6.093,78	6.093,78	22.134,40	
780 - 4.4.90.52.00	0,00	5.000,00	5.337,50	5.703,12	6.093,78	6.093,78	6.093,78	6.093,78	6.093,78	6.093,78	6.093,78	6.093,78	22.134,40	
1 - RECURSOS PRÓPRIOS	0,00	5.000,00	5.337,50	5.703,12	6.093,78	6.093,78	6.093,78	6.093,78	6.093,78	6.093,78	6.093,78	6.093,78	22.134,40	
2.3 - MANUTENÇÃO DAS ATIVIDADES DO SERVIÇO DE PROTEÇÃO E	0,00	160.000,00	170.800,00	182.499,80	195.001,05	195.001,05	195.001,05	195.001,05	195.001,05	195.001,05	195.001,05	195.001,05	708.300,85	
189 - 3.1.90.04.00	0,00	35.000,00	37.362,50	39.921,84	42.656,48	42.656,48	42.656,48	42.656,48	42.656,48	42.656,48	42.656,48	42.656,48	154.940,82	
1 - RECURSOS PRÓPRIOS	0,00	35.000,00	37.362,50	39.921,84	42.656,48	42.656,48	42.656,48	42.656,48	42.656,48	42.656,48	42.656,48	42.656,48	154.940,82	
3 RECURSOS TRANSFERIDOS PELO FNAS	0,00	20.000,00	21.350,00	22.812,48	24.375,13	24.375,13	24.375,13	24.375,13	24.375,13	24.375,13	24.375,13	24.375,13	89.537,61	
190 - 3.1.90.11.00	0,00	36.000,00	38.430,00	41.062,45	43.875,23	43.875,23	43.875,23	43.875,23	43.875,23	43.875,23	43.875,23	43.875,23	159.367,68	
1 - RECURSOS PRÓPRIOS	0,00	36.000,00	38.430,00	41.062,45	43.875,23	43.875,23	43.875,23	43.875,23	43.875,23	43.875,23	43.875,23	43.875,23	159.367,68	
9 - RECURSOS TRANSFERIDOS PELO FNAS	0,00	35.000,00	37.362,50	39.921,83	42.656,48	42.656,48	42.656,48	42.656,48	42.656,48	42.656,48	42.656,48	42.656,48	154.940,81	
191 - 3.1.90.13.00	0,00	11.000,00	11.742,50	12.546,86	13.406,32	13.406,32	13.406,32	13.406,32	13.406,32	13.406,32	13.406,32	13.406,32	48.695,68	
1 - RECURSOS PRÓPRIOS	0,00	11.000,00	11.742,50	12.546,86	13.406,32	13.406,32	13.406,32	13.406,32	13.406,32	13.406,32	13.406,32	13.406,32	48.695,68	
9 - RECURSOS TRANSFERIDOS PELO FNAS	0,00	10.000,00	10.675,00	11.406,24	12.187,57	12.187,57	12.187,57	12.187,57	12.187,57	12.187,57	12.187,57	12.187,57	44.268,81	
192 - 3.3.90.30.00	0,00	21.000,00	22.417,50	23.953,10	25.593,89	25.593,89	25.593,89	25.593,89	25.593,89	25.593,89	25.593,89	25.593,89	92.964,49	
1 - RECURSOS PRÓPRIOS	0,00	21.000,00	22.417,50	23.953,10	25.593,89	25.593,89	25.593,89	25.593,89	25.593,89	25.593,89	25.593,89	25.593,89	92.964,49	
9 - RECURSOS TRANSFERIDOS PELO FNAS	0,00	10.000,00	10.675,00	11.406,24	12.187,57	12.187,57	12.187,57	12.187,57	12.187,57	12.187,57	12.187,57	12.187,57	44.268,81	
193 - 3.3.90.36.00	0,00	40.000,00	42.700,00	45.624,95	48.750,27	48.750,27	48.750,27	48.750,27	48.750,27	48.750,27	48.750,27	48.750,27	177.075,22	
1 - RECURSOS PRÓPRIOS	0,00	40.000,00	42.700,00	45.624,95	48.750,27	48.750,27	48.750,27	48.750,27	48.750,27	48.750,27	48.750,27	48.750,27	177.075,22	
9 - RECURSOS TRANSFERIDOS PELO FNAS	0,00	2.000,00	2.135,00	2.281,25	2.437,52	2.437,52	2.437,52	2.437,52	2.437,52	2.437,52	2.437,52	2.437,52	8.853,77	
36 - FEAS - FUNDO ESTADUAL DE ASSISTÊNCIA SOCIAL	0,00	28.000,00	29.890,00	31.937,46	34.125,18	34.125,18	34.125,18	34.125,18	34.125,18	34.125,18	34.125,18	34.125,18	133.952,64	
194 - 3.3.90.39.00	0,00	10.000,00	10.675,00	11.406,24	12.187,57	12.187,57	12.187,57	12.187,57	12.187,57	12.187,57	12.187,57	12.187,57	44.268,81	
1 - RECURSOS PRÓPRIOS	0,00	10.000,00	10.675,00	11.406,24	12.187,57	12.187,57	12.187,57	12.187,57	12.187,57	12.187,57	12.187,57	12.187,57	44.268,81	
9 - RECURSOS TRANSFERIDOS PELO FNAS	0,00	10.000,00	10.675,00	11.406,24	12.187,57	12.187,57	12.187,57	12.187,57	12.187,57	12.187,57	12.187,57	12.187,57	44.268,81	
36 - FEAS - FUNDO ESTADUAL DE ASSISTÊNCIA SOCIAL	0,00	6.000,00	6.405,00	6.843,74	7.312,54	7.312,54	7.312,54	7.312,54	7.312,54	7.312,54	7.312,54	7.312,54	26.561,28	
2.203 - SCPV - SERVIÇOS DE CONVIVÊNCIA E FORTALECIMENTO DE VÍNCULOS	0,00	208.000,00	222.040,00	237.249,74	253.501,34	253.501,34	253.501,34	253.501,34	253.501,34	253.501,34	253.501,34	253.501,34	920.791,08	
634 - 3.1.90.04.00	0,00	61.000,00	65.117,50	69.578,05	74.344,14	74.344,14	74.344,14	74.344,14	74.344,14	74.344,14	74.344,14	74.344,14	270.039,69	
1 - RECURSOS PRÓPRIOS	0,00	61.000,00	65.117,50	69.578,05	74.344,14	74.344,14	74.344,14	74.344,14	74.344,14	74.344,14	74.344,14	74.344,14	270.039,69	
9 - RECURSOS TRANSFERIDOS PELO FNAS	0,00	9.000,00	9.607,50	10.265,61	10.968,80	10.968,80	10.968,80	10.968,80	10.968,80	10.968,80	10.968,80	10.968,80	39.841,91	
635 - 3.1.90.11.00	0,00	15.000,00	16.012,50	17.109,35	18.281,34	18.281,34	18.281,34	18.281,34	18.281,34	18.281,34	18.281,34	18.281,34	66.403,19	
1 - RECURSOS PRÓPRIOS	0,00	15.000,00	16.012,50	17.109,35	18.281,34	18.281,34	18.281,34	18.281,34	18.281,34	18.281,34	18.281,34	18.281,34	66.403,19	
9 - RECURSOS TRANSFERIDOS PELO FNAS	0,00	3.000,00	3.202,50	3.421,87	3.656,27	3.656,27	3.656,27	3.656,27	3.656,27	3.656,27	3.656,27	3.656,27	13.280,64	
636 - 3.1.90.13.00	0,00	20.000,00	21.350,00	22.812,48	24.375,13	24.375,13	24.375,13	24.375,13	24.375,13	24.375,13	24.375,13	24.375,13	88.537,61	
1 - RECURSOS PRÓPRIOS	0,00	20.000,00	21.350,00	22.812,48	24.375,13	24.375,13	24.375,13	24.375,13	24.375,13	24.375,13	24.375,13	24.375,13	88.537,61	
9 - RECURSOS TRANSFERIDOS PELO FNAS	0,00	12.000,00	12.810,00	13.687,48	14.625,07	14.625,07	14.625,07	14.625,07	14.625,07	14.625,07	14.625,07	14.625,07	53.122,55	
36 - FEAS - FUNDO ESTADUAL DE ASSISTÊNCIA SOCIAL	0,00	4.000,00	4.270,00	4.562,50	4.875,03	4.875,03	4.875,03	4.875,03	4.875,03	4.875,03	4.875,03	4.875,03	17.707,53	



DEMONSTRATIVO DE COMPATIBILIDADE ENTRE PPA E LOA

PPA 2018 - 2021 - Valores em R\$

Programa:	Ação:	Ação:	Valor global				Total
			2018	2019	2020	2021	
9 - RECURSOS TRANSFERIDOS PELO FNAS	637 - 3.3.90.30.00	0,00	16.000,00	17.080,00	18.249,98	19.500,10	70.830,08
1 - RECURSOS PRÓPRIOS		0,00	6.000,00	6.405,00	6.843,74	7.312,54	26.561,28
9 - RECURSOS TRANSFERIDOS PELO FNAS	639 - 3.3.90.32.00	0,00	45.000,00	48.037,50	51.328,07	54.844,04	199.209,61
1 - RECURSOS PRÓPRIOS		0,00	2.000,00	2.135,00	2.281,25	2.437,52	8.853,77
9 - RECURSOS TRANSFERIDOS PELO FNAS	638 - 3.3.90.36.00	0,00	22.000,00	23.485,00	25.093,73	26.812,65	97.391,38
1 - RECURSOS PRÓPRIOS		0,00	7.000,00	7.472,50	7.984,37	8.531,30	30.988,17
9 - RECURSOS TRANSFERIDOS PELO FNAS	640 - 3.3.90.39.00	0,00	15.000,00	16.012,50	17.109,36	18.281,35	66.403,21
1 - RECURSOS PRÓPRIOS		0,00	36.000,00	38.430,00	41.062,45	43.875,23	159.367,68
9 - RECURSOS TRANSFERIDOS PELO FNAS	641 - 3.3.90.48.00	0,00	12.000,00	12.810,00	13.687,48	14.625,07	53.122,55
1 - RECURSOS PRÓPRIOS		0,00	24.000,00	25.620,00	27.374,97	29.250,16	106.245,13
9 - RECURSOS TRANSFERIDOS PELO FNAS	786 - 4.4.90.52.00	0,00	1.000,00	1.067,50	1.140,62	1.218,75	4.426,87
1 - RECURSOS PRÓPRIOS		0,00	1.000,00	1.067,50	1.140,62	1.218,75	4.426,87
9 - RECURSOS TRANSFERIDOS PELO FNAS	804 - FORTALECIMENTO DA REDE DE PROTEÇÃO SOCIAL ESPECIAL	0,00	32.000,00	34.160,00	36.499,94	39.000,17	141.660,11
1 - RECURSOS PRÓPRIOS		0,00	5.000,00	5.337,50	5.703,12	6.093,78	22.134,40
9 - RECURSOS TRANSFERIDOS PELO FNAS	1.145 - IMPLANTAÇÃO E EQUIPAMENTO DO CENTRO DE REFERÊNCIA SOCIAL	0,00	5.000,00	5.337,50	5.703,12	6.093,78	22.134,40
1 - RECURSOS PRÓPRIOS		0,00	5.000,00	5.337,50	5.703,12	6.093,78	22.134,40
9 - RECURSOS TRANSFERIDOS PELO FNAS	2.11 - MANUTENÇÃO DAS ATIVIDADES DO SERVIÇO DE PROTEÇÃO E	0,00	27.000,00	28.822,50	30.796,82	32.906,39	119.525,71
1 - RECURSOS PRÓPRIOS		0,00	3.000,00	3.202,50	3.421,87	3.656,27	13.280,64
9 - RECURSOS TRANSFERIDOS PELO FNAS	195 - 3.1.90.04.00	0,00	1.000,00	1.067,50	1.140,62	1.218,75	4.426,87
1 - RECURSOS PRÓPRIOS		0,00	2.000,00	2.135,00	2.281,25	2.437,52	8.853,77
9 - RECURSOS TRANSFERIDOS PELO FNAS	196 - 3.1.90.11.00	0,00	6.000,00	6.405,00	6.843,74	7.312,53	26.561,27
1 - RECURSOS PRÓPRIOS		0,00	1.000,00	1.067,50	1.140,62	1.218,75	4.426,87
9 - RECURSOS TRANSFERIDOS PELO FNAS	197 - 3.1.90.13.00	0,00	2.000,00	2.135,00	2.281,24	2.437,50	8.853,74
1 - RECURSOS PRÓPRIOS		0,00	1.000,00	1.067,50	1.140,62	1.218,75	4.426,87
9 - RECURSOS TRANSFERIDOS PELO FNAS	198 - 3.3.90.30.00	0,00	5.000,00	5.337,50	5.703,12	6.093,79	22.134,41
1 - RECURSOS PRÓPRIOS		0,00	2.000,00	2.135,00	2.281,25	2.437,52	8.853,77
9 - RECURSOS TRANSFERIDOS PELO FNAS	199 - 3.3.90.32.00	0,00	3.000,00	3.202,50	3.421,87	3.656,27	13.280,64
1 - RECURSOS PRÓPRIOS		0,00	1.000,00	1.067,50	1.140,62	1.218,75	4.426,87
9 - RECURSOS TRANSFERIDOS PELO FNAS	200 - 3.3.90.36.00	0,00	6.000,00	6.405,00	6.843,74	7.312,53	26.561,27
1 - RECURSOS PRÓPRIOS		0,00	1.000,00	1.067,50	1.140,62	1.218,75	4.426,87
9 - RECURSOS TRANSFERIDOS PELO FNAS	201 - 3.3.90.39.00	0,00	5.000,00	5.337,50	5.703,12	6.093,78	22.134,40
1 - RECURSOS PRÓPRIOS		0,00	3.000,00	3.202,50	3.421,87	3.656,27	13.280,64



DEMONSTRATIVO DE COMPATIBILIDADE ENTRE PPA E LOA

PPA 2018 - 2021 - Valores em R\$

Ação:	Programa:	Descrição	Valor global				Total
			2018	2019	2020	2021	
		1 - RECURSOS PRÓPRIOS	0,00	1.000,00	1.067,50	1.140,62	4.426,87
		9 - RECURSOS TRANSFERIDOS PELO FNAS	0,00	2.000,00	2.135,00	2.281,25	8.853,77
		202 - 3.3.90.48.00	0,00	1.000,00	1.067,50	1.140,62	4.426,87
		1 - RECURSOS PRÓPRIOS	0,00	1.000,00	1.067,50	1.140,62	4.426,87
		9 - RECURSOS TRANSFERIDOS PELO FNAS	0,00	2.000,00	2.135,00	2.281,25	8.853,77
		203 - 4.4.90.52.00	0,00	6.000,00	6.405,00	6.843,74	26.561,27
		1 - RECURSOS PRÓPRIOS	0,00	1.000,00	1.067,50	1.140,62	4.426,87
		9 - RECURSOS TRANSFERIDOS PELO FNAS	0,00	5.000,00	5.337,50	5.703,12	22.134,40
		205 - 3.3.90.30.00	0,00	85.000,00	90.737,50	96.953,04	376.284,87
		1 - RECURSOS PRÓPRIOS	0,00	2.000,00	2.135,00	2.281,25	8.853,77
		9 - RECURSOS TRANSFERIDOS PELO FNAS	0,00	8.000,00	8.540,00	9.124,99	35.415,04
		17 - CONVÊNIO ASSISTÊNCIA SOCIAL	0,00	15.000,00	16.012,50	17.109,36	66.403,21
		36 - FEAS - FUNDO ESTADUAL DE ASSISTÊNCIA SOCIAL	0,00	5.000,00	5.337,50	5.703,12	22.134,40
		206 - 3.3.90.32.00	0,00	2.000,00	2.135,00	2.281,25	8.853,77
		1 - RECURSOS PRÓPRIOS	0,00	2.000,00	2.135,00	2.281,25	8.853,77
		207 - 3.3.90.36.00	0,00	23.000,00	24.552,50	26.234,35	101.818,26
		1 - RECURSOS PRÓPRIOS	0,00	2.000,00	2.135,00	2.281,25	8.853,77
		9 - RECURSOS TRANSFERIDOS PELO FNAS	0,00	3.000,00	3.202,50	3.421,87	13.280,64
		17 - CONVÊNIO ASSISTÊNCIA SOCIAL	0,00	13.000,00	13.877,50	14.828,11	57.549,45
		36 - FEAS - FUNDO ESTADUAL DE ASSISTÊNCIA SOCIAL	0,00	5.000,00	5.337,50	5.703,12	22.134,40
		208 - 3.3.90.39.00	0,00	29.000,00	30.957,50	33.078,10	128.379,55
		1 - RECURSOS PRÓPRIOS	0,00	2.000,00	2.135,00	2.281,25	8.853,77
		9 - RECURSOS TRANSFERIDOS PELO FNAS	0,00	2.000,00	2.135,00	2.281,25	8.853,77
		17 - CONVÊNIO ASSISTÊNCIA SOCIAL	0,00	20.000,00	21.350,00	22.812,48	88.537,61
		36 - FEAS - FUNDO ESTADUAL DE ASSISTÊNCIA SOCIAL	0,00	5.000,00	5.337,50	5.703,12	22.134,40
		209 - 3.3.90.48.00	0,00	1.000,00	1.067,50	1.140,62	4.426,87
		1 - RECURSOS PRÓPRIOS	0,00	1.000,00	1.067,50	1.140,62	4.426,87
		210 - 3.3.90.14.00	0,00	16.000,00	17.080,00	18.249,97	70.830,07
		1 - RECURSOS PRÓPRIOS	0,00	1.000,00	1.067,50	1.140,62	4.426,87
		9 - RECURSOS TRANSFERIDOS PELO FNAS	0,00	6.000,00	6.405,00	6.843,74	26.561,28
		211 - 3.3.90.30.00	0,00	3.000,00	3.202,50	3.421,87	13.280,64
		1 - RECURSOS PRÓPRIOS	0,00	1.000,00	1.067,50	1.140,62	4.426,87
		9 - RECURSOS TRANSFERIDOS PELO FNAS	0,00	2.000,00	2.135,00	2.281,25	8.853,77
		212 - 3.3.90.36.00	0,00	3.000,00	3.202,50	3.421,87	13.280,64

(Handwritten signature)



DEMONSTRATIVO DE COMPATIBILIDADE ENTRE PPA E LOA

PPA 2018 - 2021 - Valores em R\$

Ação:	Programa:	Descrição	Valor global				Total	
			2018	2019	2020	2021		
		1 - RECURSOS PRÓPRIOS	0,00	1.000,00	1.067,50	1.140,62	1.218,75	4.426,87
		9 - RECURSOS TRANSFERIDOS PELO FNAS	0,00	2.000,00	2.135,06	2.281,25	2.437,52	8.853,77
		213 - 3.3.90.39.00	0,00	3.000,00	3.202,50	3.421,87	3.656,27	13.280,64
		1 - RECURSOS PRÓPRIOS	0,00	1.000,00	1.067,50	1.140,62	1.218,75	4.426,87
		9 - RECURSOS TRANSFERIDOS PELO FNAS	0,00	2.000,00	2.135,06	2.281,25	2.437,52	8.853,77
		220 - 3.3.90.39.00	0,00	104.000,00	111.020,00	118.624,87	126.750,68	460.395,55
		1 - RECURSOS PRÓPRIOS	0,00	25.000,00	26.687,50	28.515,59	30.468,91	110.672,00
		9 - RECURSOS TRANSFERIDOS PELO FNAS	0,00	79.000,00	84.332,50	90.109,28	96.281,77	349.723,55
		215 - 3.1.90.11.00	0,00	3.000,00	3.202,50	3.421,87	3.656,27	13.280,64
		1 - RECURSOS PRÓPRIOS	0,00	3.000,00	3.202,50	3.421,87	3.656,27	13.280,64
		216 - 3.1.90.13.00	0,00	1.000,00	1.067,50	1.140,62	1.218,75	4.426,87
		1 - RECURSOS PRÓPRIOS	0,00	1.000,00	1.067,50	1.140,62	1.218,75	4.426,87
		217 - 3.3.90.14.00	0,00	10.000,00	10.675,00	11.406,24	12.187,57	44.268,81
		9 - RECURSOS TRANSFERIDOS PELO FNAS	0,00	10.000,00	10.675,00	11.406,24	12.187,57	44.268,81
		218 - 3.3.90.30.00	0,00	18.000,00	19.215,00	20.531,23	21.937,62	79.683,85
		1 - RECURSOS PRÓPRIOS	0,00	3.000,00	3.202,50	3.421,87	3.656,27	13.280,64
		9 - RECURSOS TRANSFERIDOS PELO FNAS	0,00	15.000,00	16.012,50	17.109,36	18.281,35	66.403,21
		219 - 3.3.90.36.00	0,00	30.000,00	32.025,00	34.218,71	36.562,69	132.806,40
		1 - RECURSOS PRÓPRIOS	0,00	5.000,00	5.337,50	5.703,12	6.093,78	22.134,40
		9 - RECURSOS TRANSFERIDOS PELO FNAS	0,00	25.000,00	26.687,50	28.515,59	30.468,91	110.672,00
		220 - 3.3.90.39.00	0,00	17.000,00	18.147,50	19.390,61	20.718,87	75.256,98
		1 - RECURSOS PRÓPRIOS	0,00	2.000,00	2.135,06	2.281,25	2.437,52	8.853,77
		9 - RECURSOS TRANSFERIDOS PELO FNAS	0,00	15.000,00	16.012,50	17.109,36	18.281,35	66.403,21
		224 - MANUTENÇÃO DAS AÇÕES DO IGD SUAS - CONSELHO	0,00	7.000,00	7.472,50	7.984,37	8.531,31	30.988,18
		1 - RECURSOS PRÓPRIOS	0,00	2.000,00	2.135,06	2.281,25	2.437,52	8.853,77
		9 - RECURSOS TRANSFERIDOS PELO FNAS	0,00	5.000,00	5.337,50	5.703,12	6.093,78	22.134,40
		788 - 3.3.90.36.00	0,00	2.000,00	2.135,00	2.281,25	2.437,52	8.853,77
		1 - RECURSOS PRÓPRIOS	0,00	2.000,00	2.135,00	2.281,25	2.437,52	8.853,77
		789 - 3.3.90.39.00	0,00	3.000,00	3.202,50	3.421,87	3.656,27	13.280,64
		1 - RECURSOS PRÓPRIOS	0,00	3.000,00	3.202,50	3.421,87	3.656,27	13.280,64
		806 - ACESSUAS TRABALHO	0,00	35.000,00	37.362,50	39.921,84	42.656,49	154.940,83
		2.21 - MANUTENÇÃO DAS ATIVIDADES VINCULADAS AO PROGRAMA ACESSUAS	0,00	35.000,00	37.362,50	39.921,84	42.656,49	154.940,83
		221 - 3.1.90.04.00	0,00	4.000,00	4.270,00	4.562,50	4.875,03	17.707,53
		9 - RECURSOS TRANSFERIDOS PELO FNAS	0,00	4.000,00	4.270,00	4.562,50	4.875,03	17.707,53
		222 - 3.1.90.13.00	0,00	1.000,00	1.067,50	1.140,62	1.218,75	4.426,87
		9 - RECURSOS TRANSFERIDOS PELO FNAS	0,00	1.000,00	1.067,50	1.140,62	1.218,75	4.426,87
		223 - 3.3.90.30.00	0,00	8.000,00	8.540,00	9.124,99	9.750,05	35.415,04
		9 - RECURSOS TRANSFERIDOS PELO FNAS	0,00	8.000,00	8.540,00	9.124,99	9.750,05	35.415,04



DEMONSTRATIVO DE COMPATIBILIDADE ENTRE PPA E LOA

PPA 2018 - 2021 - Valores em R\$

Programa:	Ação:	Descrição	Valor global				Total	
			2018	2019	2020	2021		
		1 - RECURSOS PRÓPRIOS	0,00	3.202,50	3.421,87	3.656,27	13.280,64	
		9 - RECURSOS TRANSFERIDOS PELO FPMAS	0,00	5.000,00	5.703,12	6.093,78	22.134,40	
		224 - 3.3.90.32.00	0,00	2.000,00	2.135,00	2.437,52	8.853,77	
		1 - RECURSOS PRÓPRIOS	0,00	2.000,00	2.135,00	2.437,52	8.853,77	
		225 - 3.3.90.36.00	0,00	13.000,00	13.877,50	15.843,84	57.549,45	
		1 - RECURSOS PRÓPRIOS	0,00	3.000,00	3.202,50	3.656,27	13.280,64	
		9 - RECURSOS TRANSFERIDOS PELO FPMAS	0,00	10.000,00	10.675,00	11.406,24	44.268,81	
		226 - 3.3.90.39.00	0,00	7.000,00	7.472,50	7.984,37	30.988,17	
		1 - RECURSOS PRÓPRIOS	0,00	2.000,00	2.135,00	2.437,52	8.853,77	
		9 - RECURSOS TRANSFERIDOS PELO FPMAS	0,00	5.000,00	5.337,50	5.703,12	22.134,40	
Programa:	808 - REQUALIFICAÇÃO E MODERNIZAÇÃO DOS ÓRGÃOS MUNICIPAIS QUE COMP		0,00	845.000,00	902.037,50	963.827,07	1.029.849,22	3.740.713,79
Ação:	1.5 - REEQUIPAMENTO E AQUISIÇÃO DE VEÍCULOS, MÓVEIS E EQUIPAMENTOS		0,00	10.000,00	10.675,00	11.406,24	12.187,56	44.268,80
	227 - 4.4.90.52.00		0,00	10.000,00	10.675,00	11.406,24	12.187,56	44.268,80
	1 - RECURSOS PRÓPRIOS		0,00	5.000,00	5.337,50	5.703,12	6.093,78	22.134,40
	36 - FPMAS - RIMDO ESTADUAL DE ASSISTÊNCIA SOCIAL		0,00	5.000,00	5.337,50	5.703,12	6.093,78	22.134,40
Ação:	1.8 - EXECUÇÃO DE OBRAS DE REFORMA, AMPLIAÇÃO E OU INSTALAÇÃO DO		0,00	365.000,00	389.637,50	416.327,67	444.846,12	1.615.811,29
	228 - 4.4.90.51.00		0,00	365.000,00	389.637,50	416.327,67	444.846,12	1.615.811,29
	1 - RECURSOS PRÓPRIOS		0,00	10.000,00	10.675,00	11.406,24	12.187,57	44.268,81
	17 - CONVÊNIO ASSISTÊNCIA SOCIAL		0,00	355.000,00	378.962,50	404.921,43	432.658,55	1.571.542,48
Ação:	1.9 - CONSTRUÇÃO, REFORMA E/OU AMPLIAÇÃO DE CENTRO DE REFERÊNCIA		0,00	470.000,00	501.725,00	536.093,16	572.815,54	2.080.633,70
	229 - 4.4.90.51.00		0,00	470.000,00	501.725,00	536.093,16	572.815,54	2.080.633,70
	1 - RECURSOS PRÓPRIOS		0,00	10.000,00	10.675,00	11.406,24	12.187,57	44.268,81
	17 - CONVÊNIO ASSISTÊNCIA SOCIAL		0,00	460.000,00	491.050,00	524.686,92	560.627,97	2.036.364,89
Programa:	809 - APOIO A ENTIDADES SEM FINS LUCRATIVOS		0,00	10.000,00	10.675,00	11.406,24	12.187,56	44.268,80
Ação:	2.25 - APOIO INSTITUIÇÕES SEM FINS LUCRATIVOS QUE ATUAM NA ÁREA DE		0,00	10.000,00	10.675,00	11.406,24	12.187,56	44.268,80
	790 - 3.3.50.41.00		0,00	5.000,00	5.337,50	5.703,12	6.093,78	22.134,40
	1 - RECURSOS PRÓPRIOS		0,00	5.000,00	5.337,50	5.703,12	6.093,78	22.134,40
	169 - 3.3.50.43.00		0,00	5.000,00	5.337,50	5.703,12	6.093,78	22.134,40
	1 - RECURSOS PRÓPRIOS		0,00	5.000,00	5.337,50	5.703,12	6.093,78	22.134,40
Programa:	810 - PROMOVENDO O CONTROLE SOCIAL NA ASSISTÊNCIA		0,00	7.000,00	7.472,50	7.984,37	8.531,31	30.988,18
Ação:	2.26 - MANUTENÇÃO DAS AÇÕES DE PROMOÇÃO E ACOMPANHAMENTO DO		0,00	7.000,00	7.472,50	7.984,37	8.531,31	30.988,18
	230 - 3.3.90.30.00		0,00	2.000,00	2.135,00	2.281,25	2.437,52	8.853,77
	1 - RECURSOS PRÓPRIOS		0,00	2.000,00	2.135,00	2.281,25	2.437,52	8.853,77
	231 - 3.3.90.36.00		0,00	2.000,00	2.135,00	2.281,25	2.437,52	8.853,77
	1 - RECURSOS PRÓPRIOS		0,00	2.000,00	2.135,00	2.281,25	2.437,52	8.853,77
	232 - 3.3.90.39.00		0,00	3.000,00	3.202,50	3.421,87	3.656,27	13.280,64



DEMONSTRATIVO DE COMPATIBILIDADE ENTRE PPA E LOA

PPA 2018 - 2021 - Valores em R\$

Programa:	Ação:	Descrição	Valor global				Total
			2018	2019	2020	2021	
		1 - RECURSOS PRÓPRIOS	0,00	3.000,00	3.421,87	3.656,27	13.280,64
Programa:	811 - RESGATANDO A CIDADANIA		0,00	200.000,00	213.500,00	243.751,30	885.376,05
Ação:	2.28 - MANUTENÇÃO DAS ATIVIDADES VOLTADAS AO FINANCIAMENTO OU CO-		0,00	200.000,00	213.500,00	243.751,30	885.376,05
	233 - 3.3.90.32.00		0,00	200.000,00	213.500,00	243.751,30	885.376,05
		1 - RECURSOS PRÓPRIOS	0,00	200.000,00	213.500,00	243.751,30	885.376,05
Programa:	814 - ASSISTÊNCIA EMERGENCIAL ÀS VÍTIMAS DE CALAMIDADES		0,00	17.000,00	18.147,50	19.390,61	20.718,87
Ação:	2.33 - OFERTA DE ASSISTÊNCIA À POPULAÇÃO VITIMADA POR ACIDENTES,		0,00	17.000,00	18.147,50	19.390,61	20.718,87
	234 - 3.3.90.30.00		0,00	3.000,00	3.202,50	3.421,87	3.656,27
		1 - RECURSOS PRÓPRIOS	0,00	3.000,00	3.202,50	3.421,87	3.656,27
	235 - 3.3.90.32.00		0,00	5.000,00	5.337,50	5.703,12	6.093,78
		1 - RECURSOS PRÓPRIOS	0,00	5.000,00	5.337,50	5.703,12	6.093,78
	236 - 3.3.90.36.00		0,00	2.000,00	2.135,00	2.281,25	2.437,52
		1 - RECURSOS PRÓPRIOS	0,00	2.000,00	2.135,00	2.281,25	2.437,52
	237 - 3.3.90.39.00		0,00	2.000,00	2.135,00	2.281,25	2.437,52
		1 - RECURSOS PRÓPRIOS	0,00	2.000,00	2.135,00	2.281,25	2.437,52
	791 - 3.3.90.48.00		0,00	5.000,00	5.337,50	5.703,12	6.093,78
		1 - RECURSOS PRÓPRIOS	0,00	5.000,00	5.337,50	5.703,12	6.093,78
Programa:	815 - PROMOVENDO A IGUALDADE DE GÊNERO		0,00	22.000,00	23.485,00	25.093,73	26.812,66
Ação:	1.41 - AQUISIÇÃO DE VEÍCULOS, MÓVEIS, MÁQUINAS E EQUIPAMENTOS		0,00	5.000,00	5.337,50	5.703,12	6.093,78
	242 - 4.4.90.52.00		0,00	5.000,00	5.337,50	5.703,12	6.093,78
		1 - RECURSOS PRÓPRIOS	0,00	5.000,00	5.337,50	5.703,12	6.093,78
Ação:	1.146 - CONSTRUÇÃO, REFORMA OU AMPLIAÇÃO DE ESPAÇO PARA		0,00	10.000,00	10.675,00	11.406,24	12.187,57
	792 - 4.4.90.51.00		0,00	10.000,00	10.675,00	11.406,24	12.187,57
		1 - RECURSOS PRÓPRIOS	0,00	10.000,00	10.675,00	11.406,24	12.187,57
Ação:	2.13 - MANUTENÇÃO DAS ATIVIDADES DO PROGRAMA DE PROMOÇÃO DA		0,00	7.000,00	7.472,50	7.984,37	8.531,31
	243 - 3.3.90.30.00		0,00	2.000,00	2.135,00	2.281,25	2.437,52
		1 - RECURSOS PRÓPRIOS	0,00	2.000,00	2.135,00	2.281,25	2.437,52
	244 - 3.3.90.36.00		0,00	3.000,00	3.202,50	3.421,87	3.656,27
		1 - RECURSOS PRÓPRIOS	0,00	3.000,00	3.202,50	3.421,87	3.656,27
	245 - 3.3.90.39.00		0,00	2.000,00	2.135,00	2.281,25	2.437,52
		1 - RECURSOS PRÓPRIOS	0,00	2.000,00	2.135,00	2.281,25	2.437,52
Programa:	816 - CRIANÇA FELIZ/ PRIMEIRA INFÂNCIA		0,00	57.000,00	60.847,50	65.015,57	69.469,14
Ação:	2.207 - MANUTENÇÃO DAS ATIVIDADES DO PROGRAMA CRIANÇA FELIZ/PRIMEIRA		0,00	57.000,00	60.847,50	65.015,57	69.469,14
	700 - 3.1.90.04.00		0,00	6.000,00	6.405,00	6.843,74	7.312,53
		1 - RECURSOS PRÓPRIOS	0,00	1.000,00	1.067,50	1.140,52	1.218,75
		9 - RECURSOS TRANSFERIDOS PELO FIAP	0,00	5.000,00	5.337,50	5.703,12	6.093,78



DEMONSTRATIVO DE COMPATIBILIDADE ENTRE PPA E LOA

PPA 2018 - 2021 - Valores em R\$

	Valor global	2018	2019	2020	2021	Total
701 - 3.1.90.11.00	0,00	7.000,00	7.472,50	7.984,37	8.531,30	30.988,17
1 - RECURSOS PRÓPRIOS	0,00	2.000,00	2.135,00	2.281,25	2.437,52	8.853,77
9 - RECURSOS TRANSFERIDOS PELO FUAZ	0,00	5.000,00	5.337,50	5.703,12	6.093,78	22.134,40
702 - 3.1.90.13.00	0,00	3.000,00	3.202,50	3.421,87	3.656,27	13.280,64
1 - RECURSOS PRÓPRIOS	0,00	3.000,00	3.202,50	3.421,87	3.656,27	13.280,64
703 - 3.3.90.14.00	0,00	2.000,00	2.135,00	2.281,25	2.437,52	8.853,77
1 - RECURSOS PRÓPRIOS	0,00	2.000,00	2.135,00	2.281,25	2.437,52	8.853,77
704 - 3.3.90.30.00	0,00	12.000,00	12.810,00	13.687,49	14.625,09	53.122,58
1 - RECURSOS PRÓPRIOS	0,00	2.000,00	2.135,00	2.281,25	2.437,52	8.853,77
9 - RECURSOS TRANSFERIDOS PELO FUAZ	0,00	10.000,00	10.675,00	11.406,24	12.187,57	44.268,81
705 - 3.3.90.32.00	0,00	7.000,00	7.472,50	7.984,37	8.531,30	30.988,17
1 - RECURSOS PRÓPRIOS	0,00	2.000,00	2.135,00	2.281,25	2.437,52	8.853,77
9 - RECURSOS TRANSFERIDOS PELO FUAZ	0,00	5.000,00	5.337,50	5.703,12	6.093,78	22.134,40
706 - 3.3.90.33.00	0,00	6.000,00	6.405,00	6.843,74	7.312,53	26.561,27
1 - RECURSOS PRÓPRIOS	0,00	1.000,00	1.067,50	1.140,62	1.218,75	4.426,87
9 - RECURSOS TRANSFERIDOS PELO FUAZ	0,00	5.000,00	5.337,50	5.703,12	6.093,78	22.134,40
707 - 3.3.90.36.00	0,00	7.000,00	7.472,50	7.984,37	8.531,30	30.988,17
1 - RECURSOS PRÓPRIOS	0,00	2.000,00	2.135,00	2.281,25	2.437,52	8.853,77
9 - RECURSOS TRANSFERIDOS PELO FUAZ	0,00	5.000,00	5.337,50	5.703,12	6.093,78	22.134,40
708 - 3.3.90.39.00	0,00	7.000,00	7.472,50	7.984,37	8.531,30	30.988,17
1 - RECURSOS PRÓPRIOS	0,00	2.000,00	2.135,00	2.281,25	2.437,52	8.853,77
9 - RECURSOS TRANSFERIDOS PELO FUAZ	0,00	5.000,00	5.337,50	5.703,12	6.093,78	22.134,40
Subfunção: 306 - Alimentação e Nutrição	0,00	5.000,00	5.337,50	5.703,11	6.093,77	22.134,38
Programa: 803 - FORTALECIMENTO DA REDE DE PROTEÇÃO SOCIAL BÁSICA	0,00	5.000,00	5.337,50	5.703,11	6.093,77	22.134,38
Ação: 2.10 - MANUTENÇÃO DAS AÇÕES DE SEGURANÇA ALIMENTAR.	0,00	5.000,00	5.337,50	5.703,11	6.093,77	22.134,38
238 - 3.3.90.30.00	0,00	1.000,00	1.067,50	1.140,62	1.218,75	4.426,87
1 - RECURSOS PRÓPRIOS	0,00	1.000,00	1.067,50	1.140,62	1.218,75	4.426,87
239 - 3.3.90.32.00	0,00	2.000,00	2.135,00	2.281,25	2.437,52	8.853,77
1 - RECURSOS PRÓPRIOS	0,00	2.000,00	2.135,00	2.281,25	2.437,52	8.853,77
240 - 3.3.90.36.00	0,00	1.000,00	1.067,50	1.140,62	1.218,75	4.426,87
1 - RECURSOS PRÓPRIOS	0,00	1.000,00	1.067,50	1.140,62	1.218,75	4.426,87
241 - 3.3.90.39.00	0,00	1.000,00	1.067,50	1.140,62	1.218,75	4.426,87
1 - RECURSOS PRÓPRIOS	0,00	1.000,00	1.067,50	1.140,62	1.218,75	4.426,87
Subfunção: 422 - Direitos Individuais, Coletivos e Difusos	0,00	15.000,00	16.012,50	17.109,36	18.281,34	66.403,20
Programa: 815 - PROMOVENDO A IGUALDADE DE GÊNERO	0,00	15.000,00	16.012,50	17.109,36	18.281,34	66.403,20
Ação: 2.225 - INCENTIVO À AUTONOMIA ECONÔMICA E AO EMPREENDEDORISMO DAS	0,00	15.000,00	16.012,50	17.109,36	18.281,34	66.403,20
793 - 3.3.90.30.00	0,00	5.000,00	5.337,50	5.703,12	6.093,78	22.134,40

(Assinatura)



DEMONSTRATIVO DE COMPATIBILIDADE ENTRE PPA E LOA

PPA 2018 - 2021 - Valores em R\$


	Valor global	2018	2019	2020	2021	Total
1 - RECURSOS PRÓPRIOS	0,00	5.000,00	5.337,50	5.703,12	6.093,78	22.134,40
794 - 3.3.90.36.00	0,00	5.000,00	5.337,50	5.703,12	6.093,78	22.134,40
1 - RECURSOS PRÓPRIOS	0,00	5.000,00	5.337,50	5.703,12	6.093,78	22.134,40
795 - 3.3.90.39.00	0,00	5.000,00	5.337,50	5.703,12	6.093,78	22.134,40
1 - RECURSOS PRÓPRIOS	0,00	5.000,00	5.337,50	5.703,12	6.093,78	22.134,40
Função: 28 - Encargos Especiais	0,00	4.000,00	4.270,00	4.562,49	4.875,02	17.707,51
Subfunção: 846 - Outros Encargos Especiais	0,00	4.000,00	4.270,00	4.562,49	4.875,02	17.707,51
Programa: 0 - Operações Especiais	0,00	4.000,00	4.270,00	4.562,49	4.875,02	17.707,51
Ação: 0.8 - INDENIZAÇÕES E RESTITUIÇÕES	0,00	4.000,00	4.270,00	4.562,49	4.875,02	17.707,51
246 - 3.3.90.93.00	0,00	4.000,00	4.270,00	4.562,49	4.875,02	17.707,51
1 - RECURSOS PRÓPRIOS	0,00	1.000,00	1.067,50	1.140,62	1.218,75	4.426,87
9 - RECURSOS TRANSFERIDOS PELO FNAS	0,00	1.000,00	1.067,50	1.140,62	1.218,75	4.426,87
17 - CONVÊNIO ASSISTÊNCIA SOCIAL	0,00	2.000,00	2.135,00	2.281,25	2.437,52	8.853,77
Unidade Orçamentária: 81003 - FUNDO DOS DIREITOS DA CRIANÇA E DO ADOLESCEN	0,00	152.000,00	162.260,00	173.374,83	185.251,03	672.885,86
Função: 8 - Assistência Social	0,00	152.000,00	162.260,00	173.374,83	185.251,03	672.885,86
Subfunção: 243 - Assistência à Criança e ao Adolescente	0,00	152.000,00	162.260,00	173.374,83	185.251,03	672.885,86
Programa: 807 - APOIO AO CONSELHO TUTELAR	0,00	112.000,00	119.560,00	127.749,86	136.500,73	495.810,59
Ação: 1.144 - REEQUIPAMENTO DO CONSELHO TUTELAR: AQUISIÇÃO DE VEÍCULOS,	0,00	15.000,00	16.012,50	17.109,36	18.281,35	66.403,21
785 - 4.4.90.52.00	0,00	15.000,00	16.012,50	17.109,36	18.281,35	66.403,21
1 - RECURSOS PRÓPRIOS	0,00	5.000,00	5.337,50	5.703,12	6.093,78	22.134,40
9 - RECURSOS TRANSFERIDOS PELO FNAS	0,00	10.000,00	10.675,00	11.406,24	12.187,57	44.268,81
Ação: 2.22 - APOIO À MANUTENÇÃO DAS ATIVIDADES DO CONSELHO TUTELAR.	0,00	97.000,00	103.547,50	110.640,50	118.219,38	429.407,38
249 - 3.1.90.11.00	0,00	60.000,00	64.050,00	68.437,42	73.125,38	265.612,80
1 - RECURSOS PRÓPRIOS	0,00	60.000,00	64.050,00	68.437,42	73.125,38	265.612,80
250 - 3.1.90.13.00	0,00	13.000,00	13.877,50	14.828,11	15.843,84	57.549,45
1 - RECURSOS PRÓPRIOS	0,00	13.000,00	13.877,50	14.828,11	15.843,84	57.549,45
251 - 3.3.90.14.00	0,00	3.000,00	3.202,50	3.421,87	3.656,27	13.280,64
1 - RECURSOS PRÓPRIOS	0,00	3.000,00	3.202,50	3.421,87	3.656,27	13.280,64
252 - 3.3.90.30.00	0,00	10.000,00	10.675,00	11.406,24	12.187,57	44.268,81
1 - RECURSOS PRÓPRIOS	0,00	10.000,00	10.675,00	11.406,24	12.187,57	44.268,81
253 - 3.3.90.36.00	0,00	6.000,00	6.405,00	6.843,74	7.312,54	26.561,28
1 - RECURSOS PRÓPRIOS	0,00	6.000,00	6.405,00	6.843,74	7.312,54	26.561,28
254 - 3.3.90.39.00	0,00	5.000,00	5.337,50	5.703,12	6.093,78	22.134,40
1 - RECURSOS PRÓPRIOS	0,00	5.000,00	5.337,50	5.703,12	6.093,78	22.134,40
Programa: 808 - REQUALIFICAÇÃO E MODERNIZAÇÃO DOS ÓRGÃOS MUNICIPAIS QUE COMP	0,00	10.000,00	10.675,00	11.406,24	12.187,57	44.268,81
Ação: 1.11 - CONSTRUÇÃO, REFORMA E/OU AMPLIAÇÃO DE CENTRO DA CRIANÇA E DO	0,00	10.000,00	10.675,00	11.406,24	12.187,57	44.268,81



DEMONSTRATIVO DE COMPATIBILIDADE ENTRE PPA E LOA

PPA 2018 - 2021 - Valores em R\$

Ação:	Programa:	Descrição	Valor global					Total
			2018	2019	2020	2021	Total	
		255 - 4.4.90.51.00	0,00	10.000,00	10.675,00	11.406,24	12.187,57	44.268,81
		1 - RECURSOS PRÓPRIOS	0,00	10.000,00	10.675,00	11.406,24	12.187,57	44.268,81
	813 - GESTÃO ADMINISTRATIVA DO FUNDO MUNICIPAL DOS DIREITOS DA CRIANÇA		0,00	30.000,00	32.025,00	34.218,73	36.562,73	132.806,46
	1.13 - AQUISIÇÃO DE MÓVEIS, MÁQUINAS E EQUIPAMENTOS DIVERSOS PARA O		0,00	5.000,00	5.337,50	5.703,12	6.093,78	22.134,40
		256 - 4.4.90.52.00	0,00	5.000,00	5.337,50	5.703,12	6.093,78	22.134,40
		1 - RECURSOS PRÓPRIOS	0,00	5.000,00	5.337,50	5.703,12	6.093,78	22.134,40
	2.5 - MANUTENÇÃO DAS AÇÕES VINCULADAS A GESTÃO ADMINISTRATIVAS		0,00	10.000,00	10.675,00	11.406,25	12.187,60	44.268,85
		257 - 3.3.90.30.00	0,00	2.000,00	2.135,00	2.281,25	2.437,52	8.853,77
		1 - RECURSOS PRÓPRIOS	0,00	2.000,00	2.135,00	2.281,25	2.437,52	8.853,77
		258 - 3.3.90.32.00	0,00	2.000,00	2.135,00	2.281,25	2.437,52	8.853,77
		1 - RECURSOS PRÓPRIOS	0,00	2.000,00	2.135,00	2.281,25	2.437,52	8.853,77
		259 - 3.3.90.35.00	0,00	2.000,00	2.135,00	2.281,25	2.437,52	8.853,77
		1 - RECURSOS PRÓPRIOS	0,00	2.000,00	2.135,00	2.281,25	2.437,52	8.853,77
		260 - 3.3.90.36.00	0,00	2.000,00	2.135,00	2.281,25	2.437,52	8.853,77
		1 - RECURSOS PRÓPRIOS	0,00	2.000,00	2.135,00	2.281,25	2.437,52	8.853,77
		261 - 3.3.90.39.00	0,00	2.000,00	2.135,00	2.281,25	2.437,52	8.853,77
		1 - RECURSOS PRÓPRIOS	0,00	2.000,00	2.135,00	2.281,25	2.437,52	8.853,77
	2.18 - ASSISTÊNCIA À INFÂNCIA E A JUVENTUDE INCLUINDO AÇÕES DE		0,00	15.000,00	16.012,50	17.109,36	18.281,35	66.403,21
		262 - 3.3.90.30.00	0,00	2.000,00	2.135,00	2.281,25	2.437,52	8.853,77
		1 - RECURSOS PRÓPRIOS	0,00	2.000,00	2.135,00	2.281,25	2.437,52	8.853,77
		263 - 3.3.90.32.00	0,00	3.000,00	3.202,50	3.421,87	3.656,27	13.280,64
		1 - RECURSOS PRÓPRIOS	0,00	3.000,00	3.202,50	3.421,87	3.656,27	13.280,64
		264 - 3.3.90.36.00	0,00	5.000,00	5.337,50	5.703,12	6.093,78	22.134,40
		1 - RECURSOS PRÓPRIOS	0,00	5.000,00	5.337,50	5.703,12	6.093,78	22.134,40
		265 - 3.3.90.39.00	0,00	5.000,00	5.337,50	5.703,12	6.093,78	22.134,40
		1 - RECURSOS PRÓPRIOS	0,00	5.000,00	5.337,50	5.703,12	6.093,78	22.134,40


 Alvaro Alcântara Marques da Silva
 CPF: 028.896.344-00
 Prefeito Constitucional
 Tacaimbó-PE

ALVARO ALCANTARA MARQUES DA SILVA
 PREFEITO
 CPF: 028.896.344-00



Prefeitura Municipal de Tacaimbó

Av. Sebastião Clemente, S/N - Centro - 55.140-000 - Tacaimbó/ PE
CNPJ: 10.091.601/0001-00

Usuário: Samira Patrícia

Chave de Autenticação
2313-9837-578

Página
1 / 356



Despesa PPA por Programa e Ação

Programa: 0 - Operações Especiais

Objetivo: Pagamento das despesas que não contribuem para a manutenção das ações de governo, das quais não resulta um produto, e não geram contraprestação direta sob a forma de bens ou serviços.

Justificativa: Alto valor de dívidas, ressarcimentos, indenizações e outras afins, a serem pagas.

Público Alvo: Credores em geral

Tipo: 0 - Operações Especiais

Responsável: Continuo

Fonte de financiamento: () Seguridade Social (X) Fiscal

Macro objetivo: MODERNIZAR A GESTÃO PÚBLICA, PRIORIZANDO A INOVAÇÃO E MELHORIA DOS PROCESSOS

Indicador (unidade de medida):

Ação: 0.6 INDENIZAÇÕES E RESTITUIÇÕES DIVERSAS

Tipo: 0 - Operação Especial

Objetivo: INDENIZAÇÕES E RESTITUIÇÕES DIVERSAS.

Produto: INDENIZAÇÕES E RESTITUIÇÕES DIVERSAS.

Sigla:

Indicador (unidade de medida): 1 - NÃO SE APLICA (1 - NÃO SE APLICA, NSA)

Método de cálculo:

Método de avaliação:

Despesa PPA:	131 - 151003 - 61002 - 28 - 846 - 0 - 0.6 - 0 - 339093	Valores previstos:				Total	
Estrutura Organizacional							
Unidade gestora:	151003 - Fundo Municipal de Saúde de Tacaimbó						
Órgão organzandito:	61000 - SECRETARIA DE SAÚDE						
Unidade organzandito:	61002 - FUNDO MUNICIPAL DE SAÚDE (ENTIDADE SUPERVISIONADA)						
Classificação Funcional							
Função:	28 - Encargos Especiais						
Subfunção:	846 - Outros Encargos Especiais						
Estrutura Programática							
Programa:	0 - Operações Especiais						
Ação:	6 - INDENIZAÇÕES E RESTITUIÇÕES DIVERSAS						
Subação:							
Materiais da Despesa							
Categoria econômica:	3 - Despesas Correntes						
Grupo de despesa:	3 - Outras Despesas Correntes						
Modalidade de aplicação:	90 - Aplicações Diretas						
Elemento de despesa:	93 - Indenizações e Restituições						
Fonte de recurso							
35 - OUTROS RECURSOS RECEBIDOS PELO SUS							
Total:		Global	2018	2019	2020	2021	Total
		0,00	65.000,00	69.387,50	74.140,54	79.219,17	287.747,21
		0,00	65.000,00	69.387,50	74.140,54	79.219,17	287.747,21

Ação: 0.7 AMORTIZAÇÃO DE DÍVIDAS PÚBLICAS

Tipo: 0 - Operação Especial

Objetivo: AMORTIZAÇÃO DE DÍVIDAS PÚBLICAS.

Produto: AMORTIZAÇÃO DE DÍVIDAS PÚBLICAS.

Sigla:

Indicador (unidade de medida): 1 - NÃO SE APLICA (1 - NÃO SE APLICA, NSA)

Método de cálculo:

Método de avaliação:

Despesa PPA: 131 - 151003 - 61002 - 28 - 846 - 0 - 0.7 - 0 - 329021

Estrutura Organizacional

Unidade gestora: 151003 - Fundo Municipal de Saúde de Tacaimbó

Órgão organzandito: 61000 - SECRETARIA DE SAÚDE

Unidade organzandito: 61002 - FUNDO MUNICIPAL DE SAÚDE (ENTIDADE SUPERVISIONADA)



Prefeitura Municipal de Tacaimbó

Av. Sebastião Clemente, S/N - Centro - 55.140-000 - Tacaimbó PE
CNPJ: 10.091.602/0001-00

Usuário: Samira Barbosa

Chave de Autenticação
2313-4837-578

Página
3 / 356



Despesa PPA por Programa e Ação

Fonte de recurso	Valores previstos:	Global				Total
		2018	2019	2020	2021	
1 - RECURSOS PRÓPRIOS	0,00	1.000,00	1.067,50	1.140,62	1.218,75	4.426,87
9 - RECURSOS TRANSFERIDOS PELO FMS	0,00	1.000,00	1.067,50	1.140,62	1.218,75	4.426,87
17 - CONVÊNIOS ASSISTÊNCIA SOCIAL	0,00	2.000,00	2.135,00	2.281,25	2.437,52	8.853,77
Total:	0,00	4.000,00	4.270,00	4.562,49	4.875,02	17.707,51

Ação: 0.10 AMORTIZAÇÃO DE DÍVIDAS PÚBLICAS

Tipo: 0 - Operação Especial

Objetivo: AMORTIZAÇÃO DE DÍVIDAS PÚBLICAS.

Produto: AMORTIZAÇÃO DE DÍVIDAS PÚBLICAS.

Sigla:

Indicador (unidade de medida): 2 - PROGRAMA DE APOIO ÀS POLÍTICAS PÚBLICAS E ÁREAS ESPECIAIS NÃO É MENSURADO POR INDICADOR (1 - NÃO SE APLICA, NSA)

Método de cálculo:

Método de avaliação:

Despesa PPA: 329 - 151001.41001.28.846.0.0.10.0.469071

Estrutura Organizacional

Unidade gestora: 151001 - Prefeitura Municipal de Tacaimbó

Órgão organamatória: 41000 - SECRETARIA DE FINANÇAS

Unidade organamatória: 41001 - DEPARTAMENTO DE CONTABILIDADE E TESOURARIA

Classificação Funcional

Função: 28 - Encargos Especiais

Subfunção: 843 - Serviço da Dívida Interna

Estrutura Programática

Programa: 0 - Operações Especiais

Ação: 10 - AMORTIZAÇÃO DE DÍVIDAS PÚBLICAS

Subação:

Natureza da Despesa

Categoria econômica: 4 - Despesas de Capital

Grupo de despesa: 6 - Amortização da Dívida

Modalidade de aplicação: 90 - Aplicações Diretas

Elemento de despesa: 71 - Principal da Dívida Contratual Resgatada

Fonte de recurso

2 - RECURSOS PRÓPRIOS

Valores previstos:

Total:

Global 2018 2019 2020 2021 Total

0,00 897.000,00 957.547,50 1.023.139,50 1.093.224,56 3.970.911,56

Ação: 0.11 DESPESAS DECORRENTES DE PRECATÓRIOS E SENTENÇAS JUDICIAIS

Tipo: 0 - Operação Especial

Objetivo: DESPESAS DECORRENTES DE PRECATÓRIOS E SENTENÇAS JUDICIAIS.

Produto: DESPESAS DECORRENTES DE PRECATÓRIOS E SENTENÇAS JUDICIAIS.

Sigla:

Indicador (unidade de medida): 2 - PROGRAMA DE APOIO ÀS POLÍTICAS PÚBLICAS E ÁREAS ESPECIAIS NÃO É MENSURADO POR INDICADOR (1 - NÃO SE APLICA, NSA)

Método de cálculo:

Método de avaliação:

Despesa PPA: 330 - 151001.41001.28.846.0.0.11.0.339091

Estrutura Organizacional

Unidade gestora: 151001 - Prefeitura Municipal de Tacaimbó

Órgão organamatória: 41000 - SECRETARIA DE FINANÇAS

Unidade organamatória: 41001 - DEPARTAMENTO DE CONTABILIDADE E TESOURARIA

Classificação Funcional

Função: 28 - Encargos Especiais

Subfunção: 846 - Outros Encargos Especiais

Estrutura Programática

Programa: 0 - Operações Especiais

Ação: 11 - DESPESAS DECORRENTES DE PRECATÓRIOS E SENTENÇAS JUDICIAIS

Subação:



Prefeitura Municipal de Tacaimbó

Av. Sebastião Clemente, S/N - Centro - 55.140-000 - Tacaimbó/ PE
CNPJ: 10.091.601/0001-00

Usuário: Samira Barbosa

Chave de Autenticação
2313-4837-578

Página
4 / 356



Despesa PPA por Programa e Ação

Natureza da Despesa	3 - Despesas Correntes	3 - Outras Despesas Correntes	90 - Aplicações Diretas	91 - Sentenças Judiciais	Total
Fonte de recurso	Valores previstos:				
1 - RECURSOS PRÓPRIOS	0,00	20.000,00	20.000,00	0,00	88.537,61
Total:					88.537,61

Despesa PPA:	583 - 151001 - 41001 - 28 - 846 - 0 - 0.11.0 - 319091	Total
Estrutura Organizacional	151001 - Prefeitura Municipal de Tacaimbó	
Unidade gestora:	41000 - SECRETARIA DE FINANÇAS	
Órgão organzamentário:	41001 - DEPARTAMENTO DE CONTABILIDADE E TESOUREARIA	
Classificação Funcional	28 - Encargos Especiais	
Função:	846 - Outros Encargos Especiais	
Subfunção:	0 - Operações Especiais	
Estrutura Programática	11 - DESPESAS DECORRENTES DE PRECATORIOS E SENTENÇAS JUDICIAIS	
Programa:		
Ação:		
Situação:		
Natureza da Despesa	3 - Despesas Correntes	
Categoria econômica:	1 - Pessoal e Encargos Sociais	
Grupo de despesa:	90 - Aplicações Diretas	
Modalidade de aplicação:	91 - Sentenças Judiciais	
Elemento de despesa:		
Fonte de recurso	Valores previstos:	
1 - RECURSOS PRÓPRIOS	Global	2018
	0,00	5.000,00
Total:		5.000,00

Ação: 0.12 INDENIZACÕES E RESTITUÇÕES DIVERSAS, INCLUSIVE DECORRENTES DE CONVÊNIOS

Tipo: 0 - Operação Especial

Objetivo: INDENIZACÕES E RESTITUÇÕES DIVERSAS, INCLUSIVE DECORRENTES DE CONVÊNIOS.

Produto: INDENIZACÕES E RESTITUÇÕES DIVERSAS, INCLUSIVE DECORRENTES DE CONVÊNIOS.

Sigla:

Finalizador (unidade de medida): 2 - PROGRAMA DE APOIO ÀS POLÍTICAS PÚBLICAS E ÁREAS ESPECIAIS NÃO É MENSURADO POR INDICADOR (1 - NÃO SE APLICA, NSA)

Método de cálculo:

Método de avaliação:

Despesa PPA:	331 - 151001 - 41001 - 28 - 846 - 0 - 0.12.0 - 339093	Total
Estrutura Organizacional	151001 - Prefeitura Municipal de Tacaimbó	
Unidade gestora:	41000 - SECRETARIA DE FINANÇAS	
Órgão organzamentário:	41001 - DEPARTAMENTO DE CONTABILIDADE E TESOUREARIA	
Classificação Funcional	28 - Encargos Especiais	
Função:	846 - Outros Encargos Especiais	
Subfunção:	0 - Operações Especiais	
Estrutura Programática	12 - INDENIZACÕES E RESTITUÇÕES DIVERSAS, INCLUSIVE DECORRENTES DE CONVÊNIOS	
Programa:		
Ação:		
Situação:		
Natureza da Despesa	3 - Despesas Correntes	
Categoria econômica:	3 - Outras Despesas Correntes	
Grupo de despesa:	90 - Aplicações Diretas	
Modalidade de aplicação:	93 - Indenizações e Restituições	
Elemento de despesa:		
Fonte de recurso	Valores previstos:	
1 - RECURSOS PRÓPRIOS	Global	2018
	0,00	5.000,00
Total:		5.000,00



Prefeitura Municipal de Tacaimbó

Av. Sebastião Clemente, S/N - Centro - 55.140-000 - Tacaimbó/ PE
CNPJ: 10.091.601/0001-00

Usuário: Saneira Patrícia

Chave de Autenticação
2313-4837-578

Página
5 / 356



Despesa PPA por Programa e Ação

Ação: 0.13 PAGAMENTO DE JUROS E ENCARGOS DA DÍVIDA
Tipo: 0 - Operação Especial
Objetivo: PAGAMENTO DE JUROS E ENCARGOS DA DÍVIDA.
Produto: PAGAMENTO DE JUROS E ENCARGOS DA DÍVIDA.
Sigla:
Indicador (unidade de medida): 1 - NÃO SE APLICA (1 - NÃO SE APLICA, NSA)
Método de cálculo:
Método de avaliação:

Despesa PPA:	582 - 151001 - 41001 - 28 - 843 - 0 - 0.13 - 0 - 329022				
Estrutura Organizacional					
Unidade gestora:	151001 - Prefeitura Municipal de Tacaimbó				
Órgão orientador:	41000 - SECRETARIA DE FINANÇAS				
Unidade orientadora:	41001 - DEPARTAMENTO DE CONTABILIDADE E TESOURARIA				
Classificação Funcional					
Função:	28 - Encargos Especiais				
Subfunção:	970 - Serviço da Dívida Interna				
Estrutura Programática					
Programa:	0 - Operações Especiais				
Ação:	13 - PAGAMENTO DE JUROS E ENCARGOS DA DÍVIDA				
Subação:					
Naturza da Despesa					
Categoria econômica:	3 - Despesas Correntes				
Grupo de despesa:	2 - Juros e Encargos da Dívida				
Modalidade de aplicação:	90 - Aplicações Diretas				
Elemento de despesa:	22 - Outros Encargos sobre a Dívida por Contrato				
Fonte de recurso					
1 - RECURSOS PRÓPRIOS					
		Global			
		0,00	2018	2019	2020
			98.000,00	104.615,00	111.781,13
			98.000,00	104.615,00	111.781,13
					2021
					119.438,14
					119.438,14
					Total
					433.834,27
Total:					433.834,27



Prefeitura Municipal de Tacaimbó

Av. Sebastião Clemente, S/N - Centro - 55.140-000 - Tacaimbó/ PE
CNPJ: 10.091.601/0001-00

Usuário: Samira Peixoto

Chave de Autenticação
2313-4837-578

Página
6 / 356



Despesa PPA por Programa e Ação

Programa: 1 - APOIO AO LEGISLATIVO

PROMOVER A DEMOCRACIA, A JUSTIÇA SOCIAL E A IGUALDADE DE DIREITOS, BEM COMO EXERCER FUNÇÕES LEGISLATIVAS BUCROCRÁTICAS.

Objetivo: ASSEGURAR OS RESULTADOS E O SUCESSO DO CONJUNTO DE AÇÕES GERENCIADAS, TORNAR EFICIENTES E EFICAZES A SUA GESTÃO, SUPERVISÃO, ACOMPANHAMENTO E AVALIAÇÃO DE MODO A MONITORAR O CUMPRIMENTO DAS METAS ESTABELECIDAS.

Justificativa: MUNICÍPIO EM GERAL.

Público alvo:

- 1 - Finalístico
- 2 - ALVARO ALCANTARA MARQUES DA SILVA

Responsável: Contínuo

Horizonte territorial: () Segurança Social (X) Fiscal

Fonte de financiamento:

Macro objetivo:

Indicador (unidade de medida):

Ação: 1.70 REQUIPAMENTO DA SECRETARIA DE EDUCAÇÃO: AQUISIÇÃO DE MÓVEIS, MÁQUINAS, VEÍCULOS E EQUIPAMENTOS DIVERSOS.

Objetivo:

- 1 - Projetos
- REQUIPAMENTO DA SECRETARIA DE EDUCAÇÃO: AQUISIÇÃO DE MÓVEIS, MÁQUINAS, VEÍCULOS E EQUIPAMENTOS DIVERSOS
- REQUIPAMENTO DA SECRETARIA DE EDUCAÇÃO: AQUISIÇÃO DE MÓVEIS, MÁQUINAS, VEÍCULOS E EQUIPAMENTOS DIVERSOS.

Produto:

Sigla:

Indicador (unidade de medida): 2 - PROGRAMA DE APOIO AS POLÍTICAS PÚBLICAS E ÁREAS ESPECIAS NÃO É MENSURADO POR INDICADOR (1 - NÃO SE APLICA, NSA)

Método de cálculo:

Método de avaliação:

Despesa PPA: 1 - 151002.10001.1.31.1.1.70.0.449051

Estrutura Organizacional

151002 - Câmara Municipal de Tacaimbó

10000 - PODER LEGISLATIVO

10001 - CORPO DELIBERATIVO E SECRETARIA DA CÂMARA

Classificação Funcional

1 - Legislativa

31 - Ação Legislativa

Função:

Subfunção:

Ação:

Subseção:

Natureza da Despesa

Categoria econômica:

Grupo de despesa:

Modalidade de aplicação:

Elemento de despesa:

Fonte de recurso

1 - RECURSOS PRÓPRIOS

Total:

Ação: 1.86 AQUISIÇÃO DE VEÍCULOS, MÓVEIS E EQUIPAMENTOS DIVERSOS

Objetivo: 1 - Projetos

Produto: AQUISIÇÃO DE VEÍCULOS, MÓVEIS E EQUIPAMENTOS DIVERSOS.

Objetivo:

Produto:

Objetivo:

Produto:

Objetivo:

Produto:

Objetivo:

Produto:

Objetivo:

Global	2018	2019	2020	2021	Total
0,00	20.000,00	21.350,00	22.812,48	24.375,13	88.537,61
0,00	20.000,00	21.350,00	22.812,48	24.375,13	88.537,61

Despesa PPA: 2 - 151002.10001.1.31.1.1.86.0.449052

Estrutura Organizacional

151002 - Câmara Municipal de Tacaimbó

10000 - PODER LEGISLATIVO

10001 - CORPO DELIBERATIVO E SECRETARIA DA CÂMARA



Prefeitura Municipal de Tacaimbó

Av. Sebastião Clemente, S/N - Centro - 55.140-000 - Tacaimbó/ PE
CNPJ: 10.091.601/0001-00

Usuário: Samira Pablosa

Chave de Autenticação
2313-4837-578

Página
7 / 356



Despesa PPA por Programa e Ação

Classificação Funcional	Subfunção	Programa	Ação	Natureza da Despesa	Grupo de despesa:	Modalidade de aplicação:	Elemento de despesa:	Fonte de recurso	1 - REQUISITOS PEDAGÓGICOS	Valores previstos:	Global	2018	2019	2020	2021	Total
1 - Legislativa	31 - Ação Legislativa	1 - APOIO AO LEGISLATIVO	86 - AQUISIÇÃO DE VEÍCULOS, MÓVEIS E EQUIPAMENTOS DIVERSOS	4 - Despesas de Capital	4 - Investimentos	90 - Aplicações Diretas	52 - Equipamentos e Material Permanente	1 - REQUISITOS PEDAGÓGICOS	Valores previstos:	Global	0,00	5.000,00	5.337,50	5.703,12	6.093,78	22.134,40
2 - Atividades		2 - APOIO AO LEGISLATIVO								Global	0,00	5.000,00	5.337,50	5.703,12	6.093,78	22.134,40
2.145	2.145	2.145	2.145	2.145	2.145	2.145	2.145	2.145	2.145	2.145	0,00	5.000,00	5.337,50	5.703,12	6.093,78	22.134,40
TOTAL																

Ação: 2.145 GESTÃO DE PESSOAL DO PODER LEGISLATIVO
Tipo: 2 - Atividades
Objetivo: GESTÃO DE PESSOAL DO PODER LEGISLATIVO.
Produto: GESTÃO DE PESSOAL DO PODER LEGISLATIVO.
Sigla:

Indicador (unidade de medida): 2 - PROGRAMA DE APOIO ÀS POLÍTICAS PÚBLICAS E ÁREAS ESPECIAIS NÃO É MENSURADO POR INDICADOR (1 - NÃO SE APLICA, NSA)
Método de cálculo:
Método de avaliação:

Despesa PPA:	3 - 151002.10001.1.31.1.2.145.0.319004	Global	2018	2019	2020	2021	Total
Estrutura Organizacional	151002 - Câmara Municipal de Tacaimbó						
Unidade gestora:	10000 - PODER LEGISLATIVO						
Unidade organizacional:	10001 - CORPO DELIBERATIVO E SECRETARIA DA CÂMARA						
Classificação Funcional	1 - Legislativa						
Função:	31 - Ação Legislativa						
Subfunção:	1 - APOIO AO LEGISLATIVO						
Programa:	145 - GESTÃO DE PESSOAL DO PODER LEGISLATIVO						
Ação:							
Subação:							
Natureza da Despesa	3 - Despesas Correntes						
Categoria econômica:	1 - Pessoal e Encargos Sociais						
Grupo de despesa:	90 - Aplicações Diretas						
Modalidade de aplicação:	4 - Contratação por Tempo Determinado						
Elemento de despesa:	1 - REQUISITOS PEDAGÓGICOS	Valores previstos:					
Fonte de recurso	Global	0,00	5.000,00	5.337,50	5.703,12	6.093,78	22.134,40
Total:	5 - 151002.10001.1.31.1.2.145.0.319011	0,00	5.000,00	5.337,50	5.703,12	6.093,78	22.134,40

Estrutura Organizacional
 Unidade gestora: 151002 - Câmara Municipal de Tacaimbó
 Grupo organizacional: 10000 - PODER LEGISLATIVO
 Unidade organizacional: 10001 - CORPO DELIBERATIVO E SECRETARIA DA CÂMARA
Classificação Funcional
 Função: 1 - Legislativa
 Subfunção: 31 - Ação Legislativa
Estrutura Programática
 Programa: 1 - APOIO AO LEGISLATIVO
 Subprograma: 145 - GESTÃO DE PESSOAL DO PODER LEGISLATIVO
Ação:
 Subação:
Natureza da Despesa
 Categoria econômica: 3 - Despesas Correntes
 Grupo de despesa: 1 - Pessoal e Encargos Sociais
 Modalidade de aplicação: 90 - Aplicações Diretas
 Elemento de despesa: 11 - Vencimentos e Vantagens Fixas - Pessoal CIVIL



Prefeitura Municipal de Tacaimbó

Av. Sebastião Gomes, S/N - Centro - 55.140-000 - Tacaimbó/ PE
CNPJ: 10.931.603/0001-00

Usuário: Samira Peixoto

Chave de Autenticação
2313-4837-578

Página
8 / 356



Despesa PPA por Programa e Ação

Fonte de recurso	Valores previstos:	Global	2018	2019	2020	2021	Total
1 - RECURSOS PRÓPRIOS		0,00	162.000,00	172.935,00	184.781,05	197.438,55	717.154,60
Total:		0,00	162.000,00	172.935,00	184.781,05	197.438,55	717.154,60

Despesa PPA: 6 - 151002 - 10001 - 1. 31. 1. 2.146 - 0 - 339014

Estrutura Organizacional

Unidade gestora: 151002 - Câmara Municipal de Tacaimbó

Órgão organramentário: 10000 - PODER LEGISLATIVO

Unidade organramentária: 10001 - CORPO DELIBERATIVO E SECRETARIA DA CÂMARA

Classificação Funcional

Função: 1 - Legislativa

Subfunção: 31 - Ação Legislativa

Estrutura Programática

Programa: 1 - APOIO AO LEGISLATIVO

Ação: 145 - GESTÃO DE PESSOAL DO PODER LEGISLATIVO

Subação:

Natureza da Despesa

Categoria econômica:

Grupo de despesa: 3 - Despesas Correntes

Modalidade de aplicação: 1 - Pessoal e Encargos Sociais

Elemento de despesa: 90 - Aplicações Diretas

Fonte de recurso: 13 - Obrigações Patronais

1 - RECURSOS PRÓPRIOS

Total:

Ação:

Objetivo:

Produto:

Sigla:

Indicador (unidade de medida):

Método de cálculo:

Método de avaliação:

1 - NÃO SE APLICA, NSA)

Despesa PPA:

7 - 151002 - 10001 - 1. 31. 1. 2.146 - 0 - 339014

Estrutura Organizacional

Unidade gestora: 151002 - Câmara Municipal de Tacaimbó

Órgão organramentário: 10000 - PODER LEGISLATIVO

Unidade organramentária: 10001 - CORPO DELIBERATIVO E SECRETARIA DA CÂMARA

Classificação Funcional

Função: 1 - Legislativa

Subfunção: 31 - Ação Legislativa

Estrutura Programática

Programa: 1 - APOIO AO LEGISLATIVO

Ação: 146 - MANUTENÇÃO DAS ATIVIDADES DO PODER LEGISLATIVO

Subação:

Natureza da Despesa

Categoria econômica: 3 - Despesas Correntes

Grupo de despesa: 3 - Outras Despesas Correntes

Modalidade de aplicação: 50 - Transferências a Instituições Privadas sem Fim Lucrativos

Elemento de despesa: 41 - Contribuições

Fonte de recurso

1 - RECURSOS PRÓPRIOS

Total:

Despesa PPA:

9 - 151002 - 10001 - 1. 31. 1. 2.146 - 0 - 339014

Estrutura Organizacional

Unidade gestora: 151002 - Câmara Municipal de Tacaimbó

Órgão organramentário: 10000 - PODER LEGISLATIVO

Unidade organramentária: 10001 - CORPO DELIBERATIVO E SECRETARIA DA CÂMARA

Classificação Funcional

Função: 1 - Legislativa

Subfunção: 31 - Ação Legislativa

Global	2018	2019	2020	2021	Total
0,00	36.000,00	38.430,00	41.062,46	43.875,24	159.367,70
0,00	36.000,00	38.430,00	41.062,46	43.875,24	159.367,70

Global	2018	2019	2020	2021	Total
0,00	2.000,00	2.135,00	2.281,25	2.437,52	8.853,77
0,00	2.000,00	2.135,00	2.281,25	2.437,52	8.853,77



Usuário: Sandra Barbosa

Chave de Autenticação
2313-4837-578

Página
9 / 356



Despesa PPA por Programa e Ação

Estrutura Programática		Valores previstos:					Total
Programa:	Ação:	2018	2019	2020	2021	2021	Total
1 - APOIO AO LEGISLATIVO	146 - MANUTENÇÃO DAS ATIVIDADES DO PODER LEGISLATIVO	0,00	19.215,00	20.531,23	21.997,62	21.997,62	79.683,85
Subfunção:		0,00	19.215,00	20.531,23	21.997,62	21.997,62	79.683,85
Natureza da Despesa		0,00	19.215,00	20.531,23	21.997,62	21.997,62	79.683,85
Categoria econômica:		0,00	19.215,00	20.531,23	21.997,62	21.997,62	79.683,85
Grupo de despesa:		0,00	19.215,00	20.531,23	21.997,62	21.997,62	79.683,85
Modalidade de aplicação:		0,00	19.215,00	20.531,23	21.997,62	21.997,62	79.683,85
Elemento de despesa:		0,00	19.215,00	20.531,23	21.997,62	21.997,62	79.683,85
14 - Diárias - Civil		0,00	19.215,00	20.531,23	21.997,62	21.997,62	79.683,85
Fonte de recurso		0,00	19.215,00	20.531,23	21.997,62	21.997,62	79.683,85
1 - RECURSOS PRÓPRIOS		0,00	19.215,00	20.531,23	21.997,62	21.997,62	79.683,85
Total:		0,00	19.215,00	20.531,23	21.997,62	21.997,62	79.683,85
Despesa PPA:		0,00	19.215,00	20.531,23	21.997,62	21.997,62	79.683,85
Estrutura Organizacional		0,00	19.215,00	20.531,23	21.997,62	21.997,62	79.683,85
Unidade gestora:		0,00	19.215,00	20.531,23	21.997,62	21.997,62	79.683,85
151002 - Câmara Municipal de Tacaimbó		0,00	19.215,00	20.531,23	21.997,62	21.997,62	79.683,85
10000 - PODER LEGISLATIVO		0,00	19.215,00	20.531,23	21.997,62	21.997,62	79.683,85
10001 - CORPO DELIBERATIVO E SECRETARIA DA CÂMARA		0,00	19.215,00	20.531,23	21.997,62	21.997,62	79.683,85
Classificação Funcional		0,00	19.215,00	20.531,23	21.997,62	21.997,62	79.683,85
Função:		0,00	19.215,00	20.531,23	21.997,62	21.997,62	79.683,85
1 - Legislativa		0,00	19.215,00	20.531,23	21.997,62	21.997,62	79.683,85
Subfunção:		0,00	19.215,00	20.531,23	21.997,62	21.997,62	79.683,85
31 - Ação Legislativa		0,00	19.215,00	20.531,23	21.997,62	21.997,62	79.683,85
Estrutura Programática		0,00	19.215,00	20.531,23	21.997,62	21.997,62	79.683,85
Programa:		0,00	19.215,00	20.531,23	21.997,62	21.997,62	79.683,85
1 - APOIO AO LEGISLATIVO		0,00	19.215,00	20.531,23	21.997,62	21.997,62	79.683,85
Ação:		0,00	19.215,00	20.531,23	21.997,62	21.997,62	79.683,85
146 - MANUTENÇÃO DAS ATIVIDADES DO PODER LEGISLATIVO		0,00	19.215,00	20.531,23	21.997,62	21.997,62	79.683,85
Subfunção:		0,00	19.215,00	20.531,23	21.997,62	21.997,62	79.683,85
31 - Ação Legislativa		0,00	19.215,00	20.531,23	21.997,62	21.997,62	79.683,85
Natureza da Despesa		0,00	19.215,00	20.531,23	21.997,62	21.997,62	79.683,85
Categoria econômica:		0,00	19.215,00	20.531,23	21.997,62	21.997,62	79.683,85
3 - Despesas Correntes		0,00	19.215,00	20.531,23	21.997,62	21.997,62	79.683,85
Grupo de despesa:		0,00	19.215,00	20.531,23	21.997,62	21.997,62	79.683,85
3 - Outras Despesas Correntes		0,00	19.215,00	20.531,23	21.997,62	21.997,62	79.683,85
Modalidade de aplicação:		0,00	19.215,00	20.531,23	21.997,62	21.997,62	79.683,85
90 - Aplicações Diretas		0,00	19.215,00	20.531,23	21.997,62	21.997,62	79.683,85
Elemento de despesa:		0,00	19.215,00	20.531,23	21.997,62	21.997,62	79.683,85
33 - Passagens e Despesas com Locomoção		0,00	19.215,00	20.531,23	21.997,62	21.997,62	79.683,85
Fonte de recurso		0,00	19.215,00	20.531,23	21.997,62	21.997,62	79.683,85
1 - RECURSOS PRÓPRIOS		0,00	19.215,00	20.531,23	21.997,62	21.997,62	79.683,85
Total:		0,00	19.215,00	20.531,23	21.997,62	21.997,62	79.683,85
Despesa PPA:		0,00	19.215,00	20.531,23	21.997,62	21.997,62	79.683,85
Estrutura Organizacional		0,00	19.215,00	20.531,23	21.997,62	21.997,62	79.683,85
Unidade gestora:		0,00	19.215,00	20.531,23	21.997,62	21.997,62	79.683,85
151002 - Câmara Municipal de Tacaimbó		0,00	19.215,00	20.531,23	21.997,62	21.997,62	79.683,85
10000 - PODER LEGISLATIVO		0,00	19.215,00	20.531,23	21.997,62	21.997,62	79.683,85
10001 - CORPO DELIBERATIVO E SECRETARIA DA CÂMARA		0,00	19.215,00	20.531,23	21.997,62	21.997,62	79.683,85
Classificação Funcional		0,00	19.215,00	20.531,23	21.997,62	21.997,62	79.683,85
Função:		0,00	19.215,00	20.531,23	21.997,62	21.997,62	79.683,85
1 - Legislativa		0,00	19.215,00	20.531,23	21.997,62	21.997,62	79.683,85
Subfunção:		0,00	19.215,00	20.531,23	21.997,62	21.997,62	79.683,85
31 - Ação Legislativa		0,00	19.215,00	20.531,23	21.997,62	21.997,62	79.683,85
Estrutura Programática		0,00	19.215,00	20.531,23	21.997,62	21.997,62	79.683,85
Programa:		0,00	19.215,00	20.531,23	21.997,62	21.997,62	79.683,85
1 - APOIO AO LEGISLATIVO		0,00	19.215,00	20.531,23	21.997,62	21.997,62	79.683,85
Ação:		0,00	19.215,00	20.531,23	21.997,62	21.997,62	79.683,85
146 - MANUTENÇÃO DAS ATIVIDADES DO PODER LEGISLATIVO		0,00	19.215,00	20.531,23	21.997,62	21.997,62	79.683,85
Subfunção:		0,00	19.215,00	20.531,23	21.997,62	21.997,62	79.683,85
31 - Ação Legislativa		0,00	19.215,00	20.531,23	21.997,62	21.997,62	79.683,85
Natureza da Despesa		0,00	19.215,00	20.531,23	21.997,62	21.997,62	79.683,85
Categoria econômica:		0,00	19.215,00	20.531,23	21.997,62	21.997,62	79.683,85
3 - Despesas Correntes		0,00	19.215,00	20.531,23	21.997,62	21.997,62	79.683,85
Grupo de despesa:		0,00	19.215,00	20.531,23	21.997,62	21.997,62	79.683,85
3 - Outras Despesas Correntes		0,00	19.215,00	20.531,23	21.997,62	21.997,62	79.683,85
Modalidade de aplicação:		0,00	19.215,00	20.531,23	21.997,62	21.997,62	79.683,85
90 - Aplicações Diretas		0,00	19.215,00	20.531,23	21.997,62	21.997,62	79.683,85
Elemento de despesa:		0,00	19.215,00	20.531,23	21.997,62	21.997,62	79.683,85
33 - Passagens e Despesas com Locomoção		0,00	19.215,00	20.531,23	21.997,62	21.997,62	79.683,85
Fonte de recurso		0,00	19.215,00	20.531,23	21.997,62	21.997,62	79.683,85
1 - RECURSOS PRÓPRIOS		0,00	19.215,00	20.531,23	21.997,62	21.997,62	79.683,85
Total:		0,00	19.215,00	20.531,23	21.997,62	21.997,62	79.683,85
Despesa PPA:		0,00	19.215,00	20.531,23	21.997,62	21.997,62	79.683,85
Estrutura Organizacional		0,00	19.215,00	20.531,23	21.997,62	21.997,62	79.683,85
Unidade gestora:		0,00	19.215,00	20.531,23	21.997,62	21.997,62	79.683,85
151002 - Câmara Municipal de Tacaimbó		0,00	19.215,00	20.531,23	21.997,62	21.997,62	79.683,85
10000 - PODER LEGISLATIVO		0,00	19.215,00	20.531,23	21.997,62	21.997,62	79.683,85
10001 - CORPO DELIBERATIVO E SECRETARIA DA CÂMARA		0,00	19.215,00	20.531,23	21.997,62	21.997,62	79.683,85
Classificação Funcional		0,00	19.215,00	20.531,23	21.997,62	21.997,62	79.683,85
Função:		0,00	19.215,00	20.531,23	21.997,62	21.997,62	79.683,85
1 - Legislativa		0,00	19.215,00	20.531,23	21.997,62	21.997,62	79.683,85
Subfunção:		0,00	19.215,00	20.531,23	21.997,62	21.997,62	79.683,85
31 - Ação Legislativa		0,00	19.215,00	20.531,23	21.997,62	21.997,62	79.683,85

(Handwritten signature)



Prefeitura Municipal de Tacaimbó

Av. Sebastião Clemente, S/N - Centro - SS. 140-000 - Tacaimbó/PE
CNPJ: 10.091.601/0001-00

Usuário: Samira Pereira

Chave de Autenticação
2313-4837-578

Página
10 / 356



Despesa PPA por Programa e Ação

Estrutura Programática		Valores previstos:					Total
Programa:	Ação:	2018	2019	2020	2021	2021	
1 - APOIO AO LEGISLATIVO	146 - MANUTENÇÃO DAS ATIVIDADES DO PODER LEGISLATIVO						
Natureza da Despesa							
Categoria econômica:							
Grupo de despesa:							
Modalidade de aplicação:							
Elemento de despesa:							
Fonte de recurso							
1 - RECURSOS PROPRIOS							
Total:		0,00	21.350,00	22.812,48	24.375,13	88.537,61	
Estrutura Organizacional							
Unidade gestora:							
Órgão orientador:							
Unidade orientadora:							
Classificação Funcional							
Função:							
Subfunção:							
Estrutura Programática							
Programa:							
Ação:							
Subação:							
Natureza da Despesa							
Categoria econômica:							
Grupo de despesa:							
Modalidade de aplicação:							
Elemento de despesa:							
Fonte de recurso							
1 - RECURSOS PROPRIOS							
Total:		0,00	42.700,00	45.624,95	48.750,26	177.075,21	
Estrutura Organizacional							
Unidade gestora:							
Órgão orientador:							
Unidade orientadora:							
Classificação Funcional							
Função:							
Subfunção:							
Estrutura Programática							
Programa:							
Ação:							
Subação:							
Natureza da Despesa							
Categoria econômica:							
Grupo de despesa:							
Modalidade de aplicação:							
Elemento de despesa:							
Fonte de recurso							
1 - RECURSOS PROPRIOS							
Total:		0,00	149.450,00	159.687,32	170.625,90	619.763,72	



Despesa PPA por Programa e Ação

Estrutura Programática
 Programa: 1 - APOIO AO LEGISLATIVO
 Ação: 146 - MANUTENÇÃO DAS ATIVIDADES DO PODER LEGISLATIVO
 Subseção: 146 - MANUTENÇÃO DAS ATIVIDADES DO PODER LEGISLATIVO
 Natureza da Despesa: 3 - Despesa Corrente
 Categoria econômica: 3 - Outras Despesas Correntes
 Grupo de despesa: 90 - Aplicações Diretas
 Modalidade de aplicação: 92 - Despesas de Exercícios Anteriores
 Elemento de despesa: 92 - Despesas de Exercícios Anteriores

Fonte de recurso: 1 - RECURSOS PRÓPRIOS

Global	2018	2019	2020	2021	Total
0,00	3.000,00	3.202,50	3.421,87	3.656,27	13.280,64
0,00	3.000,00	3.202,50	3.421,87	3.656,27	13.280,64

Estrutura Organizacional
 Unidade gestora: 151002 - Câmara Municipal de Tacaimbó
 Órgão organizacional: 10000 - PODER LEGISLATIVO
 Unidade organizacional: 10001 - CORPO DELIBERATIVO E SECRETARIA DA CÂMARA
 Classificação Funcional: 1 - Legislativa
 Função: 31 - Ação Legislativa
 Subfunção: 31 - Ação Legislativa
 Programa: 1 - APOIO AO LEGISLATIVO
 Ação: 146 - MANUTENÇÃO DAS ATIVIDADES DO PODER LEGISLATIVO
 Subseção: 146 - MANUTENÇÃO DAS ATIVIDADES DO PODER LEGISLATIVO
 Natureza da Despesa: 3 - Despesas Correntes
 Categoria econômica: 3 - Outras Despesas Correntes
 Grupo de despesa: 90 - Aplicações Diretas
 Modalidade de aplicação: 47 - Obrigações Tributárias e Contributivas
 Elemento de despesa: 47 - Obrigações Tributárias e Contributivas

Fonte de recurso: 1 - RECURSOS PRÓPRIOS

Global	2018	2019	2020	2021	Total
0,00	8.000,00	8.540,00	9.124,99	9.750,05	35.415,04
0,00	8.000,00	8.540,00	9.124,99	9.750,05	35.415,04

Ação: 2.147 MANUTENÇÃO DOS VEREADORES
 Tipo: 2 - Atividades
 Objetivo: MANUTENÇÃO DOS VEREADORES.
 Produto: MANUTENÇÃO DOS VEREADORES.
 Sigla:
 Indicador (unidade de medida): 2 - PROGRAMA DE APOIO AS POLITICAS PÚBLICAS E AREAS ESPECIAIS NÃO É MENSURADO POR INDICADOR (1 - NÃO SE APLICA, NSA)
 Método de cálculo:
 Método de avaliação:

Despesa PPA: 16 - 151002 - 10901 - 1.31.1.2.147.0.319011

Estrutura Organizacional
 Unidade gestora: 151002 - Câmara Municipal de Tacaimbó
 Órgão organizacional: 10000 - PODER LEGISLATIVO
 Unidade organizacional: 10001 - CORPO DELIBERATIVO E SECRETARIA DA CÂMARA
 Classificação Funcional: 1 - Legislativa
 Função: 31 - Ação Legislativa
 Subfunção: 31 - Ação Legislativa
 Programa: 1 - APOIO AO LEGISLATIVO
 Ação: 147 - MANUTENÇÃO DOS VEREADORES
 Subseção: 147 - MANUTENÇÃO DOS VEREADORES
 Natureza da Despesa: 3 - Despesa Corrente
 Categoria econômica: 3 - Outras Despesas Correntes
 Grupo de despesa: 90 - Aplicações Diretas
 Modalidade de aplicação: 11 - Vencimentos e Vantagens Fixas - Pessoal Civil
 Elemento de despesa: 11 - Vencimentos e Vantagens Fixas - Pessoal Civil

Fonte de recurso: 1 - RECURSOS PRÓPRIOS

Global	2018	2019	2020	2021	Total
0,00	720.000,00	768.600,00	821.249,10	877.504,66	3.187.353,76
0,00	720.000,00	768.600,00	821.249,10	877.504,66	3.187.353,76



Despesa PPA por Programa e Ação

Despesa PPA: 17 - 151002.10001.1.31.1.2.147.0.339013

Estrutura Organizacional
 Unidade gestora: 151002 - Câmara Municipal de Tacaimbó
 Órgão organizativo: 10000 - PODER LEGISLATIVO
 Unidade organizativa: 10001 - CORPO DELIBERATIVO E SECRETARIA DA CÂMARA
Classificação Funcional
 Função: 1 - Legislativa
 Subfunção: 31 - Ação Legislativa
Estrutura Programática
 Programa: 1 - APOIO AO LEGISLATIVO
 Ação: 147 - MANUTENÇÃO DOS VEREADORES
Natureza da Despesa
 Subação: 3 - Despesas Correntes
 Categoria econômica: 1 - Pessoal e Encargos Sociais
 Grupo de despesa: 90 - Aplicações Diretas
 Modalidade de aplicação: 13 - Obrigações Patronais
 Elemento de despesa:

Fonte de recurso	Global	2018	2019	2020	2021	Total
1 - RECURSOS PRÓPRIOS	0,00	160.000,00	170.800,00	182.499,80	195.001,04	708.300,84
Total:	0,00	160.000,00	170.800,00	182.499,80	195.001,04	708.300,84

Despesa PPA: 18 - 151002.10001.1.31.1.2.147.0.339093

Estrutura Organizacional
 Unidade gestora: 151002 - Câmara Municipal de Tacaimbó
 Órgão organizativo: 10000 - PODER LEGISLATIVO
 Unidade organizativa: 10001 - CORPO DELIBERATIVO E SECRETARIA DA CÂMARA
Classificação Funcional
 Função: 1 - Legislativa
 Subfunção: 31 - Ação Legislativa
Estrutura Programática
 Programa: 1 - APOIO AO LEGISLATIVO
 Ação: 147 - MANUTENÇÃO DOS VEREADORES
Natureza da Despesa
 Subação: 3 - Despesas Correntes
 Categoria econômica: 3 - Outras Despesas Correntes
 Grupo de despesa: 90 - Aplicações Diretas
 Modalidade de aplicação: 93 - Invenções e Restituições
 Elemento de despesa:

Fonte de recurso	Global	2018	2019	2020	2021	Total
1 - RECURSOS PRÓPRIOS	0,00	31.000,00	35.227,50	37.640,58	40.218,96	145.087,04
Total:	0,00	31.000,00	35.227,50	37.640,58	40.218,96	146.087,04

Despesa PPA: 592 - 151002.10001.1.31.1.2.147.0.339014

Estrutura Organizacional
 Unidade gestora: 151002 - Câmara Municipal de Tacaimbó
 Órgão organizativo: 10000 - PODER LEGISLATIVO
 Unidade organizativa: 10001 - CORPO DELIBERATIVO E SECRETARIA DA CÂMARA
Classificação Funcional
 Função: 1 - Legislativa
 Subfunção: 31 - Ação Legislativa
Estrutura Programática
 Programa: 1 - APOIO AO LEGISLATIVO
 Ação: 147 - MANUTENÇÃO DOS VEREADORES
Natureza da Despesa
 Subação: 3 - Despesas Correntes
 Categoria econômica: 3 - Outras Despesas Correntes
 Grupo de despesa: 90 - Aplicações Diretas
 Modalidade de aplicação: 14 - Diárias - Civil
 Elemento de despesa:

Fonte de recurso	Global	2018	2019	2020	2021	Total
1 - RECURSOS PRÓPRIOS	0,00	5.000,00	5.337,50	5.703,12	6.093,78	22.134,40
Total:	0,00	5.000,00	5.337,50	5.703,12	6.093,78	22.134,40



Despesa PPA por Programa e Ação

Natureza da Despesa	Grupo de despesa:	Modalidade de aplicação:	Elemento de despesa:	Fonte de recurso	Valor previsto:	Global	2018	2019	2020	2021	Total
	3 - Despesas Correntes			1 - RECURSOS PROPRIOS		0,00	1.000,00	1.067,50	1.140,62	1.218,75	4.426,87
	3 - Outras Despesas Correntes		39 - Outros Serviços de Terceiros - Pessoa Jurídica			0,00	1.000,00	1.067,50	1.140,62	1.218,75	4.426,87
Total:						0,00	1.000,00	1.067,50	1.140,62	1.218,75	4.426,87

Despesa PPA:	Unidade gestora:	Órgão organzamentário:	Unidade orçamentária:	Classificação Funcional	Função:	Subfunção:	Programa:	Subação:	Natureza da Despesa	Categoria econômica:	Grupo de despesa:	Modalidade de aplicação:	Elemento de despesa:	Fonte de recurso	Valor previsto:	Global	2018	2019	2020	2021	Total
	151002 - Câmara Municipal de Tacaimbó	10000 - PODER LEGISLATIVO	10001 - CORPO DELIBERATIVO E SECRETARIA DA CÂMARA		1 - Legislativa	31 - Ação Legislativa	1 - APOIO AO LEGISLATIVO	148 - DIVULGAÇÃO DE ATOS DO PODER LEGISLATIVO	3 - Despesas Correntes	3 - Outras Despesas Correntes	90 - Aplicações Diretas	47 - Obrigações Trabalhistas e Contribuintes		1 - RECURSOS PROPRIOS		0,00	1.000,00	1.067,50	1.140,62	1.218,75	4.426,87
Total:															0,00	1.000,00	1.067,50	1.140,62	1.218,75	4.426,87	

Ação: 2.149 CERIMONIAIS E EVENTOS DO PODER LEGISLATIVO
Tipo: 2 - Atividades
Objetivo: CERIMONIAIS E EVENTOS DO PODER LEGISLATIVO.
Produto: CERIMONIAIS E EVENTOS DO PODER LEGISLATIVO.
Sigla:

Indicador (unidade de medida): 2 - PROGRAMA DE APOIO ÀS POLÍTICAS PÚBLICAS E ÁREAS ESPECIAIS NÃO É PENSURADO POR INDICADOR (1 - NÃO SE APlica, NSA)
 Método de cálculo:
 Método de avaliação:

Despesa PPA:	Unidade gestora:	Órgão organzamentário:	Unidade orçamentária:	Classificação Funcional	Função:	Subfunção:	Programa:	Subação:	Natureza da Despesa	Categoria econômica:	Grupo de despesa:	Modalidade de aplicação:	Elemento de despesa:	Fonte de recurso	Valor previsto:	Global	2018	2019	2020	2021	Total
	151002 - Câmara Municipal de Tacaimbó	10000 - PODER LEGISLATIVO	10001 - CORPO DELIBERATIVO E SECRETARIA DA CÂMARA		1 - Legislativa	31 - Ação Legislativa	1 - APOIO AO LEGISLATIVO	149 - CERIMONIAIS E EVENTOS DO PODER LEGISLATIVO	3 - Despesas Correntes	3 - Outras Despesas Correntes	90 - Aplicações Diretas	30 - Material de Consumo		1 - RECURSOS PROPRIOS		0,00	1.000,00	1.067,50	1.140,62	1.218,75	4.426,87
Total:															0,00	1.000,00	1.067,50	1.140,62	1.218,75	4.426,87	



Prefeitura Municipal de Tacaimbó

Av. Sebastião Clemente, S/N - Centro - 55.140-000 - Tacaimbó/ PE
CNPJ: 18.091.601/0001-00

Usuário: Sandra Patrícia

Chave de Autenticação
2313-4837-578

Página
15 / 356



Despesa PPA por Programa e Ação

Despesa PPA:		25 - 151002.10001.1.31.1.2.149.0.339036					
Estrutura Organizacional							
Unidade gestora:	151002 - Câmara Municipal de Tacaimbó						
Órgão organomático:	10000 - PODER LEGISLATIVO						
Unidade organomática:	10001 - CORPO DELIBERATIVO E SECRETARIA DA CÂMARA						
Classificação Funcional	1 - Legislativa						
Função:	31 - Ação Legislativa						
Subfunção:							
Programa:	1 - APOIO AO LEGISLATIVO						
Ação:	149 - CERIMONIAS E EVENTOS DO PODER LEGISLATIVO						
Subação:							
Natureza da Despesa							
Categoria econômica:	3 - Despesas Correntes						
Grupo de despesa:	3 - Outras Despesas Correntes						
Modalidade de aplicação:	90 - Aplicações Diretas						
Elemento de despesa:	36 - Outros Serviços de Terceiros - Pessoa Física						
Fonte de recurso							
1 - RECURSOS PRÓPRIOS							
Totais:		Global	2018	2019	2020	2021	Total
		0,00	1.000,00	1.067,50	1.140,62	1.218,75	4.426,87
		0,00	1.000,00	1.067,50	1.140,62	1.218,75	4.426,87
Despesa PPA:							
Estrutura Organizacional							
Unidade gestora:	151002 - Câmara Municipal de Tacaimbó						
Órgão organomático:	10000 - PODER LEGISLATIVO						
Unidade organomática:	10001 - CORPO DELIBERATIVO E SECRETARIA DA CÂMARA						
Classificação Funcional	1 - Legislativa						
Função:	31 - Ação Legislativa						
Subfunção:							
Programa:	1 - APOIO AO LEGISLATIVO						
Ação:	149 - CERIMONIAS E EVENTOS DO PODER LEGISLATIVO						
Subação:							
Natureza da Despesa							
Categoria econômica:	3 - Despesas Correntes						
Grupo de despesa:	3 - Outras Despesas Correntes						
Modalidade de aplicação:	90 - Aplicações Diretas						
Elemento de despesa:	39 - Outros Serviços de Terceiros - Pessoa Jurídica						
Fonte de recurso							
1 - RECURSOS PRÓPRIOS							
Totais:		Global	2018	2019	2020	2021	Total
		0,00	1.000,00	1.067,50	1.140,62	1.218,75	4.426,87
		0,00	1.000,00	1.067,50	1.140,62	1.218,75	4.426,87



Prefeitura Municipal de Tacaimbó

Av. Sebastião Clemente, S/N - Centro - 55.140-000 - Tacaimbó/ PE
CNPJ: 10.091.001/0001-00

Usuário: Samira Patrício

Chave de Autenticação
2313-4837-578

Página
17 / 356



Despesa PPA por Programa e Ação

Natureza da Despesa		Valores previstos:					Total
Categoria econômica:	Grupo de despesa:	2016	2019	2020	2021	2021	
3 - Despesas Correntes	3 - Outras Despesas Correntes						
	50 - Aplicações Diretas						
	39 - Outros Serviços de Terceiros - Pessoa Jurídica						
Fonte da recurso		Global					
1 - RECURSOS PRÓPRIOS		0,00	1.000,00	1.067,50	1.140,62	1.218,75	
Total:		0,00	1.000,00	1.067,50	1.140,62	1.218,75	
Despesa PPA:		651 - 151002 - 10001 - 1 - 31 - 1 - 2.150 - 0 - 339047					
Estrutura Organizacional							
Unidade gestora:		151002 - Câmara Municipal de Tacaimbó					
Órgão orientador:		10000 - PODER LEGISLATIVO					
Unidade organizadora:		10001 - CORPO DELIBERATIVO E SECRETARIA DA CÂMARA					
Classificação Funcional							
Função:		1 - Legislativa					
Subfunção:		31 - Ação Legislativa					
Estrutura Programática							
Programa:		1 - APOIO AO LEGISLATIVO					
Ação:		150 - GESTÃO DO CONTROLE INTERNO					
Subação:							
Natureza da Despesa							
Categoria econômica:		3 - Despesas Correntes					
Grupo de despesa:		3 - Outras Despesas Correntes					
Modalidade de aplicação:		90 - Aplicações Diretas					
Elemento de despesa:		47 - Obrigações Tributárias e Contributivas					
Fonte de recurso							
1 - RECURSOS PRÓPRIOS		Global	2016	2019	2020	2021	
		0,00	1.000,00	1.067,50	1.140,62	1.218,75	
Total:		0,00	1.000,00	1.067,50	1.140,62	1.218,75	
						4.426,87	



Prefeitura Municipal de Tacaimbó

Av. Sebastião Clemente, S/N - Centro - 55.140-000 - Tacaimbó/ PE
CNPJ: 10.091.601/0001-00

Usuário: Sandra Patrícia

Chave de Autenticação
2313-4837-578

Página
18 / 356



Despesa PPA por Programa e Ação

Programa: 401 - GESTÃO SUPERIOR DO MUNICÍPIO
Objetivo: REQUALIFICAR AS ATIVIDADES ADMINISTRATIVAS E GERENCIAIS DO MUNICÍPIO, MELHORANDO AÇÕES E SERVIÇOS DESTINADOS A MANUTENÇÃO E O FUNCIONAMENTO DA ADMINISTRAÇÃO

Problema: SUPERIOR.
A GESTÃO SUPERIOR DO MUNICÍPIO PRECISA SE TORNAR MAIS EFICIENTE, ASSEGUANDO ADEQUADO PLANEJAMENTO E EXECUÇÃO DOS PROGRAMAS GOVERNAMENTAIS DESTINADOS A ATENDER O INTERESSE PÚBLICO LOCAL.
Justificativa: O ADEQUADO PLANEJAMENTO E EXECUÇÃO EFICIENTE DOS PROGRAMAS GOVERNAMENTAIS DESTINADOS A PROMOÇÃO DO INTERESSE PÚBLICO LOCAL EXIGEM A MELHORIA E O APERFEIÇOAMENTO DA ESTRUTURA E ORGANIZAÇÃO DA GESTÃO SUPERIOR DO MUNICÍPIO, VISANDO GARANTIR SUA MANUTENÇÃO E REGULAR FUNCIONAMENTO.

Público alvo: GOVERNO MUNICIPAL.
Tipo: 2 - Apoio Administrativo
Responsável: 2 - ALVARO ALCANTARA MARQUES DA SILVA
Horizonte temporal: Contínuo
Fonte de financiamento: () Seguridade Social (X) Fiscal
Macro objetivo: ASSEGURAR MAIS EFICIÊNCIA E TRANSPARÊNCIA À GESTÃO PÚBLICA MUNICIPAL

Ação: 1.55 REEQUIPAMENTO DO GABINETE DO PREFEITO: AQUISIÇÃO DE VEÍCULOS, MÓVEIS, MÁQUINAS E EQUIPAMENTOS DIVERSOS

Tipo: 1 - Projetos
Objetivo: REEQUIPAMENTO DO GABINETE DO PREFEITO: AQUISIÇÃO DE VEÍCULOS, MÓVEIS, MÁQUINAS E EQUIPAMENTOS DIVERSOS.
Produto: REEQUIPAMENTO DO GABINETE DO PREFEITO: AQUISIÇÃO DE VEÍCULOS, MÓVEIS, MÁQUINAS E EQUIPAMENTOS DIVERSOS.

Sigla:
Indicador (unidade de medida): 2 - PROGRAMA DE APOIO ÀS POLÍTICAS PÚBLICAS E ÁREAS ESPECIAIS NÃO É MENSURADO POR INDICADOR (1 - NÃO SE APLICA, NS4)
Método de cálculo:
Método de avaliação:

Despesa PPA:	266 - IS1001. 21001. 4. 122. 401. 155 - 0. 449052				
Estrutura Organizacional	151001 - Prefeitura Municipal de Tacaimbó				
Unidade gestora:	21000 - PODER EXECUTIVO				
Órgão organramento:	21001 - GABINETE DO PREFEITO				
Unidade organizativa:					
Classificação Funcional					
Função:	4 - Administração				
Subfunção:	122 - Administração Geral				
Estrutura Programática					
Programa:	401 - GESTÃO SUPERIOR DO MUNICÍPIO				
Ação:	55 - REEQUIPAMENTO DO GABINETE DO PREFEITO: AQUISIÇÃO DE VEÍCULOS, MÓVEIS, MÁQUINAS E EQUIPAMENTOS DIVERSOS				
Subação:					
Natureza da Despesa					
Categoria econômica:	4 - Despesas de Capital				
Grupo de despesa:	4 - Investimentos				
Modalidade de aplicação:	90 - Aplicações Diretas				
Elemento de despesa:	52 - Equipamentos e Material permanentemente				
Fonte de recurso		Global	2018	2019	2020
1 - RECURSOS PRÓPRIOS		0,00	10.000,00	10.675,00	11.406,24
Total		0,00	10.000,00	10.675,00	11.406,24
Ação:	2.76 MANUTENÇÃO DAS ATIVIDADES GERAIS DO GABINETE DO PREFEITO				
Tipo:	2 - Atividades				
Objetivo:	MANUTENÇÃO DAS ATIVIDADES GERAIS DO GABINETE DO PREFEITO				
Produto:	MANUTENÇÃO DAS ATIVIDADES GERAIS DO GABINETE DO PREFEITO				
Sigla:					
Indicador (unidade de medida):	2 - PROGRAMA DE APOIO ÀS POLÍTICAS PÚBLICAS E ÁREAS ESPECIAIS NÃO É MENSURADO POR INDICADOR (1 - NÃO SE APLICA, NS4)				
Método de cálculo:					
Método de avaliação:					



Despesa PPA por Programa e Ação

Despesa PPA: 267 - 151001. 21001. 4. 122. 401. 276. 0. 319011

Estrutura Organizacional

Unidade gestora: 151001 - Prefeitura Municipal de Tacaimbó
 Órgão organomático: 21000 - PODER EXECUTIVO
 Unidade organomática: 21001 - GABINETE DO PREFEITO

Classificação Funcional

Função: 4 - Administração
 Subfunção: 122 - Administração Geral

Estrutura Programática

Programa: 401 - GESTÃO SUPERIOR DO MUNICÍPIO
 Ação: 76 - MANUTENÇÃO DAS ATIVIDADES GERAIS DO GABINETE DO PREFEITO

Subação:

Natureza da Despesa: 3 - Despesas Correntes
 Categoria econômica: 1 - Pessoal e Encargos Sociais
 Grupo de despesa: 90 - Aplicações Diretas
 Modalidade de aplicação: 11 - Vencimentos e Vantagens Fixas - Pessoal Civil

Elemento de despesa:

1 - RECURSOS PROPRIOS

Fonte de recurso

1 - RECURSOS PROPRIOS

Despesa PPA:

268 - 151001. 21001. 4. 122. 401. 276. 0. 319016

Estrutura Organizacional

Unidade gestora: 151001 - Prefeitura Municipal de Tacaimbó
 Órgão organomático: 21000 - PODER EXECUTIVO
 Unidade organomática: 21001 - GABINETE DO PREFEITO

Classificação Funcional

Função: 4 - Administração
 Subfunção: 122 - Administração Geral

Estrutura Programática

Programa: 401 - GESTÃO SUPERIOR DO MUNICÍPIO
 Ação: 76 - MANUTENÇÃO DAS ATIVIDADES GERAIS DO GABINETE DO PREFEITO

Subação:

Natureza da Despesa: 3 - Despesas Correntes
 Categoria econômica: 1 - Pessoal e Encargos Sociais
 Grupo de despesa: 90 - Aplicações Diretas
 Modalidade de aplicação: 16 - Outras Despesas Variáveis - Pessoal Civil

Elemento de despesa:

1 - RECURSOS PROPRIOS

Fonte de recurso

1 - RECURSOS PROPRIOS

Despesa PPA:

269 - 151001. 21001. 4. 122. 401. 276. 0. 339014

Estrutura Organizacional

Unidade gestora: 151001 - Prefeitura Municipal de Tacaimbó
 Órgão organomático: 21000 - PODER EXECUTIVO
 Unidade organomática: 21001 - GABINETE DO PREFEITO

Classificação Funcional

Função: 4 - Administração
 Subfunção: 122 - Administração Geral

Estrutura Programática

Programa: 401 - GESTÃO SUPERIOR DO MUNICÍPIO
 Ação: 76 - MANUTENÇÃO DAS ATIVIDADES GERAIS DO GABINETE DO PREFEITO

Subação:

Natureza da Despesa: 3 - Despesas Correntes
 Categoria econômica: 3 - Outras Despesas Correntes
 Grupo de despesa: 90 - Aplicações Diretas
 Modalidade de aplicação: 14 - Dívidas - Civil

Elemento de despesa:

1 - RECURSOS PROPRIOS

Fonte de recurso

1 - RECURSOS PROPRIOS

2018 2019 2020 2021

Global

0,00

8.000,00

8.540,00

9.124,99

9.750,05

35.415,04

Global

0,00

1.000,00

1.067,50

1.140,62

1.218,75

4.426,87

Global

0,00

400.000,00

427.000,00

456.249,50

487.301,59

1.270.752,09



Prefeitura Municipal de Tacaimbó

Av. Sebastião Clemente, S/N - Centro - SS.140-000 - Tacaimbó / PE
CNPJ: 10.091.601/0001-00

Usuário: Samira Patrícia

Chave de Autenticação
2313-4837-578

Página
21 / 356



Despesa PPA por Programa e Ação

Despesa PPA: 594 - 151001. 21001. 4. 122. 401. 276. 0. 339033

Estrutura Organizacional

Unidade gestora: 151001 - Prefeitura Municipal de Tacaimbó

Órgão organzamentário: 21000 - PODER EXECUTIVO

Unidade organzamentária: 21001 - GABINETE DO PREFEITO

Classificação Funcional

Função: 4 - Administração

Subfunção: 122 - Administração Geral

Estrutura Programática

Programa: 401 - GESTÃO SUPERIOR DO MUNICÍPIO

Ação: 76 - MANUTENÇÃO DAS ATIVIDADES GERAIS DO GABINETE DO PREFEITO

Subação:

Natureza da Despesa

Categoria econômica: 3 - Despesas Correntes

Grupo de despesa: 3 - Outras Despesas Correntes

Modalidade de aplicação: 90 - Aplicações Diretas

Elemento de despesa: 33 - Passagens e Despesas com Locomoção

Fonte de recurso

1 - RECURSOS PRÓPRIOS

Valores previstos:

	Global	2018	2019	2020	2021	2021	Total
Totais:	0,00	5.000,00	5.337,50	5.703,12	6.093,78	6.093,78	22.134,40
Ação:	0,00	5.000,00	5.337,50	5.703,12	6.093,78	6.093,78	22.134,40

Ação: 2.77 CONTRIBUIÇÃO PARA CNM, AMUPE E OUTROS.

Tipo: 2 - Atividades

Objetivo: CONTRIBUIÇÃO PARA CNM, AMUPE E OUTROS.

Produto: CONTRIBUIÇÃO PARA CNM, AMUPE E OUTROS.

Sigla:

Indicador (unidade de medida): 2 - PROGRAMA DE APOIO ÀS POLÍTICAS PÚBLICAS E ÁREAS ESPECIAIS NÃO É MENSURADO POR INDICADOR (1 - NÃO SE APLICA, NSA)

Método de cálculo:

Método de avaliação:

Despesa PPA: 274 - 151001. 21001. 4. 122. 401. 277. 0. 339039

Estrutura Organizacional

Unidade gestora: 151001 - Prefeitura Municipal de Tacaimbó

Órgão organzamentário: 21000 - PODER EXECUTIVO

Unidade organzamentária: 21001 - GABINETE DO PREFEITO

Classificação Funcional

Função: 4 - Administração

Subfunção: 122 - Administração Geral

Estrutura Programática

Programa: 401 - GESTÃO SUPERIOR DO MUNICÍPIO

Ação: 77 - CONTRIBUIÇÃO PARA CNM, AMUPE E OUTROS.

Subação:

Natureza da Despesa

Categoria econômica: 3 - Despesas Correntes

Grupo de despesa: 3 - Outras Despesas Correntes

Modalidade de aplicação: 90 - Aplicações Diretas

Elemento de despesa: 39 - Outros Serviços de Terceiros - Pessoa Jurídica

Fonte de recurso

1 - RECURSOS PRÓPRIOS

Valores previstos:

	Global	2018	2019	2020	2021	2021	Total
Totais:	0,00	10.000,00	10.675,00	11.406,24	12.187,57	12.187,57	44.268,81
Ação:	0,00	10.000,00	10.675,00	11.406,24	12.187,57	12.187,57	44.268,81

Ação: 2.208 CONTRATAÇÃO DE CONSULTORIA EM GESTÃO PARA REQUALIFICAÇÃO, MODERNIZAÇÃO E OU APERFEIÇOAMENTO DA GESTÃO SUPERIOR DO MUNICÍPIO.

Tipo: 2 - Atividades

Objetivo: CONTRATAÇÃO DE CONSULTORIA EM GESTÃO PARA REQUALIFICAÇÃO, MODERNIZAÇÃO E OU APERFEIÇOAMENTO DA GESTÃO SUPERIOR DO MUNICÍPIO.

Produto: CONTRATAÇÃO DE CONSULTORIA EM GESTÃO PARA REQUALIFICAÇÃO, MODERNIZAÇÃO E OU APERFEIÇOAMENTO DA GESTÃO SUPERIOR DO MUNICÍPIO.

Sigla:

Indicador (unidade de medida): 15 - ENTIDADES BENEFICIÁRIAS (1 - NÃO SE APLICA, NSA)

Método de cálculo:

Método de avaliação:



Despesa PPA por Programa e Ação

Despesa PPA: **271 - 151001. 21001. 4. 122. 401. 2.209. 0. 339035**

Estrutura Organizacional: 151001 - Prefeitura Municipal de Tacaimbó
 Unidade gestora: 21000 - PODER EXECUTIVO
 Órgão organzamentário: 21001 - GABINETE DO PREFEITO
 Unidade organzamentária: 21001 - GABINETE DO PREFEITO
 Classificação Funcional: 4 - Administração
 Função: 122 - Administração Geral
 Subfunção: 401 - GESTÃO SUPERIOR DO MUNICÍPIO
 Programa: 209 - CONTRATAÇÃO DE CONSULTORIA EM GESTÃO PARA REQUALIFICAÇÃO, MODERNIZAÇÃO E OU APERFEÇOAMENTO DA GESTÃO SUPERIOR DO MUNICÍPIO.
 Ação: 209 - CONTRATAÇÃO DE CONSULTORIA EM GESTÃO PARA REQUALIFICAÇÃO, MODERNIZAÇÃO E OU APERFEÇOAMENTO DA GESTÃO SUPERIOR DO MUNICÍPIO.
 Subação:

Fonte de recurso	Elemento de despesa:	Modalidade de aplicação:	Grupo de despesa:	Categoria econômica:	Natureza da Despesa	Valores previstos:					Total
						1 - PESSOAS ATENDIDAS PELO PROGRAMA	Global	2018	2019	2020	
35 - Servicos de Consultoria	90 - Aplicações Diretas	90 - Aplicações Diretas	3 - Outras Despesas Correntes	3 - Despesas Correntes	2.209 - MANUTENÇÃO DAS ATIVIDADES DA SECRETARIA DO GOVERNO	0,00	1.000,00	1.067,50	1.140,62	1.218,75	4.426,87
Total:						0,00	1.000,00	1.067,50	1.140,62	1.218,75	4.426,87

Ação: 2.209 MANUTENÇÃO DAS ATIVIDADES DA SECRETARIA DO GOVERNO
Tipo: 2 - Atividades
Objetivo: MANUTENÇÃO DAS ATIVIDADES DA SECRETARIA DO GOVERNO
Produto: MANUTENÇÃO DAS ATIVIDADES DA SECRETARIA DO GOVERNO
Sigla:

Indicador (unidade de medida): 16 - PESSOAS ATENDIDAS PELO PROGRAMA (1 - NÃO SE APLICA, NSA)
 Método de cálculo:
 Método de avaliação:

Despesa PPA:	Estrutura Organizacional	Unidade gestora:	Órgão organzamentário:	Unidade organzamentária:	Classificação Funcional	Função:	Subfunção:	Programa:	Ação:	Subação:	Natureza da Despesa	Categoria econômica:	Grupo de despesa:	Modalidade de aplicação:	Elemento de despesa:	Valores previstos:					Total	
																Global	2018	2019	2020	2021		
711 - 151001. 21001. 4. 122. 401. 2.209. 0. 319011																	0,00	20.000,00	21.350,00	22.812,48	24.375,13	88.537,61
Total:																	0,00	20.000,00	21.350,00	22.812,48	24.375,13	88.537,61

Despesa PPA: **711 - 151001. 21001. 4. 122. 401. 2.209. 0. 339034**
 Estrutura Organizacional: 151001 - Prefeitura Municipal de Tacaimbó
 Unidade gestora: 21000 - PODER EXECUTIVO
 Órgão organzamentário: 21001 - GABINETE DO PREFEITO
 Unidade organzamentária: 21001 - GABINETE DO PREFEITO
 Classificação Funcional: 4 - Administração
 Função: 122 - Administração Geral
 Subfunção: 401 - GESTÃO SUPERIOR DO MUNICÍPIO
 Programa: 209 - MANUTENÇÃO DAS ATIVIDADES DA SECRETARIA DO GOVERNO
 Ação: 209 - MANUTENÇÃO DAS ATIVIDADES DA SECRETARIA DO GOVERNO
 Subação:



Despesa PPA por Programa e Ação

Natureza da Despesa	Categoria econômica:	Grupo de despesa:	Modalidade de aplicação:	Elemento de despesa:	Fonte de recurso	1 - RECURSOS PRÓPRIOS	Total:
	3 - Despesas Correntes	3 - Outras Despesas Correntes	90 - Aplicações Diretas	14 - Diárias - Civil			
					Valores previstos:		
						Global	
						0,00	
						2.000,00	
						2.135,00	
						2.135,00	
						2.281,25	
						2.437,52	
						2.437,52	
						8.853,77	
						8.853,77	

Despesa PPA:	713 - 151001. 21001. 4. 122. 401. 2.209. 0. 339030	Total:
Estrutura Organizacional		
Unidade gestora:	151001 - Prefeitura Municipal de Tacaimbó	
Órgão organmatário:	21000 - PODER EXECUTIVO	
Unidade organmatária:	21001 - GABINETE DO PREFEITO	
Classificação Funcional		
Função:	4 - Administração	
Subfunção:	122 - Administração Geral	
Estrutura Programática		
Programa:	401 - GESTÃO SUPERIOR DO MUNICÍPIO	
Ação:	209 - MANUTENÇÃO DAS ATIVIDADES DA SECRETARIA DO GOVERNO	
Subação:		
Natureza da Despesa		
Categoria econômica:	3 - Despesas Correntes	
Grupo de despesa:	3 - Outras Despesas Correntes	
Modalidade de aplicação:	90 - Aplicações Diretas	
Elemento de despesa:	30 - Material de Consumo	
Fonte de recurso		
1 - RECURSOS PRÓPRIOS		
Valores previstos:		
	Global	
	0,00	
	10.000,00	
	10.675,00	
	11.406,24	
	12.187,57	
	12.187,57	
	44.268,81	
	44.268,81	

Despesa PPA:	714 - 151001. 21001. 4. 122. 401. 2.209. 0. 339033	Total:
Estrutura Organizacional		
Unidade gestora:	151001 - Prefeitura Municipal de Tacaimbó	
Órgão organmatário:	21000 - PODER EXECUTIVO	
Unidade organmatária:	21001 - GABINETE DO PREFEITO	
Classificação Funcional		
Função:	4 - Administração	
Subfunção:	122 - Administração Geral	
Estrutura Programática		
Programa:	401 - GESTÃO SUPERIOR DO MUNICÍPIO	
Ação:	209 - MANUTENÇÃO DAS ATIVIDADES DA SECRETARIA DO GOVERNO	
Subação:		
Natureza da Despesa		
Categoria econômica:	3 - Despesas Correntes	
Grupo de despesa:	3 - Outras Despesas Correntes	
Modalidade de aplicação:	90 - Aplicações Diretas	
Elemento de despesa:	33 - Passagens e Despesas com Locomoção	
Fonte de recurso		
1 - RECURSOS PRÓPRIOS		
Valores previstos:		
	Global	
	0,00	
	5.000,00	
	5.337,50	
	5.703,12	
	6.093,78	
	6.093,78	
	22.134,40	
	22.134,40	

Despesa PPA:	715 - 151001. 21001. 4. 122. 401. 2.209. 0. 339036	Total:
Estrutura Organizacional		
Unidade gestora:	151001 - Prefeitura Municipal de Tacaimbó	
Órgão organmatário:	21000 - PODER EXECUTIVO	
Unidade organmatária:	21001 - GABINETE DO PREFEITO	
Classificação Funcional		
Função:	4 - Administração	
Subfunção:	122 - Administração Geral	
Estrutura Programática		
Programa:	401 - GESTÃO SUPERIOR DO MUNICÍPIO	
Ação:	209 - MANUTENÇÃO DAS ATIVIDADES DA SECRETARIA DO GOVERNO	
Subação:		



Prefeitura Municipal de Tacaimbó

Av. Sebastião Clemente, S/N - Centro - 55.140-000 - Tacaimbó/ PE
CNPJ: 10.091.603/0001-00

Despesa PPA por Programa e Ação



Natureza da Despesa		Valores previstos:					Total
Classificação funcional:	Descrição:	2018	2019	2020	2021	Total	
3 - Despesas Correntes							
3 - Outras Despesas Correntes							
99 - Aplicações Diretas							
36 - Outros Serviços de Terceiros - Pessoa Física							
Fonte de recurso		Global					
1 - RECURSOS PRÓPRIOS		0,00	10.000,00	11.406,24	12.187,57	44.268,81	
Total:		0,00	10.000,00	10.675,00	11.406,24	44.268,81	
Despesa PPA:							
Estrutura Organizacional							
Unidade gestora:	716 - 151001, 21001, 4, 122, 401, 2, 209, 0, 339039						
Órgão organzemativo:	151001 - Prefeitura Municipal de Tacaimbó						
Unidade organzemativa:	21000 - PODER EXECUTIVO						
Classificação Funcional:	21001 - GABINETE DO PREFEITO						
Função:	4 - Administração						
Subfunção:	122 - Administração Geral						
Programa:	401 - GESTÃO SUPERIOR DO MUNICÍPIO						
Ação:	209 - MANUTENÇÃO DAS ATIVIDADES DA SECRETARIA DO GOVERNO						
Subação:							
Natureza da Despesa							
Categoria econômica:	3 - Despesas Correntes						
Grupo de despesa:	3 - Outras Despesas Correntes						
Modalidade de aplicação:	90 - Aplicações Diretas						
Elemento de despesa:	39 - Outros Serviços de Terceiros - Pessoa Jurídica						
Fonte de recurso		Global					
1 - RECURSOS PRÓPRIOS		0,00	10.000,00	10.675,00	11.406,24	44.268,81	
Total:		0,00	10.000,00	10.675,00	11.406,24	44.268,81	



Despesa PPA por Programa e Ação

Programa: 402 - GESTÃO DA SECRETARIA DE ADMINISTRAÇÃO
Objetivo: ASSEGURAR O REGULAR FUNCIONAMENTO E DESENVOLVIMENTO DAS ATIVIDADES DA SECRETARIA DE ADMINISTRAÇÃO.
Problema: A GESTÃO SUPERIOR DO MUNICÍPIO PRECISA SE TORNAR MAIS EFICIENTE, ASSEGUANDO ADEQUADO PLANEJAMENTO E EXECUÇÃO DOS PROGRAMAS GOVERNAMENTAIS DESTINADOS A ATENDER O INTERESSE PÚBLICO LOCAL
Justificativa: O ADEQUADO PLANEJAMENTO E A EXECUÇÃO EFICIENTE DOS PROGRAMAS GOVERNAMENTAIS DESTINADOS À PROMOÇÃO DO INTERESSE PÚBLICO LOCAL EXIGEM A MELHORIA E O APERFEIÇOAMENTO DA ESTRUTURA E ORGANIZAÇÃO DA GESTÃO SUPERIOR DO MUNICÍPIO, VISANDO GARANTIR SUA MANUTENÇÃO E REGULAR FUNCIONAMENTO.
Tipo: GOVERNO MUNICIPAL
Responsável: 2 - Apoio Administrativo
Horizonte temporal: 2 - ALVARO ALCANTARA MARQUES DA SILVA
Fonte de financiamento: Contínuo
Micro objetivo: () Segurança Social (X) Fiscal
 ASSEGURAR MAIS EFICIÊNCIA E TRANSPARÊNCIA À GESTÃO PÚBLICA MUNICIPAL

Ação: 2.14 CONTRIBUIÇÕES PREVIDENCIÁRIAS - OBRIGAÇÃO PATRONAL
Tipo: 2 - Atividades
Objetivo: CONTRIBUIÇÕES PREVIDENCIÁRIAS - OBRIGAÇÃO PATRONAL
Produto: CONTRIBUIÇÕES PREVIDENCIÁRIAS - OBRIGAÇÃO PATRONAL
Sigla:
Indicador (unidade de medida): 1 - NÃO SE APLICA (1 - NÃO SE APLICA, NSA)
Método de cálculo:
Método de avaliação:

Despesa PPA:		285 - 151001, 31001, 4, 122, 402, 2,34, 0 - 319013				
Estrutura Organizacional						
Unidade gestora:	151001 - Prefeitura Municipal de Tacaimbó					
Órgão orientador:	31000 - SECRETARIA DE ADMINISTRAÇÃO					
Unidade orientadora:	31001 - DIRETORIA DE PESSOAL E SERVIÇOS GERAIS					
Classificação Funcional						
Função:	4 - Administração					
Subfunção:	122 - Administração Geral					
Estrutura Programática						
Programa:	402 - GESTÃO DA SECRETARIA DE ADMINISTRAÇÃO					
Ação:	14 - CONTRIBUIÇÕES PREVIDENCIÁRIAS - OBRIGAÇÃO PATRONAL					
Subação:						
Natureza da Despesa						
Categoria econômica:	3 - Despesas Correntes					
Grupo de despesa:	1 - Pessoal e Encargos Sociais					
Modalidade de aplicação:	90 - Aplicações Diretas					
Elemento de despesa:	13 - Obrigações Patronais					
Fonte da receita						
1 - RECURSOS PRÓPRIOS		Global	2018	2019	2020	2021
		0,00	550.000,00	587.125,00	627.243,06	670.316,06
Total		0,00	550.000,00	587.125,00	627.243,06	670.316,06
Ação:	1.42 CONSTRUÇÃO E REPOSIÇÃO DE CALÇAMENTO E MEIO FIO - FEM					
Tipo:	1 - Projetos					
Objetivo:	CONSTRUÇÃO E REPOSIÇÃO DE CALÇAMENTO E MEIO FIO - FEM,					
Produto:	CONSTRUÇÃO E REPOSIÇÃO DE CALÇAMENTO E MEIO FIO - FEM,					
Sigla:						
Indicador (unidade de medida): 2 - PROGRAMA DE APOIO ÀS POLÍTICAS PÚBLICAS E ÁREAS ESPECÍFICAS NÃO É MENSURADO POR INDICADOR (1 - NÃO SE APLICA, NSA)						
Método de cálculo:						
Método de avaliação:						
Total						
			2.434.784,12			

Despesa PPA: 313 - 151001, 31003, 15, 451, 402, 1,42, 0 - 449051
Estrutura Organizacional
 Unidade gestora: 151001 - Prefeitura Municipal de Tacaimbó
 Órgão orientador: 31000 - SECRETARIA DE ADMINISTRAÇÃO
 Unidade orientadora: 31003 - FUNDO MUNICIPAL - FEM





Prefeitura Municipal de Tacaimbó

Av. Sebastião Clemente, S/N - Centro - 55.140-000 - Tacaimbó/PE
CNPJ: 10.091.601/0001-00

Usuário: Samira Patrícia

Chave de Autenticação
2313-4837-578

Página
26 / 356



Despesa PPA por Programa e Ação

Classificação Funcional	Função:	Subfunção:	Programa:	Ação:	Subação:	Natureza da Despesa	Grupo de despesa:	Modalidade de aplicação:	Elemento de despesa:	Fonte de recurso	Valores previstos:	Global	2018	2019	2020	2021	Total
45 - Urbanismo	451 - Infra-Estrutura Urbana		402 - GESTÃO DA SECRETARIA DE ADMINISTRAÇÃO	42 - CONSTRUÇÃO E REPOSIÇÃO DE CALÇAMENTO E MEIO FITO - FEM		4 - Despesas de Capital	4 - Investimentos	90 - Aplicações Diretas	51 - Outros e Instalações	37 - FEM - RECURSOS PRÓPRIOS		0,00	300.000,00	320.250,00	342.187,12	365.626,94	1.328.064,06
										1 - RECURSOS PRÓPRIOS		0,00	5.000,00	5.337,90	5.703,12	6.093,78	22.134,40
Total:												0,00	305.000,00	325.587,90	347.890,24	371.720,72	1.350.198,46

Ação: 1.45 CONSTRUÇÃO, EXECUÇÃO DE SISTEMAS DE SANEAMENTO URBANO E RURAL
Tipo: 1 - Projetos
Objetivo: CONSTRUÇÃO, EXECUÇÃO DE SISTEMAS DE SANEAMENTO URBANO E RURAL
Produto: CONSTRUÇÃO, EXECUÇÃO DE SISTEMAS DE SANEAMENTO URBANO E RURAL
Sigla:

Indicador (unidade de medida): 1 - NÃO SE APLICA (1 - NÃO SE APLICA, NSA)
Método de cálculo:
Método de avaliação:

Despesa PPA:	314 - 151001 - 31003 - 17 - 512 - 402 - 1.45 - 0 - 449051
Estrutura Organizacional	
Unidade gestora:	151001 - Prefeitura Municipal de Tacaimbó
Órgão organzamentário:	31000 - SECRETARIA DE ADMINISTRAÇÃO
Unidade organzamentária:	31003 - FUNDO MUNICIPAL - FEM
Classificação Funcional	
Função:	17 - Saneamento
Subfunção:	512 - Saneamento Básico Urbano
Estrutura Programática	
Programa:	402 - GESTÃO DA SECRETARIA DE ADMINISTRAÇÃO
Ação:	45 - CONSTRUÇÃO, EXECUÇÃO DE SISTEMAS DE SANEAMENTO URBANO E RURAL
Subação:	
Natureza da Despesa	
Categoria econômica:	4 - Despesas de Capital
Grupo de despesa:	4 - Investimentos
Modalidade de aplicação:	90 - Aplicações Diretas
Elemento de despesa:	51 - Outros e Instalações
Fonte de recurso	
37 - FEM - RECURSOS PRÓPRIOS	
1 - RECURSOS PRÓPRIOS	
Total:	

Ação: 1.58 REEQUIPAMENTO DA ADMINISTRAÇÃO: AQUISIÇÃO DE VEÍCULOS, MÓVEIS, MÁQUINAS, EQUIPAMENTOS DE INFORMÁTICA E OUTROS.
Tipo: 1 - Projetos
Objetivo: REEQUIPAMENTO DA ADMINISTRAÇÃO: AQUISIÇÃO DE VEÍCULOS, MÓVEIS, MÁQUINAS, EQUIPAMENTOS DE INFORMÁTICA E OUTROS.
Produto: REEQUIPAMENTO DA ADMINISTRAÇÃO: AQUISIÇÃO DE VEÍCULOS, MÓVEIS, MÁQUINAS, EQUIPAMENTOS DE INFORMÁTICA E OUTROS.
Sigla:

Indicador (unidade de medida): 2 - PROGRAMA DE APOIO ÀS POLÍTICAS PÚBLICAS E ÁREAS ESPECIAIS NÃO É MENSURADO POR INDICADOR (1 - NÃO SE APLICA, NSA)
Método de cálculo:
Método de avaliação:

Global	2018	2019	2020	2021	Total
0,00	200.000,00	213.500,00	228.124,75	243.751,30	885.376,05
0,00	5.000,00	5.337,90	5.703,12	6.093,78	22.134,40
0,00	205.000,00	218.837,90	233.827,87	249.845,08	907.510,45



Prefeitura Municipal de Tacaimbó

Av. Sebastião Clemente, S/N - Centro - 55.140-000 - Tacaimbó/ PE
CNPJ: 10.091.601/0001-00

Usuário: Sandra Patrícia

Chave de Autenticação
2313-4837-578

Página
27 / 356



Despesa PPA por Programa e Ação

Despesa PPA: 284 - 151001 - 31001 - 4 - 122 - 402 - 1.58 - 0 - 449052

Estrutura Organizacional
 Unidade gestora: 151001 - Prefeitura Municipal de Tacaimbó
 Órgão orientador: 31000 - SECRETARIA DE ADMINISTRAÇÃO
 Unidade orientadora: 31001 - DIRETORIA DE PESSOAL E SERVIÇOS GERAIS
Classificação Funcional
 Função: 4 - Administração
 Subfunção: 122 - Administração Geral
Estrutura Programática
 Programa: 402 - GESTÃO DA SECRETARIA DE ADMINISTRAÇÃO
 Ação: 58 - REEQUIPAMENTO DA ADMINISTRAÇÃO: AQUISIÇÃO DE VEÍCULOS, MÓVEIS, MÁQUINAS, EQUIPAMENTOS DE INFORMÁTICA E OUTROS.

Natureza da Despesa
 Categoria econômica: 4 - Despesas de Capital
 Grupo de despesa: 4 - Investimentos
 Modalidade de aplicação: 90 - Aplicações Diretas
 Elemento de despesa: 52 - Equipamentos e Material Permanente

Fonte de recurso	Global	2018	2019	2020	2021	2021	Total
1 - RECURSOS PRÓPRIOS	0,00	5.000,00	5.337,50	5.703,12	6.093,78	6.093,78	22.134,40
Total	0,00	5.000,00	5.337,50	5.703,12	6.093,78	6.093,78	22.134,40

Ação: 2.80 MANUTENÇÃO DAS ATIVIDADES GERAIS DA SECRETARIA DE ADMINISTRAÇÃO.

Tipo: 2 - Atividades
Objetivo: MANUTENÇÃO DAS ATIVIDADES GERAIS DA SECRETARIA DE ADMINISTRAÇÃO.
Produto: MANUTENÇÃO DAS ATIVIDADES GERAIS DA SECRETARIA DE ADMINISTRAÇÃO.

Sigla:

Indicador (unidade de medida): 2 - PROGRAMA DE APOIO ÀS POLÍTICAS PÚBLICAS E ÁREAS ESPECIAIS NÃO É MENSURADO POR INDICADOR (1 - NÃO SE APLICA, NSA)

Método de cálculo:

Método de avaliação:

Despesa PPA: 286 - 151001 - 31001 - 4 - 122 - 402 - 2.80 - 0 - 319011

Estrutura Organizacional
 Unidade gestora: 151001 - Prefeitura Municipal de Tacaimbó
 Órgão orientador: 31000 - SECRETARIA DE ADMINISTRAÇÃO
 Unidade orientadora: 31001 - DIRETORIA DE PESSOAL E SERVIÇOS GERAIS
Classificação Funcional
 Função: 4 - Administração
 Subfunção: 122 - Administração Geral
Estrutura Programática
 Programa: 402 - GESTÃO DA SECRETARIA DE ADMINISTRAÇÃO
 Ação: 80 - MANUTENÇÃO DAS ATIVIDADES GERAIS DA SECRETARIA DE ADMINISTRAÇÃO.

Natureza da Despesa
 Categoria econômica: 3 - Despesas Correntes
 Grupo de despesa: 1 - Pessoal e Encargos Sociais
 Modalidade de aplicação: 90 - Aplicações Diretas
 Elemento de despesa: 11 - Verbetes e Vantagens Fixas - Pessoal CIVIL

Fonte de recurso 1 - RECURSOS PRÓPRIOS

Global	2018	2019	2020	2021	Total	
0,00	400.000,00	427.000,00	456.249,50	487.502,99	1.770.752,09	
Total:	0,00	400.000,00	427.000,00	456.249,50	487.502,99	1.770.752,09

Despesa PPA: 287 - 151001 - 31001 - 4 - 122 - 402 - 2.80 - 0 - 339014

Estrutura Organizacional
 Unidade gestora: 151001 - Prefeitura Municipal de Tacaimbó
 Órgão orientador: 31000 - SECRETARIA DE ADMINISTRAÇÃO
 Unidade orientadora: 31001 - DIRETORIA DE PESSOAL E SERVIÇOS GERAIS
Classificação Funcional
 Função: 4 - Administração
 Subfunção: 122 - Administração Geral

Estrutura Programática
 Programa: 402 - GESTÃO DA SECRETARIA DE ADMINISTRAÇÃO
 Ação: 80 - MANUTENÇÃO DAS ATIVIDADES GERAIS DA SECRETARIA DE ADMINISTRAÇÃO.



Prefeitura Municipal de Tacaimbó

Av. Sebastião Demente, S/N - Centro - 55.140-000 - Tacaimbó/PE
CNPJ: 14.009.160/0001-00

Usuário: Samira Patrícia

Chave de Autenticação
2313-4837-578

Página
28 / 356



Despesa PPA por Programa e Ação

Natureza da Despesa		Valores previstos:					Total
Matriz da Despesa	Submatriz da Despesa	2018	2019	2020	2021	Total	
3 - Despesas Correntes	3 - Outras Despesas Correntes						
	90 - Aplicações Diretas						
	14 - Dívidas - Civil						
1 - RECURSOS PRÓPRIOS		0,00	10.000,00	10.675,00	11.406,24	44.268,81	
Total:		0,00	10.000,00	10.675,00	11.406,24	44.268,81	
Despesa PPA:		288 - 151001 - 31001 - 4 - 122 - 402 - 2.80 - 0 - 339036					
Estrutura Organizacional							
Unidade gestora:	151001 - Prefeitura Municipal de Tacaimbó						
Órgão organizatório:	31000 - SECRETARIA DE ADMINISTRAÇÃO						
Unidade organizamental:	31001 - DIRETORIA DE PESSOAL E SERVIÇOS GERAIS						
Classificação Funcional							
Função:	4 - Administração						
Subfunção:	122 - Administração Geral						
Estrutura Programática							
Programa:	402 - GESTÃO DA SECRETARIA DE ADMINISTRAÇÃO						
Ação:	80 - MANUTENÇÃO DAS ATIVIDADES GERAIS DA SECRETARIA DE ADMINISTRAÇÃO						
Subação:							
Natureza da Despesa							
Matriz da Despesa							
Grupo de despesa:	3 - Despesas Correntes						
Modalidade de aplicação:	3 - Outras Despesas Correntes						
Elemento de despesa:	90 - Aplicações Diretas						
	30 - Material de Consumo						
Fonte de recursos							
1 - RECURSOS PRÓPRIOS							
Total:		0,00	35.000,00	37.562,50	39.921,83	154.940,81	
Despesa PPA:		289 - 151001 - 31001 - 4 - 122 - 402 - 2.80 - 0 - 339036					
Estrutura Organizacional							
Unidade gestora:	151001 - Prefeitura Municipal de Tacaimbó						
Órgão organizatório:	31000 - SECRETARIA DE ADMINISTRAÇÃO						
Unidade organizamental:	31001 - DIRETORIA DE PESSOAL E SERVIÇOS GERAIS						
Classificação Funcional							
Função:	4 - Administração						
Subfunção:	122 - Administração Geral						
Estrutura Programática							
Programa:	402 - GESTÃO DA SECRETARIA DE ADMINISTRAÇÃO						
Ação:	80 - MANUTENÇÃO DAS ATIVIDADES GERAIS DA SECRETARIA DE ADMINISTRAÇÃO						
Subação:							
Natureza da Despesa							
Matriz da Despesa							
Grupo de despesa:	3 - Despesas Correntes						
Modalidade de aplicação:	3 - Outras Despesas Correntes						
Elemento de despesa:	90 - Aplicações Diretas						
	36 - Outros Serviços de Terceiros - Pessoa Física						
Fonte de recursos							
1 - RECURSOS PRÓPRIOS							
Total:		0,00	150.000,00	160.125,00	171.093,56	664.032,03	
Despesa PPA:		290 - 151001 - 31001 - 4 - 122 - 402 - 2.80 - 0 - 339039					
Estrutura Organizacional							
Unidade gestora:	151001 - Prefeitura Municipal de Tacaimbó						
Órgão organizatório:	31000 - SECRETARIA DE ADMINISTRAÇÃO						
Unidade organizamental:	31001 - DIRETORIA DE PESSOAL E SERVIÇOS GERAIS						
Classificação Funcional							
Função:	4 - Administração						
Subfunção:	122 - Administração Geral						
Estrutura Programática							
Programa:	402 - GESTÃO DA SECRETARIA DE ADMINISTRAÇÃO						
Ação:	80 - MANUTENÇÃO DAS ATIVIDADES GERAIS DA SECRETARIA DE ADMINISTRAÇÃO						
Subação:							



Prefeitura Municipal de Tacaimbó

Av. Sebastião Clemente, S/N - Centro - SS-140-000 - Tacaimbó/PE
CNPJ: 10.091.601/0001-40

Usuário: Samira Patrícia

Chave de Autenticação
2313-4837-578

Página
29 / 316



Despesa PPA por Programa e Ação

Natureza da Despesa								
Categoria econômica:		3 - Despesas Correntes						
Grupo de despesa:		3 - Outras Despesas Correntes						
Modalidade de aplicação:		50 - Aplicações Diretas						
Elemento de despesa:		39 - Outros Serviços de Terceiros - Pessoa Jurídica						
Fonte de recurso		Valores previstos:						
1 - RECURSOS PRÓPRIOS		Global	2018	2019	2020	2021	Total	
Despesa PPA:		0,00	700.000,00	747.250,00	798.436,62	853.129,53	3.098.816,15	
Total:		0,00	700.000,00	747.250,00	798.436,62	853.129,53	3.098.816,15	

Estrutura Organizacional								
Unidade gestora:		151001 - Prefeitura Municipal de Tacaimbó						
Órgão organamatório:		31000 - SECRETARIA DE ADMINISTRAÇÃO						
Unidade organematória:		31001 - DIRETORIA DE PESSOAL E SERVIÇOS GERAIS						
Classificação Funcional		4 - Administração						
Função:		122 - Administração Geral						
Subfunção:		402 - GESTÃO DA SECRETARIA DE ADMINISTRAÇÃO						
Programa:		80 - MANUTENÇÃO DAS ATIVIDADES GERAIS DA SECRETARIA DE ADMINISTRAÇÃO.						
Ação:								
Subação:								
Natureza da Despesa		3 - Despesas Correntes						
Categoria econômica:		1 - Pessoal e Encargos Sociais						
Grupo de despesa:		90 - Aplicações Diretas						
Modalidade de aplicação:		4 - Contratação por Tempo Determinado						
Elemento de despesa:		Valores previstos:						
1 - RECURSOS PRÓPRIOS		Global	2018	2019	2020	2021	Total	
Despesa PPA:		0,00	20.000,00	21.350,00	22.812,48	24.375,13	88.537,61	
Total:		0,00	20.000,00	21.350,00	22.812,48	24.375,13	88.537,61	

Estrutura Organizacional								
Unidade gestora:		151001 - Prefeitura Municipal de Tacaimbó						
Órgão organamatório:		31000 - SECRETARIA DE ADMINISTRAÇÃO						
Unidade organematória:		31001 - DIRETORIA DE PESSOAL E SERVIÇOS GERAIS						
Classificação Funcional		4 - Administração						
Função:		122 - Administração Geral						
Subfunção:		402 - GESTÃO DA SECRETARIA DE ADMINISTRAÇÃO						
Programa:		80 - MANUTENÇÃO DAS ATIVIDADES GERAIS DA SECRETARIA DE ADMINISTRAÇÃO.						
Ação:								
Subação:								
Natureza da Despesa		3 - Despesas Correntes						
Categoria econômica:		3 - Outras Despesas Correntes						
Grupo de despesa:		90 - Aplicações Diretas						
Modalidade de aplicação:		34 - Outras Despesas de Pessoal decorrentes de Contratos de Terceirização						
Elemento de despesa:		Valores previstos:						
1 - RECURSOS PRÓPRIOS		Global	2018	2019	2020	2021	Total	
Despesa PPA:		0,00	10.000,00	10.675,00	11.406,24	12.187,57	44.268,81	
Total:		0,00	10.000,00	10.675,00	11.406,24	12.187,57	44.268,81	

Estrutura Organizacional								
Unidade gestora:		151001 - Prefeitura Municipal de Tacaimbó						
Órgão organamatório:		31000 - SECRETARIA DE ADMINISTRAÇÃO						
Unidade organematória:		31001 - DIRETORIA DE PESSOAL E SERVIÇOS GERAIS						
Classificação Funcional		4 - Administração						
Função:		122 - Administração Geral						
Subfunção:		402 - GESTÃO DA SECRETARIA DE ADMINISTRAÇÃO						
Programa:		80 - MANUTENÇÃO DAS ATIVIDADES GERAIS DA SECRETARIA DE ADMINISTRAÇÃO.						
Ação:								
Subação:								
Natureza da Despesa		3 - Despesas Correntes						
Categoria econômica:		3 - Outras Despesas Correntes						
Grupo de despesa:		90 - Aplicações Diretas						
Modalidade de aplicação:		34 - Outras Despesas de Pessoal decorrentes de Contratos de Terceirização						
Elemento de despesa:		Valores previstos:						
1 - RECURSOS PRÓPRIOS		Global	2018	2019	2020	2021	Total	
Despesa PPA:		0,00	10.000,00	10.675,00	11.406,24	12.187,57	44.268,81	
Total:		0,00	10.000,00	10.675,00	11.406,24	12.187,57	44.268,81	

Estrutura Organizacional								
Unidade gestora:		151001 - Prefeitura Municipal de Tacaimbó						
Órgão organamatório:		31000 - SECRETARIA DE ADMINISTRAÇÃO						
Unidade organematória:		31001 - DIRETORIA DE PESSOAL E SERVIÇOS GERAIS						
Classificação Funcional		4 - Administração						
Função:		122 - Administração Geral						
Subfunção:		402 - GESTÃO DA SECRETARIA DE ADMINISTRAÇÃO						
Programa:		80 - MANUTENÇÃO DAS ATIVIDADES GERAIS DA SECRETARIA DE ADMINISTRAÇÃO.						
Ação:								
Subação:								
Natureza da Despesa		3 - Despesas Correntes						
Categoria econômica:		3 - Outras Despesas Correntes						
Grupo de despesa:		90 - Aplicações Diretas						
Modalidade de aplicação:		34 - Outras Despesas de Pessoal decorrentes de Contratos de Terceirização						
Elemento de despesa:		Valores previstos:						
1 - RECURSOS PRÓPRIOS		Global	2018	2019	2020	2021	Total	
Despesa PPA:		0,00	10.000,00	10.675,00	11.406,24	12.187,57	44.268,81	
Total:		0,00	10.000,00	10.675,00	11.406,24	12.187,57	44.268,81	



Prefeitura Municipal de Tacaimbó

Av. Sebastião Clemente, S/N - Centro - 55.140-000 - Tacaimbó/ PE
CNPJ: 10.091.601/0001-40

Usuário: Samira Patriota

Chave de Autenticação
2313-4837-578

Página
30 / 356



Despesa PPA por Programa e Ação

Natureza da Despesa		Valores previstos:					Total
Categoria econômica:	Grupo de despesa:	Global	2018	2019	2020	2021	Total
3 - Despesas Correntes	3 - Outras Despesas Correntes	0,00	5.000,00	5.337,50	5.703,12	6.093,78	22.134,40
	90 - Aplicações Diretas						
	33 - Passagens e Despesas com Locomoção						
Fonte de recurso		Global	2018	2019	2020	2021	Total
1 - RECURSOS PRÓPRIOS		0,00	5.000,00	5.337,50	5.703,12	6.093,78	22.134,40
Total:							
Despesa PPA:			680 - 151001.31001.4.122.402.2.80.0.319094				
Estrutura Organizacional							
Unidade gestora:	151001 - Prefeitura Municipal de Tacaimbó						
Órgão organzamentário:	31000 - SECRETARIA DE ADMINISTRAÇÃO						
Unidade organzamentária:	31001 - DIRETORIA DE PESSOAL E SERVIÇOS GERAIS						
Classificação Funcional							
Função:	4 - Administração						
Subfunção:	122 - Administração Geral						
Estrutura Programática							
Programa:	402 - GESTÃO DA SECRETARIA DE ADMINISTRAÇÃO						
Ação:	80 - MANUTENÇÃO DAS ATIVIDADES GERAIS DA SECRETARIA DE ADMINISTRAÇÃO.						
Subação:							
Natureza da Despesa							
Categoria econômica:	3 - Despesas Correntes						
Grupo de despesa:	1 - Pessoal e Encargos Sociais						
Modalidade de aplicação:	90 - Aplicações Diretas						
Elemento de despesa:	94 - Indenizações e Restituições Trabalhistas						
Fonte de recurso		Global	2018	2019	2020	2021	Total
1 - RECURSOS PRÓPRIOS		0,00	10.000,00	10.675,00	11.406,24	12.187,57	44.268,81
Total:		0,00	10.000,00	10.675,00	11.406,24	12.187,57	44.268,81



Despesa PPA por Programa e Ação

Programa:

Objetivo:

Problema:

Justificativa:

Público alvo:

Tipo:

Responsável:

Horizonte Temporal:

Fonte de financiamento:

Macro objetivo:

Indicador (unidade de medida): 16 - PESSOAS ATENDIDAS PELO PROGRAMA (1 - NÃO SE APLICA, NSJ)

403 - GESTÃO DA SECRETARIA DE FINANÇAS

ASEGURAR E REGULAR FUNCIONAMENTO E DESENVOLVIMENTO DA ATIVIDADES DA SECRETARIA DE FINANÇAS. A GESTÃO SUPERIOR DO MUNICÍPIO PRECISA SE TORNAR MAIS EFICIENTE, ASEGURANDO ADEQUADO PLANEJAMENTO E EXECUÇÃO DOS PROGRAMAS GOVERNAMENTAIS DESTINADOS A ATENDER O INTERESSE PÚBLICO LOCAL.

O ADEQUADO PLANEJAMENTO E A EXECUÇÃO EFICIENTE DOS PROGRAMAS GOVERNAMENTAIS DESTINADOS À PROMOÇÃO DO INTERESSE PÚBLICO LOCAL EXIGEM A MELHORIA E O APERFEIÇOAMENTO DA ESTRUTURA E ORGANIZAÇÃO DA GESTÃO SUPERIOR DO MUNICÍPIO, VISANDO GARANTIR SUA MANUTENÇÃO E REGULAR FUNCIONAMENTO.

2 - Apoio Administrativo

2 - ALVARO ALCANTARA MARQUES DA SILVA

Contínuo

() Seguridade Social

(X) Fiscal

ASSEGUARAR MAIS EFICIÊNCIA E TRANSPARÊNCIA À GESTÃO PÚBLICA MUNICIPAL

Ação: 2.31 MANUTENÇÃO DAS ATIVIDADES GERAIS DA SECRETARIA DE FINANÇAS

Tipo: 2 - Atividades

Objetivo: MANUTENÇÃO DAS ATIVIDADES GERAIS DA SECRETARIA DE FINANÇAS.

Produto: MANUTENÇÃO DAS ATIVIDADES GERAIS DA SECRETARIA DE FINANÇAS.

Sigla:

Indicador (unidade de medida): 2 - PROGRAMA DE APOIO ÀS POLÍTICAS PÚBLICAS E ÁREAS ESPECÍFICAS NÃO É MEDIADO POR INDICADOR (1 - NÃO SE APLICA, NSJ)

Método de cálculo:

Método de avaliação:

Despesa PPA:		316 - 151001.41001.4.122.403.2.31.0.319016						
Estrutura Organizacional		151001 - Prefeitura Municipal de Tacaimbó						
Unidade gestora:		41000 - SECRETARIA DE FINANÇAS						
Unidade organizacional:		41001 - DEPARTAMENTO DE CONTABILIDADE E TESOUREARIA						
Classificação Funcional		4 - Administração						
Função:		122 - Administração Geral						
Estrutura Programática		403 - GESTÃO DA SECRETARIA DE FINANÇAS						
Programa:		31 - MANUTENÇÃO DAS ATIVIDADES GERAIS DA SECRETARIA DE FINANÇAS						
Ação:								
Subação:								
Natureza da Despesa								
Categoria econômica:		3 - Despesas Correntes						
Grupo de despesa:		1 - Pessoal e Encargos Sociais						
Modalidade de aplicação:		90 - Aplicações Diretas						
Elemento de despesa:		11 - Vencimentos e Vantagens Fixas - Pessoal Civil						
Fonte de recurso		Valores previstos:						
1 - RECURSOS PRÓPRIOS								
Total:								
Despesa PPA:		317 - 151001.41001.4.122.403.2.31.0.319016						
Estrutura Organizacional								
Unidade gestora:		151001 - Prefeitura Municipal de Tacaimbó						
Órgão organizacional:		41000 - SECRETARIA DE FINANÇAS						
Unidade organizacional:		41001 - DEPARTAMENTO DE CONTABILIDADE E TESOUREARIA						
Classificação Funcional		4 - Administração						
Função:		122 - Administração Geral						
Estrutura Programática		403 - GESTÃO DA SECRETARIA DE FINANÇAS						
Programa:		31 - MANUTENÇÃO DAS ATIVIDADES GERAIS DA SECRETARIA DE FINANÇAS						
Ação:								
Subação:								
			Global	2018	2019	2020	2021	Total
			0,00	200.000,00	213.500,00	228.124,75	243.751,30	885.376,05
			0,00	200.000,00	213.500,00	228.124,75	243.751,30	885.376,05



Despesa PPA por Programa e Ação

Usuário: Samira Patrícia
 Chave de Autenticação: 2313-4837-578
 Página: 32 / 356



Natureza da Despesa		Valores previstos:					Total
Grupo de despesa:	Elemento de despesa:	2018	2019	2020	2021	2021	
3 - Despesas Correntes	1 - Pessoal e Encargos Sociais						
	90 - Aplicações Diretas						
	16 - Outras Despesas Variáveis - Pessoal Civil						
1 - RECURSOS PRÓPRIOS		0,00	1.067,50	1.140,62	1.218,75	4.426,87	
Total:		0,00	1.067,50	1.140,62	1.218,75	4.426,87	

Estrutura Organizacional		Valores previstos:					Total
Unidade gestora:	Unidade organizacional:	2018	2019	2020	2021	2021	
151001 - Prefeitura Municipal de Tacaimbó	41000 - SECRETARIA DE FINANÇAS						
	41001 - DEPARTAMENTO DE CONTABILIDADE E TESOURARIA						
	Função:						
	Subfunção:						
	Estrutura Programática						
	Programa:						
	Ação:						
	Subação:						
	Natureza da Despesa						
	Categoria econômica:						
	Grupo de despesa:						
	Modalidade de aplicação:						
	Elemento de despesa:						
1 - RECURSOS PRÓPRIOS		0,00	5.337,50	5.703,12	6.093,78	22.134,40	
Total:		0,00	5.337,50	5.703,12	6.093,78	22.134,40	

Estrutura Organizacional		Valores previstos:					Total
Unidade gestora:	Unidade organizacional:	2018	2019	2020	2021	2021	
151001 - Prefeitura Municipal de Tacaimbó	41000 - SECRETARIA DE FINANÇAS						
	41001 - DEPARTAMENTO DE CONTABILIDADE E TESOURARIA						
	Função:						
	Subfunção:						
	Estrutura Programática						
	Programa:						
	Ação:						
	Subação:						
	Natureza da Despesa						
	Categoria econômica:						
	Grupo de despesa:						
	Modalidade de aplicação:						
	Elemento de despesa:						
1 - RECURSOS PRÓPRIOS		0,00	7.472,50	7.984,37	8.531,30	30.988,17	
Total:		0,00	7.472,50	7.984,37	8.531,30	30.988,17	

Estrutura Organizacional		Valores previstos:					Total
Unidade gestora:	Unidade organizacional:	2018	2019	2020	2021	2021	
151001 - Prefeitura Municipal de Tacaimbó	41000 - SECRETARIA DE FINANÇAS						
	41001 - DEPARTAMENTO DE CONTABILIDADE E TESOURARIA						
	Função:						
	Subfunção:						
	Estrutura Programática						
	Programa:						
	Ação:						
	Subação:						
	Natureza da Despesa						
	Categoria econômica:						
	Grupo de despesa:						
	Modalidade de aplicação:						
	Elemento de despesa:						
1 - RECURSOS PRÓPRIOS		0,00	7.472,50	7.984,37	8.531,30	30.988,17	
Total:		0,00	7.472,50	7.984,37	8.531,30	30.988,17	

[Handwritten signature]



Despesa PPA por Programa e Ação

Natureza da Despesa		Valores previstos:		2018		2019		2020		2021		Total	
Global	0,00	2018	5.000,00	2019	5.337,50	2020	5.703,12	2021	6.093,78	Total	22.134,40		
Categoria econômica: Grupo de despesa: Modalidade de aplicação: Elemento de despesa: Fonte de recurso: 1 - RECURSOS PRÓPRIOS		3 - Despesas Correntes 3 - Outras Despesas Correntes 90 - Aplicações Diretas 30 - Material de Consumo											
Despesa PPA: Estrutura Organizacional Unidade gestora: Órgão organramento: Unidade organizamntaria: Classificação Funcional Função: Subfunção: Estrutura Programática Programa: Ação: Subação: Natureza da Despesa Categoria econômica: Grupo de despesa: Modalidade de aplicação: Elemento de despesa: Fonte de recurso: 1 - RECURSOS PRÓPRIOS		322 - 151001 - 41001 - 4 - 122 - 403 - 2.31 - 0 - 339035 151001 - Prefeitura Municipal de Tacaimbó 41000 - SECRETARIA DE FINANÇAS 41001 - DEPARTAMENTO DE CONTABILIDADE E TESOURARIA Função: 4 - Administração Subfunção: 122 - Administração Geral Estrutura Programática Programa: 403 - GESTÃO DA SECRETARIA DE FINANÇAS Ação: 31 - MANUTENÇÃO DAS ATIVIDADES GERAIS DA SECRETARIA DE FINANÇAS Subação: 3 - Despesas Correntes 3 - Outras Despesas Correntes 90 - Aplicações Diretas 35 - Serviços de Consultoria	322 - 151001 - 41001 - 4 - 122 - 403 - 2.31 - 0 - 339035 151001 - Prefeitura Municipal de Tacaimbó 41000 - SECRETARIA DE FINANÇAS 41001 - DEPARTAMENTO DE CONTABILIDADE E TESOURARIA Função: 4 - Administração Subfunção: 122 - Administração Geral Estrutura Programática Programa: 403 - GESTÃO DA SECRETARIA DE FINANÇAS Ação: 31 - MANUTENÇÃO DAS ATIVIDADES GERAIS DA SECRETARIA DE FINANÇAS	Global 0,00 100.000,00 100.000,00 0,00	2018 0,00 100.000,00 100.000,00 0,00	2019 106.750,00 106.750,00 106.750,00 106.750,00	2020 114.062,38 114.062,38 114.062,38 114.062,38	2021 121.875,65 121.875,65 121.875,65 121.875,65	Total 442.688,03 442.688,03 442.688,03 442.688,03				
Despesa PPA: Estrutura Organizacional Unidade gestora: Órgão organramento: Unidade organizamntaria: Classificação Funcional Função: Subfunção: Estrutura Programática Programa: Ação: Subação: Natureza da Despesa Categoria econômica: Grupo de despesa: Modalidade de aplicação: Elemento de despesa: Fonte de recurso: 1 - RECURSOS PRÓPRIOS		323 - 151001 - 43001 - 4 - 122 - 403 - 2.31 - 0 - 339039 151001 - Prefeitura Municipal de Tacaimbó 41000 - SECRETARIA DE FINANÇAS 41001 - DEPARTAMENTO DE CONTABILIDADE E TESOURARIA Função: 4 - Administração Subfunção: 122 - Administração Geral Estrutura Programática Programa: 403 - GESTÃO DA SECRETARIA DE FINANÇAS Ação: 31 - MANUTENÇÃO DAS ATIVIDADES GERAIS DA SECRETARIA DE FINANÇAS	323 - 151001 - 43001 - 4 - 122 - 403 - 2.31 - 0 - 339039 151001 - Prefeitura Municipal de Tacaimbó 41000 - SECRETARIA DE FINANÇAS 41001 - DEPARTAMENTO DE CONTABILIDADE E TESOURARIA Função: 4 - Administração Subfunção: 122 - Administração Geral Estrutura Programática Programa: 403 - GESTÃO DA SECRETARIA DE FINANÇAS Ação: 31 - MANUTENÇÃO DAS ATIVIDADES GERAIS DA SECRETARIA DE FINANÇAS	Global 0,00 20.000,00 20.000,00 0,00	2018 0,00 20.000,00 20.000,00 0,00	2019 21.350,00 21.350,00 21.350,00 21.350,00	2020 22.812,48 22.812,48 22.812,48 22.812,48	2021 24.375,13 24.375,13 24.375,13 24.375,13	Total 88.537,61 88.537,61 88.537,61 88.537,61				



Prefeitura Municipal de Tacaimbó

Av. Sebastião Clemente, S/N - Centro - 55.140-000 - Tacaimbó/PE
CNPJ: 10.091.601/0001-00

Usuário: Samira Patrício

Chave de Autenticação
2313-4837-578

Página
34 / 356



Despesa PPA por Programa e Ação

Natureza da Despesa:	3 - Despesas Correntes							
Categoria econômica:	3 - Outras Despesas Correntes							
Grupo de despesa:	90 - Aplicações Diretas							
Modalidade de aplicação:	39 - Outros Serviços de Terceiros - Pessoa Jurídica							
Elemento de despesa:								
Fonte de recurso:								
1 - RECURSOS PRÓPRIOS								
Totais:		Global	2018	2019	2020	2021	Total	
		0,00	15.000,00	16.012,50	17.109,36	18.281,35	66.403,21	
		0,00	15.000,00	16.012,50	17.109,36	18.281,35	66.403,21	

Despesa PPA:	324 - 151001 - 41001 - 4 - 122 - 403 - 2.31 - 0 - 339047							
Estrutura Organizacional								
Unidade gestora:	151001 - Prefeitura Municipal de Tacaimbó							
Órgão organizatório:	41000 - SECRETARIA DE FINANÇAS							
Unidade organizatária:	41001 - DEPARTAMENTO DE CONTABILIDADE E TESOUREARIA							
Classificação Funcional								
Função:	4 - Administração							
Subfunção:	122 - Administração Geral							
Estrutura Programática								
Programa:	403 - GESTÃO DA SECRETARIA DE FINANÇAS							
Ação:	71 - MANUTENÇÃO DAS ATIVIDADES CERCAS DA SECRETARIA DE FINANÇAS							
Natureza da Despesa								
Categoria econômica:	3 - Despesas Correntes							
Grupo de despesa:	3 - Outras Despesas Correntes							
Modalidade de aplicação:	90 - Aplicações Diretas							
Elemento de despesa:	47 - Obrigações Tributárias e Contribuintes							
Fonte de recurso								
1 - RECURSOS PRÓPRIOS								
Totais:		Global	2018	2019	2020	2021	Total	
		0,00	100.000,00	106.250,00	114.062,38	121.875,65	442.688,03	
		0,00	100.000,00	106.250,00	114.062,38	121.875,65	442.688,03	

Ação: 2.34 TAXAS BANCÁRIAS, SEGUROS E ENCARGOS DIVERSOS
Tipo: 2 - Atividades
Objetivo: TAXAS BANCÁRIAS, SEGUROS E ENCARGOS DIVERSOS.
Produto: TAXAS BANCÁRIAS, SEGUROS E ENCARGOS DIVERSOS.
Sigla:

Indicador (unidade de medida): 2 - PROGRAMA DE APOIO ÀS POLÍTICAS PÚBLICAS E ÁREAS ESPECÍFAS NÃO TENSURADO POR INDICADOR (1 - NÃO SE APLICA, NSA)
Método de cálculo:
Método de avaliação:

Despesa PPA:	327 - 151001 - 41001 - 4 - 122 - 403 - 2.34 - 0 - 339039							
Estrutura Organizacional								
Unidade gestora:	151001 - Prefeitura Municipal de Tacaimbó							
Órgão organizatório:	41000 - SECRETARIA DE FINANÇAS							
Unidade organizatária:	41001 - DEPARTAMENTO DE CONTABILIDADE E TESOUREARIA							
Classificação Funcional								
Função:	4 - Administração							
Subfunção:	122 - Administração Geral							
Estrutura Programática								
Programa:	403 - GESTÃO DA SECRETARIA DE FINANÇAS							
Ação:	34 - TAXAS BANCÁRIAS, SEGUROS E ENCARGOS DIVERSOS							
Natureza da Despesa								
Categoria econômica:	3 - Despesas Correntes							
Grupo de despesa:	3 - Outras Despesas Correntes							
Modalidade de aplicação:	90 - Aplicações Diretas							
Elemento de despesa:	39 - Outros Serviços de Terceiros - Pessoa Jurídica							
Fonte de recurso								
1 - RECURSOS PRÓPRIOS								
Totais:		Global	2018	2019	2020	2021	Total	
		0,00	20.000,00	21.350,00	22.812,48	24.375,13	88.537,61	
		0,00	20.000,00	21.350,00	22.812,48	24.375,13	88.537,61	



Prefeitura Municipal de Tacaimbó

Av. Sebastião Clemente, S/N - Centro - 55.140-000 - Tacaimbó/ PE
CNPJ: 10.091.601/0001-00

Usuário: Samira Patriza

Chave de Autenticação
2311-4837-578

Página
35 / 356



Despesa PPA por Programa e Ação

Ação: 2.49 CONTRIBUIÇÃO PARA FORMAÇÃO DO PASEP.

Tipo: 2 - Atividades

Objetivo: CONTRIBUIÇÃO PARA FORMAÇÃO DO PASEP.

Produto: CONTRIBUIÇÃO PARA FORMAÇÃO DO PASEP.

Sigla:

Indicador (unidade de medida): 2 - PROGRAMA DE APOIO ÀS POLÍTICAS PÚBLICAS E ÁREAS ESPECIAIS NÃO É MENSURADO POR INDICADOR (1 - NÃO SE APLICA, NSA)

Método de cálculo:

Método de avaliação:

Despesa PPA: 328 - 151001.4.122.403.249.0.339047

Estrutura Organizacional

Unidade gestora: 151001 - Prefeitura Municipal de Tacaimbó

Órgão ordenador: 41000 - SECRETARIA DE FINANÇAS

Unidade organizativa: 41001 - DEPARTAMENTO DE CONTABILIDADE E TESOUREARIA

Classificação Funcional

Função: 4 - Administração

Subfunção: 122 - Administração Geral

Estrutura Programática

Programa: 403 - GESTÃO DA SECRETARIA DE FINANÇAS

Ação: 49 - CONTRIBUIÇÃO PARA FORMAÇÃO DO PASEP.

Subseção:

Maintenance da Despesa

Categoria econômica: 3 - Despesas Correntes

Grupo de despesa: 3 - Outras Despesas Correntes

Modalidade de aplicação: 90 - Aplicações Diretas

Elemento de despesa: 47 - Obrigações Trabalhistas e Contribuintes

Fonte de recurso:

1 - RECURSOS PRÓPRIOS

Valores previstos:

Total:

Ação: 1.57 REEQUIPAMENTO DA SECRETARIA DE FINANÇAS: AQUISIÇÃO DE VEÍCULOS, MÓVEIS, MÁQUINAS E EQUIPAMENTOS DIVERSOS

Tipo: 1 - Projetos

Objetivo: REEQUIPAMENTO DA SECRETARIA DE FINANÇAS: AQUISIÇÃO DE VEÍCULOS, MÓVEIS, MÁQUINAS E EQUIPAMENTOS DIVERSOS

Produto: REEQUIPAMENTO DA SECRETARIA DE FINANÇAS: AQUISIÇÃO DE VEÍCULOS, MÓVEIS, MÁQUINAS E EQUIPAMENTOS DIVERSOS

Sigla:

Indicador (unidade de medida): 1 - NÃO SE APLICA (1 - NÃO SE APLICA, NSA)

Método de cálculo:

Método de avaliação:

Despesa PPA: 315 - 151001.41001.4.122.403.157.0.449052

Estrutura Organizacional

Unidade gestora: 151001 - Prefeitura Municipal de Tacaimbó

Órgão ordenador: 41000 - SECRETARIA DE FINANÇAS

Unidade organizativa: 41001 - DEPARTAMENTO DE CONTABILIDADE E TESOUREARIA

Classificação Funcional

Função: 4 - Administração

Subfunção: 122 - Administração Geral

Estrutura Programática

Programa: 403 - GESTÃO DA SECRETARIA DE FINANÇAS

Ação: 57 - REEQUIPAMENTO DA SECRETARIA DE FINANÇAS: AQUISIÇÃO DE VEÍCULOS, MÓVEIS, MÁQUINAS E EQUIPAMENTOS DIVERSOS

Subseção:

Natureza da Despesa

Categoria econômica: 4 - Despesas de Capital

Grupo de despesa: 4 - Investimentos

Modalidade de aplicação: 90 - Aplicações Diretas

Elemento de despesa: 52 - Equipamentos e Material Permanente

Fonte de recurso:

1 - RECURSOS PRÓPRIOS

Valores previstos:

Total:

	Global	2018	2019	2020	2021	Total
1 - RECURSOS PRÓPRIOS	0,00	5.000,00	5.337,50	5.703,12	6.093,78	22.134,40
Total:	0,00	5.000,00	5.337,50	5.703,12	6.093,78	22.134,40



Prefeitura Municipal de Tacaimbó

Av. Sebastião Clemente, S/N - Centro - SS.140-000 - Tacaimbó/ PE
CNPJ: 10.091.601/0001-00

Usuário: Sainra Patricia

Chave de Autenticação
2313-4837-578

Página
36 / 356



Despesa PPA por Programa e Ação

Ação: 2.61 RESERVA DE CONTINGÊNCIA (PAGAMENTO E COBERTURA DE PASSIVOS CONTINGENTES),
Tipo: 2 - Atividades
Objetivo: RESERVA DE CONTINGÊNCIA (PAGAMENTO E COBERTURA DE PASSIVOS CONTINGENTES),
Produto: RESERVA DE CONTINGÊNCIA (PAGAMENTO E COBERTURA DE PASSIVOS CONTINGENTES),
Sigla:

Indicador (unidade de medida): 2 - PROGRAMA DE APOIO AS POLITICAS RURAIS E ÁREAS ESPECIAIS NÃO MENSURADO POR INDICADOR (1 - NÃO SE APLICA, USA)
Método de cálculo:
Método de avaliação:

Despesa PPA:	332 - 151001 - 01001 - 99 - 999 - 403 - 2.61 - 0 - 9999999						
Estrutura Organizacional							
Unidade gestora:	151001 - Prefeitura Municipal de Tacaimbó						
Órgão organizacional:	41000 - SECRETARIA DE FINANÇAS						
Unidade organizacional:	41001 - DEPARTAMENTO DE CONTABILIDADE E TESOUREARIA						
Classificação Funcional							
Função:	99 - Reserva de Contingência						
Subfunção:	999 - Reserva de Contingência						
Estrutura Programática							
Programa:	403 - GESTÃO DA SECRETARIA DE FINANÇAS						
Ação:	61 - RESERVA DE CONTINGÊNCIA (PAGAMENTO E COBERTURA DE PASSIVOS CONTINGENTES).						
Subação:							
Natureza da Despesa							
Categoria econômica:	9 - Reserva de Contingência						
Grupo de despesa:	9 - Reserva de Contingência						
Modalidade de aplicação:	99 - A Definir						
Elemento de despesa:	99 - A Classificar						
Fonte da receita							
1 - RECURSOS PRÓPRIOS							
Total:		Global	2018	2019	2020	2021	Total
		0,00	1.300.000,00	1.387.750,00	1.482.810,88	1.584.383,43	5.754.944,31
		0,00	1.300.000,00	1.387.750,00	1.482.810,88	1.584.383,43	5.754.944,31



Prefeitura Municipal de Tacaimbó

Av. Sebastião Clemente, S/N - Centro - 55.140-000 - Tacaimbó/ PE
CNPJ: 10.091.601/0001-00

Usuário: Sandra Patrícia

Chave de Autenticação
2313-4837-578

Página
37 / 356



Despesa PPA por Programa e Ação

Programa:

Objetivo:

Problema:

Justificativa:

Público alvo:

Tipo:

Responsável:

Horizonte temporal:

Fonte de financiamento:

Macro objetivo:

Indicador (unidade de medida):

404 - COMUNICAÇÃO INSTITUCIONAL E CERIMONIAL

GARANTIR MAIOR TRANSPARÊNCIA À GESTÃO PÚBLICA MUNICIPAL A FOMENTAR A PARTICIPAÇÃO SOCIAL. A AUSÊNCIA DE COMUNICAÇÃO ADEQUADA ACERCA DAS ATIVIDADES DA GESTÃO MUNICIPAL DIFICULTA O CONTROLE SOCIAL SOBRE A ADMINISTRAÇÃO PÚBLICA E DESESTIMULAM A PARTICIPAÇÃO SOCIAL. A SUBSTITUIÇÃO FEDERAL ALÇOU A PUBLICIDADE À CONDIÇÃO DE PRINCIPAL CONTITUCIONAL DA ADMINISTRAÇÃO, EXIGINDO A OBSERVÂNCIA DO MESMO NOS DIFERENTES NÍVEIS DE GOVERNO. OBSERVA-SE QUE A COMUNICAÇÃO INSTITUCIONAL PROMOVE O CONTROLE E A PARTICIPAÇÃO SOCIAL SOBRE AS ATIVIDADES DA ADMINISTRAÇÃO PÚBLICA.

2 - Apoio Administrativo

2 - ALVARO ALCANTARA MARQUES DA SILVA

Contínuo
() Seguridade Social (X) Fiscal
ASSEGURAR MAIS EFICIÊNCIA E TRANSPARÊNCIA À GESTÃO PÚBLICA MUNICIPAL

Ação: 2.86 REALIZAÇÃO DE ATIVIDADES DE DIVULGAÇÃO INSTITUCIONAL E COMUNICAÇÃO SOCIAL DO MUNICÍPIO, INCLUINDO REALIZAÇÃO DE ATIVIDADES DE CERIMONIAL E EVENTOS

Tipo: 2 - Atividades

Objetivo: REALIZAÇÃO DE ATIVIDADES DE DIVULGAÇÃO INSTITUCIONAL E COMUNICAÇÃO SOCIAL DO MUNICÍPIO, INCLUINDO REALIZAÇÃO DE ATIVIDADES DE CERIMONIAL E EVENTOS.
Produto: REALIZAÇÃO DE ATIVIDADES DE DIVULGAÇÃO INSTITUCIONAL E COMUNICAÇÃO SOCIAL DO MUNICÍPIO, INCLUINDO REALIZAÇÃO DE ATIVIDADES DE CERIMONIAL E EVENTOS.
Sigla:

Indicador (unidade de medida): 2 - PROGRAMA DE APOIO ÀS POLÍTICAS PÚBLICAS E ÁREAS ESPECÍFAS NÃO É MENSURADO POR INDICADOR (1 - NÃO SE APLICA, NSA)
Método de cálculo:
Método de avaliação:

Despesa PPA: 279 - 151001 - 4 - 131 - 404 - 2.86 - 0 - 339035

Estrutura Organizacional

Unidade gestora: 151001 - Prefeitura Municipal de Tacaimbó

Órgão organramentário: 21000 - PODER EXECUTIVO

Unidade organramentária: 21001 - GABINETE DO PREFEITO

Classificação Funcional

Função: 4 - Administração

Subfunção: 131 - Comunicação Social

Estrutura Programática

Programa: 404 - COMUNICAÇÃO INSTITUCIONAL E CERIMONIAL

Ação: 86 - REALIZAÇÃO DE ATIVIDADES DE DIVULGAÇÃO INSTITUCIONAL E COMUNICAÇÃO SOCIAL DO MUNICÍPIO, INCLUINDO REALIZAÇÃO DE ATIVIDADES DE CERIMONIAL E EVENTOS

Subação:

Natureza da Despesa

Categoria econômica: 3 - Despesas Correntes

Grupo de despesa: 3 - Outras Despesas Correntes

Modalidade de aplicação: 90 - Aplicações Diretas

Elemento de despesa: 36 - Outros Serviços de Terceiros - Pessoa Física

Fonte de recursos

1 - RECURSOS PRÓPRIOS

Total:

Despesa PPA:

280 - 151001 - 21001 - 4 - 131 - 404 - 2.86 - 0 - 339039

Estrutura Organizacional

Unidade gestora: 151001 - Prefeitura Municipal de Tacaimbó

Órgão organramentário: 21000 - PODER EXECUTIVO

Unidade organramentária: 21001 - GABINETE DO PREFEITO

Classificação Funcional

Função: 4 - Administração

Subfunção: 131 - Comunicação Social

Estrutura Programática

Programa: 404 - COMUNICAÇÃO INSTITUCIONAL E CERIMONIAL

Ação: 86 - REALIZAÇÃO DE ATIVIDADES DE DIVULGAÇÃO INSTITUCIONAL E COMUNICAÇÃO SOCIAL DO MUNICÍPIO, INCLUINDO REALIZAÇÃO DE ATIVIDADES DE CERIMONIAL E EVENTOS

Subação:

	Global	2018	2019	2020	2021	Total
1 - RECURSOS PRÓPRIOS	0,00	3.000,00	3.202,50	3.421,87	3.656,27	13.280,64
Total:	0,00	3.000,00	3.202,50	3.421,87	3.656,27	13.280,64



Prefeitura Municipal de Tacaimbó

Av. Sebastião Clemente, S/N - Centro - 55.140-000 - Tacaimbó/ PE
CNPJ: 10.091.601/0001-00

Usuário: Samira Patroia

Chave de Autenticação
2313-4837-578

Página
38 / 356



Despesa PPA por Programa e Ação

Natureza da Despesa
 Categoria econômica: 3 - Despesas Correntes
 Grupo de despesa: 3 - Outros Despesas Correntes
 Modalidade de aplicação: 90 - Aplicações Diretas
 Elemento de despesa: 39 - Outros Serviços de Terceiros - Pessoa Jurídica

Fonte de recurso: 1 - RECURSOS PRÓPRIOS
 Total: 0,00
 Valores previstos: 15.000,00 (2018), 16.012,50 (2019), 17.109,36 (2020), 18.281,35 (2021), 66.403,21 (Total)

Despesa PPA: 734 - 151001.21001.4.131.404.1.132.0.449052
 Estrutura Organizacional: 151001 - Prefeitura Municipal de Tacaimbó
 Unidade gestora: 21000 - PODER EXECUTIVO
 Unidade organamatória: 21001 - GABINETE DO PREFEITO
 Classificação Funcional: 4 - Administração
 Função: 131 - Comunicação Social

Programa: 404 - COMUNICAÇÃO INSTITUCIONAL E CERIMONIAL
 Ação: 86 - REALIZAÇÃO DE ATIVIDADES DE DIVULGAÇÃO INSTITUCIONAL E COMUNICAÇÃO SOCIAL DO MUNICÍPIO, INCLUINDO REALIZAÇÃO DE ATIVIDADES DE CERIMONIAL E EVENTOS
 Subção: 3 - Despesas Correntes
 Categoria econômica: 3 - Outras Despesas Correntes
 Grupo de despesa: 3 - Outras Despesas Correntes
 Modalidade de aplicação: 90 - Aplicações Diretas
 Elemento de despesa: 30 - Material de Consumo

Fonte de recurso: 1 - RECURSOS PRÓPRIOS
 Total: 0,00
 Valores previstos: 5.000,00 (2018), 5.337,50 (2019), 5.703,12 (2020), 6.093,78 (2021), 22.134,40 (Total)

Ação: 1.132 AQUISIÇÃO DE EQUIPAMENTO DESTINADO A COMUNICAÇÃO SOCIAL: AQUISIÇÃO DE MÓVEIS, MÁQUINAS E EQUIPAMENTOS DIVERSOS.
 Tipo: 1 - Projetos
 Objeto: AQUISIÇÃO DE EQUIPAMENTO DESTINADO A COMUNICAÇÃO SOCIAL: AQUISIÇÃO DE MÓVEIS, MÁQUINAS E EQUIPAMENTOS DIVERSOS.
 Produto: AQUISIÇÃO DE EQUIPAMENTO DESTINADO A COMUNICAÇÃO SOCIAL: AQUISIÇÃO DE MÓVEIS, MÁQUINAS E EQUIPAMENTOS DIVERSOS.
 Sigla:

Indicador (unidade de medida): 12 - PESSOAS ATENDIDAS (1 - NÃO SE APLICA, NSA)
 Método de cálculo:
 Método de avaliação:

Despesa PPA: 734 - 151001.21001.4.131.404.1.132.0.449052
 Estrutura Organizacional: 151001 - Prefeitura Municipal de Tacaimbó
 Unidade gestora: 21000 - PODER EXECUTIVO
 Unidade organamatória: 21001 - GABINETE DO PREFEITO
 Classificação Funcional: 4 - Administração
 Função: 131 - Comunicação Social

Programa: 404 - COMUNICAÇÃO INSTITUCIONAL E CERIMONIAL
 Ação: 132 - AQUISIÇÃO DE EQUIPAMENTO DESTINADO A COMUNICAÇÃO SOCIAL: AQUISIÇÃO DE MÓVEIS, MÁQUINAS E EQUIPAMENTOS DIVERSOS.
 Subção: 4 - Despesas de Capital
 Categoria econômica: 4 - Investimentos
 Grupo de despesa: 90 - Aplicações Diretas
 Modalidade de aplicação: 52 - Equipamentos e Material Permanente

Fonte de recurso: 1 - RECURSOS PRÓPRIOS
 Total: 0,00
 Valores previstos: 5.000,00 (2018), 5.337,50 (2019), 5.703,12 (2020), 6.093,78 (2021), 22.134,40 (Total)



Despesa PPA por Programa e Ação

Programa: 405 - REESTRUTURAÇÃO DO CONTROLE INTERNO MUNICIPAL

Objetivo: GARANTIR A MANUTENÇÃO OPERACIONAL DO CONTROLE INTERNO

Problema: A INOBSERVÂNCIA DAS NORMAS INTERNAS E EXTERNAS DEFINIDAS PARA OS ATOS DA ADMINISTRAÇÃO PÚBLICA MUNICIPAL REDUZEM A EFICIÊNCIA E A TRANSPARÊNCIA DA GESTÃO

Justificativa: A GARANTIA DE ADEQUADA ESTRUTURA AO SISTEMA DE CONTROLE INTERNO MUNICIPAL POTENCIALIZA A EFICIÊNCIA DOS DIFERENTES SERVIÇOS PÚBLICOS E PROMOVE O USO RACIONAL DOS RECURSOS DISPONÍVEIS, BEM COMO ESTIMULA A PARTICIPAÇÃO SOCIAL AO ASSEGURAR MAIOR TRANSPARÊNCIAS AS ATIVIDADES DA ADMINISTRAÇÃO PÚBLICA.

Público Alvo: GOVERNO MUNICIPAL.

Tipo: 2 - Apoio Administrativo

Responsável: 2 - ALVARO ALCANTARA MARQUES DA SILVA

Horizonte Temporal: Contínuo

Fonte de financiamento: () Segurança Social (X) Fiscal

Macro objetivo: ASSEGURAR MAIS EFICIÊNCIA E TRANSPARÊNCIA À GESTÃO PÚBLICA MUNICIPAL

Indicador (unidade de medida):

Ação: 2.24 CONTRATAÇÃO DE CONSULTORIA E ASSESSORIA TÉCNICA ESPECIALIZADA, INCLUINDO CAPACITAÇÃO E TREINAMENTO DE RECURSOS HUMANOS

Tipo: 2 - Atividades

Objetivo: CONTRATAÇÃO DE CONSULTORIA E ASSESSORIA TÉCNICA ESPECIALIZADA, INCLUINDO CAPACITAÇÃO E TREINAMENTO DE RECURSOS HUMANOS.

Produto: CONTRATAÇÃO DE CONSULTORIA E ASSESSORIA TÉCNICA ESPECIALIZADA, INCLUINDO CAPACITAÇÃO E TREINAMENTO DE RECURSOS HUMANOS.

Sigla:

Indicador (unidade de medida): 2 - PROGRAMA DE APOIO ÀS POLÍTICAS PÚBLICAS E ÁREAS ESPECIAS MÃO E MENSURADO POR INDICADOR (1 - NÃO SE APLICA, NSA)

Método de cálculo:

Método de avaliação:

Despesa PPA:		2018	2020	2021	Total
Estrutura Organizacional					
Unidade gestora: 151001 - Prefeitura Municipal de Tacaimbó					
Órgão organzematário: 31000 - SECRETARIA DE ADMINISTRAÇÃO					
Unidade organzematária: 31001 - DIRETORIA DE PESSOAL E SERVIÇOS GERAIS					
Classificação Funcional					
Função: 4 - Administração					
Subfunção: 128 - Formação de Recursos Humanos					
Estrutura Programática					
Programa: 405 - REESTRUTURAÇÃO DO CONTROLE INTERNO MUNICIPAL					
Ação: 24 - CONTRATAÇÃO DE CONSULTORIA E ASSESSORIA TÉCNICA ESPECIALIZADA, INCLUINDO CAPACITAÇÃO E TREINAMENTO DE RECURSOS HUMANOS					
Subação:					
Natureza da Despesa					
Categoria econômica: 3 - Despesas Correntes					
Grupo de despesa: 3 - Outras Despesas Correntes					
Modalidade de aplicação: 90 - Aplicações Diretas					
Elemento de despesa: 30 - Material de Consumo					
Fonte de recursos		Valores previstos:			
1 - RECURSOS PRÓPRIOS		0,00	0,00	0,00	0,00
Total:		0,00	0,00	0,00	0,00
Despesa PPA:					
Estrutura Organizacional					
Unidade gestora: 151001 - Prefeitura Municipal de Tacaimbó					
Órgão organzematário: 31000 - SECRETARIA DE ADMINISTRAÇÃO					
Unidade organzematária: 31001 - DIRETORIA DE PESSOAL E SERVIÇOS GERAIS					
Classificação Funcional					
Função: 4 - Administração					
Subfunção: 128 - Formação de Recursos Humanos					
Estrutura Programática					
Programa: 405 - REESTRUTURAÇÃO DO CONTROLE INTERNO MUNICIPAL					
Ação: 24 - CONTRATAÇÃO DE CONSULTORIA E ASSESSORIA TÉCNICA ESPECIALIZADA, INCLUINDO CAPACITAÇÃO E TREINAMENTO DE RECURSOS HUMANOS					
Subação:					
Natureza da Despesa					
Categoria econômica: 3 - Despesas Correntes					
Grupo de despesa: 3 - Outras Despesas Correntes					
Modalidade de aplicação: 90 - Aplicações Diretas					
Elemento de despesa: 35 - Serviços de Consultoria					





Prefeitura Municipal de Tacaimbó

Usuário: Samira Patrícia

Chave de Autenticação
2313-4837-578

Página
40 / 356



Despesa PPA por Programa e Ação

Fonte de recurso	Valores previstos:	Global	2018	2019	2020	2021	Total
1 - RECURSOS PRÓPRIOS		0,00	60.000,00	64.050,00	68.437,42	73.125,38	265.612,80
Total:		0,00	60.000,00	64.050,00	68.437,42	73.125,38	265.612,80

Despesa PPA: 307 - 151001. 31001. 4. 128. 405. 2.24. 0. 339036

Estrutura Organizacional

Unidade gestora: 151001 - Prefeitura Municipal de Tacaimbó

Órgão organmatário: 31000 - SECRETARIA DE ADMINISTRAÇÃO

Unidade organmatária: 31001 - DIRETORIA DE PESSOAL E SERVIÇOS GERAIS

Classificação Funcional

Função: 4 - Administração

Subfunção: 128 - Formação de Recursos Humanos

Estrutura Programática

Programa: 405 - REESTRUTURAÇÃO DO CONTROLE INTERNO MUNICIPAL

Ação: 24 - CONTRATAÇÃO DE CONSULTORIA E ASSESSORIA TÉCNICA ESPECIALIZADA, INCLUINDO CAPACITAÇÃO E TREINAMENTO DE RECURSOS HUMANOS

Subseção:

Natureza da Despesa

Categoria econômica: 3 - Despesas Correntes

Grupo de despesa: 3 - Outras Despesas Correntes

Modalidade de aplicação: 90 - Aplicações Diretas

Elemento de despesa: 36 - Outros Serviços de Terceiros - Pessoa Física

Fonte de recurso

1 - RECURSOS PRÓPRIOS

Despesa PPA: 308 - 151001. 31001. 4. 128. 405. 2.24. 0. 339039

Estrutura Organizacional

Unidade gestora: 151001 - Prefeitura Municipal de Tacaimbó

Órgão organmatário: 31000 - SECRETARIA DE ADMINISTRAÇÃO

Unidade organmatária: 31001 - DIRETORIA DE PESSOAL E SERVIÇOS GERAIS

Classificação Funcional

Função: 4 - Administração

Subfunção: 128 - Formação de Recursos Humanos

Estrutura Programática

Programa: 405 - REESTRUTURAÇÃO DO CONTROLE INTERNO MUNICIPAL

Ação: 24 - CONTRATAÇÃO DE CONSULTORIA E ASSESSORIA TÉCNICA ESPECIALIZADA, INCLUINDO CAPACITAÇÃO E TREINAMENTO DE RECURSOS HUMANOS

Subseção:

Natureza da Despesa

Categoria econômica: 3 - Despesas Correntes

Grupo de despesa: 3 - Outras Despesas Correntes

Modalidade de aplicação: 90 - Aplicações Diretas

Elemento de despesa: 39 - Outros Serviços de Terceiros - Pessoa Jurídica

Fonte de recurso

1 - RECURSOS PRÓPRIOS

Despesa PPA: 275 - 151001. 21001. 4. 124. 405. 1.56. 0. 449052

Estrutura Organizacional

Unidade gestora: 151001 - Prefeitura Municipal de Tacaimbó

Órgão organmatário: 21000 - PODER EXECUTIVO

Unidade organmatária: 21001 - CABINETE DO PREFEITO

Classificação Funcional

Função: 4 - Administração

Subfunção: 124 - Controle Interno

Trazedor (unidade de medida): 2 - PROGRAMA DE APOIO ÀS POLÍTICAS PÚBLICAS E ÁREAS ESPECIAIS NÃO É MENSURADO POR INDICADOR (1 - NÃO SE APLICA, NSA)

Método de cálculo:

Método de avaliação:

Despesa PPA: 275 - 151001. 21001. 4. 124. 405. 1.56. 0. 449052

Estrutura Organizacional

Unidade gestora: 151001 - Prefeitura Municipal de Tacaimbó

Órgão organmatário: 21000 - PODER EXECUTIVO

Unidade organmatária: 21001 - CABINETE DO PREFEITO

Classificação Funcional

Função: 4 - Administração

Subfunção: 124 - Controle Interno

Global	2018	2019	2020	2021	Total
0,00	1.000,00	1.067,50	1.140,62	1.218,75	4.426,87
0,00	1.000,00	1.067,50	1.140,62	1.218,75	4.426,87
0,00	2.000,00	2.135,00	2.281,25	2.437,52	8.853,77
0,00	2.000,00	2.135,00	2.281,25	2.437,52	8.853,77

Ação: 1.56 REEQUIPAMENTO DO CONTROLE INTERNO: AQUISIÇÃO DE VEÍCULOS, MÓVEIS, MÁQUINAS E EQUIPAMENTOS DIVERSOS.

Tipo: 1 - Projetos

Objetivo: REEQUIPAMENTO DO CONTROLE INTERNO: AQUISIÇÃO DE VEÍCULOS, MÓVEIS, MÁQUINAS E EQUIPAMENTOS DIVERSOS.

Produto: REEQUIPAMENTO DO CONTROLE INTERNO: AQUISIÇÃO DE VEÍCULOS, MÓVEIS, MÁQUINAS E EQUIPAMENTOS DIVERSOS.

Sigla:

Trazedor (unidade de medida): 2 - PROGRAMA DE APOIO ÀS POLÍTICAS PÚBLICAS E ÁREAS ESPECIAIS NÃO É MENSURADO POR INDICADOR (1 - NÃO SE APLICA, NSA)

Método de cálculo:

Método de avaliação:

Despesa PPA: 275 - 151001. 21001. 4. 124. 405. 1.56. 0. 449052

Estrutura Organizacional

Unidade gestora: 151001 - Prefeitura Municipal de Tacaimbó

Órgão organmatário: 21000 - PODER EXECUTIVO

Unidade organmatária: 21001 - CABINETE DO PREFEITO

Classificação Funcional

Função: 4 - Administração

Subfunção: 124 - Controle Interno



Despesa PPA por Programa e Ação

Estrutura Programática

Programa: 405 - REESTRUTURAÇÃO DO CONTROLE INTERNO MUNICIPAL
 Ação: 56 - REQUILIBRAMENTO DO CONTROLE INTERNO: AQUISIÇÃO DE VEÍCULOS, MÓVEIS, MÁQUINAS E EQUIPAMENTOS DIVERSOS.

Subação:
 Natureza da Despesa: 4 - Despesas de Capital
 Categoria econômica: 4 - Investimentos
 Grupo de despesa: 90 - Aplicações Diretas
 Modalidade de aplicação: 52 - Equipamentos e Material Permanente
 Elemento de despesa: 1 - RECURSOS PRÓPRIOS

Fonte de recurso: 1 - RECURSOS PRÓPRIOS
 Valores previstos:
 Global 0,00 2018 5.000,00 2019 5.337,50 2020 5.703,12 2021 6.093,78 Total 22.134,40

Ação: 2.78 MANUTENÇÃO DAS ATIVIDADES DO SISTEMA DE CONTROLE INTERNO.

Tipo: 2 - Atividades
 Objeto: MANUTENÇÃO DAS ATIVIDADES DO SISTEMA DE CONTROLE INTERNO.
 Produto: MANUTENÇÃO DAS ATIVIDADES DO SISTEMA DE CONTROLE INTERNO.

Sigla:
 Indicador (unidade de medida): 2 - PROGRAMA DE ATO DO AS POLÍTICAS PÚBLICAS E ÁREAS ESPECÍFAS NÃO É MEDIDA POR INDICADOR (1 - NÃO SE APLICA NCA)
 Método de cálculo:
 Método de avaliação:

Despesa PPA: 276 - 151001. 21001. 4. 124. 405. 2.78. 0. 319013

Estrutura Organizacional: 151001 - Prefeitura Municipal de Tacaimbó
 Unidade gestora: 21000 - PODER EXECUTIVO
 Unidade orçamentária: 21001 - GABINETE DO PREFEITO
 Classificação Funcional: 4 - Administração
 Função: 124 - Controle Interno
 Subfunção: 405 - REESTRUTURAÇÃO DO CONTROLE INTERNO MUNICIPAL
 Programa: 78 - MANUTENÇÃO DAS ATIVIDADES DO SISTEMA DE CONTROLE INTERNO.
 Ação:
 Subação:
 Natureza da Despesa: 3 - Despesas Correntes
 Categoria econômica: 1 - Pessoal e Encargos Sociais
 Grupo de despesa: 90 - Aplicações Diretas
 Modalidade de aplicação: 11 - Vencimentos e Vantagens Fixas - Pessoal Civil

Fonte de recurso: 1 - RECURSOS PRÓPRIOS
 Valores previstos:
 Global 0,00 2018 50.000,00 2019 53.375,00 2020 57.031,19 2021 60.937,83 Total 221.344,02

Total: 277 - 151001. 21001. 4. 124. 405. 2.78. 0. 339030

Estrutura Organizacional: 151001 - Prefeitura Municipal de Tacaimbó
 Unidade gestora: 21000 - PODER EXECUTIVO
 Unidade orçamentária: 21001 - GABINETE DO PREFEITO
 Classificação Funcional: 4 - Administração
 Função: 124 - Controle Interno
 Subfunção: 405 - REESTRUTURAÇÃO DO CONTROLE INTERNO MUNICIPAL
 Programa: 78 - MANUTENÇÃO DAS ATIVIDADES DO SISTEMA DE CONTROLE INTERNO.
 Ação:
 Subação:
 Natureza da Despesa: 3 - Despesas Correntes
 Categoria econômica: 3 - Outras Despesas Correntes
 Grupo de despesa: 90 - Aplicações Diretas
 Modalidade de aplicação: 30 - Material de Consumo

Fonte de recurso: 1 - RECURSOS PRÓPRIOS
 Valores previstos:
 Global 0,00 2018 5.000,00 2019 5.337,50 2020 5.703,12 2021 6.093,78 Total 22.134,40



Prefeitura Municipal de Tacaimbó

Av. Sebastião Clemente, S/N - Centro - SS.140-000 - Tacaimbó/ PE
CNPJ: 10.091.601/0001-00

Usuário: Samira Patrícia

Chave de Autenticação
2313-4837-578

Página
42 / 356



Despesa PPA por Programa e Ação

Despesa PPA: 278 - 151001. 21001. 4. 124. 405. 2.78. 0. 339036

Estrutura Organizacional
 Unidade gestora: 151001 - Prefeitura Municipal de Tacaimbó
 Órgão organematário: 21000 - PODER EXECUTIVO
 Unidade organematária: 21001 - GABINETE DO PREFEITO
 Classificação Funcional:
 Função:
 Subfunção:
Estrutura Programática
 Programa: 405 - REESTRUTURAÇÃO DO CONTROLE INTERNO MUNICIPAL
 Ação: 78 - MANUTENÇÃO DAS ATIVIDADES DO SISTEMA DE CONTROLE INTERNO.
 Subação:

Natureza da Despesa
 Categoria econômica: 3 - Despesas Correntes
 Grupo de despesa: 3 - Outras Despesas Correntes
 Modalidade de aplicação: 90 - Aplicações Diretas
 Elemento de despesa: 36 - Outros Serviços de Terceiros - Pessoa Física

Fonte de recurso

1 - RECURSOS PRÓPRIOS

Global

2018

2019

2020

2021

Total

Totais:

Despesa PPA:

579 - 151001. 21001. 4. 124. 405. 2.78. 0. 319004

0,00

2.000,00

2.135,00

2.281,25

2.437,52

8.853,77

Estrutura Organizacional
 Unidade gestora: 151001 - Prefeitura Municipal de Tacaimbó
 Órgão organematário: 21000 - PODER EXECUTIVO
 Unidade organematária: 21001 - GABINETE DO PREFEITO
 Classificação Funcional:
 Função:
 Subfunção:
Estrutura Programática
 Programa: 405 - REESTRUTURAÇÃO DO CONTROLE INTERNO MUNICIPAL
 Ação: 78 - MANUTENÇÃO DAS ATIVIDADES DO SISTEMA DE CONTROLE INTERNO.
 Subação:

Natureza da Despesa
 Categoria econômica: 3 - Despesas Correntes
 Grupo de despesa: 1 - Pessoal e Encargos Sociais
 Modalidade de aplicação: 90 - Aplicações Diretas
 Elemento de despesa: 4 - Contratação por Tempo Determinado

Fonte de recurso

1 - RECURSOS PRÓPRIOS

Global

2018

2019

2020

2021

Total

Totais:

Despesa PPA:

580 - 151001. 21001. 4. 124. 405. 2.78. 0. 339039

0,00

5.000,00

5.337,50

5.703,12

6.093,78

22.134,40

Estrutura Organizacional
 Unidade gestora: 151001 - Prefeitura Municipal de Tacaimbó
 Órgão organematário: 21000 - PODER EXECUTIVO
 Unidade organematária: 21001 - GABINETE DO PREFEITO
 Classificação Funcional:
 Função:
 Subfunção:
Estrutura Programática
 Programa: 405 - REESTRUTURAÇÃO DO CONTROLE INTERNO MUNICIPAL
 Ação: 78 - MANUTENÇÃO DAS ATIVIDADES DO SISTEMA DE CONTROLE INTERNO.
 Subação:

Natureza da Despesa
 Categoria econômica: 3 - Despesas Correntes
 Grupo de despesa: 3 - Outras Despesas Correntes
 Modalidade de aplicação: 90 - Aplicações Diretas
 Elemento de despesa: 39 - Outros Serviços de Terceiros - Pessoa Jurídica

Fonte de recurso

1 - RECURSOS PRÓPRIOS

Global

2018

2019

2020

2021

Total

Totais:

Despesa PPA:

580 - 151001. 21001. 4. 124. 405. 2.78. 0. 339039

0,00

5.000,00

5.337,50

5.703,12

6.093,78

22.134,40





Prefeitura Municipal de Tacaimbó

Av. Sebastião Clemente, S/N - Centro - SS:140-000 - Tacaimbó/PE
CNPJ: 10.091.601/0001-00

Usuário: Samira Patriota
Chave de Autenticação: 2313-4817-578
Página: 43 / 356



Despesa PPA por Programa e Ação

Ação: 2.210 REALIZAÇÃO DE SEMINÁRIOS TEMÁTICOS VOLTADOS PARA A CONSCIENTIZAÇÃO DA IMPORTANCIA DO CONTROLE INTERNO, DA TRANSPARÊNCIA E DA PARTICIPAÇÃO SOCIAL NA GESTÃO MUNICIPAL

Objetivo: 2 - Atividades

Produto: REALIZAÇÃO DE SEMINÁRIOS TEMÁTICOS VOLTADOS PARA A CONSCIENTIZAÇÃO DA IMPORTANCIA DO CONTROLE INTERNO, DA TRANSPARÊNCIA E DA PARTICIPAÇÃO SOCIAL NA GESTÃO MUNICIPAL

Índice: REALIZAÇÃO DE SEMINÁRIOS TEMÁTICOS VOLTADOS PARA A CONSCIENTIZAÇÃO DA IMPORTANCIA DO CONTROLE INTERNO, DA TRANSPARÊNCIA E DA PARTICIPAÇÃO SOCIAL NA GESTÃO MUNICIPAL

Indicador (unidade de medida): 12 - PESSOAS ATENDIDAS (1 - NÃO SE APLICA, NSA)

Método de cálculo:

Método de avaliação:

Despesa PPA: 717 - 151001 - 21001 - 4 - 124 - 405 - 2.210 - 0 - 339030

Estrutura Organizacional

Unidade gestora: 151001 - Prefeitura Municipal de Tacaimbó

Órgão organamatória: 21000 - PODER EXECUTIVO

Unidade organamatória: 21001 - GABINETE DO PREFEITO

Classificação Funcional

Função: 4 - Administração

Subfunção: 124 - Controle Interno

Estrutura Programática

Programa: 405 - REESTRUTURAÇÃO DO CONTROLE INTERNO MUNICIPAL

Ação: 210 - REALIZAÇÃO DE SEMINÁRIOS TEMÁTICOS VOLTADOS PARA A CONSCIENTIZAÇÃO DA IMPORTANCIA DO CONTROLE INTERNO, DA TRANSPARÊNCIA E DA PARTICIPAÇÃO SOCIAL NA GESTÃO MUNICIPAL

Natureza da Despesa

Categoria econômica: 3 - Despesas Correntes

Grupo de despesa: 3 - Outras Despesas Correntes

Modalidade de aplicação: 90 - Aplicações Diretas

Elemento de despesa: 30 - Material de Consumo

1 - RECURSOS PROPRIOS		Valores previstos:					
		Global	2018	2019	2020	2021	
Total:		0,00	10.000,00	10.675,00	11.406,24	12.187,57	44.268,81
Despesa PPA:		0,00	10.000,00	10.675,00	11.406,24	12.187,57	44.268,81
Estrutura Organizacional							
Unidade gestora:	151001 - Prefeitura Municipal de Tacaimbó						
Órgão organamatória:	21000 - PODER EXECUTIVO						
Unidade organamatória:	21001 - GABINETE DO PREFEITO						
Classificação Funcional							
Função:	4 - Administração						
Subfunção:	124 - Controle Interno						
Estrutura Programática							
Programa:	405 - REESTRUTURAÇÃO DO CONTROLE INTERNO MUNICIPAL						
Ação:	210 - REALIZAÇÃO DE SEMINÁRIOS TEMÁTICOS VOLTADOS PARA A CONSCIENTIZAÇÃO DA IMPORTANCIA DO CONTROLE INTERNO, DA TRANSPARÊNCIA E DA PARTICIPAÇÃO SOCIAL NA GESTÃO MUNICIPAL						

1 - RECURSOS PROPRIOS		Valores previstos:					
		Global	2018	2019	2020	2021	
Total:		0,00	10.000,00	10.675,00	11.406,24	12.187,57	44.268,81
Despesa PPA:		0,00	10.000,00	10.675,00	11.406,24	12.187,57	44.268,81
Estrutura Organizacional							
Unidade gestora:	151001 - Prefeitura Municipal de Tacaimbó						
Órgão organamatória:	21000 - PODER EXECUTIVO						
Unidade organamatória:	21001 - GABINETE DO PREFEITO						
Classificação Funcional							
Função:	4 - Administração						
Subfunção:	124 - Controle Interno						
Estrutura Programática							
Programa:	405 - REESTRUTURAÇÃO DO CONTROLE INTERNO MUNICIPAL						
Ação:	210 - REALIZAÇÃO DE SEMINÁRIOS TEMÁTICOS VOLTADOS PARA A CONSCIENTIZAÇÃO DA IMPORTANCIA DO CONTROLE INTERNO, DA TRANSPARÊNCIA E DA PARTICIPAÇÃO SOCIAL NA GESTÃO MUNICIPAL						
Natureza da Despesa							
Categoria econômica:	3 - Despesas Correntes						
Grupo de despesa:	3 - Outras Despesas Correntes						
Modalidade de aplicação:	90 - Aplicações Diretas						
Elemento de despesa:	30 - Material de Consumo						

1 - RECURSOS PROPRIOS		Valores previstos:					
		Global	2018	2019	2020	2021	
Total:		0,00	10.000,00	10.675,00	11.406,24	12.187,57	44.268,81
Despesa PPA:		0,00	10.000,00	10.675,00	11.406,24	12.187,57	44.268,81
Estrutura Organizacional							
Unidade gestora:	151001 - Prefeitura Municipal de Tacaimbó						
Órgão organamatória:	21000 - PODER EXECUTIVO						
Unidade organamatória:	21001 - GABINETE DO PREFEITO						
Classificação Funcional							
Função:	4 - Administração						
Subfunção:	124 - Controle Interno						



Prefeitura Municipal de Tacaimbó

Av. Sebastião Clemente, S/N - Centro - 55.140-000 - Tacaimbó/ PE
CNPJ: 10.091.607/0001-00

Usuário: Sônia Patrícia

Chave de Autenticação
2313-4837-578

Página
44 / 356



Despesa PPA por Programa e Ação

Estrutura Programática

Programa: 405 - REESTRUTURAÇÃO DO CONTROLE INTERNO MUNICIPAL
 Ação: 210 - REALIZAÇÃO DE SEMINÁRIOS TEMÁTICOS VOLTADOS PARA A CONSCIENTIZAÇÃO DA IMPORTANCIA DO CONTROLE INTERNO, DA TRANSPARENCIA E DA PARTICIPAÇÃO SOCIAL NA GESTÃO MUNICIPAL.
 Subação: 3 - Despesas Correntes
 Natureza da Despesa: 3 - Outras Despesas Correntes
 Categoria econômica: 30 - Outras Despesas Correntes
 Grupo de despesa: 90 - Aplicações Diretas
 Modalidade de aplicação: 90 - Aplicações Diretas
 Elemento de despesa: 39 - Outros Serviços de Terceiros - Pessoa Jurídica
 Fonte de recurso: 1 - RECURSOS PRÓPRIOS
 Valores previstos:

Título:	2018	2019	2020	2021	Total
Global	0,00	10.000,00	10.675,00	11.406,24	12.187,57
Totais:	0,00	10.000,00	10.675,00	11.406,24	12.187,57
Ação:	2.211 EXECUÇÃO DE ATIVIDADES DE AUDITORIA NOS ÓRGÃO DA ADMINISTRAÇÃO MUNICIPAL				
Objetivo:	2 - Atividades				
Produto:	EXECUÇÃO DE ATIVIDADES DE AUDITORIA NOS ÓRGÃO DA ADMINISTRAÇÃO MUNICIPAL				
Projeto:	EXECUÇÃO DE ATIVIDADES DE AUDITORIA NOS ÓRGÃO DA ADMINISTRAÇÃO MUNICIPAL				
Sigla:					

Indicador (unidade de medida): 1 - PESSOAS ATENDIDAS (1 - NÃO SE APLICA, NSR)
 Método de cálculo:
 Método de avaliação:

Despesa PPA:

720 - 151001 - 21001 - 4 - 124 - 405 - 2.211 - 0 - 339030

Unidade gestora:	151001 - Prefeitura Municipal de Tacaimbó						
Órgão organzamentário:	21000 - PODER EXECUTIVO						
Unidade organzamentária:	21001 - GABINETE DO PREFEITO						
Classificação Funcional							
Função:	4 - Administração						
Subfunção:	124 - Controle Interno						
Estrutura Programática							
Programa:	405 - REESTRUTURAÇÃO DO CONTROLE INTERNO MUNICIPAL						
Ação:	211 - EXECUÇÃO DE ATIVIDADES DE AUDITORIA NOS ÓRGÃO DA ADMINISTRAÇÃO MUNICIPAL						
Subação:							
Natureza da Despesa							
Categoria econômica:	3 - Despesas Correntes						
Grupo de despesa:	3 - Outras Despesas Correntes						
Modalidade de aplicação:	90 - Aplicações Diretas						
Elemento de despesa:	30 - Material de Consumo						
Fonte de recurso	Valores previstos:	Global	2018	2019	2020	2021	Total
1 - RECURSOS PRÓPRIOS		0,00	5.000,00	5.337,50	5.703,12	6.093,78	22.134,40
Totais:		0,00	5.000,00	5.337,50	5.703,12	6.093,78	22.134,40
Despesa PPA:	721 - 151001 - 21001 - 4 - 124 - 405 - 2.211 - 0 - 339036	Global	2018	2019	2020	2021	Total
Estrutura Organizacional		0,00	5.000,00	5.337,50	5.703,12	6.093,78	22.134,40
Unidade gestora:	151001 - Prefeitura Municipal de Tacaimbó						
Órgão organzamentário:	21000 - PODER EXECUTIVO						
Unidade organzamentária:	21001 - GABINETE DO PREFEITO						
Classificação Funcional							
Função:	4 - Administração						
Subfunção:	124 - Controle Interno						
Estrutura Programática							
Programa:	405 - REESTRUTURAÇÃO DO CONTROLE INTERNO MUNICIPAL						
Ação:	211 - EXECUÇÃO DE ATIVIDADES DE AUDITORIA NOS ÓRGÃO DA ADMINISTRAÇÃO MUNICIPAL						
Subação:							
Natureza da Despesa							
Categoria econômica:	3 - Despesas Correntes						
Grupo de despesa:	3 - Outras Despesas Correntes						
Modalidade de aplicação:	90 - Aplicações Diretas						
Elemento de despesa:	30 - Outros Serviços de Terceiros - Pessoa Física						
Fonte de recurso	Valores previstos:	Global	2018	2019	2020	2021	Total
1 - RECURSOS PRÓPRIOS		0,00	5.000,00	5.337,50	5.703,12	6.093,78	22.134,40
Totais:		0,00	5.000,00	5.337,50	5.703,12	6.093,78	22.134,40

Global	2018	2019	2020	2021	Total
0,00	5.000,00	5.337,50	5.703,12	6.093,78	22.134,40
0,00	5.000,00	5.337,50	5.703,12	6.093,78	22.134,40



Prefeitura Municipal de Tacaimbó

Av. Sebastião Clemente, S/N - Centro - 55.140-000 - Tacaimbó/ PE
CNPJ: 10.091.601/0001-00

Usuário: Samira Patrícia

Chave de Autenticação
2313-4837-578

Página
45 / 356



Despesa PPA por Programa e Ação

Despesa PPA: 722 - 151001. 21001. 4. 124. 405. 2.213. 0. 339039

Estrutura Organizacional

Unidade gestora: 151001 - Prefeitura Municipal de Tacaimbó

Órgão organzamentário: 21000 - PODER EXECUTIVO

Unidade organzamentária: 21001 - GABINETE DO PREFEITO

Classificação Funcional

Função: 4 - Administração

Subfunção: 124 - Controle Interno

Estrutura Programática

Programa: 405 - REESTRUTURAÇÃO DO CONTROLE INTERNO MUNICIPAL

Ação: 211 - EXECUÇÃO DE ATIVIDADES DE AUDITORIA NOS ÓRGÃO DA ADMINISTRAÇÃO MUNICIPAL

Subação:

Natureza da Despesa

Categoria econômica: 3 - Despesas Correntes

Grupo de despesa: 3 - Outras Despesas Correntes

Modalidade de aplicação: 90 - Aplicações Diretas

Elemento de despesa: 39 - Outros Serviços de Terceiros - Pessoa Jurídica

Fonte de recurso

1 - RECURSOS PRÓPRIOS

Título:

Ação: 2.213 REALIZAR CONVÊNIOS COM O TRIBUNAL DE JUSTIÇA E COM OUTROS NÍVEIS DE GOVERNO NAS ÁREAS DE JUSTIÇA, DEFESA CIVIL E SEGURANÇA PÚBLICA.

TIPO: 2 - Atividades

Objetivo: REALIZAR CONVÊNIOS COM O TRIBUNAL DE JUSTIÇA E COM OUTROS NÍVEIS DE GOVERNO NAS ÁREAS DE JUSTIÇA, DEFESA CIVIL E SEGURANÇA PÚBLICA.

Produto: REALIZAR CONVÊNIOS COM O TRIBUNAL DE JUSTIÇA E COM OUTROS NÍVEIS DE GOVERNO NAS ÁREAS DE JUSTIÇA, DEFESA CIVIL E SEGURANÇA PÚBLICA.

Sigla:

Tradutor (unidade de medida): 12 - PESSOAS ATENDIDAS (T - NÃO SE APLICA, NSA)

Método de cálculo:

Método de avaliação:

Despesa PPA:	722 - 151001. 21001. 4. 124. 405. 2.213. 0. 339039	Global	2018	2019	2020	2021	Total
Estrutura Organizacional		0,00	5.000,00	5.337,50	5.703,12	6.093,78	22.134,40
Unidade gestora:	151001 - Prefeitura Municipal de Tacaimbó						
Órgão organzamentário:	21000 - PODER EXECUTIVO						
Unidade organzamentária:	21001 - GABINETE DO PREFEITO						
Classificação Funcional							
Função:	4 - Administração						
Subfunção:	124 - Administração Geral						
Estrutura Programática							
Programa:	405 - REESTRUTURAÇÃO DO CONTROLE INTERNO MUNICIPAL						
Ação:	211 - REALIZAR CONVÊNIOS COM O TRIBUNAL DE JUSTIÇA E COM OUTROS NÍVEIS DE GOVERNO NAS ÁREAS DE JUSTIÇA, DEFESA CIVIL E SEGURANÇA PÚBLICA.						
Subação:							
Natureza da Despesa							
Categoria econômica:	3 - Despesas Correntes						
Grupo de despesa:	3 - Outras Despesas Correntes						
Modalidade de aplicação:	90 - Aplicações Diretas						
Elemento de despesa:	39 - Outros Serviços de Terceiros - Pessoa Jurídica						
Fonte de recurso		Global	2018	2019	2020	2021	Total
1 - RECURSOS PRÓPRIOS		0,00	5.000,00	5.337,50	5.703,12	6.093,78	22.134,40
		Valores previstos:	2018	2019	2020	2021	Total
			5.000,00	5.337,50	5.703,12	6.093,78	22.134,40
			5.000,00	5.337,50	5.703,12	6.093,78	22.134,40



Prefeitura Municipal de Tacaimbó

Av. Sebastião Clemente, S/N - Centro - SS.140-000 - Tacaimbó, PE
CNPJ: 10.951.601/0001-00

Usuário: Saneira Patriota

Chave de Autenticação
2313-4837-578

Página
46 / 356



Despesa PPA por Programa e Ação

Programa: 406 - ACESSO A JUSTIÇA

Objetivo: FACILITAR E CONTRIBUIR PARA O ACESSO A PRESTAÇÃO JURISDICIONAL POR MEIO DE CONVÊNIO COM O TPRE E COM GOVERNO DO ESTADO NAS ÁREAS DE JUSTIÇA E CIDADANIA A DIFICULDADE DOS ORÇÃOS ESTADUAIS EM ATENDER A ELEVADA DEMANDA POR ASSISTÊNCIA JUDICIAL VULNERA OS DIREITOS DA POPULAÇÃO MAIS CARENTE DO MUNICÍPIO.

Justificativa: A FACILITAÇÃO DO ACESSO A JUSTIÇA PROMOVE O EXERCÍCIO DA CIDADANIA E A PROTEÇÃO AOS DIREITOS DA POPULAÇÃO DE BAIXA RENDA DO MUNICÍPIO

Público alvo: 2 - Apoio Administrativo
2 - ALVARO ALCANTARA MARQUES DA SILVA

Responsável: Contínuo
2 - ALVARO ALCANTARA MARQUES DA SILVA

Horizonte temporal: Contínuo
2 - ALVARO ALCANTARA MARQUES DA SILVA

Fonte de financiamento: () Segurança Social (X) Fiscal
2 - ALVARO ALCANTARA MARQUES DA SILVA

Macro objetivo: GARANTIR E AMPLIAR O ACESSO A DIREITOS

Indicador (unidade de medida):

Ação: 1.130 REEQUIPAMENTO DA ADVOCACIA DE OFÍCIO DO MUNICÍPIO: AQUISIÇÃO DE MÓVEIS, MÁQUINAS E EQUIPAMENTOS DIVERSOS.

Tipo: 1 - Projetos

Objetivo: REEQUIPAMENTO DA ADVOCACIA DE OFÍCIO DO MUNICÍPIO: AQUISIÇÃO DE MÓVEIS, MÁQUINAS E EQUIPAMENTOS DIVERSOS.

Produto: REEQUIPAMNTN NA ADVOCACIA DE OFÍCIO DO MUNICÍPIO. AQUISIÇÃO DE MÓVEIS, MÁQUINAS E EQUIPAMENTOS DIVERSOS.

Sigla:

Indicador (unidade de medida): 16 - PESSOAS ATENDIDAS PELO PROGRAMA (1 - NÃO SE APLICA, NSA)

Método de cálculo:

Método de avaliação:

Despesa PPA: 723 - 151001 - 21001 - 4 - 62 - 406 - 1.130 - 0 - 449052

Estrutura Organizacional: 151001 - Prefeitura Municipal de Tacaimbó

Unidade gestora: 21000 - PODER EXECUTIVO

Unidade organizacional: 21001 - GABINETE DO PREFEITO

Despesa PPA:	723 - 151001 - 21001 - 4 - 62 - 406 - 1.130 - 0 - 449052	Valores previstos:				Total	
Estrutura Organizacional:	151001 - Prefeitura Municipal de Tacaimbó						
Unidade gestora:	21000 - PODER EXECUTIVO						
Unidade organizacional:	21001 - GABINETE DO PREFEITO						
Função:	4 - Administração						
Subfunção:	62 - Defesa do Interesse Público no Processo Judiciário						
Programa:	406 - ACESSO A JUSTIÇA						
Ação:	130 - REEQUIPAMENTO DA ADVOCACIA DE OFÍCIO DO MUNICÍPIO: AQUISIÇÃO DE MÓVEIS, MÁQUINAS E EQUIPAMENTOS DIVERSOS.						
Natureza da Despesa:							
Categoria econômica:	4 - Despesas de Capital						
Grupo de despesa:	4 - Investimentos						
Modalidade de aplicação:	90 - Aplicações Diretas						
Elemento de despesa:	52 - Equipamentos e Material Permanente						
Fonte de recurso:							
1 - RECURSOS PRÓPRIOS							
Total:		Global	2018	2019	2020	2021	Total
		0,00	5.000,00	5.337,50	5.703,12	6.093,78	22.134,40
		0,00	5.000,00	5.337,50	5.703,12	6.093,78	22.134,40

Despesa PPA: 724 - 151001 - 21001 - 4 - 62 - 406 - 2.212 - 0 - 319011

Estrutura Organizacional: 151001 - Prefeitura Municipal de Tacaimbó

Unidade gestora: 21000 - PODER EXECUTIVO

Unidade organizacional: 21001 - GABINETE DO PREFEITO



Prefeitura Municipal de Tacaimbó

Av. Sebastião Clemente, S/N - Centro - 55.140-000 - Tacaimbó/PE
CNPJ: 10.091.601/0001-00

Despesa PPA por Programa e Ação

Usuário: Samira Patrícia

Chave de Autenticação
2313-4837-578

Página
47 / 356



Classificação Funcional

Função: 4 - Administração
Subfunção: 62 - Defesa do Interesse Público no Processo Judiciário

Estrutura Programática

Programa: 406 - ACESSO À JUSTIÇA
Ação: 212 - MANUTENÇÃO DAS ATIVIDADES DA ADVOCACIA DE OFÍCIO DO MUNICÍPIO

Natureza da Despesa

Categoria econômica: 3 - Despesas Correntes
Grupo de despesa: 1 - Pessoal e Encargos Sociais
Modalidade de aplicação: 90 - Aplicações Diretas

Elemento de despesa:

11 - Vencimentos e Vantagens Fixas - Pessoal Civil

Fonte de recurso

1 - RECURSOS PRÓPRIOS

Totais:

Despesa PPA: 725 - 151001 - 21001 - 4. 62. 406 - 2.212. 0 - 339034

Estrutura Organizacional

Unidade gestora: 151001 - Prefeitura Municipal de Tacaimbó

Órgão organramentário: 21000 - PODER EXECUTIVO

Unidade organramentária: 21001 - GABINETE DO PREFEITO

Classificação Funcional

Função: 4 - Administração

Subfunção: 62 - Defesa do Interesse Público no Processo Judiciário

Estrutura Programática

Programa: 405 - ACESSO À JUSTIÇA

Ação: 212 - MANUTENÇÃO DAS ATIVIDADES DA ADVOCACIA DE OFÍCIO DO MUNICÍPIO

Natureza da Despesa

Categoria econômica: 3 - Despesas Correntes
Grupo de despesa: 3 - Outras Despesas Correntes
Modalidade de aplicação: 90 - Aplicações Diretas

Elemento de despesa:

14 - Diárias - Civil

Fonte de recurso

1 - RECURSOS PRÓPRIOS

Totais:

Despesa PPA: 726 - 151001 - 21001 - 4. 62. 406 - 2.212. 0 - 339030

Estrutura Organizacional

Unidade gestora: 151001 - Prefeitura Municipal de Tacaimbó

Órgão organramentário: 21000 - PODER EXECUTIVO

Unidade organramentária: 21001 - GABINETE DO PREFEITO

Classificação Funcional

Função: 4 - Administração

Subfunção: 62 - Defesa do Interesse Público no Processo Judiciário

Estrutura Programática

Programa: 406 - ACESSO À JUSTIÇA

Ação: 212 - MANUTENÇÃO DAS ATIVIDADES DA ADVOCACIA DE OFÍCIO DO MUNICÍPIO

Natureza da Despesa

Categoria econômica: 3 - Despesas Correntes
Grupo de despesa: 3 - Outras Despesas Correntes
Modalidade de aplicação: 90 - Aplicações Diretas

Elemento de despesa:

30 - Material de Consumo

Fonte de recurso

1 - RECURSOS PRÓPRIOS

Totais:

Despesa PPA: 727 - 151001 - 21001 - 4. 62. 406 - 2.212. 0 - 339033

Estrutura Organizacional

Unidade gestora: 151001 - Prefeitura Municipal de Tacaimbó

Órgão organramentário: 21000 - PODER EXECUTIVO

Unidade organramentária: 21001 - GABINETE DO PREFEITO

Classificação Funcional

Função: 4 - Administração

Subfunção: 62 - Defesa do Interesse Público no Processo Judiciário

Natureza da Despesa

Categoria econômica: 3 - Despesas Correntes
Grupo de despesa: 3 - Outras Despesas Correntes
Modalidade de aplicação: 90 - Aplicações Diretas

Elemento de despesa:

30 - Material de Consumo

Fonte de recurso

1 - RECURSOS PRÓPRIOS

	Global	2018	2019	2020	2021	Total
Despesa PPA:	0,00	10.000,00	10.675,00	11.406,24	12.187,57	44.268,81
1 - RECURSOS PRÓPRIOS	0,00	10.000,00	10.675,00	11.406,24	12.187,57	44.268,81
Totais:	0,00	10.000,00	10.675,00	11.406,24	12.187,57	44.268,81

	Global	2018	2019	2020	2021	Total
Despesa PPA:	0,00	2.009,00	2.135,00	2.281,25	2.437,52	8.853,77
1 - RECURSOS PRÓPRIOS	0,00	2.009,00	2.135,00	2.281,25	2.437,52	8.853,77
Totais:	0,00	2.009,00	2.135,00	2.281,25	2.437,52	8.853,77

	Global	2018	2019	2020	2021	Total
Despesa PPA:	0,00	10.000,00	10.675,00	11.406,24	12.187,57	44.268,81
1 - RECURSOS PRÓPRIOS	0,00	10.000,00	10.675,00	11.406,24	12.187,57	44.268,81
Totais:	0,00	10.000,00	10.675,00	11.406,24	12.187,57	44.268,81



Prefeitura Municipal de Tacaimbó

Av. Sebastião Clemente, S/N - Centro - 55.140-000 - Tacaimbó/PE
CNPJ: 10.091.801/0001-00

Usuário: Saniara Petriota

Chave de Autenticação
2313-4837-578

Página
49 / 356



Despesa PPA por Programa e Ação

Estrutura Programática

Programa: 406 - ACESSO À JUSTIÇA
Ação: 212 - MANUTENÇÃO DAS ATIVIDADES DA ADVOCACIA DE OFÍCIO DO MUNICÍPIO

Subação:
Natureza da Despesa
Categoria econômica:
Grupo de despesa:
Modalidade de aplicação:
Elemento de despesa:

3 - Despesas Correntes
3 - Outras Despesas Correntes
90 - Aplicações Diretas
33 - Passagens e Despesas com Locomoção

Valores previstos:

Fonte de recurso	Global	2018	2019	2020	2021	Total
1 - RECURSOS PROPRIOS	0,00	3.000,00	3.202,50	3.421,87	3.656,27	13.280,64
Total:	0,00	3.000,00	3.202,50	3.421,87	3.656,27	13.280,64

Despesa PPA:

Estrutura Organizacional

Unidade gestora:
Órgão organomático:
Unidade organomática:
Classificação Funcional
Função:

151001 - Prefeitura Municipal de Tacaimbó
21000 - PODER EXECUTIVO
21001 - GABINETE DO PREFEITO

Subfunção:
Programa:
Ação:
Subação:

4 - Administração
62 - Despesa de Interesse Público no Processo Judiciário
406 - ACESSO À JUSTIÇA
212 - MANUTENÇÃO DAS ATIVIDADES DA ADVOCACIA DE OFÍCIO DO MUNICÍPIO

Natureza da Despesa

Categoria econômica:

Grupo de despesa:

Modalidade de aplicação:

Elemento de despesa:

Fonte de recurso

1 - RECURSOS PROPRIOS

Total:

Despesa PPA:

Estrutura Organizacional

Unidade gestora:
Órgão organomático:
Unidade organomática:
Classificação Funcional
Função:
Subfunção:
Programa:
Ação:
Subação:

151001 - Prefeitura Municipal de Tacaimbó
21000 - PODER EXECUTIVO
21001 - GABINETE DO PREFEITO

Natureza da Despesa

Categoria econômica:

Grupo de despesa:

Modalidade de aplicação:

Elemento de despesa:

Fonte de recurso

1 - RECURSOS PROPRIOS

Total:

Despesa PPA:

Estrutura Organizacional

Unidade gestora:
Órgão organomático:
Unidade organomática:
Classificação Funcional
Função:
Subfunção:
Programa:
Ação:
Subação:

151001 - Prefeitura Municipal de Tacaimbó
21000 - PODER EXECUTIVO
21001 - GABINETE DO PREFEITO

Natureza da Despesa

Categoria econômica:

Grupo de despesa:

Modalidade de aplicação:

Elemento de despesa:

Fonte de recurso

1 - RECURSOS PROPRIOS

Total:

Global	2018	2019	2020	2021	Total
0,00	5.000,00	5.337,50	5.703,12	6.093,78	22.134,40
0,00	5.000,00	5.337,50	5.703,12	6.093,78	22.134,40

Global	2018	2019	2020	2021	Total
0,00	5.000,00	5.337,50	5.703,12	6.093,78	22.134,40
0,00	5.000,00	5.337,50	5.703,12	6.093,78	22.134,40

Global	2018	2019	2020	2021	Total
0,00	5.000,00	5.337,50	5.703,12	6.093,78	22.134,40
0,00	5.000,00	5.337,50	5.703,12	6.093,78	22.134,40



Prefeitura Municipal de Tacaimbó

Av. Sebastião Clemente, 5/N - Centro - 55.140-000 - Tacaimbó/ PE
CNPJ: 10.091.601/0001-00

Usuário: Sônia Patrícia

Chave de Autenticação
2313-4837-578

Página
49 / 356



Despesa PPA por Programa e Ação

Programa: 407 - JUSTIÇA E DEFESA SOCIAL

Objetivo: CONTRIBUIR A REDUÇÃO DOS ÍNDICES DE VIOLÊNCIA E INSEGURANÇA NO MUNICÍPIO.

Problema: A REGIÃO DO AGRESTE CENTRAL DE PERNAMBUCO TEM ATRAVESSADO NOS ÚLTIMOS ANOS UM CRESCIMENTO EXPONENCIAL DOS ÍNDICES DE VIOLÊNCIA URBANA E RURAL.

Justificativa: ATUAÇÃO DO PODER PÚBLICO LOCAL NA ARTICULAÇÃO DAS AÇÕES VOLTADAS A PRESERVAÇÃO DA SEGURANÇA DOS CIDADÃOS PRODUIZIR IMPACTOS POSITIVOS NA REDUÇÃO DOS ÍNDICES DE VIOLÊNCIA LOCAL.

Público alvo: POPULAÇÃO URBANA E RURAL

Tipo: 2 - Apoio Administrativo

Responsável: 2 - ALVARO ALCANTARA MARQUES DA SILVA

Horizonte temporal: Contínuo

Fonte de financiamento: () Seguridade Social (X) Fiscal

Macro objetivo: ARTICULAR MEDIDAS QUE CONTRIBUAM PARA A SEGURANÇA PÚBLICA

Indicador (unidade de medida):

Ação: 2.92 REALIZAR CONVÊNIOS COM O TRIBUNAL DE JUSTIÇA E COM O GOVERNO DO ESTADO NAS ÁREAS DE JUSTIÇA, DEFESA CIVIL E SEGURANÇA PÚBLICA.

Tipo: 2 - Atividades

Objetivo: REALIZAR CONVÊNIOS COM O TRIBUNAL DE JUSTIÇA E COM O GOVERNO DO ESTADO NAS ÁREAS DE JUSTIÇA, DEFESA CIVIL E SEGURANÇA PÚBLICA

Produto: REALIZAR CONVÊNIOS COM O TRIBUNAL DE JUSTIÇA E COM O GOVERNO DO ESTADO NAS ÁREAS DE JUSTIÇA, DEFESA CIVIL E SEGURANÇA PÚBLICA

Sigla:

Indicador (unidade de medida): 2 - PROGRAMA DE APOIO AS POLÍTICAS PÚBLICAS E ÁREAS ESPECIAIS NÃO É MENSURADO POR INDICADOR (1 - NÃO SE APLICA, NSA)

Método de cálculo:

Método de avaliação:

Despesa PPA:	281 - 151001 - 21001 - 4.91.407 - 2.92.0 - 339030						
Estrutura Organizacional							
Unidade gestora:	151001 - Prefeitura Municipal de Tacaimbó						
Órgão organomático:	21000 - PODER EXECUTIVO						
Unidade organomática:	21001 - GABINETE DO PREFEITO						
Classificação Funcional							
Função:	4 - Administração						
Subfunção:	91 - Defesa da Ordem Jurídica						
Estrutura Programática							
Programa:	407 - JUSTIÇA E DEFESA SOCIAL						
Ação:	92 - REALIZAR CONVÊNIOS COM O TRIBUNAL DE JUSTIÇA E COM O GOVERNO DO ESTADO NAS ÁREAS DE JUSTIÇA, DEFESA CIVIL E SEGURANÇA PÚBLICA						
Natureza da Despesa							
Categoria econômica:	3 - Despesas Correntes						
Grupo de despesa:	3 - Outras Despesas Correntes						
Modalidade de aplicação:	90 - Aplicações Diretas						
Elemento de despesa:	30 - Material de Consumo						
Fonte de recurso							
1 - RECURSOS PRÓPRIOS							
Tabela:							
		Global	2018	2019	2020	2021	Total
		0,00	3.000,00	3.202,50	3.421,87	3.656,27	13.280,64
Despesa PPA:	282 - 151001 - 21001 - 4.91.407 - 2.92.0 - 339036	0,00	3.000,00	3.202,50	3.421,87	3.656,27	13.280,64
Estrutura Organizacional							
Unidade gestora:	151001 - Prefeitura Municipal de Tacaimbó						
Órgão organomático:	21000 - PODER EXECUTIVO						
Unidade organomática:	21001 - GABINETE DO PREFEITO						
Classificação Funcional							
Função:	4 - Administração						
Subfunção:	91 - Defesa da Ordem Jurídica						
Estrutura Programática							
Programa:	407 - JUSTIÇA E DEFESA SOCIAL						
Ação:	92 - REALIZAR CONVÊNIOS COM O TRIBUNAL DE JUSTIÇA E COM O GOVERNO DO ESTADO NAS ÁREAS DE JUSTIÇA, DEFESA CIVIL E SEGURANÇA PÚBLICA						

Natureza da Despesa

Categoria econômica: 3 - Despesas Correntes

Grupo de despesa: 3 - Outras Despesas Correntes

Modalidade de aplicação: 90 - Aplicações Diretas

Elemento de despesa: 30 - Outros Serviços de Terceiros - Pessoa Física



Prefeitura Municipal de Tacaimbó

Av. Sebastião Clemente, S/N - Centro - SS.140-000 - Tacaimbó/PE
CNPJ: 10.091.601/0001-00

Usuário: Sanyra Patrícia

Chave de Autenticação
2313-4837-578

Página
50 / 356



Despesa PPA por Programa e Ação

Fonte de recurso	Valores previstos:	Global					Total
		2018	2019	2020	2021	2021	
1 - RECURSOS PRÓPRIOS		0,00	2.000,00	2.135,00	2.281,25	2.437,52	6.853,77
Total:		0,00	2.000,00	2.135,00	2.281,25	2.437,52	6.853,77
Despesa PPA:							
Estrutura Organizacional							
Unidade gestora:			151001 - Prefeitura Municipal de Tacaimbó				
Órgão organmatário:			21000 - PODER EXECUTIVO				
Unidade organmatária:			21001 - GABINETE DO PREFEITO				
Classificação Funcional							
Função:			4 - Administração				
Subfunção:			91 - Defesa da Ordem Jurídica				
Estrutura Programática							
Programa:			407 - JUSTIÇA E DEFESA SOCIAL				
Ação:			92 - REALIZAR CONVÊNIOS COM O TRIBUNAL DE JUSTIÇA E COM O GOVERNO DO ESTADO NAS ÁREAS DE JUSTIÇA, DEFESA CIVIL E SEGURANÇA PÚBLICA.				
Subação:							
Natureza da Despesa							
Categoria econômica:			3 - Despesas Correntes				
Grupo de despesa:			3 - Outras Despesas Correntes				
Modalidade de aplicação:			90 - Aplicações Diretas				
Elemento de despesa:			39 - Outros Serviços de Terceiros - Pessoa Jurídica				
Fonte de recurso							
1 - RECURSOS PRÓPRIOS			Valores previstos:				
Total:		0,00	3.000,00	3.202,50	3.421,87	3.656,27	13.280,64

Ação: 1.131 EQUIPAMENTO DO GABINETE DE GESTÃO INTEGRADA DE SEGURANÇA PÚBLICA: AQUISIÇÃO DE MÓVEIS, MAQUINAS E EQUIPAMENTOS DIVERSOS.

Objetivo: 1 - Projetos

Produto: EQUIPAMENTO DO GABINETE DE GESTÃO INTEGRADA DE SEGURANÇA PÚBLICA: AQUISIÇÃO DE MÓVEIS, MAQUINAS E EQUIPAMENTOS DIVERSOS.

Sigla:

Indicador (unidade de medida): 12 - PESSOAS ATENDIDAS (1 - NÃO SE APLICA, NSA)

Método de cálculo:

Método de avaliação:

Despesa PPA:	730 - 151001 - 21001 - 4 - 91 - 407 - 1.131 - 0 - 449052	Global	2018	2019	2020	2021	Total
Estrutura Organizacional							
Unidade gestora:	151001 - Prefeitura Municipal de Tacaimbó						
Órgão organmatário:	21000 - PODER EXECUTIVO						
Unidade organmatária:	21001 - GABINETE DO PREFEITO						
Classificação Funcional							
Função:	4 - Administração						
Subfunção:	91 - Defesa da Ordem Jurídica						
Estrutura Programática							
Programa:	407 - JUSTIÇA E DEFESA SOCIAL						
Ação:	131 - EQUIPAMENTO DO GABINETE DE GESTÃO INTEGRADA DE SEGURANÇA PÚBLICA: AQUISIÇÃO DE MÓVEIS, MAQUINAS E EQUIPAMENTOS DIVERSOS.						
Subação:							
Natureza da Despesa							
Categoria econômica:	4 - Despesas de Capital						
Grupo de despesa:	4 - Investimentos						
Modalidade de aplicação:	90 - Aplicações Diretas						
Elemento de despesa:	52 - Equipamentos e Material Permanente						
Fonte de recurso							
1 - RECURSOS PRÓPRIOS	Valores previstos:						
Total:		0,00	10.000,00	10.675,00	11.406,24	12.187,57	44.268,81



Despesa PPA por Programa e Ação

408 - APOIO À INSTITUIÇÕES SEM FINS LUCRATIVOS

Objetivo: APOIAR INSTITUIÇÕES DE INTERESSE SOCIAL SEM FINS LUCRATIVOS QUE ATUEM NA PROMOÇÃO DA CIDADANIA, MUITAS CIDADES DO INTERIOR DO NORDESTE POSSUEM BAIXA REDE DE COBERTURA, ACESSO A PROMOÇÃO DOS DIREITOS INERENTES A CIDADANIA, TORNAVANDO-SE IMPORTANTE A PARTICIPAÇÃO DA SOCIEDADE CIVIL ORGANIZADA NA PROMOÇÃO DESSSES DIREITOS, CONTUDO A FALTA DE APOIO DO PODER PÚBLICO ÀS INSTITUIÇÕES DE INTERESSE SOCIAL SEM FINS LUCRATIVOS REDUZ O POTENCIAL DE ATUAÇÃO DAS REFERIDAS INSTITUIÇÕES E O SEU PAPEL DE PROMOÇÃO DE DIREITOS.
Justificativa: A PARTICIPAÇÃO DA SOCIEDADE CIVIL ORGANIZADA NA PROMOÇÃO DOS DIREITOS DA CIDADANIA, AMPLIA O ALCANCE E VIABILIZA O EXERCÍCIO DESSSES DIREITOS POR PARTE DA POPULAÇÃO LOCAL.

Publco alvo: INSTITUIÇÕES DE INTERESSE SOCIAL SEM FINS LUCRATIVOS.
 Tipo: 2 - Apoio Administrativo
 Responsável: 2 - ALVARO ALCANTARA MARQUES DA SILVA
 Horizonte temporal: Contínuo
 Fonte de financiamento: () Seguridade Social (X) Fiscal
 Macro objetivo: GARANTIR E AMPLIAR O ACESSO A DIRETOS

Indicador (unidade de medida):

Ação: 2.93 COOPERAÇÃO E APOIO ÀS INSTITUIÇÕES DE INTERESSE SOCIAL SEM FINS LUCRATIVOS.

Tipo: 2 - Atividades
 Objeto: COOPERAÇÃO E APOIO ÀS INSTITUIÇÕES DE INTERESSE SOCIAL SEM FINS LUCRATIVOS.
 Produto: COOPERAÇÃO E APOIO ÀS INSTITUIÇÕES DE INTERESSE SOCIAL SEM FINS LUCRATIVOS.
 Sigla:

Indicador (unidade de medida): 2 - PROGRAMA DE APOIO ÀS POLÍTICAS PÚBLICAS E ÁREAS ESPECIAIS NÃO É MENSURADO POR INDICADOR (1 - NÃO SE APLICA, NSA)
Método de cálculo:
Método de avaliação:

Despesa PPA:	291 - 151001 - 31001 - 4 - 122 - 408 - 2.93 - 0 - 335043							
Estrutura Organizacional								
Unidade gestora:	151001 - Prefeitura Municipal de Tacaimbó							
Órgão organmatório:	31000 - SECRETARIA DE ADMINISTRAÇÃO							
Unidade organmatória:	31001 - DIRETORIA DE PESSOAL E SERVIÇOS GERAIS							
Classificação Funcional								
Função:	4 - Administração							
Subfunção:	122 - Administração Geral							
Estrutura Programática								
Programa:	408 - APOIO À INSTITUIÇÕES SEM FINS LUCRATIVOS							
Ação:	93 - COOPERAÇÃO E APOIO ÀS INSTITUIÇÕES DE INTERESSE SOCIAL SEM FINS LUCRATIVOS.							
Subação:								
Natureza da Despesa								
Categoria econômica:	3 - Despesas Correntes							
Grupo de despesa:	3 - Outras Despesas Correntes							
Modalidade de aplicação:	50 - Transferências a Instituições Privadas sem Fins Lucrativos							
Elemento de despesa:	43 - Subvenções Sociais							
Fonte de recursos		Valores previstos:	Global	2018	2019	2020	2021	Total
1 - RECURSOS PRÓPRIOS			0,00	5.000,00	5.317,50	5.703,12	6.093,78	22.134,40
Total:			0,00	5.000,00	5.317,50	5.703,12	6.093,78	22.134,40



Prefeitura Municipal de Tacaimbó

Av. Sebastião Carneiro, S/N - Centro - 55.140-000 - Tacaimbó/ PE
CNPJ: 10.091.601/0001-00

Usuário: Samira Patrícia

Chave de Autenticação
2313-4837-578

Página
52 / 356



Despesa PPA por Programa e Ação

409 - APOIO AOS CONSELHEIROS MUNICIPAIS

AMPLIAR O CONTROLE E A PARTICIPAÇÃO SOCIAL NAS AÇÕES DA GESTÃO MUNICIPAL, A AUSENCIA DE ESPAÇO ADEQUADOS À PARTICIPAÇÃO SOCIAL, REDUZ A TRANSPARÊNCIA E O CONTROLE SOCIAL DA ADMINISTRAÇÃO. A DISPONIBILIDADE DE ESTRUTURA ADEQUADA PARA O FUNCIONAMENTO DOS CONSELHOS MUNICIPAIS AMPLIA A PARTICIPAÇÃO E O CONTROLE SOCIAL SOBRE A ADMINISTRAÇÃO PÚBLICA. CONSELHOS MUNICIPAIS.

Tipo: 2 - Apoio Administrativo

Responsável: 2 - ALVARO ALCANTARA MARQUES DA SILVA

Horizonte temporal: Contínuo
Fonte de financiamento: () Segurança Social (X) Fiscal
Macro objetivo: ASSEGURAR MAIS EFICIÊNCIA E TRANSPARÊNCIA À GESTÃO PÚBLICA MUNICIPAL

Ação: 2.94 MANUTENÇÃO DAS ATIVIDADES DA CASA DOS CONSELHOS APÓS SUA IMPLANTAÇÃO.

Tipo: 2 - Atividades
Objetivo: MANUTENÇÃO DAS ATIVIDADES DA CASA DOS CONSELHOS APÓS SUA IMPLANTAÇÃO.
Produto: MANUTENÇÃO DAS ATIVIDADES DA CASA DOS CONSELHOS APÓS SUA IMPLANTAÇÃO.

Índice: 2 - PROGRAMA DE APOIO AS POLÍTICAS PÚBLICAS E ÁREAS ESPECIAIS NÃO É MENSURADO POR INDICADOR (1 - NÃO SE APLICA, 95N)

Método de cálculo:
Método de avaliação:

Despesa PPA: 2.92 - 151001.31001.4.122.409.2.94.0.339030

Estrutura Organizacional:
Unidade gestora: 151001 - Prefeitura Municipal de Tacaimbó
Órgão organizacional: 31000 - SECRETARIA DE ADMINISTRAÇÃO
Unidade organizacional: 31001 - DIRETORIA DE PESSOAL E SERVIÇOS GERAIS

Classificação Funcional:
Função: 4 - Administração
Subfunção: 122 - Administração Geral

Estrutura Programática:
Programa: 409 - APOIO AOS CONSELHEIROS MUNICIPAIS
Ação: 94 - MANUTENÇÃO DAS ATIVIDADES DA CASA DOS CONSELHOS APÓS SUA IMPLANTAÇÃO.

Natureza da Despesa:
Categoria econômica: 3 - Outras Despesas Correntes
Grupo de despesa: 30 - Aplicações Diretas
Modalidade de aplicação: 30 - Material de Consumo

Fonte de recursos:
1 - RECURSOS PRÓPRIOS

Valor	2018	2019	2020	2021	Total
0,00	1.000,00	1.067,50	1.140,62	1.218,75	4.426,87
0,00	1.000,00	1.067,50	1.140,62	1.218,75	4.426,87
293 - 151001.31001.4.122.409.2.94.0.339036					

Estrutura Organizacional:
Unidade gestora: 151001 - Prefeitura Municipal de Tacaimbó
Órgão organizacional: 31000 - SECRETARIA DE ADMINISTRAÇÃO
Unidade organizacional: 31001 - DIRETORIA DE PESSOAL E SERVIÇOS GERAIS

Classificação Funcional:
Função: 4 - Administração
Subfunção: 122 - Administração Geral

Estrutura Programática:
Programa: 409 - APOIO AOS CONSELHEIROS MUNICIPAIS
Ação: 94 - MANUTENÇÃO DAS ATIVIDADES DA CASA DOS CONSELHOS APÓS SUA IMPLANTAÇÃO.

Natureza da Despesa:
Categoria econômica: 3 - Outras Despesas Correntes
Grupo de despesa: 30 - Aplicações Diretas
Modalidade de aplicação: 36 - Outros Serviços de Terceiros - Pessoa Física
Elemento de despesa:





Despesa PPA por Programa e Ação

Fonte de recurso	Valores previstos:	Global					Total
		2018	2019	2020	2021	2022	
1 - RECURSOS PRÓPRIOS		0,00	1.000,00	1.067,50	1.140,62	1.218,75	4.426,87
Total:		0,00	1.000,00	1.067,50	1.140,62	1.218,75	4.426,87
Despesa PPA:	294 - 151001 - 31001 - 4 - 122 - 409 - 294 - 0 - 339039						
Estrutura Organizacional							
Unidade gestora:	151001 - Prefeitura Municipal de Tacaimbó						
Órgão gerenciador:	31000 - SECRETARIA DE ADMINISTRAÇÃO						
Unidade organizacional:	31001 - DIRETORIA DE PESSOAL E SERVIÇOS GERAIS						
Classificação Funcional							
Função:	4 - Administração						
Subfunção:	122 - Administração Geral						
Estrutura Programática							
Programa:	409 - APOIO AOS CONSELHEIROS MUNICIPAIS						
Ação:	94 - MANUTENÇÃO DAS ATIVIDADES DA CASA DOS CONSELHOS AOS SUA IMPLANTAÇÃO.						
Situação:							
Natureza da Despesa							
Categoria econômica:	3 - Despesas Correntes						
Grupo de despesa:	3 - Outros Despesas Correntes						
Modalidade de aplicação:	20 - Aplicações Diretas						
Elemento de despesa:	39 - Outros Serviços de Terceiros - Pessoa Jurídica						
Fonte de recurso		Global	2018	2019	2020	2021	Total
1 - RECURSOS PRÓPRIOS		0,00	1.000,00	1.067,50	1.140,62	1.218,75	4.426,87
Total:		0,00	1.000,00	1.067,50	1.140,62	1.218,75	4.426,87

AÇÃO: 1.136 EXECUÇÃO, CRIAÇÃO E IMPLANTAÇÃO DA CASA DOS CONSELHOS

Tipo: 1 - Projetos
Objetivo: EXECUÇÃO, CRIAÇÃO E IMPLANTAÇÃO DA CASA DOS CONSELHOS
Produto: EXECUÇÃO, CRIAÇÃO E IMPLANTAÇÃO DA CASA DOS CONSELHOS

Sigla:

Indicador (unidade de medida): 12 - PESSOAS ATENDIDAS (1 - NÃO SE APLICA, NS/A)

Método de cálculo:

Método de avaliação:

Despesa PPA:	Estrutura Organizacional	Unidade gestora:	Órgão gerenciador:	Unidade organizacional:	Classificação Funcional	Função:	Subfunção:	Programa:	Ação:	Subação:	Natureza da Despesa	Categoria econômica:	Grupo de despesa:	Modalidade de aplicação:	Elemento de despesa:	Valores previstos:					Total		
																2018	2019	2020	2021	2022			
748 - 151001 - 31001 - 4 - 122 - 409 - 1.136 - 0 - 449051		151001 - Prefeitura Municipal de Tacaimbó	31000 - SECRETARIA DE ADMINISTRAÇÃO	31001 - DIRETORIA DE PESSOAL E SERVIÇOS GERAIS	4 - Administração	122 - Administração Geral	409 - APOIO AOS CONSELHEIROS MUNICIPAIS	136 - EXECUÇÃO, CRIAÇÃO E IMPLANTAÇÃO DA CASA DOS CONSELHOS									Global	2018	2019	2020	2021	2022	Total
																	0,00	5.000,00	5.337,50	5.703,12	6.093,78	22.134,40	
																	0,00	5.000,00	5.337,50	5.703,12	6.093,78	22.134,40	

AÇÃO: 1.137 REEQUIPAMENTO DOS CONSELHOS MUNICIPAIS: AQUISIÇÃO DE VEÍCULOS, MÓVEIS, MÁQUINAS E EQUIPAMENTOS DIVERSOS.

Tipo: 1 - Projetos
Objetivo: REEQUIPAMENTO DOS CONSELHOS MUNICIPAIS: AQUISIÇÃO DE VEÍCULOS, MÓVEIS, MÁQUINAS E EQUIPAMENTOS DIVERSOS.
Produto: REEQUIPAMENTO DOS CONSELHOS MUNICIPAIS: AQUISIÇÃO DE VEÍCULOS, MÓVEIS, MÁQUINAS E EQUIPAMENTOS DIVERSOS.

Sigla:

Indicador (unidade de medida): 12 - PESSOAS ATENDIDAS (1 - NÃO SE APLICA, NS/A)

Método de cálculo:

Método de avaliação:





Prefeitura Municipal de Tacaimbó

Av. Sebastião Clemente, S/N - Centro - 55.140-000 - Tacaimbó/ PE
CNPJ: 10.091.801/0001-00

Usuário: Samira Patrícia Chave de Autenticação: 2313-4837-578 Página: 54 / 356



Despesa PPA por Programa e Ação

Despesa PPA:		749 - 151001.31001.4.122.409.1137.0.449052					
Estrutura Organizacional							
Unidade gestora:	151001 - Prefeitura Municipal de Tacaimbó						
Órgão organzamentário:	31000 - SECRETARIA DE ADMINISTRAÇÃO						
Unidade organzamentária:	31001 - DIRETORIA DE PESSOAL E SERVIÇOS GERAIS						
Classificação Funcional							
Função:	4 - Administração						
Subfunção:	122 - Administração Geral						
Estrutura Programática							
Programa:	409 - APOIO AOS CONSELHEIROS MUNICIPAIS						
Ação:	137 - REEQUIPAMENTO DOS CONSELHOS MUNICIPAIS: AQUISIÇÃO DE VEÍCULOS, MÓVEIS, MÁQUINAS E EQUIPAMENTOS DIVERSOS.						
Subação:							
Matrizes da Despesa							
Categoria econômica:	4 - Despesas de Capital						
Grupo de despesa:	4 - Investimentos						
Modalidade de aplicação:	50 - Aplicações Diretas						
Elemento de despesa:	52 - Equipamentos e Material Permanente						
Fonte de recurso							
1 - RECURSOS PRÓPRIOS	Valores previstos:	Global	2018	2019	2020	2021	Total
		0,00	5.000,00	5.137,50	5.703,12	6.093,78	22.134,40
Total:		0,00	5.000,00	5.337,50	5.703,12	6.093,78	22.134,40



Prefeitura Municipal de Tacaimbó

Av. Sebastião Clemente, S/N - Centro - 55.140-000 - Tacaimbó/ PE
CNPJ: 10.091.601/0001-00

Usuário: Saniha Pereira

Chave de Autenticação
2313-4837-578

Página
55 / 356



Despesa PPA por Programa e Ação

Programa: 410 - PROMOÇÃO DO EQUILÍBRIO FISCAL

Objetivo: 1 - TORNA- R A RECEITA DE TACAIMBÓ COMPATIVEL COM O POTENCIAL DE ARRECADADAÇÃO E DE CAPTAÇÃO DE RECURSOS, SEM CRIAR NOVOS TRIBUTOS. 2 - OTIMIZAR O GASTO PÚBLICO, GARANTINDO TOTAL TRANSPARÊNCIA NA SUA APLICAÇÃO. 3 - EQUILIBRAR AS CONTAS PÚBLICAS, CONTROLANDO A DÍVIDA E VIABILIZANDO PROJETOS PRIORITÁRIOS PARA A POPULAÇÃO. O DESEQUILÍBRIO FISCAL COMPROMETE A CAPACIDADE DE CUSTEIO E INVESTIMENTO DO MUNICÍPIO, REDUZINDO A POSSIBILIDADE DE PRESTAR SERVIÇOS PÚBLICOS COM EFICIÊNCIA A POPULAÇÃO.
Justificativa: A GESTÃO FISCAL EQUILIBRADA PERMITE AO MUNICÍPIO CUMPRIR COM SUAS OBRIGAÇÕES FINANCEIRAS E PRESERVAR A CAPACIDADE DE INVESTIMENTO E AMPLIAÇÃO DE SUAS ATIVIDADES.
Público alvo: GOVERNO MUNICIPAL.

Responsável: 2 - Apoio Administrativo
2 - ALVARO ALCANTARA MARQUES DA SILVA

Horizonte Temporal: Contínuo
Fonte de financiamento: () Seguridade Social (X) Fiscal
Macro objetivo: PROMOVER O EQUILÍBRIO FISCAL DO MUNICÍPIO

Indicador (unidade de medida): 16 - PESSOAS ATENDIDAS PELO PROGRAMA (1 - NÃO SE APLICA, NSA)

Ação: 2.32 PAGAMENTOS DE DÍVIDAS DE EXERCÍCIOS ANTERIORES

Tipo: 2 - Atividades
Objetivo: PAGAMENTOS DE DÍVIDAS DE EXERCÍCIOS ANTERIORES.
Produto: PAGAMENTOS DE DÍVIDAS DE EXERCÍCIOS ANTERIORES.
Sigla:

Indicador (unidade de medida): 2 - PROGRAMA DE APOIO ÀS POLÍTICAS PÚBLICAS E ÁREAS ESPECIAIS NÃO É MENSURADO POR INDICADOR (1 - NÃO SE APLICA, NSA)
Método de cálculo:
Método de anulação:

Despesa PPA: 325 - 151001.4.123.410.2.32.0.319092

Estrutura Organizacional					
Unidade gestora:	151001 - Prefeitura Municipal de Tacaimbó				
Órgão orientador:	41000 - SECRETARIA DE FINANÇAS				
Unidade orientadora:	41001 - DEPARTAMENTO DE CONTABILIDADE E TESOUREARIA				
Classificação Funcional					
Função:	4 - Administração				
Subfunção:	123 - Administração Financeira				
Estrutura Programática					
Programa:	410 - PROMOÇÃO DO EQUILÍBRIO FISCAL				
Ação:	32 - PAGAMENTOS DE DÍVIDAS DE EXERCÍCIOS ANTERIORES				
Subseção:					
Atorização da Despesa					
Categoria econômica:	3 - Despesas Correntes				
Grupo de despesa:	1 - Pessoal e Encargos Sociais				
Modalidade de aplicação:	90 - Aplicações Diretas				
Elemento de despesa:	92 - Despesas de Exercícios Anteriores				
Fonte de recurso					
1 - REQUISITOS PRÓPRIOS	Valores previstos:				
Total:	Global	2018	2019	2020	2021
	0,00	5.000,00	5.337,50	5.203,12	6.093,78
Despesa PPA:	326 - 151001.4.123.410.2.32.0.339092	5.000,00	5.337,50	5.203,12	6.093,78
Estrutura Organizacional					
Unidade gestora:	151001 - Prefeitura Municipal de Tacaimbó				
Órgão orientador:	41000 - SECRETARIA DE FINANÇAS				
Unidade orientadora:	41001 - DEPARTAMENTO DE CONTABILIDADE E TESOUREARIA				
Classificação Funcional					
Função:	4 - Administração				
Subfunção:	123 - Administração Financeira				
Estrutura Programática					
Programa:	410 - PROMOÇÃO DO EQUILÍBRIO FISCAL				
Ação:	32 - PAGAMENTOS DE DÍVIDAS DE EXERCÍCIOS ANTERIORES				
Subseção:					
Total	Global	2018	2019	2020	2021
	0,00	5.000,00	5.337,50	5.203,12	6.093,78
Total					
					22.134,40



Prefeitura Municipal de Tacaimbó

Av. Sebastião Clemente, S/N - Centro - 55.140-000 - Tacaimbó/PE
CNPJ: 10.091.601/0001-00

Usuário: Saira Patrícia

Chave de Autenticação
2313-4837-578

Página
56 / 356



Despesa PPA por Programa e Ação

Natureza da Despesa	3 - Despesas Correntes	3 - Outras Despesas Correntes	90 - Aplicações Diretas	92 - Despesas de Exercícios Anteriores	Valores previstos:	Global	2018	2019	2020	2021	Total
Grupo de despesa:						0,00	5.000,00	5.337,50	5.703,12	6.093,78	22.134,40
Modalidade de aplicação:						0,00	5.000,00	5.337,50	5.703,12	6.093,78	22.134,40
Elemento de despesa:						0,00	5.000,00	5.337,50	5.703,12	6.093,78	22.134,40
Fonte de recurso						0,00	5.000,00	5.337,50	5.703,12	6.093,78	22.134,40
1 - RECURSOS PRÓPRIOS						0,00	5.000,00	5.337,50	5.703,12	6.093,78	22.134,40
Total:						0,00	5.000,00	5.337,50	5.703,12	6.093,78	22.134,40

Ação: 1.51 AQUISIÇÃO DE MÓVEIS, MÁQUINAS E EQUIPAMENTOS DIVERSOS

Tipo: 1 - Projetos

Objetivo: AQUISIÇÃO DE MÓVEIS, MÁQUINAS E EQUIPAMENTOS DIVERSOS.

Produto: AQUISIÇÃO DE MÓVEIS, MÁQUINAS E EQUIPAMENTOS DIVERSOS.

Sigla:

Indicador (unidade de medida): 33 - EVENTOS E OBRAS REALIZADAS (1 - NÃO SE APLICA, NSA)

Método de cálculo:

Método de avaliação:

Despesa PPA: 334 - 151001.41002.4.123.410.1.51.0.449052

Estrutura Organizacional

Unidade gestora: 151001 - Prefeitura Municipal de Tacaimbó

Órgão organzamentário: 41000 - SECRETARIA DE FINANÇAS

Unidade organzamentária: 41002 - DEPARTAMENTO DE TRIBUTAÇÃO E FISCALIZAÇÃO

Classificação Funcional

Função: 4 - Administração

Subfunção: 123 - Administração Financeira

Estrutura Programática

Ação: 410 - PROMOÇÃO DO EQUILÍBRIO FISCAL

Subação: 51 - AQUISIÇÃO DE MÓVEIS, MÁQUINAS E EQUIPAMENTOS DIVERSOS

Natureza da Despesa

Categoria econômica: 4 - Despesas de Capital

Grupo de despesa: 4 - Investimentos

Modalidade de aplicação: 90 - Aplicações Diretas

Elemento de despesa: 52 - Equipamentos e Material Permanente

Fonte de recurso

1 - RECURSOS PRÓPRIOS

Total:

Ação: 2.95 EXECUÇÃO DE AÇÕES PARA COMBATER A INADIMPLÊNCIA E A SONEGAÇÃO DE TRIBUTOS, INCLUSIVE POR MEIOS DE AÇÕES DE INCENTIVO AO CONTRIBUINTE.

Tipo: 2 - Atividades

Objetivo: EXECUÇÃO DE AÇÕES PARA COMBATER A INADIMPLÊNCIA E A SONEGAÇÃO DE TRIBUTOS, INCLUSIVE POR MEIOS DE AÇÕES DE INCENTIVO AO CONTRIBUINTE.

Produto: EXECUÇÃO DE AÇÕES PARA COMBATER A INADIMPLÊNCIA E A SONEGAÇÃO DE TRIBUTOS, INCLUSIVE POR MEIOS DE AÇÕES DE INCENTIVO AO CONTRIBUINTE.

Sigla:

Indicador (unidade de medida): 2 - PROGRAMA DE APOIO AS POLÍTICAS PÚBLICAS E ÁREAS ESPECÍFAS NÃO É MENSURADO POR INDICADOR (1 - NÃO SE APLICA, NSA)

Método de cálculo:

Método de avaliação:

Despesa PPA: 335 - 151001.41002.4.123.410.2.95.0.339031

Estrutura Organizacional

Unidade gestora: 151001 - Prefeitura Municipal de Tacaimbó

Órgão organzamentário: 41000 - SECRETARIA DE FINANÇAS

Unidade organzamentária: 41002 - DEPARTAMENTO DE TRIBUTAÇÃO E FISCALIZAÇÃO

Classificação Funcional

Função: 4 - Administração

Subfunção: 123 - Administração Financeira

Estrutura Programática

Ação: 410 - PROMOÇÃO DO EQUILÍBRIO FISCAL

Subação: 95 - EXECUÇÃO DE AÇÕES PARA COMBATER A INADIMPLÊNCIA E A SONEGAÇÃO DE TRIBUTOS, INCLUSIVE POR MEIOS DE AÇÕES DE INCENTIVO AO CONTRIBUINTE.



Despesa PPA por Programa e Ação

Natureza da Despesa		3 - Despesas Correntes		3 - Outras Despesas Correntes		90 - Aplicações Diretas		31 - Premiações Culturais, Artísticas, Científicas, Desportivas e Outras		Global	2018	2019	2020	2021	Total
Grupo de despesa:	Modalidade de aplicação:	Elemento de despesa:	Valores previstos:				Global	2018	2019	2020	2021	Total			
1 - RECURSOS PRÓPRIOS			0,00	5.000,00	5.337,50	5.703,12	6.093,78	22.134,40							
Total:			0,00	5.000,00	5.337,50	5.703,12	6.093,78	22.134,40							
Despesa PPA: 776 - 151001 - 41002 - 4 - 123 - 410 - 2.95 - 0 - 339039															
Estrutura Organizacional															
Unidade gestora: 151001 - Prefeitura Municipal de Tacaimbó															
Órgão organzematário: 41000 - SECRETARIA DE FINANÇAS															
Unidade organzematária: 41002 - DEPARTAMENTO DE TRIBUTAÇÃO E FISCALIZAÇÃO															
Classificação Funcional															
Função: 4 - Administração															
Subfunção: 123 - Administração Financeira															
Estrutura Programática															
Programa: 410 - PROMOÇÃO DO EQUILÍBRIO FISCAL															
Ação: 95 - EXECUÇÃO DE AÇÕES PARA CONTRIBUIR A INADIMPLÊNCIA E A SONEGAÇÃO DE TRIBUTOS, INCLUSIVE POR MEIOS DE AÇÕES DE INCENTIVO AO CONTRIBUINTE.															
Natureza da Despesa															
Categoria econômica:															
3 - Despesas Correntes															
Grupo de despesa:															
3 - Outras Despesas Correntes															
Modalidade de aplicação:															
90 - Aplicações Diretas															
Elemento de despesa:															
30 - Material de Consumo															
Fonte de recurso:															
1 - RECURSOS PRÓPRIOS															
Total:															
Despesa PPA: 777 - 151001 - 41002 - 4 - 123 - 410 - 2.95 - 0 - 339036															
Estrutura Organizacional															
Unidade gestora: 151001 - Prefeitura Municipal de Tacaimbó															
Órgão organzematário: 41000 - SECRETARIA DE FINANÇAS															
Unidade organzematária: 41002 - DEPARTAMENTO DE TRIBUTAÇÃO E FISCALIZAÇÃO															
Classificação Funcional															
Função: 4 - Administração															
Subfunção: 123 - Administração Financeira															
Estrutura Programática															
Programa: 410 - PROMOÇÃO DO EQUILÍBRIO FISCAL															
Ação: 95 - EXECUÇÃO DE AÇÕES PARA CONTRIBUIR A INADIMPLÊNCIA E A SONEGAÇÃO DE TRIBUTOS, INCLUSIVE POR MEIOS DE AÇÕES DE INCENTIVO AO CONTRIBUINTE.															
Natureza da Despesa															
Categoria econômica:															
3 - Despesas Correntes															
Grupo de despesa:															
3 - Outras Despesas Correntes															
Modalidade de aplicação:															
90 - Aplicações Diretas															
Elemento de despesa:															
36 - Outros Serviços de Terceiros - Pessoa Física															
Fonte de recurso:															
1 - RECURSOS PRÓPRIOS															
Total:															
Despesa PPA: 778 - 151001 - 41002 - 4 - 123 - 410 - 2.95 - 0 - 339039															
Estrutura Organizacional															
Unidade gestora: 151001 - Prefeitura Municipal de Tacaimbó															
Órgão organzematário: 41000 - SECRETARIA DE FINANÇAS															
Unidade organzematária: 41002 - DEPARTAMENTO DE TRIBUTAÇÃO E FISCALIZAÇÃO															
Classificação Funcional															
Função: 4 - Administração															
Subfunção: 123 - Administração Financeira															
Estrutura Programática															
Programa: 410 - PROMOÇÃO DO EQUILÍBRIO FISCAL															
Ação: 95 - EXECUÇÃO DE AÇÕES PARA CONTRIBUIR A INADIMPLÊNCIA E A SONEGAÇÃO DE TRIBUTOS, INCLUSIVE POR MEIOS DE AÇÕES DE INCENTIVO AO CONTRIBUINTE.															